

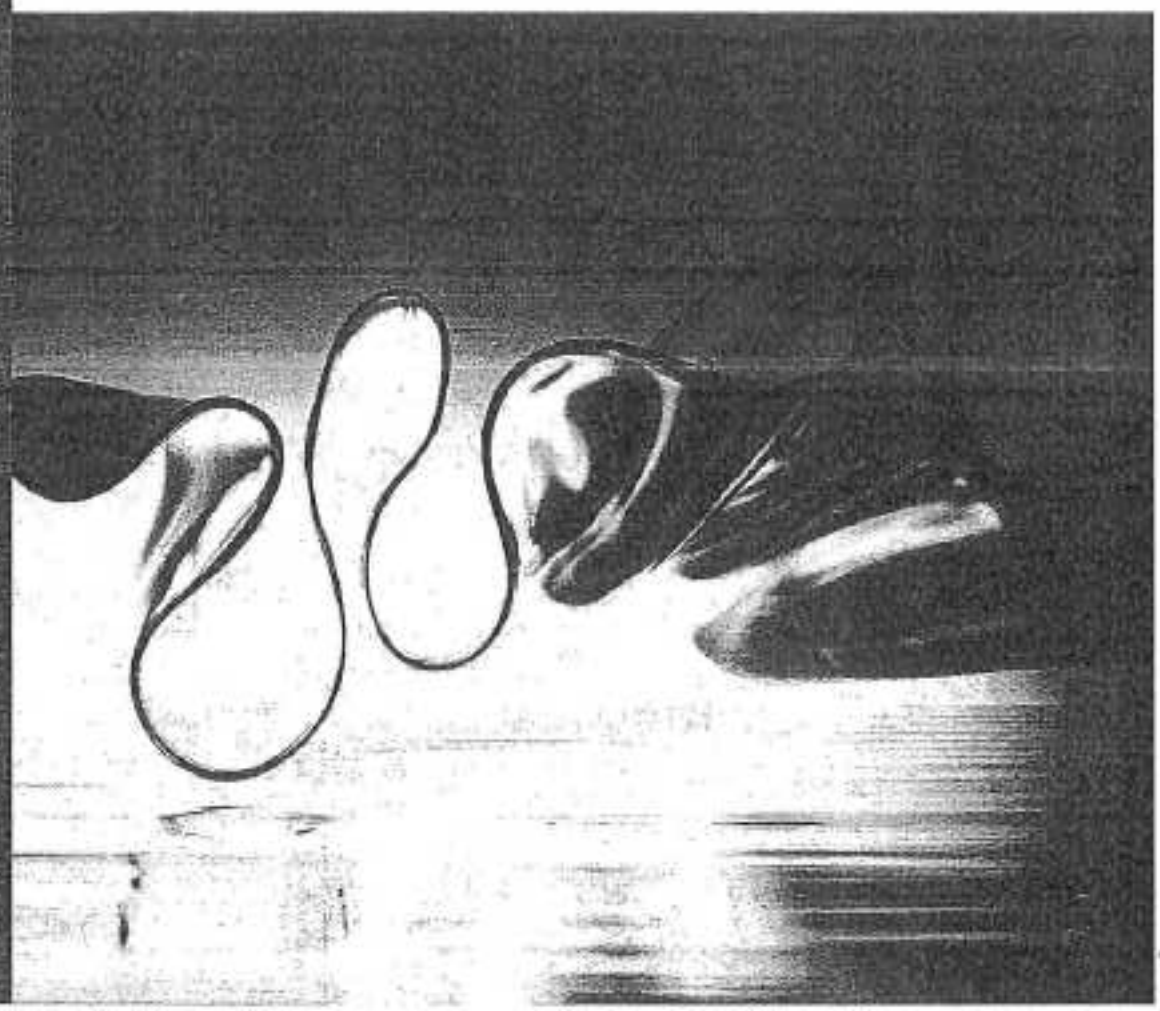
Allegato "B" all'atto di. Rep. Al. 19856/1206

doValue



RELAZIONI E BILANCIO DELL'IMPRESA

2022



Leading the evolution of the servicing industry

doValue

RELAZIONI E BILANCIO DELL'IMPRESA

Il presente documento è presentato in formato PDF allo scopo di agevolare la lettura. Tale documento rappresenta una versione supplementare rispetto a quella ufficiale contenuta alle disposizioni del Regolamento delegato (UE) 2019/815 della Commissione Europea (risoluzione 2019/815 - European Single Electronic Format) e disponibile sul sito internet della Società, nonché presso il meccanismo di stoccaggio elettronico denominato eMarket SIOCRIDE.

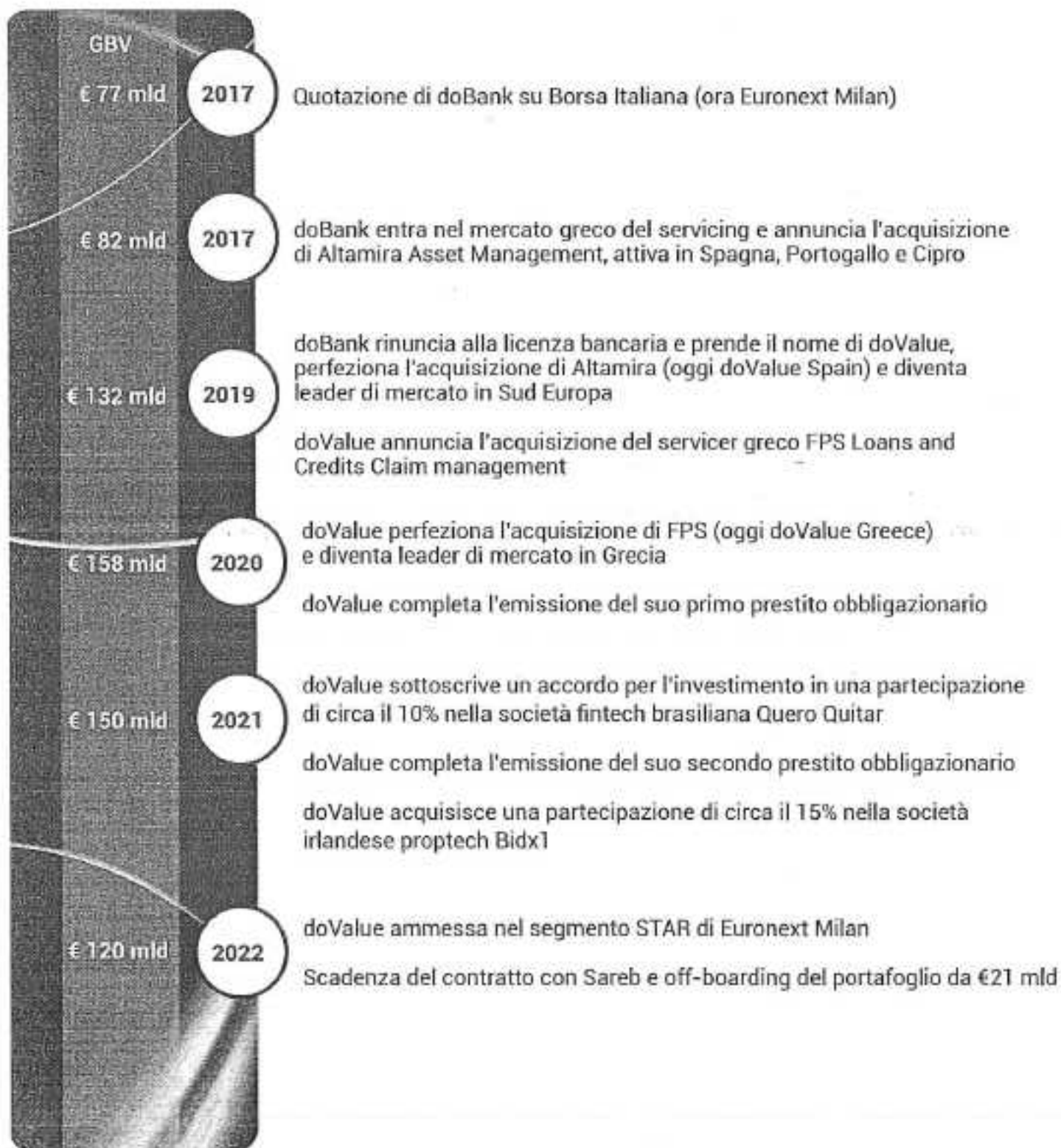


Relazione sulla gestione

I risultati di sintesi e gli indicatori economico-patrimoniali sono basati sui dati di contabilità e sono utilizzati nel reporting direzionale per il monitoraggio delle performance da parte del management.

Essi sono altresì coerenti con le metriche di misurazione maggiormente diffuse nel settore di riferimento, a garanzia della comparabilità dei valori presentati.

doValue: una storia di crescita e diversificazione



Cariche sociali e Società di revisione

CONSIGLIO DI AMMINISTRAZIONE

Presidente

GIOVANNI CASTELLANETA

Amministratore Delegato

ANDREA MANGONI

Consiglieri

FRANCESCO COLASANTI ⁽¹⁾

EMANUELA DA RIN

GIOVANNI BATTISTA DAGNINO ⁽¹⁾

NUNZIO GUGLIELMINO ⁽¹⁾

ROBERTA NERI ⁽²⁾

GIUSEPPE RANIERI

MARELLA DI MARIA VILLA ⁽³⁾

CRISTINA FINOCCHI MAHNE ⁽⁴⁾

COLLEGIO SINDACALE

Presidente

NICOLA LORITO ⁽⁵⁾

Sindaci effettivi

FRANCESCO MARIANO BONIFACIO ⁽⁶⁾

CHIARA MOLON ⁽⁷⁾

Sindaci supplenti

SONIA PERON

MAURIZIO DE MAGISTRIS

SOCIETÀ DI REVISIONE

Diligente preposto alla redazione
dei documenti contabili societari

EY S.p.A.

DAVIDE SOFFIETTI

(1) (1) In carica a partire dal presente documento

(2) Presidente Comitato Pro e Nozioni e per la Remunerazione

(3) Membro Comitato per le Nomine e per la Remunerazione

(4) Presidente Comitato Rischi Operativi con Parti Correlate e Sostenibili

(5) Membro Comitato Rischi Operativi con Parti Correlate e Sostenibili

(6) Presidente dell'Organismo di Vigilanza ex D.Lgs. 231/2001

(7) Membro dell'Organismo di Vigilanza ex D.Lgs. 231/2001




INDICE


CARICHE SOCIALI E SOCIETÀ DI REVISIONE	4
RELAZIONE SULLA GESTIONE	6
BILANCIO DELL'IMPRESA AL 31 DICEMBRE 2022	43
1. PROSPETTI CONTABILI	44
NOTE ILLUSTRATIVE	51
2. POLITICHE CONTABILI	52
3. INFORMAZIONI SULLO STATO PATRIMONIALE	86
4. INFORMAZIONI SUL CONTO ECONOMICO	114
5. INFORMAZIONI SUI RISCHI E SULLE RELATIVE POLITICHE DI COPERTURA	124
6. INFORMATIVA DI SETTORE	134
7. OPERAZIONI DI AGGREGAZIONE RIGUARDANTI IMPRESE O RAMI D'AZIENDA	137
8. OPERAZIONI CON PARTI CORRELATE	139
9. ALLEGATI	143
10. PROPOSTA DI DESTINAZIONE DEL RISULTATO DELL' ESERCIZIO	145
11. ATTESTAZIONI E RELAZIONI	147
DICHIARAZIONE DEL DIRIGENTE PREPOSTO	
RELAZIONE DELLA SOCIETÀ DI REVISIONE	



Prospetti contabili



Bilancio dell'Impresa al 31 dicembre 2022





(€/000)	31/12/2022	31/12/2021
Capitale	41.280	41.280
Capitale sociale	41.280	41.280
Riserve	133.771	169.854
Riserva da valutazione	(7.098)	(178)
Altre riserve	134.869	170.032
Azioni proprie	(4.332)	(4.678)
Azioni proprie	(4.332)	(4.678)
Risultato del periodo	19.471	(535)
Risultato del periodo	19.471	(535)
Patrimonio Netto	190.190	205.921
Totale Passivo e Patrimonio Netto	877.775	872.373

RACCORDO TRA LO STATO PATRIMONIALE GESTIONALE E CIVILISTICO

(€/000)	31/12/2022	31/12/2021
Cassa e titoli liquidabili	114.358	124.861
Disponibilità liquide e depositi a breve	114.358	124.861
Attività finanziarie	198.475	227.295
Attività finanziarie non correnti	123.783	166.894
Attività finanziarie correnti	74.692	60.401
Partecipazioni	374.429	351.879
Partecipazioni	374.429	351.879
Attività materiali	17.969	7.549
Immobili, impianti e macchinari	17.914	7.494
Rimanenze	55	55
Attività immateriali	17.907	13.372
Attività immateriali	17.907	13.372
Attività fiscali	65.661	69.366
Imposte differite attive	59.975	62.177
Altre attività correnti	1.661	1.529
Attività fiscali	4.025	5.650
Crediti commerciali	84.066	73.282
Crediti commerciali	84.066	73.282
Attività in via di dismissione	10	30
Attività destinate alla vendita	10	30
Altre attività	4.900	4.739
Altre attività correnti	4.597	4.510
Altre attività non correnti	303	229
Totale Attivo	877.775	872.373
Passività finanziarie: debiti verso banche	554.084	560.892
Prestiti e finanziamenti non correnti	554.219	550.858
Prestiti e finanziamenti correnti	9.865	10.034
Altre passività finanziarie	62.684	28.150
Prestiti e finanziamenti correnti	1.593	-
Altre passività finanziarie non correnti	27.641	7.681
Altre passività finanziarie correnti	33.450	20.469
Debiti commerciali	20.459	23.627
Debiti Commerciali	20.459	23.627
Passività fiscali	2.266	2.699
Debiti tributari	2.246	2.679
Imposte differite passive	20	20
TFR	4.564	5.950
Benefici a dipendenti	4.564	5.950
Fondi rischi e oneri	13.816	13.917
Fondi rischi e oneri	13.816	13.917
Altre passività	19.712	31.217
Altre passività correnti	17.348	31.049
Altre passività non correnti	2.364	168
Totale Passivo	687.585	666.452

Segue →



(€/000)	31/12/2022	31/12/2021
EBITDA	42.639	35.895
EBITDA margine	25%	21%
Elementi non ricorrenti inclusi nell'EBITDA	(2.563)	(909)
EBITDA esclusi gli elementi non ricorrenti	45.202	36.804
EBITDA margine esclusi gli elementi non ricorrenti	27%	22%
Rettifiche di valore nette su attività materiali e immateriali	(11.777)	(11.311)
di cui: Ammortamenti e svalutazioni	(12.291)	(11.476)
di cui: (Oneri)/Proventi diversi di gestione	514	165
Accantonamenti netti	(4.925)	(11.977)
di cui: Costo del personale	(2.260)	(5.403)
di cui: Accantonamenti a fondi rischi e oneri	(2.442)	(2.656)
di cui: (Oneri)/Proventi diversi di gestione	(64)	(3.410)
di cui: Ammortamenti e svalutazioni	(159)	(508)
Saldo rettifiche/riprese di valore	484	562
di cui: Ammortamenti e svalutazioni	37	71
di cui: Ricavi diversi	447	491
Utile/perdita da partecipazioni	-	83
di cui: Utili (Perdite) da partecipazioni	-	83
EBIT	26.421	13.252
Risultato netto di attività e passività finanziarie valutate al fair value	(915)	1.335
di cui: (Oneri)/Proventi finanziari	(915)	1.335
Interessi e commissioni derivanti da attività finanziaria	(846)	(13.967)
di cui: (Oneri)/Proventi finanziari	(22.373)	(24.776)
di cui: Costi dei servizi resi	(85)	(521)
Dividendi e proventi simili	21.612	11.332
EBT	24.660	620
Elementi non ricorrenti inclusi nell'EBT	(5.722)	(14.604)
EBT esclusi gli elementi non ricorrenti	31.382	15.224
Imposte sul reddito	(5.189)	(1.155)
di cui: Spese amministrative	(1.612)	(1.619)
di cui: Imposte sul reddito	(3.577)	464
Risultato del periodo	19.471	(535)

RACCORDO TRA IL CONTO ECONOMICO GESTIONALE E CIVILISTICO

(€/000)	31/12/2022	31/12/2021
Ricavi NPE	138.015	140.720
di cui: Ricavi da contratti con i clienti	138.015	140.720
Ricavi da co-investimento	1.507	8.846
di cui: (Oneri)/Proventi finanziari	1.507	8.846
Ricavi da prodotti ancillari e altre attività minori	28.183	19.180
di cui: (Oneri)/Proventi finanziari	3	3
di cui: Ricavi da contratti con i clienti	3.853	1.895
di cui: Ricavi diversi	24.248	17.276
di cui: (Oneri)/Proventi diversi di gestione	79	6
Ricavi lordi	167.705	168.746
Commissioni passive NPE	(7.629)	(9.949)
di cui: Costi dei servizi resi	(7.664)	(10.120)
di cui: Ricavi diversi	35	171
Commissioni passive Ancillari	(10.632)	(8.332)
di cui: Spese amministrative	(10.632)	(8.332)
Ricavi netti	149.444	150.465
Spese per il personale	(83.606)	(87.012)
di cui: Costo del personale	(83.799)	(87.219)
di cui: Ricavi diversi	193	207
Spese amministrative	(23.199)	(27.558)
di cui: Costo del personale	(652)	(563)
di cui: Costo del personale - di cui: SG&A	(652)	(563)
di cui: Spese amministrative	(29.500)	(36.012)
di cui: Spese amministrative - di cui: IT	(13.749)	(15.131)
di cui: Spese amministrative - di cui: Real Estate	(1.634)	(2.027)
di cui: Spese amministrative - di cui: SG&A	(14.117)	(18.854)
di cui: (Oneri)/Proventi diversi di gestione	(17)	707
di cui: (Oneri)/Proventi diversi di gestione - di cui: SG&A	(17)	707
di cui: Ricavi diversi	7.001	8.352
di cui: Ricavi diversi - di cui: IT	4.016	3.664
di cui: Ricavi diversi - di cui: SG&A	2.985	4.688
di cui: Costi dei servizi resi	(31)	(42)
di cui: Costi dei servizi resi - di cui: SG&A	(31)	(42)
Totale *di cui IT*	(9.733)	(11.467)
Totale *di cui Real Estate*	(1.634)	(2.027)
Totale *di cui SG&A*	(11.632)	(14.064)
Totale costi operativi	(106.805)	(114.570)

Segue →



DICHIARAZIONE NON FINANZIARIA

In conformità a quanto previsto dall'articolo 5, comma 3, lettera b, del D. Lgs. 254/2016, il Gruppo doValue ha predisposto la dichiarazione consolidata di carattere non finanziario che costituisce una relazione distinta. La dichiarazione consolidata di carattere non finanziario 2022 è disponibile sul sito internet del Gruppo www.doValue.it nella sezione "Valore sostenibile".

CORPORATE GOVERNANCE

In conformità al terzo comma dell'art. 123 bis del D.Lgs. 24 febbraio 1998 n. 58 (TUF), viene annualmente redatta la Relazione sul governo societario, la quale viene approvata dal Consiglio di Amministrazione e pubblicata congiuntamente al progetto di bilancio dell'esercizio chiuso al 31 dicembre 2022. Tale documento è consultabile nella Sezione "Governance" del sito internet www.doValue.it.


Unitamente a tale Relazione viene messa a disposizione anche la "Relazione sulla remunerazione" redatta ai sensi dell'art. 123 ter del TUF.

INFORMAZIONE RELATIVA AL REGIME DI "OPT-OUT"

Si comunica che doValue S.p.A. aderisce al regime di semplificazione previsto dagli artt. 70, comma 8 e 71, comma 1-bis, del Regolamento CONSOB in materia di emittenti n. 11971/1999, come successivamente modificato, avvalendosi, pertanto, della facoltà di derogare agli obblighi di pubblicazione dei documenti informativi previsti dagli artt. 70, comma 5 e 71, comma 1 del citato Regolamento in occasione di operazioni significative di fusione, scissione, aumenti di capitale mediante conferimento di beni in natura, acquisizioni e cessioni.

Roma, lì 23 marzo 2023

Il Consiglio di Amministrazione



RISORSE UMANE

Il business della Società è legato alle persone e la valorizzazione e lo sviluppo delle professionalità sono driver strategici per garantire un'innovazione e una crescita sostenibile. doValue continua ad investire nelle sue persone attraverso politiche orientate alla valorizzazione e sviluppo delle risorse umane, con l'obiettivo di consolidare un clima di soddisfazione aziendale.

Alla fine del 2022 il numero dei dipendenti della Società è pari a 956 rispetto ai 976 a fine 2021.

Per ulteriori dettagli si rimanda a quanto indicato all'interno della Dichiarazione Non Finanziaria.

OPERAZIONI CON PARTI CORRELATE

In conformità a quanto stabilito dal "Regolamento Operazioni con Parti Correlate" oggetto di delibera Consob n. 17221 del 12 marzo 2010 e successive modifiche, le eventuali operazioni con parti correlate e soggetti connessi sono concluse nel rispetto della procedura approvata dal Consiglio di Amministrazione, il cui più recente aggiornamento è stato deliberato nella seduta del 17 giugno 2021.

Tale documento è a disposizione del pubblico nella sezione "Governance" del sito www.doValue.it.

Con riferimento al comma 8 dell'art.5 - "Informazioni al pubblico sulle operazioni con parti correlate" del Regolamento Consob sopra citato si segnala che:

- in base alla Policy in merito alle operazioni con parti correlate adottata dal Consiglio di Amministrazione di doValue S.p.A., nel corso del 2022 non è stata conclusa alcuna operazione di maggior rilevanza;
- nel corso del 2022 non sono state effettuate operazioni con parti correlate a condizioni diverse dalle normali condizioni di mercato che hanno influito in misura rilevante sulla situazione patrimoniale ed economica del Gruppo.

OPERAZIONI ATIPICHE E/O INUSUALI

Ai sensi della comunicazione Consob n. 6054293 del 28 luglio 2006 si precisa che nel corso del 2022 doValue non ha posto in essere operazioni atipiche e/o inusuali, così come definite dalla comunicazione stessa, secondo la quale le operazioni atipiche e/o inusuali sono quelle operazioni che per significatività/rilevanza, natura delle controparti, oggetto della transazione, modalità di determinazione del prezzo di trasferimento e tempistica dell'accadimento (prossimità alla chiusura dell'esercizio) possono dare luogo a dubbi in ordine alla correttezza/completezza delle informazioni in bilancio, al conflitto di interessi, alla salvaguardia del patrimonio aziendale e alla tutela degli azionisti di minoranza.



DICHIARAZIONE NON FINANZIARIA

In conformità a quanto previsto dall'articolo 5, comma 3, lettera b, del D. Lgs. 254/2016, il Gruppo doValue ha predisposto la dichiarazione consolidata di carattere non finanziario che costituisce una relazione distinta. La dichiarazione consolidata di carattere non finanziario 2022 è disponibile sul sito internet del Gruppo www.doValue.it nella sezione "Valore sostenibile".

CORPORATE GOVERNANCE

In conformità al terzo comma dell'art. 123 bis del D.Lgs. 24 febbraio 1998 n. 58 (TUF), viene annualmente redatta la Relazione sul governo societario, la quale viene approvata dal Consiglio di Amministrazione e pubblicata congiuntamente al progetto di bilancio dell'esercizio chiuso al 31 dicembre 2022. Tale documento è consultabile nella Sezione "Governance" del sito internet www.doValue.it.


Unitamente a tale Relazione viene messa a disposizione anche la "Relazione sulla remunerazione" redatta ai sensi dell'art. 123 ter del TUF.

INFORMAZIONE RELATIVA AL REGIME DI "OPT-OUT"

Si comunica che doValue S.p.A. aderisce al regime di semplificazione previsto dagli artt. 70, comma 8 e 71, comma 1-bis, del Regolamento CONSOB in materia di emittenti n. 11971/1999, come successivamente modificato, avvalendosi, pertanto, della facoltà di derogare agli obblighi di pubblicazione dei documenti informativi previsti dagli artt. 70, comma 6 e 71, comma 1 del citato Regolamento in occasione di operazioni significative di fusione, scissione, aumenti di capitale mediante conferimento di beni in natura, acquisizioni e cessioni.

Roma, li 23 marzo 2023

Il Consiglio di Amministrazione



RISORSE UMANE

Il business della Società è legato alle persone e la valorizzazione e lo sviluppo delle professionalità sono driver strategici per garantire un'innovazione e una crescita sostenibile. doValue continua ad investire nelle sue persone attraverso politiche orientate alla valorizzazione e sviluppo delle risorse umane, con l'obiettivo di consolidare un clima di soddisfazione aziendale.

Alla fine del 2022 il numero dei dipendenti della Società è pari a 956 rispetto ai 976 a fine 2021. Per ulteriori dettagli si rimanda a quanto indicato all'interno della Dichiarazione Non Finanziaria.

OPERAZIONI CON PARTI CORRELATE

In conformità a quanto stabilito dal "Regolamento Operazioni con Parti Correlate" oggetto di delibera Consob n. 17221 del 12 marzo 2010 e successive modifiche, le eventuali operazioni con parti correlate e soggetti connessi sono concluse nel rispetto della procedura approvata dal Consiglio di Amministrazione, il cui più recente aggiornamento è stato deliberato nella seduta del 17 giugno 2021.

Tale documento è a disposizione del pubblico nella sezione "Governance" del sito www.doValue.it.

Con riferimento al comma 8 dell'art.5 – "Informazioni al pubblico sulle operazioni con parti correlate" del Regolamento Consob sopra citato si segnala che:

- in base alla Policy in merito alle operazioni con parti correlate adottata dal Consiglio di Amministrazione di doValue S.p.A., nel corso del 2022 non è stata conclusa alcuna operazione di maggior rilevanza;
- nel corso del 2022 non sono state effettuate operazioni con parti correlate a condizioni diverse dalle normali condizioni di mercato che hanno influito in misura rilevante sulla situazione patrimoniale ed economica del Gruppo.

OPERAZIONI ATIPICHE E/O INUSUALI

Ai sensi della comunicazione Consob n. 6064293 del 28 luglio 2006 si precisa che nel corso del 2022 doValue non ha posto in essere operazioni atipiche e/o inusuali, così come definite dalla comunicazione stessa, secondo la quale le operazioni atipiche e/o inusuali sono quelle operazioni che per significatività/rilevanza, natura delle controparti, oggetto della transazione, modalità di determinazione del prezzo di trasferimento e tempistica dell'accadimento (prossimità alla chiusura dell'esercizio) possono dare luogo a dubbi in ordine alla correttezza/completezza delle informazioni in bilancio, al conflitto di interessi, alla salvaguardia del patrimonio aziendale e alla tutela degli azionisti di minoranza.



0.11 Altre informazioni

DIREZIONE E COORDINAMENTO

Al 31 dicembre 2022 le azioni di doValue sono possedute per il 25,05% dal socio con maggior diritto di voto Avio S.à r.l., azionista di riferimento, società di diritto lussemburghese, affiliata al Gruppo Fortress a sua volta acquisito da Softbank Group Corporation nel dicembre 2017. Un ulteriore 3,22% di azioni doValue sono detenute da altri investitori analogamente riconducibili a Softbank Group Corporation, con una quota complessiva detenuta dal medesimo pari al 28,27%.

Al 31 dicembre 2022, il residuo 71,73% delle azioni risulta collocato sul mercato e l'1,13% è costituito da n. 900.434 azioni proprie, valorizzate al costo, per un totale di €4,3 milioni detenute da doValue. L'azionista di riferimento non esercita nei confronti di doValue alcuna attività di Direzione e Coordinamento ai sensi dell'art. 2497 e seguenti del Codice Civile in quanto non impartisce direttive a doValue e, più in generale, non si inserisce nella gestione della Società. Pertanto, la determinazione degli indirizzi strategici e gestionali di doValue e, più in generale, l'intera attività svolta, sono frutto di libera autodeterminazione degli organi sociali e non comportano etero-direzione da parte di Avio. doValue esercita nei confronti delle proprie controllate dirette l'attività di direzione e coordinamento prevista dalla normativa sopra citata.

OPERAZIONI SU AZIONI PROPRIE

Al 31 dicembre 2022 risultano in portafoglio n. 900.434 azioni proprie, pari all'1,13% del capitale sociale complessivo. Il loro valore di carico è di €4,3 milioni e sono esposte in bilancio a diretta riduzione del patrimonio netto nella voce Azioni proprie in applicazione di quanto disciplinato dall'art. 2357-ter del Codice Civile.

L'Assemblea ordinaria del 28 aprile 2022 ha revocato l'autorizzazione all'acquisto ed alla disposizione delle azioni proprie conferita dalla medesima al Consiglio di Amministrazione di doValue con delibera del 29 aprile 2021. Contestualmente è stata conferita una nuova autorizzazione all'acquisto di azioni proprie in una o più operazioni, secondo gli stessi termini e condizioni di cui alla precedente delibera assembleare ossia sino a un massimo di n. 8.000.000 azioni ordinarie di doValue S.p.A., pari al 10% del totale, per un periodo di 18 mesi dall'approvazione assembleare.

LE ATTIVITÀ DI RICERCA E SVILUPPO

Nel corso dell'esercizio la Società ha proseguito l'investimento in progetti di innovazione tecnologica, che si ritiene possano essere in grado di apportare nel futuro un vantaggio competitivo.

Book Value e Ricavi Lordi nel 2021), in scadenza a giugno 2022. In particolare, l'incertezza che ha interessato l'ultimo trimestre del 2021 è stata legata alle aspettative relative agli impatti economici di un eventuale rinnovo del contratto con Sareb in funzione di una profittabilità attesa minore delle aspettative iniziali.

In data 25 gennaio 2022, doValue ha approvato il Piano Industriale 2022-2024, che prevedeva il rinnovo del contratto Sareb, sebbene ad una profittabilità molto limitata. In data 24 febbraio 2022, Sareb ha comunicato di aver ingaggiato per il nuovo contratto due servicer non facente parti del pool dei quattro servicer storici (di cui faceva parte anche doValue). La notizia ha pesato sul titolo nei giorni immediatamente successivi. Nonostante ciò, durante il 2022, il titolo doValue ha performato complessivamente in linea con l'indice FTSE Italy Mid Cap. In generale, la performance dei mercati azionari globali nel 2022 è stata negativa a causa dei timori recessivi e dell'aumento dei tassi di interesse.

Le principali statistiche dell'andamento del titolo doValue sono riportate nella tabella seguente:

Dati di sintesi	Euro	Data
Prezzo di IPO	9,00	14/07/2017
Prezzo minimo di chiusura (aggiustato per i dividendi pagati)	4,79	23/03/2020
Prezzo massimo di chiusura (aggiustato per i dividendi pagati)	12,85	18/10/2017
Ultimo prezzo di chiusura	7,16	30/12/2022
Numero di azioni in circolazione	80.000.000	30/12/2022
di cui azioni proprie	900.434	30/12/2022
Capitalizzazione	572.800.000	30/12/2022
Capitalizzazione (escluse azioni proprie)	566.352.893	30/12/2022

Fonte: Bloomberg

0.10 L'azione doValue

Le azioni doValue sono quotate dal 14 luglio 2017 sul Mercato Telematico Azionario gestito da Borsa Italiana (oggi Euronext Milan). Il grafico di seguito rappresenta l'andamento del titolo dalla quotazione in borsa fino a fine 2022, in relazione all'indice dei titoli a media capitalizzazione della Borsa di Milano, di cui doValue fa parte.



Dalla sua quotazione a fine 2019, il titolo doValue ha sovra-performato il paniere dei titoli italiani comparabili per dimensioni (FTSE Italia Mid Cap Index), con un apprezzamento dal valore di IPO a €9 per azione fino a €12 per azione. A tale andamento ha contribuito l'interesse degli investitori per il posizionamento strategico del gruppo, leader in un settore profittevole e in crescita. A ciò si aggiunge l'apprezzamento del mercato sia della strategia di crescita organica delineata dal Business Plan presentato nel giugno 2018 e aggiornato a novembre 2019, che delle acquisizioni di Altamira Asset Management e di FPS. Nel periodo, ad aumentare ulteriormente la remunerazione degli azionisti, sono stati distribuiti dividendi per €0,394 e €0,460 ad azione, relativi rispettivamente all'esercizio 2017 e 2018.

Nel primi mesi del 2020, a causa del propagarsi della pandemia di COVID-19 a livello globale, i mercati finanziari, inclusi i principali indici azionari e le azioni doValue, sono stati caratterizzati da elevata volatilità e un significativo deprezzamento. Nella seconda metà dell'anno grazie all'avvio di politiche monetarie e fiscali espansive in Europa e negli Stati Uniti, i mercati finanziari – e doValue di riflesso – hanno avviato una fase di recupero dei valori pre-pandemia. Tale movimento si è accentuato negli ultimi due mesi del 2020 con l'annuncio dell'efficacia dei primi vaccini contro COVID-19. Già nel corso del primo trimestre del 2021, il titolo è infatti tornato sopra ai livelli di IPO. Da ottobre 2021, invece, il titolo ha sotto-performato il paniere dei titoli italiani Mid Cap, principalmente a causa di incertezze legate al potenziale rinnovo del contratto di doValue con il cliente Sareb in Spagna (il maggiore cliente del Gruppo in termini di Gross

0.9 Principali rischi e incertezze

La posizione finanziaria di doValue risulta adeguatamente dimensionata alle proprie esigenze, considerando l'attività svolta e i risultati.

La politica finanziaria perseguita privilegia la stabilità della Società, e non persegue attualmente e prospetticamente finalità speculative nella propria attività di investimento.

I principali rischi e incertezze, considerato il business della Società, sono essenzialmente connessi alla congiuntura macroeconomica che potrebbe avere ripercussioni sull'andamento generale dell'economia e sulla produzione di esposizioni deteriorate. Il contesto macroeconomico mostra segnali e prospettive di ritorno alla normalità dopo le difficoltà registrate a causa della pandemia da COVID-19; permangono tuttavia elementi di incertezza legati all'effetto che avranno sull'economia le dinamiche inflattive e l'aumento dei tassi di interesse che potrebbero avere ripercussioni sulla capacità dei debitori di rientrare dalle loro esposizioni.

Va rilevato inoltre che l'evoluzione futura ed i relativi effetti, sulle prospettive macroeconomiche globali e sulla stabilità geopolitica globale, derivanti dal conflitto Russia-Ucraina sono ancora imprevedibili.

Alla data dell'approvazione del Bilancio, considerato l'elevato grado di incertezza legato a tali circostanze straordinarie, non sono stimabili gli effettivi impatti, diretti e indiretti, sull'attività della Società.

CONTINUITÀ AZIENDALE

Ai fini di esprimere un giudizio circa il presupposto della continuità aziendale in base al quale è stato redatto il presente Bilancio al 31 dicembre 2022, sono stati attentamente valutati i rischi e le incertezze a cui il Gruppo si trova esposto:

- in particolare si è tenuto conto delle previsioni in merito agli scenari macroeconomici impattati dalla combinazione dei rimanenti effetti della pandemia da Covid-19, dell'inflazione, dell'aumento dei tassi di interesse, del deterioramento del clima economico, dei rischi geopolitici e delle incertezze relative agli sviluppi futuri;
- nella valutazione di sostenibilità degli attivi patrimoniali alla data del 31 dicembre 2022 sono stati considerati la solida dotazione patrimoniale del Gruppo, la posizione finanziaria e la confermata capacità di generazione di flussi di cassa, come riflessa nel Piano Industriale di Gruppo 2022-2024, nonché le caratteristiche dello specifico business model di doValue che risulta in grado di rispondere con flessibilità alle diverse fasi del ciclo economico;
- si è tenuto conto, infine, delle masse in gestione, nonché dell'apporto di nuovi contratti per gestione di portafogli registrati nel 2022.

Dalle analisi condotte e in base alle ipotesi sopra riportate non sono emerse incertezze legate ad eventi o circostanze che, considerate singolarmente o nel loro insieme, possano far sorgere dubbi riguardo alla continuità aziendale.



0.8 Evoluzione prevedibile della gestione

Nel corso del 2023 la Società proseguirà nell'esecuzione del proprio Piano Industriale 2022-2024, facendo leva sui risultati raggiunti nel 2022.

In particolare, si prevede che le attività in Italia proseguano in continuità con quanto visto nel 2022, con performance attese sostanzialmente stabili anno su anno.



0.7 Fatti di rilievo intervenuti dopo la chiusura del periodo

DIMISSIONI DELL'AMMINISTRATORE DELEGATO

In data 17 marzo 2023, l'Amministratore Delegato Andrea Mangoni ha reso nota la sua intenzione di rassegnare le dimissioni dalla sua carica, con efficacia dal 27 aprile 2023 (data prevista per l'Assemblea degli Azionisti della Società), per cogliere nuove opportunità professionali.

Il Consiglio di Amministrazione ha attivato le procedure interne rilevanti volte ad avviare il processo di successione per il ruolo di Amministratore Delegato.

In linea con la politica di remunerazione adottata dalla Società, non sono previsti indennità o altri benefici in relazione alla cessazione della carica di Amministratore Delegato. Il numero di azioni della Società possedute da Andrea Mangoni sarà comunicato al momento dell'effettiva cessazione del suo ruolo come Amministratore Delegato.

ALTRE ATTIVITÀ RILEVANTI

Dall'inizio del 2023, doValue, è stata impegnata su diversi fronti. Di seguito una sintesi delle principali iniziative e dei mandati più significativi:

- **MSCI ESG Research:** a marzo 2023, MSCI-ESG-Research ha migliorato il rating MSCI-ESG del Gruppo dal livello "AA" al livello "AAA". MSCI-ESG-Research misura la resilienza di un'azienda rispetto ai rischi ambientali, sociali e di governance ("ESG") su un orizzonte di lungo termine. L'aggiornamento di MSCI-ESG-Research è un esempio tangibile dell'impegno di doValue nell'adottare le migliori politiche nell'interesse dei suoi stakeholder, in particolare i clienti, i capital provider (azionisti e obbligazionisti), i dipendenti ed il più ampio ecosistema sociale e ambientale in cui la Società opera.
- **Project Souq:** a febbraio 2023, doValue ha completato la cessione di un portafoglio secondario da €630 milioni di GBV in Grecia a Intrum. Il portafoglio è stato scorporato dai veicoli di cartolarizzazione HAPS Cairo I e Cairo II, gestiti da doValue fin dalla loro creazione. La cessione consente a doValue di accelerare l'attività di raccolta in Grecia (per la quale ha ricevuto una commissione di raccolta nel primo trimestre 2023), mantenendo il mandato di servicing a lungo termine sul portafoglio.
- **Cartolarizzazione Fino 1 GACS:** a gennaio 2023, grazie alla forte performance di doValue nella gestione della cartolarizzazione Fino 1, nell'ambito della quale è stata concessa la garanzia GACS dal Ministero dell'Economia e delle Finanze, sono state rimborsate le senior notes di classe A di tale cartolarizzazione.



- **Project Virgo:** in ottobre 2022, doValue ha completato la cessione sul mercato di un portafoglio da €450 milioni di GBV in Grecia al Gruppo EOS. Il portafoglio è stato ceduto dal veicolo di cartolarizzazione Frontier I HAPS che è gestito da doValue sin dall'inizio di febbraio 2022. La cessione consente a doValue di accelerare la sua attività di Collection in Grecia (per la quale ha ricevuto una commissione di Collection nel quarto trimestre 2022) mantenendo il mandato di servicing di lungo termine sul portafoglio.
- **Project Frontier II:** nel luglio 2022 doValue ha firmato un accordo con la National Bank of Greece (NBG) in relazione alla gestione di un portafoglio greco costituito principalmente da crediti deteriorati garantiti per un GBV di €1,0 miliardo. L'accordo è subordinato al completamento del processo di cartolarizzazione di tale portafoglio da parte di NBG nell'ambito dell'Hellenic Asset Protection Scheme (HAPS) che dovrebbe essere finalizzato entro la prima metà del 2023.
- **Cartolarizzazioni GACS:** tra maggio e giugno 2022 BCC Banca Iocrea e UniCredit hanno perfezionato due cartolarizzazioni di crediti deteriorati assistiti da garanzia GACS per un valore rispettivamente di €650 milioni e €1,1 miliardi. doValue ha assunto il ruolo di special servicer delle due cartolarizzazioni.
- **Project Sky:** a maggio 2022 doValue ha firmato un protocollo d'intesa con Cerberus per la gestione esclusiva di un portafoglio di crediti deteriorati originato a Cipro con GBV di €2,2 miliardi. doValue assumerà la gestione del portafoglio dal closing atteso per il 2023 fino al run-off del portafoglio, assistendo al contempo nella gestione del portafoglio fino alla closing.
- **Project Neptune:** ad aprile 2022 doValue si è aggiudicata un mandato di servicing in Grecia da Fortress per un portafoglio di €500 milioni. Si ricorda che, nel 2020 Fortress ha acquisito un portafoglio da Alpha Bank con un GBV di circa €1,1 miliardi ed ha assegnato il mandato di servicing transitorio al servicer greco CEPAL. Con Project Neptune, doValue assume come servicer di lungo termine la gestione di circa il 50% del portafoglio iniziale di €1,1 miliardi.
- **Lancio della business unit Legal Services in Spagna:** a luglio 2022, doValue ha formalmente costituito una nuova business unit in Spagna dedicata all'offerta di servizi legali a banche e investitori istituzionali. L'iniziativa è in linea con il piano di ulteriore crescita e diversificazione del portafoglio di prodotti e soluzioni offerti da doValue ai suoi clienti attuali e potenziali in Spagna. In ottobre 2022 doValue ha firmato un importante contratto con Sareb per la fornitura di servizi legali.
- **Lancio della business unit PMI in Spagna:** a giugno 2022, doValue ha formalmente costituito una business unit dedicata alla gestione delle esposizioni deteriorate (NPE) relative alle Piccole e Medie Imprese (PMI) in Spagna. La business unit PMI impiega circa 40 professionisti e gestisce attualmente circa €3 miliardi di GBV, un livello che dovrebbe crescere nei prossimi trimestri.
- **Mandato di servicing con Sareb:** a fine febbraio 2022 Sareb ha deciso di nominare due nuovi servicer per il contratto 2022-2025 e quindi di non rinnovare il contratto con doValue e gli altri 3 servicer che gestivano il portafoglio Sareb. La decisione di Sareb ha innescato una riorganizzazione delle attività di doValue in Spagna volta ad operare su scala adeguata preservando la redditività del business in Iberia. Circa €8 milioni di costi di riorganizzazione sono stati spesi nel 2022 e si prevede che il costo complessivo stimato a €11 milioni sarà inferiore all'importo inizialmente previsto pari a circa €15 milioni.
- **Certificazione ISO 37001:16:** a novembre 2022, doValue S.p.A. ha ricevuto la certificazione UNI ISO 37001:16 - Sistema di gestione per la prevenzione della corruzione, primo standard internazionale relativo ai sistemi di gestione anticorruzione. La certificazione, rilasciata da Bureau Veritas – player tra i più importanti a livello internazionale nell'ambito della certificazione – testimonia la costante attenzione e l'impegno di doValue nel prevenire ogni forma di corruzione. La norma UNI ISO 3700 è nata per offrire ad aziende e organizzazioni avanzati standard di gestione e misure efficaci per prevenire e affrontare fenomeni di corruzione, istituendo una cultura di integrità, trasparenza e conformità.

ASSEMBLEA DEGLI AZIONISTI

In data 28 aprile 2022, si è tenuta l'Assemblea Ordinaria degli Azionisti di doValue (l'"Assemblea").

In particolare, l'Assemblea ha:

- approvato il Bilancio di esercizio di doValue S.p.A. al 31 dicembre 2021;
- approvato la distribuzione di dividendi per circa €39,5 milioni (corrispondenti ad un dividendo per azione pari a €0,50);
- approvato la politica in materia di remunerazione relativa all'esercizio 2021;
- approvato la proposta di deroga alla politica di remunerazione 2021, avente ad oggetto l'attribuzione della remunerazione variabile riferita all'anno 2021 in favore dell'Amministratore Delegato;
- approvato il piano incentivante 2022-2024;
- conferito una nuova autorizzazione all'acquisto di azioni proprie;
- nominato Cristina Finocchi Mahne quale Amministratore della Società;
- approvato l'integrazione dei corrispettivi per l'anno 2021 della società di revisione EY S.p.A.

AMMISSIONE AL SEGMENTO STAR

Nel mese di maggio 2022, doValue ha ricevuto l'ammissione alle negoziazioni delle proprie azioni ordinarie sul segmento Euronext STAR Milan del mercato Euronext Milan.

Già ammesse a negoziazione sull'MTA di Borsa Italiana (ora Euronext Milan) dal 14 luglio 2017, le azioni ordinarie di doValue hanno iniziato a negoziare dal giorno 3 giugno 2022 sul segmento Euronext STAR Milan del mercato Euronext Milan, segmento dedicato alle imprese con requisiti di eccellenza in termini di trasparenza, comunicazione, liquidità e corporate governance (requisiti già ampiamente soddisfatti da doValue).

Come parte dell'ammissione al segmento Euronext STAR Milan, doValue ha ingaggiato Mediobanca – Banca di Credito Finanziario S.p.A. in qualità di Specialista, in conformità con quanto previsto dal Regolamento e dalle Istruzioni di Borsa Italiana.

VERIFICA FISCALE

Si rende noto che doValue ha ricevuto una verifica fiscale da parte dell'Agenzia delle Entrate avente ad oggetto le annualità d'imposta 2015, 2016 e 2017, precedenti alla quotazione. In esito alla chiusura formale del controllo fiscale, sono stati sollevati due rilievi sostanziali per il 2016 e 2017 (con chiusura regolare della verifica per il periodo d'imposta 2015). A tale riguardo, doValue ha prontamente fornito le proprie osservazioni e chiarimenti all'Agenzia delle Entrate, per dimostrare in dettaglio la piena correttezza del comportamento adottato.

ALTRE ATTIVITÀ RILEVANTI

Nel 2022, doValue è stata impegnata su diversi fronti. Di seguito una sintesi delle principali iniziative e dei mandati più significativi:

- **Fondo Efestò:** tra dicembre 2022 e gennaio 2023, il Fondo Efestò ha ricevuto impegni per contributi UTP per un importo complessivo di €1,1 miliardi, tra cui impegni consistenti da parte di due banche di primaria importanza in Italia.
- **Project Nix:** nell'ottobre 2022, doValue ha ottenuto la gestione di un portafoglio di €300 milioni di crediti deteriorati da Fortress in Spagna, che rappresenta il primo importante investimento di portafoglio di NPL di Fortress nel mercato spagnolo dopo aver aperto la sua sede locale a Madrid nel maggio 2022.

0.6 Fatti di rilievo intervenuti nel periodo



PORTAFOGLIO GESTITO E MANDATI

Da inizio 2022, il Gruppo si è aggiudicato circa €7,4 miliardi di nuovi mandati (parzialmente non ancora on-boarded al 31 dicembre 2022), in particolare €3,0 miliardi in Italia, €3,9 miliardi nella Regione Ellenica e €540 milioni in Spagna.

I nuovi mandati, insieme ai €3,8 miliardi di forward flows ricevuti nel 2022, rappresentano €11,2 miliardi di GBV aggiuntiva.

In aggiunta, tenendo conto dei €450 milioni di Project Virgo e dei €630 milioni di Project Souq in Grecia (cessioni di NPL sul mercato secondario rispettivamente dai portafogli Frontier e Cairo, dove doValue ha mantenuto il contratto di servicing) il totale GBV aggiudicato nel 2022 è di €12,3 miliardi.

Si tratta di un risultato notevole se si considera il rinvio al 2023 del progetto Ariadne (portafoglio GBV da €5,2 miliardi in Grecia).

Al 31 dicembre 2022, il Gross Book Value è pari a €120,5 miliardi, in calo del 19,4% rispetto al livello pari a €149,5 miliardi di fine 2021 (un calo del 5,1% escludendo il portafoglio Sareb da €20,7 miliardi).

Il livello di Gross Book Value di €120,5 miliardi è il risultato di un nuovo GBV on-boarded per €13,0 miliardi, Collection per €5,5 miliardi, write-offs per €8,7 miliardi, cessioni da clienti per €7,1 miliardi (per la maggior parte compensati da indennizzi) e dall'off-boarding del portafoglio NPL di Sareb pari a €20,7 miliardi.

Si ricorda che, al 31 dicembre 2022 circa €4,5 miliardi di nuovi mandati aggiudicati non è stato ancora on-boarded.

PRESENTAZIONE PIANO INDUSTRIALE 2022-2024

In data 25 gennaio 2022, il Consiglio di Amministrazione di doValue ha approvato il Piano Industriale 2022-2024, che è stato presentato al mercato il 26 gennaio 2022 durante il Capital Markets Day della società. Il Piano Industriale 2022-2024 conferma il modello di business efficiente di doValue come operatore di riferimento indipendente e capital light nel settore del credit servicing nel Sud Europa. La visione per "doValue 2024" gravita principalmente attorno alle capacità della Società di guidare l'evoluzione del settore del credit servicing tramite investimenti in tecnologia e tramite la propria abilità nel rafforzare partnership strategiche e di lungo periodo con banche ed investitori in un mercato di riferimento più ampio.

GUERRA RUSSO-UCRAINA

Si menziona che in data 24 febbraio 2022 la Russia ha dato inizio ad una invasione militare del territorio ucraino che ha portato ad un aspro conflitto con la popolazione e l'apparato militare ucraino tuttora in corso. La reazione dei Paesi occidentali, in particolare USA ed Unione Europea è stata quella di attuare varie sanzioni finanziarie ed economiche nei confronti della Russia. Tali sanzioni, insieme ad un maggior rischio geopolitico, hanno causato un aumento considerevole della volatilità nei mercati finanziari.

L'esposizione diretta del Gruppo doValue verso la Russia e l'Ucraina è trascurabile.

IL CAPITALE CIRCOLANTE NETTO

(€/000)

Capitale Circolante Netto	31/12/2022	31/12/2021
Crediti commerciali	84.066	73.282
Debiti commerciali	(20.459)	(23.627)
Totale	63.607	49.655

Il dato di periodo si attesta a € 63,6 milioni in aumento del 28% rispetto a dicembre 2021 (€ 49,7 milioni).

Se rapportato ai ricavi, l'incidenza del capitale circolante si attesta al 38% verso il 29% dell'esercizio 2021.

LA POSIZIONE FINANZIARIA NETTA

(€/000)

Posizione Finanziaria Netta	31/12/2022	31/12/2021
A Cassa e disponibilità liquide di conto corrente	114.358	124.861
B Liquidità (A)	114.358	124.861
C Debiti bancari correnti	(125)	(41)
D Obbligazioni emesse - correnti	(11.333)	(9.993)
E Finanziamenti correnti	74.692	60.401
F Posizione finanziaria netta corrente (B)+(C)+(D)+(E)	177.592	175.228
G Obbligazioni emesse - non correnti	(554.220)	(550.859)
H Finanziamenti non correnti	70.930	111.604
I Posizione finanziaria netta (F)+(G)+(H)	(305.698)	(264.026)

La **posizione finanziaria netta** a fine 2022 si attesta a €(305,7) milioni contro €(264,0) milioni a fine 2021.

La voce "Cassa e disponibilità liquide di conto corrente" pari a €114,4 milioni permette l'elasticità di cui la Società necessita per sviluppare i propri piani operativi. Oltre a ciò, alla data del 31 dicembre 2022, la Società dispone di €73 milioni di linee committed interamente disponibili a supporto della liquidità totale.

La **posizione finanziaria netta corrente** si mantiene positiva per €177,6 milioni (€173,7 milioni a fine 2021) a testimonianza di una equilibrata struttura patrimoniale complessiva.

Rispetto alla propria struttura del debito si segnala che saltuariamente, doValue o una sua affiliata, a seconda delle condizioni di mercato e di altri fattori, potrebbe riacquistare o acquisire un interesse nei propri titoli di debito in circolazione, indipendentemente dal fatto che tali titoli siano scambiati o meno al di sopra o al di sotto del loro valore nominale, impiegando la propria liquidità o come scambio con altri titoli o altri corrispettivi, in ogni caso tramite acquisti nel mercato o tramite transazioni negoziate privatamente o altre operazioni.



Le "Passività per leasing" accolgono l'attualizzazione dei canoni per leasing futuri, in conformità alle previsioni dell'IFRS 16.

La passività per "Earn-out" si riferisce (i) all'operazione in doValue Spain per € 17,5 milioni ed è relativa ad una quota del suo prezzo di acquisizione e (ii) all'operazione di acquisto di doValue Greece per €27,2 milioni (€5,7 al 31 dicembre 2021) la quale è legata al conseguimento di taluni target di EBITDA in un orizzonte di dieci anni ed i cui eventuali pagamenti non saranno dovuti prima del 2024. L'aumento di tale componente rispetto all'esercizio precedente è dovuto alla forte performance economica in Grecia nel 2022 che ha portato doValue a riconoscere un valore più elevato di tale passività.

I fondi rischi e oneri passano da un saldo di fine 2021 pari a €13,9 milioni a €13,8 milioni al 31 dicembre 2022 evidenziano una riduzione di €0,1 milioni a fronte dell'effetto combinato di nuovi accantonamenti e di utilizzi e rilasci su controversie sia giudiziali che stragiudiziali definite nel periodo.

(€/000)

Fondi per rischi ed oneri	31/12/2022	31/12/2021	Variazione €	Variazione %
Controversie legali	4.621	6.391	(1.770)	(28)%
Oneri del personale	514	679	(165)	(24)%
Altri	8.681	6.853	1.828	27%
Totale	13.816	13.917	(101)	(1)%

Le altre passività passano da €31,2 milioni a €19,7 milioni con un decremento di €11,5 milioni principalmente per effetto delle seguenti variazioni:

- decremento di € 8,6 milioni per il pagamento del debito verso Eurobank a seguito del ricalcolo del Net Economic Benefit previsto dallo Share Purchase Agreement a titolo di aggiustamento prezzo di acquisizione della controllata doValue Greece;
- decremento di € 5,4 milioni dei debiti relativi al personale riconducibile alla liquidazione del sistema incentivante 2021 compensato dai nuovi debiti sorti nel periodo.

Il patrimonio Netto si attesta a €190,2 milioni, in decremento di € 15,7 milioni rispetto ai €205,9 milioni del 31 dicembre 2021; tale decremento deriva dall'effetto combinato della distribuzione dei dividendi (€39,5 milioni), del ripianamento della perdita dell'esercizio precedente (€0,5 milioni) dell'incremento netto della riserva di stock option contabilizzata ai sensi dell'IFRS 2 (€5,0 milioni) e della riserva di rivalutazione (€0,9 milioni) nonché dal risultato economico positivo di periodo (€19,5 milioni).

(€/000)

Attività fiscali	31/12/2022	31/12/2021	Variazione €	Variazione %
Attività per imposte correnti	4.025	5.512	(1.487)	(27)%
Acconti	4.025	583	3.442	n.s.
Crediti d'imposta	-	5.476	(5.476)	(100)%
Passività fiscali	-	(547)	547	(100)%
Attività per imposte anticipate	59.975	62.177	(2.202)	(4)%
Svalutazioni su crediti	49.330	49.329	1	0%
Perdite fiscali riportabili in futuro	4.611	6.680	(2.069)	(31)%
Immobil., impianti e macchinari / attività immateriali	326	205	121	59%
Altre attività / Altre passività	1.886	1.906	(100)	(5)%
Accantonamenti	3.822	3.977	(155)	(4)%
Altri crediti di natura fiscale	1.661	1.677	(16)	(1)%
Totale	65.661	69.366	(3.705)	(5)%

Di seguito si riporta anche la composizione delle passività fiscali che evidenziano altresì un decremento rispetto ai saldi del 2021. Anche in questo caso la principale riduzione è da riferirsi ad un minor debito compreso nella voce "Altri debiti di natura fiscale".

(€/000)

Passività fiscali	31/12/2022	31/12/2021	Variazione €	Variazione %
Passività per imposte differite	20	20	-	n.s.
Altri debiti di natura fiscale	2.246	2.679	(433)	-16%
Totale	2.266	2.699	(433)	-16%

Al 31 dicembre 2022 le passività finanziarie – debiti verso banche/bondholders passano da €560,9 milioni a €564,1 milioni, con un incremento di €3,2 milioni, principalmente legato all'incremento del costo ammortizzato dei bond emessi.

Al 31 dicembre 2022 il debito residuo al costo ammortizzato per le due obbligazioni emesse è il seguente:

- bond 2020-2025 di nominale pari a €265,0 milioni, tasso del 5,0%: €263,6 milioni;
- bond 2021-2026 di nominale pari a €300,0 milioni, tasso del 3,4%: €300,4 milioni.

Le altre passività finanziarie alla fine dell'esercizio 2022 sono di seguito dettagliate:

(€/000)

Altre passività finanziarie	31/12/2022	31/12/2021	Variazione €	Variazione %
Passività per leasing	16.443	5.106	11.337	n.s.
Earn-out	44.648	23.044	21.604	94%
Altre passività finanziarie	1.593	-	1.593	n.s.
Totale	62.684	28.150	34.534	123%



La componente di attività "Al costo ammortizzato" registra un decremento di €24,9 milioni determinato principalmente dai rimborsi avvenuti nell'anno dei finanziamenti attivi erogati in favore di doValue Spain e di doValue Greece parzialmente compensato dall'incremento dei crediti verso doValue Sapin e doValue Portugal a seguito dell'avvio nel 2022 dell'operatività di cash pooling.

Le partecipazioni sono pari a €374,4 milioni e sono state interessate nel periodo da:

- un aumento di €21,6 milioni del valore della partecipazione in doValue Greece per effetto dell'incremento del fair value della passività per Earn-out legata al prezzo di acquisto della società;
- un aumento di €0,9 milioni del valore delle partecipazioni in doValue Spain, doValue Greece e doValue Greece Real Estate, rispettivamente nella misura di €0,4 milioni, €0,5 milioni e €0,03 milioni, per effetto della quota di competenza di compensi sotto forma di attribuzione di azioni della capogruppo, stanziati a favore di talune categorie di manager di tali partecipate, come previsto dalla politica di remunerazione.

Le attività materiali, pari a €18,0 milioni, evidenziano un incremento di €10,4 milioni rispetto al 31 dicembre 2021 prevalentemente in seguito al rinnovo dei contratti di affitto di alcune sedi per un totale di €12,5 milioni nonché a fronte di acquisti dedicati alla nuova infrastruttura tecnologica per €4,4 milioni, compensati da ammortamenti dell'esercizio per €6,4 milioni.

Le attività immateriali passano da €13,4 milioni a €17,9 milioni registrando pertanto una diminuzione pari a €4,5 milioni. Tale differenziale è determinato dall'effetto combinato di riduzioni per €5,9 milioni a fronte di ammortamenti e di aumenti per €10,4 relativi ad acquisti di software (inclusa la parte classificata ad immobilizzazioni in corso e acconti).

Di seguito la composizione delle attività immateriali:

(€/000)

Attività immateriali	31/12/2022	31/12/2021	Variazione €	Variazione %
Software	13.577	10.436	3.141	30%
Marchi	56	60	(4)	(7)%
Immobilizzazioni in corso e acconti	4.274	2.876	1.398	49%
Totale	17.907	13.372	4.535	34%

Le attività fiscali di seguito dettagliate evidenziano un saldo di €65,7 milioni al 31 dicembre 2022, rispetto a €69,4 milioni al 31 dicembre 2021. La riduzione di €3,7 milioni è dovuta principalmente alla diminuzione delle attività per imposte correnti (€1,5 milioni), nonché al reversal delle imposte anticipate per complessivi €2,2 milioni.

La **cassa e titoli liquidabili** accoglie la liquidità disponibile su conti correnti. Rispetto al 31 dicembre 2021, si segnala un decremento di €10,5 milioni rispetto alla fine dell'esercizio precedente, quale frutto della dinamica finanziaria del periodo descritta di seguito nel paragrafo relativo alla Posizione Finanziaria Netta.

Le **attività finanziarie** passano da €227,3 milioni a €198,5 milioni con un decremento di €28,8 milioni.

Di seguito si espone la tabella che ne dettaglia la composizione.

(€/000)

Attività finanziarie	31/12/2022	31/12/2021	Variazione €	Variazione %
Al fair value con impatto a CE	42.126	46.269	(4.143)	(9)%
Titoli di debito	18.145	18.881	(736)	(4)%
OICR	23.628	25.805	(2.177)	(8)%
Derivati non di copertura	353	1.583	(1.230)	(78)%
Al fair value con impatto a OCI	10.171	9.989	182	2%
Titoli di capitale	10.171	9.989	182	2%
Al costo ammortizzato	146.178	171.037	(24.859)	(15)%
Crediti relativi al conto corrente intersocietario	33.935	-	33.935	n.s.
Crediti verso clientela	112.243	171.037	(58.794)	(34)%
Totale	198.475	227.295	(28.820)	(13)%

La componente delle attività finanziarie "Al fair value con impatto a CE" registra una variazione in diminuzione complessiva di €4,1 milioni determinata principalmente da un decremento nella componente dei titoli di debito originato da effetti valutativi (€0,6 milioni), oltre che da una riduzione di €2,2 milioni nelle quote OICR relative al fondo di investimento alternativo mobiliare chiuso riservato Italian Recovery Fund (già Atlante II), la quale è dovuta per €1,5 milioni all'annullamento e distribuzione delle quote e per €0,7 milioni dal relativo differenziale negativo di fair value.

La categoria "Al fair value con impatto a OCI", che accoglie investimenti di quote di minoranza nella società fintech brasiliana QueroQuitar S.A. (11,6%) e nella società irlandese proptech BidX1 (17,7%), evidenzia un incremento complessivo di €0,2 milioni riferibile esclusivamente a quest'ultima. In merito a BidX1 nel corso di dicembre 2022 doValue ha esercitato l'opzione di acquisto di ulteriori quote, incrementando così la propria quota partecipativa rispetto al 15,2% del 2021. L'esercizio di tale opzione ha comportato inoltre l'azzeramento del relativo derivato non di copertura, il cui valore residuo al 31 dicembre 2022 (€353 mila) è rappresentativo del valore della residua opzione di acquisto.

0.5 Situazione Patrimoniale e Finanziaria

PREMESSA

I valori patrimoniali sono stati riclassificati sotto un profilo gestionale, in coerenza con la rappresentazione del conto economico riclassificato e con la posizione finanziaria netta della Società.

Al termine della presente Relazione sulla Gestione, in linea con la medesima modalità espositiva del conto economico, viene inserito uno schema di raccordo tra lo schema patrimoniale gestionale di seguito riportato e il prospetto esposto negli schemi di bilancio.

(€/000)				
Stato patrimoniale gestionale	31/12/2022	31/12/2021	Variazione €	Variazione %
Cassa e titoli liquidabili	114.358	124.861	(10.503)	(8)%
Attività finanziarie	198.476	227.296	(28.820)	(13)%
Partecipazioni	374.429	351.879	22.550	6%
Attività materiali	17.969	7.549	10.420	138%
Attività immateriali	17.907	13.372	4.535	34%
Attività fiscali	66.661	69.366	(3.705)	(5)%
Crediti commerciali	84.066	73.282	10.784	15%
Attività in via di dismissione	10	30	(20)	(67)%
Altre attività	4.900	4.739	161	3%
Totale Attivo	877.775	872.373	5.402	1%
Passività finanziarie: debiti verso banche/ bondholders	564.084	560.892	3.192	1%
Altre passività finanziarie	62.664	28.150	34.534	123%
Debiti commerciali	20.459	23.627	(3.168)	(13)%
Passività fiscali	2.266	2.699	(433)	(16)%
TFR	4.554	5.950	(1.396)	(23)%
Fondi rischi e oneri	13.816	13.917	(101)	(1)%
Altre passività	19.712	31.217	(11.505)	(37)%
Totale Passivo	687.585	666.452	21.133	3%
Capitale	41.280	41.280	-	n.s.
Riserve	133.771	169.854	(36.083)	(21)%
Azioni proprie	(4.332)	(4.678)	346	(7)%
Risultato del periodo	19.471	(535)	20.006	n.o.
Patrimonio Netto	190.190	205.921	(15.731)	(8)%
Totale Passivo e Patrimonio Netto	877.775	872.373	5.402	1%

Le imposte sul reddito del periodo risultano quantificate per competenza in €5,2 milioni contro €1,2 milioni del 2021, in virtù del maggior valore del risultato ante imposte e dell'effetto negativo della variazione delle imposte anticipate. Le imposte sul reddito includono, inoltre, la quota di competenza del canone DTA pari a € 1,6 milioni.

Il Risultato netto del periodo esclusi gli elementi non ricorrenti risulta pari a €24,4 milioni, rispetto ai €12,3 milioni del 2021. Includendo gli elementi non ricorrenti, il Risultato netto del periodo risulta pari a €19,5 milioni, rispetto ai €-0,5 milioni dell'esercizio precedente.

SEGMENT REPORTING

Per il Segment Reporting si rimanda a quanto rappresentato nel Bilancio Consolidato del Gruppo doValue al 31 dicembre 2022, in quanto il Gruppo utilizza come dimensione di analisi la Region, per il presente Bilancio d'impresa, la rappresentazione corrisponde a quanto riportato nel consolidato per l'Italia.





Oltre agli elementi non ricorrenti all'interno dell'EBITDA (€2,6 milioni), l'EBT include ulteriori oneri non ricorrenti per complessivi €6,7 milioni principalmente riferibili a costi per incentivi all'esodo (€2,3 milioni) e partite legate ad un arbitrato in atto per il claim fiscale in Spagna (€1,9 milioni).

Le rettifiche di valore nette su attività materiali e immateriali risultano pari a € 11,8 milioni, con un incremento di €0,5 milioni rispetto ai €11,3 milioni del 2021. Il saldo della voce include la quota degli ammortamenti sui diritti d'uso, che derivano dalla contabilizzazione dei contratti di locazione ai sensi del principio IFRS 16 per un totale di €5,6 milioni (€5,3 milioni nel 2021). Il resto degli ammortamenti si riferisce prevalentemente a licenze software per effetto degli investimenti tecnologici effettuati dalla Società nel periodo e finalizzati al miglioramento della piattaforma IT.

Gli accantonamenti netti a fondi rischi e oneri risultano pari a €4,9 milioni, con un decremento rispetto ai €12,0 milioni del 2021 pari a €7,1 milioni. Si tratta principalmente di accantonamenti per incentivi all'esodo che - in linea con gli obiettivi del Business Plan - verranno erogati al personale dipendente che ha aderito al piano avviato dalla Società (€2,3 milioni in decremento di €3,1 milioni rispetto al periodo precedente), oltre che di accantonamenti prudenziali relativi ad alcune cause e controversie in corso parzialmente compensati da rilasci di accantonamenti di anni precedenti valutati non più sussistenti. La voce nel 2021 comprendeva costi legati al riconoscimento del net economic benefit alla controparte, all'interno dell'operazione di acquisizione della controllata greca doValue Greece per €3,3 milioni.

Il risultato netto di attività e passività finanziarie valutate al fair value risulta negativo per €0,9 milioni e rileva un costo incrementale rispetto al periodo precedente di circa €2,2 milioni, quando la voce era risultata positiva per €1,3 milioni. Tale variazione è riconducibile principalmente alla svalutazione delle note delle cartolarizzazioni Cairo e delle quote del fondo di investimento Italian Recovery Fund (già Atlante II).

Gli interessi e commissioni derivanti da attività finanziaria, negativi per €0,8 milioni, rilevano una variazione positiva di €13,1 milioni rispetto a €-14,0 milioni del 2021 quando furono contabilizzati effetti economici pari a €4,6 milioni della chiusura della linea di finanziamento sostituita dalla seconda emissione obbligazionaria. La posta in esame include principalmente il costo connesso all'onerosità delle due emissioni obbligazionarie a servizio del processo di acquisizioni effettuate in Spagna e in Grecia come attuazione della strategia di internazionalizzazione del Gruppo ed i dividendi incassati dalle società controllate (in incremento di €10,3 milioni rispetto al 2021).

(€/000)	31/12/2022	31/12/2021	Variazione €	Variazione %
EBT	24.660	620	24.040	n.s.
Imposte sul reddito	(5.189)	(1.155)	(4.034)	n.s.
Risultato di periodo	19.471	(535)	20.006	n.s.
Elementi non ricorrenti inclusi nel risultato del periodo	(4.965)	(12.843)	7.878	(61)%
Risultato del periodo esclusi gli elementi non ricorrenti	24.436	12.308	12.128	99%

Più in dettaglio, la diminuzione di €7,8 milioni è imputabile per €3,4 milioni alle spese per il personale e per €4,4 milioni a spese amministrative.

In particolare, le **spese per il personale** si attestano a €83,6 milioni registrando quindi una diminuzione del 4% circa rispetto a €87,0 milioni dell'esercizio precedente. Nel corso del 2022 è continuato il programma di efficientamento del personale dipendente previsto anche nel Business Plan approvato.

Le **spese amministrative** sono diminuite del 16% rispetto allo stesso periodo del 2021 per effetto dei minori costi generali e amministrativi (nella misura di € 2,2 milioni), dei minori costi IT (nella misura di € 1,7 milioni) e dei minori costi relativi al Real Estate (nella misura di € 0,4 milioni).

In continuità con gli esercizi precedenti, tra i costi operativi dell'esercizio sono dunque stati individuati alcuni **elementi non ricorrenti** ("Non Recurring Items" o "NRIs") che vengono evidenziati a rettifica dell'indicatore EBITDA per favorire il confronto tra periodi e l'individuazione della profittabilità strutturale di doValue.

Tali elementi non ricorrenti, che nel precedente esercizio erano pari a € 0,9 milioni, ammontano a €2,6 milioni e si riferiscono principalmente ad oneri legati a consulenze connesse a operazioni straordinarie.

L'**EBITDA esclusi gli elementi non ricorrenti** ha registrato un incremento del 23% attestandosi a €45,2 milioni (€36,8 milioni nel 2021) e un margine del 27% sui ricavi (22% nel periodo di raffronto) con un incremento in valore assoluto pari a € 8,4 milioni.

Includendo gli oneri non ricorrenti, l'**EBITDA** è pari a €42,6 milioni, superiore del 19% circa rispetto allo stesso dato del 2021 (€35,9 milioni).

L'**EBIT** della Società si attesta a €26,4 milioni che si raffronta con €13,3 milioni del periodo comparativo.

L'**EBT** è pari a €24,7 milioni contro €0,6 milioni fatto registrare nell'esercizio precedente.

(€/000)	31/12/2022	31/12/2021	Variazione €	Variazione %
EBITDA	42.639	35.895	6.744	19%
Rettifiche di valore nette su attività materiali e immateriali	(11.777)	(11.311)	(466)	4%
Accantonamenti netti	(4.925)	(11.977)	7.052	(59)%
Saldo rettifiche/riprese di valore	484	562	(78)	(14)%
Utile/perdita da partecipazioni	-	83	(83)	(100)%
EBIT	26.421	13.252	13.169	99%
Risultato netto di attività e passività finanziarie valutate al fair value	(915)	1.335	(2.250)	n.s.
Interessi e commissioni derivanti da attività finanziaria	(846)	(13.967)	13.121	(54)%
EBT	24.660	620	24.040	n.s.



(€/000)

	31/12/2022	31/12/2021	Variazione €	Variazione %
Ricavi NPE	138.015	140.720	(2.705)	(2)%
Ricavi da co-investimento	1.507	8.846	(7.339)	(83)%
Ricavi da prodotti ancillari e altre attività minori	28.183	19.180	9.003	47%
Ricavi lordi	167.705	168.746	(1.041)	(1)%
Commissioni passive NPE	(7.629)	(9.949)	2.320	(23)%
Commissioni passive Ancillari	(10.632)	(8.332)	(2.300)	28%
Ricavi netti	149.444	150.465	(1.021)	(1)%

I Ricavi Netti, pari a €149,4 milioni, sono in diminuzione del 1% rispetto ai € 150,5 milioni del 2021.

Le commissioni passive NPE registrano una forte contrazione pari al 23% e si attestano a €7,6 milioni (€9,9 milioni nel 2021) evidenziando una diminuzione su tutti i perimetri di pertinenza, come risultante dei minori incassi effettuati tramite rete esterna.

Le commissioni passive Ancillari si attestano a €10,6 milioni rispetto a €8,3 milioni del 2021 con un incremento pari al 28% meno che proporzionale rispetto all'aumento dei ricavi relativi, evidenziando quindi una maggior marginalità globale.

I costi operativi, pari a €106,8 milioni, inclusivi di €2,6 milioni di elementi non ricorrenti, evidenziano un decremento complessivo del 7% rispetto allo stesso periodo del 2021, quando si attestarono a €114,6 milioni.

(€/000)

	31/12/2022	31/12/2021	Variazione €	Variazione %
Spese per il personale	(83.606)	(87.012)	3.406	(4)%
Spese amministrative	(23.199)	(27.558)	4.359	(16)%
di cui: IT	(9.733)	(11.467)	1.734	(15)%
di cui: Real Estate	(1.634)	(2.027)	393	(19)%
di cui: SG&A	(11.832)	(14.054)	2.232	(16)%
Totale costi operativi	(106.805)	(114.570)	7.765	(7)%
EBITDA	42.639	35.895	6.744	19%
di cui: Elementi non ricorrenti inclusi nell'EBITDA	(2.563)	(909)	(1.654)	n.s.
di cui: EBITDA esclusi gli elementi non ricorrenti	45.202	36.804	8.398	23%

Risultati economici

Il 2022 è stato un anno trascorso in un contesto internazionale influenzato soprattutto dai riflessi legati alla crisi politica internazionale sfociata, nel mese di febbraio, nell'inizio delle ostilità in territorio ucraino. Oltre a ciò è necessario segnalare che il quadro macroeconomico europeo è andato progressivamente deteriorandosi in virtù della spirale inflazionistica in atto che ha rallentato la ripresa economica generale. Il settore di riferimento ha risentito in maniera inequivocabile del contesto sebbene non abbia ancora visto gli effetti del post-pandemia e della crisi recente in termini di generazione di nuovi NPL. Tuttavia, recenti studi³, hanno affermato come le masse di NPL, nel settore domestico, siano viste in crescita nel corso del 2023. Dopo circa 10 anni i crediti deteriorati tornano ad aumentare; sebbene ancora non ai livelli del 2012 (tasso di deterioramento pari al 7,5%). L'inversione di tendenza dopo un ciclo decennale rimane comunque un dato significativo. Dall'attuale tasso di default del 2,3%, è previsto in crescita al 3,8% nel 2023 eguagliando quindi il tasso del lontano 2017, pur tuttavia in un contesto in cui il mercato del credito è molto più preparato ora rispetto ad allora ed i bilanci delle banche italiane sono attualmente più solidi.

In questo complesso framework doValue ha fatto registrare **ricavi lordi** pari a €167,7 milioni, con una leggera diminuzione del 1% rispetto ai €168,7 milioni del 2021.

I **ricavi di Servicing di asset NPE**, pari ad €138,0 milioni, evidenziano un decremento del 2% rispetto al 2021.

In ambito NPL si segnala che gli incassi degli ultimi 12 mesi in rapporto al Gross Book Value di fine periodo, espressi dall'indicatore "Incassi LTM/GBV (EoP)"³ si attestano al 2,4%, in linea rispetto al risultato del 2021. L'indicatore assume lo stesso valore, pari al 2,4% anche escludendo i nuovi mandati in gestione, ("Incassi LTM Stock/GBV Stock (EoP)").

I **ricavi da co-investimento** includono l'apporto di €1,5 milioni (€8,8 milioni nel 2021) legati a proventi derivanti dai titoli ABS delle cartolarizzazioni Romeo SPV, Mercuzio Securitisation e Mexico di cui doValue detiene il 5%. È importante segnalare che nel periodo comparativo erano state registrate plusvalenze da realizzo legate alla cartolarizzazione Relais (€4,0 milioni), le cui notes mezzanine e junior erano state acquistate negli ultimi giorni del 2020 e rivendute nella prima metà di febbraio 2021, nonché alla cartolarizzazione greca Mexico (€4,6 milioni), le cui notes subordinate erano state sottoscritte nel quarto trimestre 2021 per il 95% con contestuale rivendita a terzo investitore per il 90%.

Il contributo dei **ricavi da prodotti ancillari e altre attività minori** risulta invece più significativo, ed è pari a €28,2 milioni (€19,2 milioni a dicembre 2021), che si originano principalmente da proventi per servizi di elaborazione e fornitura di dati, e altri servizi strettamente connessi alle citate attività di servicing, come due diligence e servizi legali.

Questi ricavi rappresentano il 17% del totale dei ricavi lordi dell'anno ed evidenziano un incremento del 47% rispetto all'anno precedente.

³ Fonte: AB - Cerved



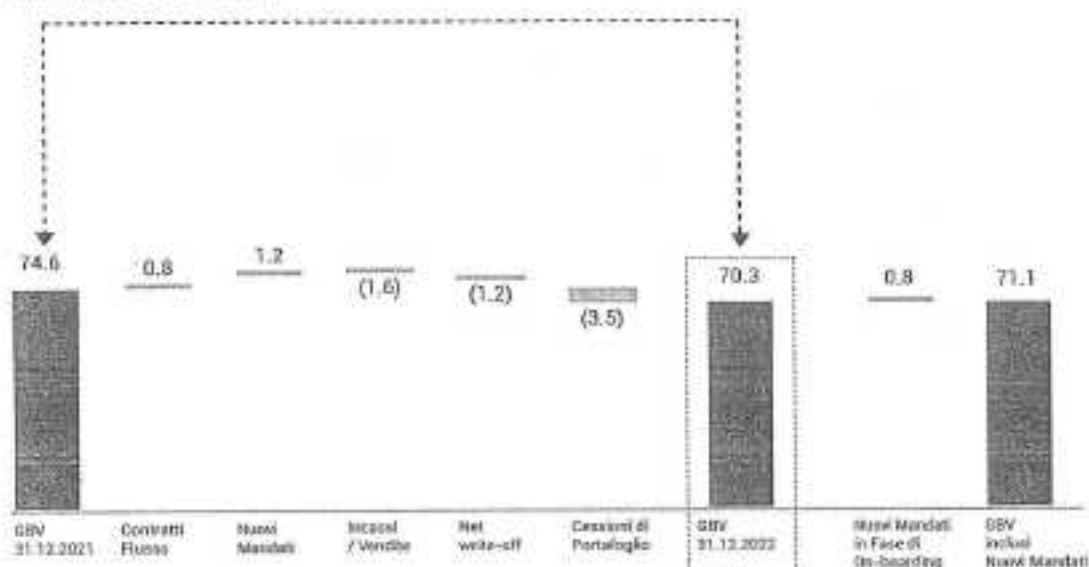
Portafoglio in gestione

A fine 2022 il Portafoglio Gestito (GBV) da doValue S.p.A. è pari a €70,3 miliardi in calo di circa il 6% rispetto al dato di fine 2021 (€74,6 miliardi).

Di seguito si rappresentano le principali variazioni positive intervenute nell'anno 2022:

- nuovi mandati da clienti esistenti per €0,8 miliardi rinvenienti dai contratti flusso con UniCredit;
- nuovi mandati per complessivi €1,2 miliardi riferiti a due operazioni effettuate con lo schema della GACS.

In decremento del GBV, si registrano, nel periodo, tra gli altri elementi, cessioni da parte di un cliente per €3,5 miliardi.



Il Portafoglio Gestito è da considerarsi in ulteriore incremento, nei prossimi mesi, rispetto a quanto già descritto per effetto di nuovi mandati pari €0,8 miliardi relativi a portafogli in gestione da primarie controparti.

I grafici di seguito rappresentano la composizione del portafoglio gestito e degli incassi di



Gli incassi di doValue S.p.A nel 2022 ammontano a €1,6 miliardi di euro (€1,7 miliardi di euro nel 2021) sostanzialmente in linea con quanto consuntivato nel precedente esercizio.

RISULTATI ECONOMICI

(€/000)

Conto Economico gestionale	31/12/2022	31/12/2021	Variazione €	Variazione %
Ricavi di Servicing	138.015	140.720	(2.705)	(2)%
di cui: Ricavi NPE	138.015	140.720	(2.705)	(2)%
Ricavi da co-investimento	1.507	8.846	(7.339)	(83)%
Ricavi da prodotti ancillari e altre attività minori	28.183	19.180	9.003	47%
Ricavi lordi	167.705	168.746	(1.041)	(1)%
Commissioni passive NPE	(7.629)	(9.949)	2.320	(23)%
Commissioni passive Ancillari	(10.632)	(8.332)	(2.300)	28%
Ricavi netti	149.444	150.465	(1.021)	(1)%
Spese per il personale	(83.606)	(87.012)	3.406	(4)%
Spese amministrative	(23.199)	(27.558)	4.359	(16)%
Totale "di cui IT"	(9.733)	(11.467)	1.734	(15)%
Totale "di cui Real Estate"	(1.634)	(2.027)	393	(19)%
Totale "di cui SG&A"	(11.832)	(14.064)	2.232	(16)%
Totale costi operativi	(106.805)	(114.570)	7.765	(7)%
EBITDA	42.639	35.895	6.744	19%
EBITDA margin	25%	21%	4%	20%
Elementi non ricorrenti inclusi nell'EBITDA ¹	(2.563)	(909)	(1.654)	n.s.
EBITDA esclusi gli elementi non ricorrenti	45.202	36.804	8.398	23%
EBITDA margin esclusi gli elementi non ricorrenti	27%	22%	5%	24%
Rettifiche di valore nette su attività materiali e immateriali	(11.777)	(11.311)	(466)	4%
Accantonamenti netti	(4.925)	(11.977)	7.052	(59)%
Saldo rettifiche/riprese di valore	484	562	(78)	(14)%
Utile/perdita da partecipazioni	-	83	(83)	(100)%
EBIT	26.421	13.252	13.169	99%
Risultato netto di attività e passività finanziarie valutate al fair value	(915)	1.335	(2.250)	n.s.
Interessi e commissioni derivanti da attività finanziaria	(846)	(13.967)	13.121	(94)%
EBT	24.660	620	24.040	n.s.
Elementi non ricorrenti inclusi nell'EBT ²	(6.722)	(14.604)	7.882	(54)%
EBT esclusi gli elementi non ricorrenti	31.382	15.224	16.158	106%
Imposte sul reddito	(5.189)	(1.155)	(4.034)	n.s.
Risultato del periodo	19.471	(535)	20.006	n.s.
Elementi non ricorrenti inclusi nel risultato del periodo	(4.965)	(12.843)	7.878	(61)%
Risultato del periodo esclusi gli elementi non ricorrenti	24.436	12.308	12.128	99%

¹ Gli elementi non ricorrenti nei Costi operativi includono pressoché interamente oneri legati a concessioni su progetti legati allo sviluppo del business.

² Gli elementi non ricorrenti inclusi nel conto EBITDA si riferiscono prevalentemente a (i) piani di incentivi all'esodo, (ii) oneri per arbitrato in atto, con (iii) relativo effetto impositivo.



0.4 Risultati al 31 dicembre 2022

Nelle pagine seguenti vengono riportati i risultati economici gestionali dell'esercizio, corredati da approfondimenti riguardo all'andamento del portafoglio gestito.

Al termine della presente Relazione sulla Gestione, viene inserito uno schema di raccordo tra lo schema economico gestionale di seguito riportato e il prospetto di conto economico esposto nella sezione dei prospetti contabili.



LEGENDA

Gross Book Value EoP indica il valore contabile dei crediti affidati in gestione alla fine del periodo di riferimento per l'intero perimetro di Italia, al lordo delle rettifiche di valore dovute all'attesa di perdite su tali crediti.

Incessi di periodo: utilizzati per il calcolo delle commissioni ai fini della determinazione dei ricavi dall'attività di servicing, consentono di illustrare la capacità di estrarre valore dal portafoglio in gestione.

Incessi LTM/GBV (Gross Book Value) EoP Stock: rapporto tra il totale degli incassi LTM lordi riferiti al portafoglio di Stock esistente all'inizio dell'esercizio di riferimento e il GBV di fine periodo del relativo portafoglio di Stock gestito.

Staff FTE/Totale FTE: rapporto tra il numero di dipendenti che svolgono attività di supporto e il numero di dipendenti totali full-time. L'indicatore consente di illustrare l'efficienza della struttura operativa e il focus relativo della stessa sulle attività di gestione.

EBITDA e Risultato del periodo: congiuntamente ad altri indicatori di redditività relativa, consentono di illustrare le variazioni della performance operativa e forniscono utili informazioni in merito alla performance economica della Società. Si tratta di dati calcolati a consuntivo del periodo.

Elementi non ricorrenti: partite relative a operazioni straordinarie quali ristrutturazioni aziendali, acquisizioni o cessioni di aziende, avvio di nuove attività o ingresso in nuovi mercati.

EBITDA e Risultato del periodo esclusi gli elementi non ricorrenti: sono definiti come l'EBITDA e il Risultato del periodo riconducibili alla sola gestione caratteristica, escludendo quindi tutte le partite relative a operazioni straordinarie quali ristrutturazioni aziendali, acquisizioni o cessioni di aziende, avvio di nuove attività o ingresso in nuovi mercati.

EBITDA Margin: ottenuti dividendo l'EBITDA per i Ricavi lordi (Gross Revenues).

EBITDA Margin esclusi gli elementi non ricorrenti: ottenuti dividendo l'EBITDA esclusi gli elementi non ricorrenti per i Ricavi lordi (Gross Revenues).

Utile per azione: calcolato come rapporto tra il risultato netto del periodo e il numero di azioni in circolazione alla fine del periodo di riferimento.

Utile per azione esclusi gli elementi non ricorrenti: è il medesimo calcolo dell'utile per azione, ma il numeratore differisce per il risultato netto del periodo esclusi gli elementi non ricorrenti al netto del relativo impatto fiscale.

Capex: investimenti in attività materiali e immateriali.

EBITDA - Capex: è l'EBITDA al netto di investimenti in attività materiali e immateriali, congiuntamente ad altri indicatori di redditività relativa, consente di illustrare i cambiamenti delle performance operative e fornisce una indicazione in merito alla capacità della Società di generare cassa.

Capitale Circolante Netto: è rappresentato dai crediti per corrispettivi fatturati ed in maturazione al netto dei debiti verso i fornitori per fatture di acquisto contabilizzate e in maturazione nel periodo.

Posizione Finanziaria Netta: è costituita dalla cassa e dalla liquidità disponibile nonché da titoli altamente liquidabili, al netto di debiti verso banche e delle obbligazioni emesse.



Per facilitare la comprensione dell'andamento economico e finanziario, si riassumono nella tabella che segue gli indicatori alternativi di performance ("Indicatori Alternativi di Performance" o "KPI") selezionati dalla Società.

(€/000)	31/12/2022	31/12/2021
KPIs		
Gross Book Value (EoP)	70.329.055	74.567.673
Incessi di periodo	1.534.745	1.662.096
Incessi LTM / GBV EoP Stock	2,4%	2,4%
Staff FTE / Totale FTE	31,3%	28,1%
EBITDA	42.639	35.895
Elementi non ricorrenti inclusi nell'EBITDA	(2.563)	(909)
EBITDA esclusi gli elementi non ricorrenti	45.202	36.804
EBITDA Margin	25,4%	21,3%
EBITDA Margin esclusi gli elementi non ricorrenti	27,0%	21,8%
Risultato del periodo	19.471	(535)
Elementi non ricorrenti inclusi nel risultato del periodo	(4.965)	(12.843)
Risultato del periodo esclusi gli elementi non ricorrenti	24.436	12.300
Capex	8.233	8.539
EBITDA - Capex	34.406	27.356
Capitale Circolante Netto	63.607	49.655
Posizione Finanziaria Netta di cassa/(debito)	(305.698)	(264.026)

0.3 Principali dati

Le tabelle di seguito esposte riportano i principali dati economici e patrimoniali di doValue estratti dai relativi prospetti gestionali che sono successivamente rappresentati nella sezione dei Risultati di doValue al 31 dicembre 2022.

(€/000)				
Principali dati economici	31/12/2022	31/12/2021	Variazione €	Variazione %
Ricavi lordi	167.705	168.746	(1.041)	(1)%
Ricavi netti	149.444	150.465	(1.021)	(1)%
Costi operativi	(106.805)	(114.570)	7.765	(7)%
EBITDA	42.639	35.895	6.744	19%
EBITDA margin	25%	21%	4%	20%
Elementi non ricorrenti inclusi nell'EBITDA*	(2.563)	(909)	(1.654)	n.a.
EBITDA esclusi elementi non ricorrenti	45.202	36.804	8.398	23%
EBITDA margin esclusi elementi non ricorrenti	27%	22%	5%	24%
EBT	24.660	620	24.040	n.a.
EBT margin	15%	0%	14%	n.a.
Risultato del periodo	19.471	(535)	20.006	n.a.
Risultato del periodo esclusi gli elementi non ricorrenti	24.436	12.308	12.128	99%

* Gli elementi non ricorrenti nei Costi operativi includono prevalentemente oneri legati a consulenze su progetti legati allo sviluppo del business.

(€/000)				
Principali dati patrimoniali	31/12/2022	31/12/2021	Variazione €	Variazione %
Cassa e titoli liquidevoli	114.359	124.861	(10.503)	(8)%
Partecipazioni	374.429	351.879	22.550	6%
Attività materiali	17.969	7.549	10.420	138%
Attività immateriali	17.907	13.372	4.535	34%
Attività finanziarie	198.475	227.295	(28.820)	(13)%
Crediti commerciali	84.066	73.282	10.784	15%
Attività fiscali	65.861	59.356	(6.505)	(11)%
Passività finanziarie	626.768	589.042	37.726	6%
Debiti commerciali	20.459	23.627	(3.168)	(13)%
Passività fiscali	2.266	2.699	(433)	(16)%
Altre passività	19.712	31.217	(11.505)	(37)%
Fondi rischi e oneri	13.816	13.917	(101)	(1)%
Patrimonio netto	190.190	205.921	(15.731)	(8)%



La pipeline di potenziali mandati di servicing in tutta l'Europa meridionale è attualmente stimata da doValue in circa €52 miliardi (inclusiva di una stima pari a €18 miliardi di operazioni sul mercato secondario) ed è probabile che cresca ulteriormente nei prossimi trimestri, in particolare perché le condizioni macroeconomiche attualmente difficili e i fattori di stress (inflazione e tassi di interesse in primis) porteranno probabilmente ad un aumento della produzione di NPE. I dati pubblicati da istituti terzi mostrano già che i tassi di default delle imprese in Italia sono aumentati nella prima parte del 2022, soprattutto nel settore corporate, e si prevede che aumenteranno ulteriormente nel 2023 e nel 2024.

Più in generale, l'attività di doValue è sostenuta da fattori esogeni e favorevoli di medio-lungo termine, tra cui l'attuazione, da parte delle banche, di stringenti normative per il riconoscimento dei prestiti (IFRS 9, Calendar Provisioning, Basilea IV) volte a promuovere un approccio proattivo nella gestione dei propri bilanci, oltre alla consolidata tendenza all'esternalizzazione da parte delle banche delle attività di servicing.



0.2 Contesto macroeconomico generale

Le varie misure di stimolo economico e monetario messe in piedi dai principali governi mondiali e dalle maggiori banche centrali, in combinazione con la discontinuità e i disequilibri creati dai periodi di lock down del 2020 e del 2021, hanno portato ad un aumento dell'inflazione nelle economie avanzate già alla fine del 2021 protrattasi durante tutto il 2022. L'aumento dell'inflazione ha modificato l'atteggiamento delle principali banche centrali, in particolare negli Stati Uniti e nell'Unione Europea, e l'aumento dei tassi di interesse attuato da tali soggetti ha portato ad un aumento dei rendimenti obbligazionari durante il 2022. Questo elemento, insieme alle tensioni geopolitiche legate alla situazione in Ucraina, hanno determinato un innalzamento della volatilità nei mercati azionari e obbligazionari durante il 2022.

Nonostante tali elementi di discontinuità forte che hanno caratterizzato il 2022, dal punto di vista macro (aumento inflazione), dal punto di vista dei mercati finanziari (aumento dei tassi di interesse) e dal punto di vista geopolitico (invasione dell'Ucraina da parte della Russia, tuttora in corso), il 2022 ha visto un alto livello di resilienza da parte delle economie degli Stati Uniti e dell'Europa, dove i timori di una recessione ad inizio 2022, per il 2023 sono stati progressivamente sostituiti da uno scenario più moderato di semplice rallentamento dell'attività economica anche grazie a livelli occupazionali molto elevati ed alla solidità del sistema finanziario nel suo complesso.

Negli ultimi anni le banche Europee hanno infatti attuato un impressionante processo di riduzione della leva finanziaria, vendendo e cartolarizzando tra il 2014 e il 2022 circa €585 miliardi di esposizioni in sofferenza e raggiungendo NPE ratio attualmente ai minimi storici.

Detto questo, il livello dei prestiti Stage 2 nel Sud Europa è aumentato notevolmente rispetto al periodo pre-COVID e attualmente si attesta intorno al 9,4% (confrontato ad un NPE ratio medio ponderato per le banche in Italia, Spagna, Grecia, Portogallo e Cipro nell'ordine del 2,8%), con Italia, Grecia e Cipro che presentano livelli ancora più elevati di prestiti Stage 2 (rispettivamente 13,1%, 12,2% e 14,1%¹).

¹ EBA Risk Dashboard Q3 2022



- **UTP Servicing:** attività di amministrazione, gestione e ristrutturazione di crediti classificati "unlikely-to-pay", per conto e su mandato di terzi, con l'obiettivo di favorire la transizione degli stessi allo status di "performing"; tale attività è svolta primariamente dalle controllate doNext, regolata ai sensi dell'art. 106 T.U.B. (intermediario finanziario), e doValue Greece, regolata ai sensi della legge greca 4354/2015 (NPL Servicer con licenza e supervisione di Bank of Greece);
- **Early Arrears e performing loans servicing:** attività di gestione di crediti performing o in arretrato inferiore ai 90 giorni, non ancora classificati come non-performing, per conto e su mandato di terzi;
- **Master Legal:** attività di gestione delle procedure giudiziali di ogni ordine e grado relativamente ai crediti, prevalentemente non performing, in gestione di doValue su mandato di terzi;
- **Servizi ancillari:** raccolta, elaborazione e fornitura di informazioni commerciali (attraverso la controllata doData), immobiliari e legali che hanno ad oggetto i debitori e altri servizi strettamente connessi all'attività di recupero crediti, tra cui:
 - "Due Diligence": servizi di raccolta e organizzazione dati in ambienti di data room, di consulenza per l'analisi e la valutazione dei crediti per la predisposizione di business plan riguardanti l'attività di Riscossione e Recupero;
 - "Master Servicing e Strutturazione": servizi amministrativi, contabili, di cash management e reporting a supporto di veicoli di cartolarizzazione di crediti; servizi di strutturazione di operazioni di cartolarizzazione, oltre all'esercizio del ruolo di "soggetto incaricato" nell'ambito di operazioni di cartolarizzazione.

doValue, in qualità di Special Servicer, ha ricevuto i seguenti giudizi di rating, confermati a febbraio 2022: "RSS1- / CSS1-" da Fitch Ratings e "Strong" da Standard & Poor's che rappresentano i più elevati giudizi di Servicer Rating tra quelli assegnati agli operatori italiani del settore, attribuiti sin dal 2008 prima di ogni altro operatore del settore in Italia. doNext, in qualità di Master Servicer, a febbraio 2022 ha ricevuto il giudizio di MS2+ da Fitch Ratings che rappresenta un indicatore di alte performance nella capacità complessiva di gestione del Servicing.

Nel luglio 2020 doValue ha ricevuto il Corporate credit rating di BB con outlook "Stabile" da Standard & Poor's e da Fitch.

Tale rating è stato confermato da entrambe le agenzie relativamente alle obbligazioni senior di doValue da €265,0 milioni e €300,0 milioni con scadenza, rispettivamente, nel 2025 e nel 2026. A luglio 2022 Fitch ha confermato il rating BB e migliorato l'outlook portandolo a "Positivo".

0.1 Attività del società

€120 mld

DI ASSET IN GESTIONE (GBV)

RATING
RSS1- / CSS1-
HIGH RATINGS
STRONG
STANDARD & POOR'S

doValue fornisce servizi a Banche e Investitori per l'intero ciclo di vita dei crediti e degli asset real estate.

doValue è il primo servicer in sud Europa, con circa €120 miliardi di asset in gestione (Gross Book Value) e più di 20 anni di track record.

Il suo modello di business è rivolto a tutte le Banche e agli Investitori nel mercato, e "asset light", ovvero non prevede investimenti diretti in portafogli di crediti.

Le attività di doValue sono remunerate attraverso contratti di lungo termine basati su una struttura commissionale che prevede, da un lato, una commissione fissa parametrata agli asset in gestione e, dall'altro, una commissione variabile legata al risultato delle attività di servicing, come gli incassi da crediti NPL o dalla vendita di beni immobiliari di proprietà dei clienti o dalla numerosità dei servizi immobiliari e di business information forniti.

La Società, anche tramite le sue controllate, fornisce servizi nelle seguenti categorie:

- **NPL Servicing:** attività di amministrazione, di gestione e recupero del credito in via giudiziale e stragiudiziale per conto e su mandato di terzi, su portafogli di crediti prevalentemente non performing. Nell'ambito Servicing di NPL, doValue è focalizzata su crediti corporate di origine bancaria, caratterizzati da una dimensione medio-grande e da un'elevata incidenza di garanzie immobiliari;
- **Real Estate Servicing:** attività di gestione di asset immobiliari per conto e su mandato di terzi, tra cui:
 - "Gestione delle garanzie immobiliari": attività di valorizzazione e vendita, diretta o attraverso intermediari, di beni immobili di proprietà dei clienti, originariamente posti a garanzia di prestiti bancari;
 - "Sviluppo immobiliare": analisi, realizzazione e commercializzazione di progetti di sviluppo immobiliare aventi oggetto beni di proprietà dei clienti;
 - "Property management": presidio, gestione e manutenzione del patrimonio immobiliare dei clienti, con l'obiettivo di massimizzarne la redditività attraverso la vendita o la locazione;



STATO PATRIMONIALE

(€)	NOTE	31/12/2022	31/12/2021
Attività non correnti:			
Attività immateriali	1	17.907.436	13.372.378
Immobili, impianti e macchinari	2	17.914.435	7.494.340
Partecipazioni	3	374.429.010	351.878.923
Attività finanziarie non correnti	4	123.783.414	166.893.772
Imposte differite attive	5	59.974.631	62.177.306
Altre attività non correnti	6	302.739	229.090
Totale attività non correnti		594.311.674	602.045.809
Attività correnti:			
Rimanenze	7	54.701	54.701
Attività finanziarie correnti	4	74.692.032	60.401.259
Crediti commerciali	8	84.066.365	73.282.192
Attività fiscali	9	4.025.053	5.660.237
Altre attività correnti	6	6.258.360	6.039.080
Disponibilità liquide e depositi a breve	10	114.358.453	124.860.577
Totale attività correnti		283.454.964	270.298.046
Attività destinate alla dismissione	11	10.000	30.000
Totale attività		877.776.638	872.373.855
Patrimonio netto			
Capitale sociale		41.280.000	41.280.000
Riserva da valutazione		(1.097.662)	(177.745)
Altre riserve		134.868.962	170.032.045
Azioni proprie		(4.332.158)	(4.678.108)
Risultato del periodo		19.470.926	(534.919)
Patrimonio Netto	12	190.190.068	205.921.273
Totale Patrimonio Netto		190.190.068	205.921.273
Passività non correnti			
Prestiti e finanziamenti non correnti	13	554.219.913	550.859.046
Altre passività finanziarie non correnti	14	27.641.371	7.680.799
Benefici ai dipendenti	15	4.564.347	5.950.357
Fondi rischi e oneri	16	13.815.818	13.916.831
Imposte differite passive	5	19.945	19.945
Altre passività non correnti	18	2.363.830	167.520
Totale passività non correnti		602.625.224	578.594.498
Passività correnti			
Prestiti e finanziamenti correnti	13	11.458.064	10.033.670
Altre passività finanziarie correnti	14	33.450.100	20.469.115
Debiti commerciali	17	20.459.338	23.626.729
Debiti tributari	9	2.245.834	2.679.315
Altre passività correnti	18	17.348.010	31.049.255
Totale passività correnti		84.961.346	87.858.084
Totale passività		687.586.570	666.452.582
Totale Patrimonio Netto e passività		877.776.638	872.373.855



CONTO ECONOMICO

(€)	NOTE	31/12/2022	31/12/2021
Ricavi da contratti con i clienti	21	141.867.966	142.614.729
Ricavi diversi	22	31.924.560	26.496.423
Totale ricavi		173.792.526	169.111.152
Costi dei servizi resi	23	(7.780.356)	(10.683.246)
Costo del personale	24	(96.710.992)	(93.184.557)
Spese amministrative	25	(41.743.850)	(45.962.844)
(Oneri)/Proventi diversi di gestione	26	512.202	(2.531.610)
Ammortamenti e svalutazioni	27	(12.413.036)	(11.913.592)
Accantonamenti a fondo rischi e oneri	28	(2.442.136)	(2.655.794)
Totale costi		(150.578.168)	(166.931.643)
Risultato operativo		23.214.358	2.179.509
(Oneri)/Proventi finanziari	29	(21.778.346)	(14.594.265)
Utili (Perdite) da partecipazioni		-	83.489
Dividendi e proventi simili	30	21.612.076	11.332.371
Risultato ante imposte		23.048.088	(988.896)
Imposte sul reddito	31	(3.577.162)	463.977
Risultato netto derivante dall'attività di funzionamento		19.470.926	(534.919)
Risultato del periodo		19.470.926	(534.919)

PROSPETTO DELLA REDDITIVITÀ COMPLESSIVA

(€)	31/12/2022	31/12/2021
Risultato del periodo	19.470.926	(534.919)
<i>Altre componenti reddituali al netto delle imposte senza rigiro a conto economico:</i>		
Titoli di capitale designati al fair value con impatto sulla redditività complessiva	(1.341.485)	-
Piani a benefici definiti	421.568	(141.103)
<i>Altre componenti reddituali al netto delle imposte con rigiro a conto economico:</i>		
Copertura dei flussi finanziari	-	345.238
Totale altre componenti reddituali al netto delle imposte	(919.917)	204.135
Redditività complessiva	18.551.009	(330.784)


PROSPETTO DELLE VARIAZIONI DEL PATRIMONIO NETTO
AL 31/12/2022

(€)

	Capitale sociale	Riserve da valutazione	Altre riserve		Azioni proprie	Risultato del periodo	Totale Patrimonio Netto
			Riserve da utili e/o in sospensione d'imposta	Altre			
Esistenze iniziali	41.289.000	(177.745)	50.300.271	119.731.474	(4.678.108)	(534.919)	205.921.273
Allocazione del risultato a riserve	-	-	(534.919)	-	-	534.919	-
Dividendi e altre destinazioni	-	-	(24.996.001)	(14.552.939)	-	-	(39.548.940)
Variazioni di riserve	-	-	-	-	-	-	-
Stock options	-	-	441.619	4.479.357	945.950	-	5.266.926
Redditività complessiva del periodo	-	(919.817)	-	-	-	19.470.526	18.551.009
Esistenze finali	41.289.000	(1.097.662)	25.211.070	109.657.892	(4.332.158)	19.470.526	199.190.058

AL 31/12/2021

(€)


	Capitale sociale	Riserve da valutazione	Altre riserve		Azioni proprie	Risultato del periodo	Totale Patrimonio Netto
			Riserve da utili e/o in sospensione d'imposta	Altre			
Esistenze iniziali	41.280.000	(381.880)	60.701.918	121.227.902	(103.192)	7.830.689	230.635.367
Dividendi e altre destinazioni	-	-	(12.975.955)	-	-	(7.830.689)	(20.806.647)
Stock options	-	-	2.404.711	(1.496.458)	(4.574.916)	-	(3.576.663)
Redditività complessiva del periodo	-	204.135	-	-	-	(534.919)	336.784
Esistenze finali	41.280.000	(177.745)	50.300.571	119.731.474	(4.678.108)	(534.919)	205.921.273

RENDICONTO FINANZIARIO - METODO INDIRETTO

(€)	31/12/2022	31/12/2021
Attività operativa		
Risultato di periodo ante imposte	23.048.088	(998.896)
Aggiustamenti per riconciliare il risultato ante imposte con i flussi finanziari netti	19.822.585	16.693.377
Plus/minusvalenze su attività/passività finanziarie detenute per la negoziazione e sulle altre attività/passività valutate al fair value con impatto a conto economico	915.231	(1.307.834)
Ammortamenti e svalutazioni	12.440.715	11.913.592
Variazioni negli accantonamenti netti ai fondi rischi ed oneri	2.491.339	2.645.436
(Oneri)/Proventi finanziari	20.975.879	12.817.903
Utili/perdite su partecipazioni ed investimenti	(21.612.076)	(11.415.860)
Costi per pagamenti basati su azioni	4.611.497	2.040.140
Variazioni nel capitale circolante:	(14.110.872)	(1.809.509)
Variazione dei crediti commerciali	(10.943.481)	(10.422.948)
Variazione dei debiti commerciali	(3.167.391)	8.613.439
Variazioni nelle attività e passività finanziarie:	1.834.215	14.611.192
Attività finanziarie valutate al fair value con impatto sulla redditività complessiva	(6.548)	(9.989.328)
Altre attività obbligatoriamente valutate al fair value	1.837.022	18.675.607
Attività finanziarie valutate al costo ammortizzato	3.741	5.924.913
Altre variazioni:	(37.000.617)	2.394.478
Interessi pagati	(23.628.548)	(18.194.667)
Interessi ricevuti	4.900.887	15.613.674
Altre variazioni altre attività /altre passività	(18.272.956)	4.975.471
Flussi finanziari netti da attività operativa	(6.406.601)	30.890.642
Attività di investimento		
Vendita di partecipazioni	-	440.338
Dividendi incassati su partecipazioni	21.612.076	11.332.371
Acquisto di immobili, impianti e macchinari	(2.418.326)	(209.370)
Acquisto di attività immateriali	(7.992.795)	(8.329.145)
Flussi finanziari netti da attività di investimento	11.200.955	3.234.194
Attività di finanziamento		
Emissione/acquisto di azioni proprie	-	(4.603.298)
Distribuzione dividendi e altre finalità	(39.548.940)	(20.806.647)
Finanziamenti ricevuti	-	300.000.000
Rimborsi di finanziamenti ricevuti	-	(290.500.000)
Incassi di finanziamenti erogati	59.672.508	71.022.508
Pagamenti del capitale di passività per leasing	(3.248.855)	(4.903.772)
Variazioni del conto corrente intersocietario	(32.171.191)	-
Flussi finanziari netti da attività di finanziamento	(15.296.478)	50.208.791
Flussi finanziari netti del periodo	(10.502.124)	84.333.627
Riconciliazione		
Disponibilità liquide e depositi a breve	124.860.577	40.526.950
Flussi finanziari netti del periodo	(10.502.124)	84.333.627
Cassa e disponibilità liquide alla fine del periodo	114.358.453	124.860.577



Note illustrative



Politiche contabili



2

2.1 Parte generale

<i>Denominazione dell'entità che redige il bilancio o altro mezzo di identificazione:</i>	doValue S.p.A.
<i>Sede dell'entità:</i>	Italia
<i>Forma giuridica dell'entità:</i>	Società per Azioni
<i>Paese di registrazione:</i>	Italia
<i>Indirizzo della sede legale dell'entità:</i>	Viale dell'Agricoltura, 7 - 37135 Verona
<i>Principale luogo di attività:</i>	Italia
<i>Descrizione della natura dell'attività dell'entità e delle sue principali operazioni:</i>	Le attività di doValue sono concentrate sulla fornitura di servizi a banche e investitori attraverso l'intero ciclo di vita dei crediti e degli asset real estate ("Servicing")
<i>Homepage dell'entità che redige il bilancio:</i>	www.dovalue.it
<i>Codice LEI dell'entità che redige il bilancio:</i>	8156007AF7DB5FE05555

DICHIARAZIONE DI CONFORMITÀ AI PRINCIPI CONTABILI INTERNAZIONALI

Il presente Bilancio al 31 dicembre 2022 è redatto, in applicazione del D.Lgs. 28 febbraio 2005 n. 38, in conformità ai principi contabili internazionali IAS/IFRS emanati dall'International Accounting Standards Board (IASB), omologati dalla Commissione Europea, come stabilito dal Regolamento comunitario n. 1606 del 19 luglio 2002, e attualmente in vigore, incluse le relative interpretazioni dell'International Financial Reporting Interpretations Committee (IFRIC) e dello Standing Interpretations Committee (SIC).

A livello interpretativo e di supporto nell'applicazione, sono stati utilizzati i seguenti documenti:

- The Conceptual Framework for Financial Reporting;
- Application Guidance, Basis for Conclusions ed eventuali altri documenti predisposti dallo IASB o dall'IFRIC a complemento dei principi contabili emanati;
- i documenti interpretativi sull'applicazione degli IAS/IFRS in Italia predisposti dall'Organismo Italiano di Contabilità (OIC);
- i documenti ESMA (European Securities and Markets Authority) e Consob che richiamano l'applicazione di specifiche disposizioni negli IFRS.



Come richiesto dallo IAS 8 nel paragrafo "Nuovi principi contabili" sono riportati i nuovi principi contabili internazionali, o le modifiche di principi già in vigore, la cui applicazione è divenuta obbligatoria dall'esercizio 2022.

Il Bilancio d'esercizio è corredato dall'Attestazione del Dirigente Preposto ai sensi dell'art. 154-bis del D.Lgs. 58/1998 ed è sottoposto a revisione contabile da parte della società di revisione EY S.p.A. ai sensi del D.Lgs. 27 gennaio 2010 n. 39.

PRINCIPI GENERALI DI REDAZIONE

Il Bilancio è redatto utilizzando l'euro quale moneta di conto, in conformità a quanto disposto dall'art. 5, comma 2, del D.Lgs. n. 38/2005, ed è costituito da:

- gli **schemi di Bilancio** che includono lo Stato patrimoniale, il Conto economico, il Prospetto della redditività complessiva, il Prospetto delle variazioni del patrimonio netto ed il Rendiconto finanziario (elaborato applicando il "metodo indiretto");
- le **Note Illustrative**,

ed è corredato dalle relative informazioni comparative al 31 dicembre 2021 e dalla **Relazione sulla gestione**.

Nello Stato patrimoniale la classificazione delle attività e passività è effettuata secondo il criterio "corrente/non corrente" con separata presentazione delle attività classificate come possedute per la vendita e delle passività incluse in un gruppo in dismissione classificato come posseduto per la vendita. Le attività correnti, che includono le disponibilità liquide e i mezzi equivalenti, sono quelle destinate a essere realizzate, cedute o consumate nel normale ciclo operativo della Società; le passività correnti sono quelle per le quali è prevista l'estinzione nel normale ciclo operativo della Società.

Il Conto economico presenta una classificazione dei costi in base alla loro natura, mentre per il prospetto della redditività complessiva, è stato predisposto un prospetto distinto.

Il Rendiconto finanziario è preparato utilizzando il metodo indiretto, con separata presentazione del flusso di cassa da attività operativa, da attività di investimento e da attività di finanziamento.

I valori ivi presenti sono espressi in euro, se non diversamente indicato.

Il presente Bilancio è redatto in applicazione dei principi generali previsti dallo IAS 1 e degli specifici principi contabili omologati dalla Commissione Europea e illustrati nella "Parte relativa alle principali voci di bilancio" delle presenti Note Illustrative.

Il Bilancio è stato predisposto nel presupposto della continuità dell'attività aziendale in conformità a quanto previsto dal principio contabile IAS 1, nonché secondo il principio della contabilizzazione per competenza, nel rispetto dei principi di rilevanza e significatività dell'informazione contabile, della prevalenza della sostanza economica sulla forma giuridica e nell'ottica di favorire la coerenza con le future presentazioni.

Attività e passività e costi e ricavi non vengono compensati tra loro, salvo che ciò non sia richiesto o permesso da un Principio Contabile Internazionale. Le informazioni comparative dell'esercizio precedente sono riportate per tutti i dati contenuti nei prospetti contabili di confronto; modifiche ai dati comparativi sono effettuate solo quando ritenute di importo significativo.

I criteri di iscrizione, classificazione, valutazione e cancellazione delle poste dell'attivo e del passivo, e le modalità di riconoscimento dei ricavi e dei costi, adottati nel Bilancio al 31 dicembre 2022 non sono stati oggetto di aggiornamento rispetto a quelli utilizzati nella redazione del Bilancio per l'esercizio chiuso al 31 dicembre 2021.

Non sono state effettuate deroghe all'applicazione dei principi contabili IAS/IFRS.

EVENTI SUCCESSIVI ALLA DATA DI RIFERIMENTO DEL BILANCIO

In relazione a quanto previsto dallo IAS 10, si informa che successivamente alla data di chiusura dell'esercizio e fino all'approvazione del presente bilancio non si sono verificati eventi significativi tali da comportare una rettifica delle risultanze esposte nel Bilancio d'esercizio.

Si rinvia alla Relazione sulla gestione per una descrizione dei fatti di rilievo significativi intervenuti dopo la chiusura dell'esercizio.

ALTRI ASPETTI

Impatti della pandemia da COVID-19 e del conflitto militare in Ucraina

Effetti COVID-19

Una progressiva normalizzazione della situazione sanitaria, anche a seguito del successo della campagna vaccinale e sebbene con modalità e intensità geograficamente diversificate, ha consentito un parallelo rientro a modalità più ordinarie di svolgimento dell'attività di recupero da parte degli operatori del settore.

Nel corso del 2022, doValue ha mantenuto i presidi individuati per far fronte all'evoluzione della pandemia già dalle sue fasi iniziali nel rispetto di tutte le normative vigenti, seguendone il costante aggiornamento nel tempo (e.g. il Comitato di Business Continuity&Crisis Management, potenziamento dei canali digitali).

Ciò premesso, in conformità alle indicazioni emanate dall'ESMA contenute nei public statements, con particolare riferimento all'ultimo emanato ad ottobre 2022 "European common enforcement priorities for 2022 annual financial reports", e dalla CONSOB, di cui ai Richiami di Attenzione n. 6/20 del 9 aprile 2020, n. 8/20 del 16 luglio 2020 e n. 1/21 del 16 febbraio 2021, la Società ha continuato a monitorare attentamente l'evoluzione della situazione riguardo alle principali aree di interesse e nei principali Paesi in cui opera, in continuità con quanto già indicato nel Bilancio al 31 dicembre 2021, al fine di valutare, in base alle specifiche circostanze aziendali e alla disponibilità di informazioni affidabili, la rilevanza degli impatti del COVID-19 sulle attività di business, sulla situazione patrimoniale e finanziaria nonché sulla performance economica per l'esercizio 2022.

A tale riguardo, non si rilevano particolari impatti sull'operatività e sul business della Società e pertanto i dati consuntivati nel 2022 non risentono in modo significativo degli effetti della pandemia da COVID-19.



In particolare, per quanto riguarda le attività non finanziarie ed eventuali adeguamenti di valore delle stesse (IAS 36) non sono emerse variazioni di rilievo per effetto della pandemia da COVID-19 meritevoli di approfondimento rispetto al 31 dicembre 2021.

Per quanto riguarda il personale dipendente è stata confermata l'applicazione dello smart working per tutti i dipendenti della Società, alternando il lavoro da remoto con quello in presenza presso le sedi della Società nel rispetto delle normative e prevedendo opportuni presidi per salvaguardare la salute dei dipendenti e della collettività. Particolare attenzione viene posta infine nei confronti dei soggetti con situazioni di fragilità.

Impatti conflitto in Ucraina

In considerazione del perdurare delle tensioni militari e politiche e delle relative conseguenze negative sull'economia mondiale, doValue ha posto in essere varie misure preventive per individuare, gestire e ove necessario mitigare gli effetti che si potranno eventualmente ripercuotere sull'attività e sui risultati della Società.

In conformità alle indicazioni emanate dall'ESMA nei public statements:

- del 13 maggio 2022 "Implications of Russia's invasion of Ukraine on half-yearly financial reports", afferente gli effetti dell'invasione dell'Ucraina da parte della Russia sulle rendicontazioni finanziarie semestrali;
- del 28 ottobre 2022 "European common enforcement priorities for 2022 annual financial reports", dove si evidenziano le priorità relative alla disclosure sulle relazioni annuali;
- nonché al Richiamo di Attenzione Consob n.3/22 del 19 maggio 2022, la Società ha svolto un'analisi degli impatti diretti e indiretti in relazione al citato conflitto, il cui risultato porta a ritenere che, ad oggi, gli impatti su doValue potranno continuare a essere considerati contenuti.

Relativamente agli impatti diretti:

- i flussi di transazioni su cui si basano i flussi di cassa della Società non sono posti in essere in valute monetarie dei Paesi coinvolti nel conflitto;
- la Società non opera con Istituti di Credito destinatari di restrizioni/sanzioni emanate dall'Unione Europea e dalla Comunità Internazionale;
- la Società non opera con clienti e fornitori direttamente localizzati nei paesi coinvolti nel conflitto;
- non si rilevano significative posizioni gestite tramite i portafogli in mandato che siano impattate dalle conseguenze del conflitto.

Per quanto attiene agli impatti indiretti, legati principalmente al peggioramento dei principali indicatori economici generali, quali inflazione, tasso di crescita e andamento dei tassi di interesse, la Società, nell'assoggettare a test di impairment le Partecipazioni di controllo ai sensi dello IAS 36, non ha evidenziato variazioni di rilievo rispetto al 31 dicembre 2021.

L'evoluzione futura ed i relativi effetti derivanti dal conflitto Russia-Ucraina a distanza di un anno dall'inizio della guerra sono ancora imprevedibili e continueranno ad essere costantemente tenuti sotto controllo.

Continuità aziendale

Nella redazione del Bilancio d'esercizio al 31 dicembre 2022, gli Amministratori considerano appropriato il presupposto della continuità aziendale in quanto a loro giudizio, pur in presenza di un contesto impattato dalla combinazione dei rimanenti effetti della pandemia, dell'inflazione, dell'aumento dei tassi di interesse, del deterioramento del clima economico, dei rischi geopolitici e delle incertezze relative agli sviluppi futuri, non sono emerse incertezze legate ad eventi o circostanze che, considerati singolarmente o nel loro insieme, possano far sorgere dubbi riguardo alla continuità aziendale. Nella valutazione sono state considerate la dotazione patrimoniale della Società, la posizione finanziaria nonché la prevedibile evoluzione della gestione, pur nelle incertezze legate al contesto macroeconomico e di mercato; è stata inoltre valutata l'eventuale presenza di eventi o condizioni legati al clima che potessero influire sulla continuità della Società, rilevando peraltro l'assenza di tali fattispecie.

Si rinvia inoltre a quanto riportato nello specifico paragrafo della Relazione sulla gestione.

Rischi e incertezze legali all'utilizzo di stime

L'applicazione dei principi contabili implica talvolta il ricorso a stime ed assunzioni che hanno effetto sui valori iscritti in bilancio e sull'informativa fornita in merito alle attività e passività potenziali. Ai fini delle assunzioni alla base delle stime formulate viene considerata ogni informazione disponibile alla data di redazione del bilancio, nonché ipotesi considerate ragionevoli alla luce dell'esperienza storica e del particolare momento caratterizzante i mercati finanziari.

In particolare, sono stati adottati processi di stima a supporto del valore di iscrizione di alcune poste iscritte nel bilancio al 31 dicembre 2022, così come previsto dai principi contabili. Detti processi si fondano sostanzialmente su stime di recuperabilità futura dei valori iscritti e sono stati effettuati in un'ottica di continuità aziendale. Tali processi confortano i valori di iscrizione al 31 dicembre 2022. Le stime e le ipotesi sono riviste regolarmente.

In considerazione della presenza di elementi di incertezza nel contesto macroeconomico e di mercato non si può escludere che le ipotesi assunte, per quanto ragionevoli, possano non trovare conferma nei futuri scenari in cui la Società si troverà ad operare e pertanto i risultati che si consuntiveranno in futuro potrebbero differire dalle stime effettuate ai fini della redazione del bilancio con conseguente probabile necessità di apportare rettifiche ad oggi non prevedibili né stimabili rispetto al valore contabile delle attività e passività iscritte in bilancio. Inoltre, le incertezze del quadro macroeconomico futuro in cui doValue si trova ad operare hanno imposto un'attenta analisi e ponderazione del nuovo contesto nei parametri e nelle informazioni utilizzati nei modelli di valutazione del valore recuperabile degli asset della Società. Tali stime e valutazioni sono quindi difficili e comportano inevitabili elementi di incertezza, anche in presenza di condizioni macroeconomiche stabili.

Di seguito si illustrano le politiche contabili considerate maggiormente critiche al fine della rappresentazione veritiera e corretta della situazione patrimoniale, economica e finanziaria della Società, sia con riferimento alla materialità dei valori in bilancio sia per l'elevato grado di giudizio richiesto nelle valutazioni.

Stima delle perdite presunte di valore a fronte di partecipazioni di controllo

Con frequenza almeno trimestrale viene verificata l'esistenza di perdite durevoli di valore per le partecipazioni in società controllate. Tale test di impairment viene abitualmente condotto determinando il valore recuperabile delle partecipazioni prese singolarmente e verificando che tale valore sia maggiore del valore di bilancio. Il metodo adottato assume che il valore recuperabile sia pari alla somma del:

- valore attuale degli utili futuri generati nell'orizzonte temporale prescelto;
- valore terminale, ovvero il valore della società al termine del periodo di previsione analitica dei flussi.



Attraverso il metodo DCF (c.d. Discounted Cash Flow) è possibile determinare il valore della partecipazione attraverso la somma dei flussi di cassa prospettici della stessa, attualizzati mediante un apposito tasso.

Ai fini dell'esecuzione dei test, il valore d'uso è stato determinato considerando l'informativa prospettica coerente con il nuovo Budget 2023, approvato a dicembre 2022, ed il Piano Industriale triennale 2022-2024. Si deve comunque sottolineare che i parametri e le informazioni utilizzati per la verifica della recuperabilità delle partecipazioni (in particolare i flussi di cassa previsti per le varie società controllate, nonché i tassi di attualizzazione utilizzati) sono significativamente influenzati dal quadro macroeconomico e di mercato e da comportamenti delle controparti, che potrebbero registrare mutamenti ad oggi non prevedibili.

doValue, pur tenendo conto della difficoltà insita nella formulazione di previsioni anche di breve o medio periodo nel permanere dell'attuale clima di significativa incertezza, ha effettuato il test di impairment come indicato dal principio contabile internazionale IAS 36 "Riduzione di valore delle attività".

Il test è stato condotto a valere sul valore contabile al 31.12.2022 sulle partecipazioni rinvenienti delle controllate doValue Spain e doValue Greece e non ha fatto emergere perdite di valore.

Nello specifico, il tasso utilizzato per l'attualizzazione è il WACC (costo medio ponderato del capitale o weighted average cost of capital), nella misura del 6,7% per Altamira e dell'8,0% per doValue Greece.

Per completezza, si è provveduto anche a realizzare un'analisi di sensitività dei valori ottenuti con il metodo DCF al variare del costo medio ponderato del capitale (WACC), del tasso di crescita sostenibile di lungo periodo oltre che dell'EBITDA e dei flussi di cassa. Tale analisi ha confermato che anche in ipotesi di stress non emergono riduzioni di valore relativamente alla partecipazione in doValue Greece mentre per quella in Altamira la sensitività deve essere performata con parametri estremizzati e negativi completamente slegati dal contesto macroeconomico prima di registrare una riduzione di valore.

Stima della quota in maturazione dei ricavi di servicing e degli effetti derivanti dall'applicazione dei contratti di servicing

I ricavi di vendita legati ai contratti di servicing per il recupero dei crediti gestiti in mandato vengono rilevati per competenza sulla base dell'attività svolta dalla Società tempo per tempo, tramite l'utilizzo di procedure informatiche gestionali e di complessi processi di consuntivazione che tengono conto delle differenti specificità contrattuali di ciascun mandato. I contratti di servicing prevedono articolate clausole di diritti e doveri in capo a doValue nei rapporti con i clienti aderenti, che possono generare da una parte proventi attivi e dall'altra anche passività potenziali derivanti da eventuali mancati assolvimenti di obblighi contrattuali.

L'importo del corrispettivo variabile stimato viene incluso in tutto o in parte solo nella misura in cui è altamente probabile che quando successivamente sarà risolta l'incertezza associata al corrispettivo medesimo non si verifichi un significativo aggiustamento al ribasso dell'importo dei ricavi cumulati rilevati.

Alla fine del periodo vengono rilevati quindi ricavi maturati di competenza non ancora oggetto di una manifestata accettazione da parte del cliente che, a seconda delle previsioni contrattuali e dalla prassi consolidata, si può esplicitare tramite l'emissione di fattura o esplicita comunicazione.

Alla data di redazione del presente bilancio la quota di ricavi di servicing privi di tale manifestata accettazione ammonta al 33% rispetto al totale delle fatture da emettere al 31 dicembre 2022 ed è pari al 13% dell'aggregato Totale Ricavi dello schema di conto economico.

Inoltre, devono essere prudenzialmente determinate le eventuali passività certe o potenziali al fine di misurare la conformità agli obblighi complessivi previsti dai contratti di servicing, considerata anche la fisiologica dialettica delle interpretazioni sulle clausole contrattuali nel contesto della effettiva operatività dell'attività di recupero.

Determinazione del fair value di attività finanziarie

In presenza di strumenti finanziari non quotati su mercati attivi o di strumenti illiquidi e complessi è necessario attivare adeguati processi valutativi caratterizzati da una certa componente di giudizio sulla scelta dei modelli di valutazione e dei relativi parametri di input, che potrebbero talvolta non essere osservabili sul mercato.

Margini di soggettività esistono nella valutazione in merito all'osservabilità o meno di taluni parametri e nella conseguente classificazione in corrispondenza dei livelli di gerarchia dei fair value.

Con particolare riferimento alle metodologie valutative e agli input non osservabili eventualmente utilizzati nelle misurazioni di fair value, si rinvia alla specifica sezione - Informativa sul fair value.

Stima della recuperabilità delle attività fiscali per imposte anticipate

La Società presenta tra le proprie attività patrimoniali significative attività fiscali per imposte anticipate, derivanti da differenze temporanee tra la data di iscrizione nel conto economico di determinati costi aziendali e la data nella quale potranno essere dedotti. Le attività per imposte anticipate vengono svalutate quando ritenute non recuperabili in relazione alle prospettive reddituali ed ai conseguenti redditi imponibili attesi, tenuto conto della normativa fiscale, che consente - al ricorrere di determinate condizioni - la loro trasformazione in crediti di imposta, a prescindere quindi dalla capacità della Società di generare una redditività futura. Nella sezione contenuta nell'Attivo delle presenti Note illustrative relativa alle attività fiscali e passività fiscali viene fornita informativa sulla natura e sulle verifiche condotte in merito all'iscrivibilità delle attività per imposte anticipate.

Stima dei fondi per rischi e oneri

La complessità delle situazioni che sono alla base dei contenziosi in essere, assieme alle problematiche interpretative riguardanti la legislazione applicabile, rende difficile la stima delle passività che potranno emergere al momento della definizione delle liti pendenti. Le difficoltà di valutazione interessano sia il quantum sia i tempi di un'eventuale manifestazione della passività e risultano particolarmente evidenti qualora il procedimento avviato sia nella fase iniziale e/o sia in corso la relativa istruttoria.

Per l'informativa sulle principali posizioni di rischio della Società relative a controversie legali (azioni revocatorie e cause in corso) e fiscali si fa rinvio alla sezione contenuta nel Passivo delle presenti Note illustrative dedicata ai Fondi per rischi ed oneri.

Nuovi principi contabili

Per la predisposizione del presente Bilancio la Società ha adottato per la prima volta alcuni principi contabili e modifiche che sono in vigore per gli esercizi che hanno inizio dal 1° gennaio 2022 di cui si riporta di seguito un elenco, evidenziando che tali novità non hanno determinato effetti sostanziali sui valori patrimoniali ed economici esposti:

- Emendamenti emessi dallo IASB il 14 maggio 2020 a:
 - IFRS 3 Business Combinations: aggiorna il riferimento presente nell'IFRS 3 al Conceptual Framework nella versione rivista, senza che ciò comporti modifiche alle disposizioni dello standard;
 - IAS 16 Property, Plant and Equipment: non consente di dedurre dal costo dell'immobilizzazione l'importo ricevuto dalla vendita di beni prodotti prima che l'asset fosse pronto per l'uso. Tali ricavi di vendita e i relativi costi saranno rilevati a conto economico;
 - IAS 37 Provisions, Contingent Liabilities and Contingent Assets: chiarisce quali voci di costo si devono considerare per valutare se un contratto sarà in perdita;



2

- Annual Improvements 2018-2020: sono apportate modifiche ai seguenti principi contabili: Amendments to IFRS 1 First-time Adoption of International Financial Reporting Standards- Subsidiary as a first-time adopter, Amendment to IFRS 9 Financial Instruments – “Fees in the “10 per cent” test for derecognition of financial liabilities”, allo IAS 41 Agriculture e agli illustrative Examples che accompagnano l’IFRS 16 Leases.

In data 28 ottobre 2022 l’ESMA ha pubblicato il Public Statement con cui ha annunciato le priorità su cui gli emittenti quotati devono focalizzarsi nella predisposizione dei bilanci IFRS 2022, con particolare attenzione in merito alle questioni legate al clima, all’invasione della Russia in Ucraina e in generale al contesto macroeconomico.

La Consob in data 19 maggio 2022 ha pubblicato il Richiamo di attenzione (n. 3/22): Conflitto in Ucraina - Richiamo di attenzione degli emittenti vigilati sull’informativa finanziaria e sugli adempimenti connessi al rispetto delle misure restrittive adottate dall’Unione europea nei confronti della Russia.

Di seguito sono riportate le principali norme ed interpretazioni contabili omologate dall’Unione Europea, ma che non trovano applicazione al 31 dicembre 2022 (in quanto l’entrata in vigore è prevista a partire dal 1 gennaio 2023) e per i quali il Gruppo non si è avvalso, nei casi eventualmente previsti, dell’applicazione anticipata:

- Amendments to IFRS 17 Insurance contracts: Initial Application of IFRS 17 and IFRS 9 - Comparative Information (issued on 9 December 2021);
- Amendments to IAS 12 Income Taxes: Deferred Tax related to Assets and Liabilities arising from a Single Transaction (issued on 7 May 2021);
- Emendamenti emessi dallo IASB in data 12 febbraio 2021:
 - Amendments to IAS 1 Presentation of Financial Statements and IFRS Practice Statement 2: Disclosure of Accounting policies;
 - Amendments to IAS 8 Accounting policies, Changes in Accounting Estimates and Errors: Definition of Accounting Estimates;
- IFRS 17 Insurance Contracts (issued on 18 May 2017); including Amendments to IFRS 17 (issued on 25 June 2020).

Infine, di seguito vengono riportati i nuovi principi, emendamenti e interpretazioni contabili emanati dallo IASB, ma non ancora omologati dall’Unione Europea:

- Amendments to IAS 1 Presentation of Financial Statements: Classification of Liabilities as Current or Non-current and Classification of Liabilities as Current or Non-current - Deferral of Effective Date (issued on 23 January 2020 and 15 July 2020 respectively);
- Amendments to IFRS 16 Leases: Lease Liability in a Sale and Leaseback (issued on 22 September 2022).

2.2 Parte relativa alle principali voci di bilancio

ATTIVITÀ IMMATERIALI

CRITERI DI ISCRIZIONE

Le attività immateriali sono attività non monetarie ad utilità pluriennale, identificabili pur se prive di consistenza fisica, controllate dalla società e dalle quali è probabile che affluiranno benefici economici futuri.

Le attività immateriali sono principalmente relative a software, marchi e brevetti.

Le attività immateriali sono iscritte al costo d'acquisto, comprensivo di qualunque costo diretto sostenuto per predisporre l'attività all'utilizzo, al netto degli ammortamenti accumulati e delle perdite di valore eventualmente registrate. Per gli accordi di cloud computing rientranti nell'applicazione dello IAS 38 il costo di acquisto corrisponde al valore attuale dei pagamenti dovuti.

Le eventuali spese sostenute successivamente all'acquisto:

- sono portate ad incremento del costo iniziale, se accrescono i benefici economici futuri delle attività sottostanti (cioè se aumentano il loro valore o la loro capacità produttiva);
- sono imputate in un'unica soluzione al conto economico dell'esercizio in cui sono state sostenute negli altri casi (ossia quando non producono incrementi del valore originario delle attività, ma sono destinate unicamente a conservarne le funzionalità originarie).

CRITERI DI VALUTAZIONE

Le immobilizzazioni immateriali aventi durata definita sono ammortizzate in base alla stima della loro vita utile. Non sono, invece, ammortizzate le attività immateriali aventi vita utile indefinita.

Il periodo di ammortamento ed il metodo di ammortamento di un'attività immateriale a vita utile definita è riconsiderato almeno ad ogni chiusura d'esercizio. I cambiamenti nella vita utile attesa o delle modalità con cui i benefici economici futuri legati all'attività si realizzeranno sono rilevati attraverso il cambiamento del periodo o del metodo di ammortamento, a seconda dei casi, e sono considerati cambiamenti di stime contabili. Le quote di ammortamento delle attività immateriali a vita utile definita sono rilevate nella voce di conto economico Ammortamenti e svalutazioni.

Qualora vi sia obiettiva evidenza che una singola attività possa aver subito una riduzione di valore si procede alla comparazione tra il valore contabile dell'attività ed il suo valore recuperabile, pari al maggiore tra il fair value, dedotti i costi di vendita, ed il relativo valore d'uso, inteso come il valore attuale dei flussi finanziari futuri che si prevede origineranno dall'attività. Le eventuali rettifiche di valore sono rilevate alla voce di conto economico Ammortamenti e svalutazioni.

Per le attività immateriali di durata indefinita, anche se non si rilevano indicazioni di riduzioni durevoli di valore, viene annualmente confrontato il valore contabile con il valore recuperabile. Nel caso in cui il valore contabile sia maggiore di quello recuperabile si rileva alla voce di conto economico Ammortamenti e svalutazioni una perdita pari alla differenza tra i due valori. La valutazione della vita utile indefinita è rivista annualmente per determinare se tale attribuzione continua ad essere sostenibile, altrimenti, il cambiamento da vita utile indefinita a vita utile definita si applica su base prospettica.



Qualora venga ripristinato il valore di un'attività immateriale, diversa dall'avviamento, precedentemente svalutata, il nuovo valore contabile non può eccedere il valore netto contabile che sarebbe stato determinato se non si fosse rilevata alcuna perdita per riduzione di valore dell'attività negli anni precedenti.

CRITERI DI CANCELLAZIONE

Un'attività immateriale è eliminata dallo stato patrimoniale all'atto della dismissione (ossia, alla data in cui l'acquirente ne ottiene il controllo) o quando non sono previsti benefici economici futuri dal suo utilizzo o dalla sua dismissione. L'eventuale differenza tra il valore di cessione ed il valore contabile viene rilevata a conto economico alla voce Ammortamenti e svalutazioni.

IMMOBILI, IMPIANTI E MACCHINARI

CRITERI DI ISCRIZIONE E DI CLASSIFICAZIONE

La voce include:

- terreni e fabbricati
- mobili ed arredi
- impianti e macchinari
- altre macchine e attrezzature

ed è suddivisa nelle seguenti categorie:

- attività ad uso funzionale;
- attività detenute a scopo di investimento.

Sono inoltre, iscritti in questa voce i diritti d'uso (Right of use) di attività materiali acquisiti con contratti di leasing, in qualità di locatario, indipendentemente dalla qualificazione giuridica degli stessi.

Le attività ad uso funzionale hanno consistenza fisica, sono detenute per essere utilizzate nella produzione o nella fornitura di beni e servizi o per scopi amministrativi e si ritiene possano essere utilizzate per più di un periodo. Le migliorie su beni di terzi sono migliorie e spese incrementative relative ad attività materiali identificabili e separabili. In tal caso la classificazione avviene nelle sottovoci specifiche di riferimento (es. impianti) in relazione alla natura dell'attività stessa. Normalmente tali investimenti sono sostenuti per rendere adatti all'utilizzo atteso gli immobili presi in affitto da terzi.

Le attività detenute a scopo d'investimento si riferiscono agli investimenti immobiliari di cui allo IAS 40, cioè a quelle proprietà immobiliari possedute (in proprietà o in leasing) al fine di ricavarne canoni di locazione e/o conseguire un apprezzamento del capitale investito.

Le attività materiali sono inizialmente iscritte al costo, comprensivo di tutti gli oneri direttamente imputabili alla "messa in funzione" del bene (costi di transazione, onorari professionali, costi diretti di trasporto del bene nella località assegnata, costi di installazione, costi di smantellamento).

Le spese sostenute successivamente sono aggiunte al valore contabile del bene o rilevate come attività separate se è probabile che si godranno benefici economici futuri eccedenti quelli inizialmente stimati ed il costo può essere attendibilmente rilevato.

Tutte le altre spese sostenute successivamente (es. interventi di manutenzione ordinaria) sono rilevate nel conto economico, nel periodo nel quale sono sostenute, alla voce:

- Spese amministrative, se riferite ad attività ad uso funzionale;

ovvero

- Ammortamenti e svalutazioni, se riferite agli immobili detenuti a scopo di investimento.

La valutazione iniziale dell'attività consistente nel diritto d'uso comprende il valore attuale dei pagamenti futuri dovuti per il leasing, i pagamenti dovuti per il leasing effettuati alla data o prima della data di decorrenza del contratto, i costi diretti iniziali ed eventuali costi stimati per lo smantellamento, rimozione o ripristino dell'attività sottostante il leasing, meno eventuali incentivi ricevuti dal locatario per il leasing.

CRITERI DI VALUTAZIONE

Successivamente alla rilevazione iniziale, le attività materiali sono iscritte al costo al netto degli ammortamenti accumulati e delle perdite di valore per deterioramento.

Le immobilizzazioni a vita utile definita vengono ammortizzate a quote costanti durante la loro vita utile.

Non sono, invece, ammortizzate le immobilizzazioni materiali aventi vita utile illimitata.

La vita utile delle immobilizzazioni materiali viene rivista ad ogni chiusura di periodo tenendo conto delle condizioni di utilizzo delle attività, delle condizioni di manutenzione e della obsolescenza attesa, nonché considerando l'impatto della legislazione in materia di salute, sicurezza e ambiente e, se le attese sono difformi dalle stime precedenti, la quota di ammortamento per il periodo corrente e per quelli successivi viene rettificata.

Qualora vi sia obiettiva evidenza che una singola attività possa aver subito una riduzione di valore si procede alla comparazione tra il valore contabile dell'attività con il suo valore recuperabile, pari al maggiore tra il fair value, dedotti i costi di vendita, ed il relativo valore d'uso, inteso come il valore attuale dei flussi finanziari futuri che si prevede origineranno dall'attività. Le eventuali rettifiche di valore sono rilevate alla voce Ammortamenti e svalutazioni di conto economico.

Qualora venga ripristinato il valore di un'attività precedentemente svalutata, il nuovo valore contabile non può eccedere il valore netto contabile che sarebbe stato determinato se non si fosse rilevata alcuna perdita per riduzione di valore dell'attività negli anni precedenti.

Anche i diritti d'uso (Right of Use) iscritti all'attivo in relazione ad immobili acquisiti in leasing (IFRS 16) sono assoggettati periodicamente a verifica d'impairment sulla base sia di previsioni d'utilizzo, sia di opportune indicazioni di mercato rispetto al costo da sostenersi per l'affitto.

CRITERI DI CANCELLAZIONE

Un'attività materiale è eliminata dallo stato patrimoniale all'atto della dismissione (ossia, alla data in cui l'acquirente ne ottiene il controllo) o quando per la stessa non sono previsti benefici economici futuri dal suo utilizzo o dalla sua dismissione. L'eventuale differenza tra il valore di cessione ed il valore contabile viene rilevata a conto economico alla voce Ammortamenti e svalutazioni.



SPESE PER MIGLIORIE SU BENI DI TERZI

I costi di ristrutturazione di immobili non di proprietà vengono capitalizzati in considerazione del fatto che per la durata del contratto di affitto la società utilizzatrice ha il controllo dei beni e può trarne benefici economici futuri. I suddetti costi, classificati tra gli Immobili, impianti e macchinari, vengono ammortizzati per un periodo non superiore alla durata del contratto di affitto.

PARTECIPAZIONI

I criteri di rilevazione iniziale e valutazione successiva delle partecipazioni sono regolati dagli IAS 27 - Bilancio separato, IAS 28 - Partecipazioni in società collegate e joint venture e IFRS 11 - Accordi a controllo congiunto.

Le restanti interessenze azionarie - diverse quindi da controllate, collegate e joint ventures e da quelle eventualmente rilevate nelle voci Attività destinate alla vendita e Passività associate ad attività destinate alla vendita - sono classificate quali attività finanziarie a seconda della categoria di appartenenza.

In particolare, essi si distinguono in:

Società Controllate

Sono controllate le entità nelle quali doValue dispone di controllo diretto o indiretto. Il controllo su un'entità si ottiene quando la Società è esposta o ha diritto a rendimenti variabili, derivanti dal proprio rapporto con l'entità oggetto di investimento e, nel contempo, ha la capacità di incidere su tali rendimenti esercitando il proprio potere su tale entità.

Per verificare l'esistenza di controllo si utilizzano i seguenti fattori:

- lo scopo e la costituzione della partecipata per identificare quali sono gli obiettivi dell'entità, le attività rilevanti che determinano i suoi rendimenti e come tali attività sono governate;
- il potere, al fine di comprendere se la controllante ha diritti contrattuali che attribuiscono la capacità di governare le attività rilevanti; a tal fine sono considerati solamente diritti sostanziali che forniscono capacità pratica di governo;
- l'esposizione o i diritti detenuti nei confronti della partecipata al fine di valutare se la controllante ha rapporti con la partecipata i cui rendimenti sono soggetti a variazioni dipendenti dalla performance della partecipata;
- la capacità di esercitare il proprio potere sull'entità oggetto di investimento per incidere sull'ammontare dei suoi rendimenti;
- esistenza di potenziali relazioni "principale - agente".

Generalmente, vi è la presunzione che la maggioranza dei diritti di voto comporti il controllo. A supporto di tale presunzione è quando la Società detiene meno della maggioranza dei diritti di voto (o diritti simili). La Società considera tutti i fatti e le circostanze rilevanti per stabilire se controlla l'entità oggetto di investimento, inclusi:

- Accordi contrattuali con altri titolari di diritti di voto;
- Diritti derivanti da accordi contrattuali;
- Diritti di voto e diritti di voto potenziali della Società.

La Società riconsidera se ha o meno il controllo di una partecipata se i fatti e le circostanze indicano che ci siano stati dei cambiamenti in uno o più dei tre elementi rilevanti ai fini della definizione di controllo. Il consolidamento di una controllata inizia quando la Società ne ottiene il controllo e cessa quando la Società perde il controllo.

Joint Ventures

Una joint venture è un'entità relativamente alla quale si dispone:

- di un accordo a controllo congiunto;
- di diritti sulle attività nette dell'entità.

In particolare il controllo congiunto esiste qualora le decisioni relative alle attività rilevanti richiedano il consenso unanime di tutte le parti che condividono il controllo.

Società Collegate

Una società collegata è un'impresa nella quale la partecipante esercita un'influenza notevole e che non è né controllata in maniera esclusiva né controllata in modo congiunto. L'influenza notevole si presume quando la partecipante:

- detiene, direttamente o indirettamente, almeno il 20% del capitale di un'altra società,

oppure

- è in grado di esercitare un'influenza significativa attraverso:
 - la rappresentanza nell'organo di governo dell'impresa;
 - la partecipazione nel processo di definizione delle politiche, ivi inclusa la partecipazione nelle decisioni relative ai dividendi oppure ad altre distribuzioni;
 - l'esistenza di transazioni significative;
 - lo scambio di personale manageriale;
 - la fornitura di informazioni tecniche essenziali.

Si precisa che le considerazioni fatte per determinare l'influenza notevole o il controllo congiunto sono simili a quelle necessarie a determinare il controllo sulle controllate.

Le partecipazioni in società collegate sono valutate secondo il metodo del patrimonio netto.

Il valore di bilancio delle società collegate è testato ai sensi dello IAS 36 come un singolo asset, comparando lo stesso con il valore recuperabile (definito come il maggiore tra valore d'uso e fair value al netto dei costi di dismissione).

La partecipazione nelle società collegate include l'avviamento (al netto di qualsiasi perdita di valore) pagato per l'acquisizione. La partecipazione agli utili e alle perdite post-acquisizione delle collegate è rilevata in conto economico alla voce "Utili (Perdite) delle partecipazioni". L'eventuale distribuzione di dividendi viene portata a riduzione del valore di iscrizione della partecipazione.

Se la quota di interessenza nelle perdite di una collegata eguaglia o supera il valore di iscrizione della partecipata, non sono rilevate ulteriori perdite, a meno che non siano state contratte specifiche obbligazioni a favore della collegata o siano stati effettuati dei pagamenti a favore della stessa.

Le variazioni delle riserve da valutazione delle società collegate, registrate in contropartita delle variazioni di valore di attività e passività per i fenomeni a tal fine rilevanti, sono evidenziate separatamente nel Prospetto della redditività complessiva.

CRITERI DI ISCRIZIONE

Le partecipazioni in società controllate, collegate e joint ventures, sono inizialmente iscritte al fair value al momento dell'acquisizione che corrisponde sostanzialmente al costo di acquisto.



Il costo di acquisto di una partecipazione è determinato come somma:

- dei fair value alla data di acquisizione (coincidente con il prezzo pagato), delle attività cedute, delle passività assunte e degli strumenti di patrimonio netto emessi dall'acquirente, in cambio del controllo dell'impresa acquisita;

più

- qualunque costo direttamente attribuibile all'acquisizione stessa.

CRITERI DI VALUTAZIONE

Se esistono evidenze che il valore di una partecipazione possa aver subito una riduzione, si procede alla stima del valore recuperabile della partecipazione stessa.

Qualora il valore di recupero risulti inferiore al valore contabile, la relativa differenza è rilevata a conto economico alla voce "Utili (perdite) delle partecipazioni".

Qualora i motivi della perdita di valore siano rimossi a seguito di un evento verificatosi successivamente alla rilevazione della riduzione di valore, vengono effettuate riprese di valore con imputazione a conto economico.

CRITERI DI CANCELLAZIONE

Le partecipazioni vengono cancellate quando scadono i diritti contrattuali sui flussi finanziari derivati dalle attività stesse, quando viene ceduta trasferendo sostanzialmente tutti i rischi e benefici ad essa connessi oppure quando, non avendo trasferito né mantenuto sostanzialmente tutti i rischi e benefici, si sia perso il controllo della partecipazione medesima.

I profitti e le perdite da cessione di partecipazioni sono iscritti a conto economico nella voce "Utili (perdite) delle partecipazioni".

ATTIVITÀ FINANZIARIE

Attività finanziarie valutate al fair value con impatto a conto economico

CRITERI DI ISCRIZIONE

L'iscrizione iniziale delle attività finanziarie avviene alla data di regolamento per i titoli di debito e per i titoli di capitale, alla data di erogazione per i finanziamenti.

In particolare, al momento della contabilizzazione per data di regolamento, è rilevata qualsiasi variazione di fair value dell'attività che deve essere ricevuta nel periodo intercorrente tra tale data e la precedente data di negoziazione, nello stesso modo in cui si contabilizza l'attività acquistata.

All'atto della rilevazione iniziale le attività finanziarie valutate al fair value con impatto a conto economico vengono rilevate al fair value, esso è rappresentato, salvo differenti indicazioni, dal corrispettivo pagato per l'esecuzione della transazione, senza considerare i costi o proventi di transazione direttamente attribuibili allo strumento stesso.

CRITERI DI CLASSIFICAZIONE

Sono classificate in questa categoria le attività finanziarie diverse da quelle classificate tra le Attività finanziarie valutate al fair value con impatto sulla redditività complessiva e tra le Attività finanziarie valutate al costo ammortizzato. La voce include:

- le attività finanziarie obbligatoriamente valutate al fair value, rappresentate dalle attività finanziarie che non soddisfano i requisiti per la valutazione al costo ammortizzato o al fair value con impatto sulla redditività complessiva. Si tratta di attività finanziarie i cui termini contrattuali non prevedono

esclusivamente rimborsi del capitale e pagamenti dell'interesse sull'importo del capitale da restituire (cd. "SPPi test" non superato) oppure che non sono detenute nel quadro di un modello di business il cui obiettivo è il possesso di attività finalizzato alla raccolta dei flussi finanziari contrattuali (Business model "Hold to Collect") o il cui obiettivo è conseguito sia mediante la raccolta dei flussi finanziari contrattuali che mediante la vendita di attività finanziarie (Business model "Hold to Collect and Sell");

- le attività finanziarie designate al fair value, ossia le attività finanziarie così definite al momento della rilevazione iniziale e ove ne sussistano i presupposti. In relazione a tale fattispecie, un'entità può designare irrevocabilmente al momento dell'iscrizione un'attività finanziaria come valutata al fair value con impatto a conto economico se, e solo se, così facendo elimina o riduce significativamente un'incoerenza valutativa;
- le attività finanziarie detenute per la negoziazione, essenzialmente rappresentate dal valore positivo dei contratti derivati detenuti con finalità di negoziazione.

Trovano, quindi, evidenza in questa voce:

- i titoli di debito e i finanziamenti che sono inclusi in un business model "Hold to Collect" o "Hold to Collect and Sell" ma i cui flussi di cassa non rappresentano solamente la corresponsione di capitale e interessi (in altre parole, che non superano il test SPPi);
- le quote di OICR;
- gli strumenti di capitale - non qualificabili di controllo, collegamento e controllo congiunto - per cui la Società non applica l'opzione prevista, in sede di rilevazione iniziale, per la designazione al fair value con impatto sulla redditività complessiva;
- i derivati non di copertura.

CRITERI DI VALUTAZIONE

Successivamente alla rilevazione iniziale, le attività finanziarie valutate al fair value con impatto a conto economico sono valorizzate al fair value. Gli effetti dell'applicazione di tale criterio di valutazione sono imputati nel conto economico.

Per i criteri di determinazione del fair value, si rinvia alla sezione "Informativa sul Fair Value".

CRITERI DI CANCELLAZIONE

Le attività finanziarie vengono cancellate dal bilancio solamente se la cessione ha comportato il sostanziale trasferimento di tutti i rischi e benefici connessi alle attività stesse. Per contro, qualora sia stata mantenuta una quota parte rilevante dei rischi e benefici relativi alle attività finanziarie cedute, queste continuano ad essere iscritte in bilancio, ancorché giuridicamente la titolarità delle attività stesse sia stata effettivamente trasferita.

Nel caso in cui non sia possibile accertare il sostanziale trasferimento dei rischi e benefici, le attività finanziarie vengono cancellate dal bilancio qualora non sia stato mantenuto alcun tipo di controllo sulle stesse. In caso contrario, la conservazione, anche in parte, di tale controllo comporta il mantenimento in bilancio delle attività in misura pari al coinvolgimento residuo, misurato dall'esposizione ai cambiamenti di valore delle attività cedute ed alle variazioni dei flussi finanziari delle stesse.

Infine, le attività finanziarie cedute vengono cancellate dal bilancio nel caso in cui vi sia la conservazione dei diritti contrattuali a ricevere i relativi flussi di cassa, con la contestuale assunzione di un'obbligazione a pagare detti flussi, e solo essi, senza un ritardo rilevante ad altri soggetti terzi.



Attività finanziarie valutate al fair value con impatto sulla redditività complessiva

CRITERI DI ISCRIZIONE

L'iscrizione iniziale delle attività finanziarie, per i titoli di capitale, avviene alla data di regolamento. In particolare, al momento della contabilizzazione per data di regolamento, è rilevata qualsiasi variazione di fair value dell'attività che deve essere ricevuta nel periodo intercorrente tra tale data e la precedente data di negoziazione, nello stesso modo in cui si contabilizza l'attività acquistata.

All'atto della rilevazione iniziale le attività finanziarie valutate al fair value con impatto sulla redditività complessiva vengono rilevate al fair value, esso è rappresentato, salvo differenti indicazioni, dal corrispettivo pagato per l'esecuzione della transazione, senza considerare i costi o proventi di transazione direttamente attribuibili allo strumento stesso.

CRITERI DI CLASSIFICAZIONE

Sono classificate in questa categoria le attività finanziarie diverse da quelle classificate tra le Attività finanziarie valutate al fair value con impatto a conto economico e tra le Attività finanziarie valutate al costo ammortizzato.

Trovano, quindi, evidenza in questa voce gli strumenti di capitale - non qualificabili di controllo, collegamento e controllo congiunto - per cui la Società applica l'opzione prevista, in sede di rilevazione iniziale, per la designazione al fair value con impatto sulla redditività complessiva.

CRITERI DI VALUTAZIONE

Successivamente alla rilevazione iniziale, le attività finanziarie valutate al fair value con impatto sulla redditività complessiva sono valorizzate al fair value. Gli effetti dell'applicazione di tale criterio di valutazione sono rilevati nel Prospetto della redditività complessiva ed esposti tra le Riserve da valutazione nel patrimonio netto.

Per i criteri di determinazione del fair value, si rinvia alla sezione "Informativa sul Fair Value".

CRITERI DI CANCELLAZIONE

Le attività finanziarie vengono cancellate dal bilancio solamente se la cessione ha comportato il sostanziale trasferimento di tutti i rischi e benefici connessi alle attività stesse. Per contro, qualora sia stata mantenuta una quota parte rilevante dei rischi e benefici relativi alle attività finanziarie cedute, queste continuano ad essere iscritte in bilancio, ancorché giuridicamente la titolarità delle attività stesse sia stata effettivamente trasferita.

Nei casi in cui non sia possibile accertare il sostanziale trasferimento dei rischi e benefici, le attività finanziarie vengono cancellate dal bilancio qualora non sia stato mantenuto alcun tipo di controllo sulle stesse. In caso contrario, la conservazione, anche in parte, di tale controllo comporta il mantenimento in bilancio delle attività in misura pari al coinvolgimento residuo, misurato dall'esposizione ai cambiamenti di valore delle attività cedute ed alle variazioni dei flussi finanziari delle stesse.

Infine, le attività finanziarie cedute vengono cancellate dal bilancio nel caso in cui vi sia la conservazione dei diritti contrattuali a ricevere i relativi flussi di cassa, con la contestuale assunzione di un'obbligazione

Attività finanziarie valutate al costo ammortizzato

CRITERI DI ISCRIZIONE

L'iscrizione iniziale dell'attività finanziaria avviene alla data di erogazione per i crediti.

Il valore iniziale è pari al fair value dello strumento finanziario, pari normalmente per i crediti all'ammontare erogato comprensivo dei costi/proventi direttamente riconducibili al singolo strumento.

CRITERI DI CLASSIFICAZIONE

Un'attività finanziaria è classificata fra le attività finanziarie valutate al costo ammortizzato qualora:

- l'obiettivo del suo business model sia il possesso di attività finalizzato alla raccolta dei flussi finanziari contrattuali ("Hold to Collect");
- i relativi flussi di cassa rappresentino solamente la corresponsione di capitale e interessi.

Più in particolare, formano oggetto di rilevazione in questa voce:

- gli impieghi con banche nelle diverse forme tecniche che presentano i requisiti di cui al paragrafo precedente;
- gli impieghi con clientela nelle diverse forme tecniche che presentano i requisiti di cui al paragrafo precedente.

CRITERI DI VALUTAZIONE

Dopo l'iniziale rilevazione al fair value queste attività sono valutate al costo ammortizzato che determina la rilevazione di interessi in base al criterio del tasso di interesse effettivo pro rata temporis lungo la durata del credito.

Il valore di bilancio delle attività finanziarie al costo ammortizzato è rettificato al fine di tener conto di riduzioni/riprese di valore risultanti dal processo di valutazione (impairment) e si rimanda a quanto illustrato nella specifica sezione "Riduzione di valore (impairment) di attività finanziarie".

CRITERI DI CANCELLAZIONE

Le attività finanziarie vengono cancellate dal bilancio solamente se la cessione ha comportato il sostanziale trasferimento di tutti i rischi e benefici connessi alle attività stesse. Per contro, qualora sia stata mantenuta una quota parte rilevante dei rischi e benefici relativi alle attività finanziarie cedute, queste continuano ad essere iscritte in bilancio, ancorché giuridicamente la titolarità delle attività stesse sia stata effettivamente trasferita.

Nel caso in cui non sia possibile accertare il sostanziale trasferimento dei rischi e benefici, le attività finanziarie vengono cancellate dal bilancio qualora non sia stato mantenuto alcun tipo di controllo sulle stesse. In caso contrario, la conservazione, anche in parte, di tale controllo comporta il mantenimento in bilancio delle attività in misura pari al coinvolgimento residuo, misurato dall'esposizione ai cambiamenti di valore delle attività cedute ed alle variazioni dei flussi finanziari delle stesse.

Infine, le attività finanziarie cedute vengono cancellate dal bilancio nel caso in cui vi sia la conservazione dei diritti contrattuali a ricevere i relativi flussi di cassa, con la contestuale assunzione di un'obbligazione a pagare detti flussi, e solo essi, senza un ritardo rilevante ad altri soggetti terzi.



RIDUZIONE DI VALORE (IMPAIRMENT) DI ATTIVITÀ FINANZIARIE

Ad ogni data di bilancio, ai sensi dell'IFRS 9, le attività finanziarie diverse da quelle valutate al fair value con impatto a costo economico sono sottoposte ad una valutazione volta a verificare se esistano evidenze che possano far ritenere non interamente recuperabile il valore di iscrizione delle attività stesse. Un'analisi analoga viene effettuata anche per gli impegni ad erogare fondi e per le garanzie rilasciate che rientrano nel perimetro da assoggettare ad impairment ai sensi dell'IFRS 9.

Nel caso in cui tali evidenze sussistano (c.d. "evidenze di impairment"), le attività finanziarie in questione - coerentemente, ove esistenti, con tutte quelle restanti di pertinenza della medesima controparte - sono considerate deteriorate (impaired) e confluiscono nello stage 3. Per tali esposizioni devono essere rilevate rettifiche di valore pari alle perdite attese relative alla loro intera vita residua.

Per le attività finanziarie per cui non sussistono evidenze di impairment (strumenti finanziari non deteriorati), occorre, invece, verificare se esistono indicatori tali per cui il rischio creditizio della singola operazione risulti significativamente incrementato rispetto al momento di iscrizione iniziale.

Le conseguenze di tale verifica, dal punto di vista della classificazione (o, più propriamente, dello staging) e della valutazione, sono le seguenti:

- ove tali indicatori sussistano, l'attività finanziaria confluisce nello stage 2. La valutazione, in tal caso, in coerenza con il dettato dei principi contabili internazionali e pur in assenza di una perdita di valore manifestata, prevede la rilevazione di rettifiche di valore pari alle perdite attese lungo l'intera vita residua dello strumento finanziario;
- ove tali indicatori non sussistano, l'attività finanziaria confluisce nello stage 1. La valutazione, in tal caso, in coerenza con il dettato dei principi contabili internazionali e pur in assenza di perdita di valore manifestata, prevede la rilevazione di perdite attese, per lo specifico strumento finanziario, nel corso dei dodici mesi successivi.

Il processo di impairment della Società si applica alle attività finanziarie valutate al costo ammortizzato che possono comprendere: prestiti, crediti commerciali, titoli di debito e alle attività finanziarie valutate al fair value con impatto sulla redditività complessiva che comprendo i titoli di capitale - non qualificabili di controllo, collegamento e controllo congiunto - per cui la Società applica l'opzione prevista, in sede di rilevazione iniziale, per la designazione al fair value con impatto sulla redditività complessiva.

Per i crediti commerciali, in considerazione di quanto previsto dall'IFRS 9 (par. 5.5.15-16) e della scarsa significatività della componente finanziaria di tali crediti, la Società ha optato per l'Approccio Semplificato che prevede sostanzialmente il calcolo delle perdite totali attese sulla base della vita residua dell'attività finanziaria. Considerato che la vita residua dei crediti commerciali è generalmente inferiore all'anno, il calcolo della Perdita attesa a dodici mesi e life time coincidono.

RIMANENZE

La voce accoglie le attività materiali classificate in base allo IAS 2 - Rimanenze, che si riferiscono al portafoglio immobiliare la Società detenuto in un'ottica di dismissione.

CRITERI DI VALUTAZIONE

Gli immobili in corso di ristrutturazione sono valutati al minore tra il costo, aumentato delle spese che ne incrementano il valore e degli oneri finanziari capitalizzabili, ed il corrispondente presunto valore di realizzo al netto dei costi diretti di vendita.

Gli immobili di trading sono valutati al minore tra il costo e il valore di presunto realizzo desunto da transazioni immobiliari similari per zona e tipologia. Il presunto valore di realizzo e il valore di mercato sono determinati sulla base di perizie indipendenti ovvero di valori inferiori cui la Direzione aziendale è disposta a vendere in forza di situazioni urbanistico/catastali non corrispondenti allo stato effettivo dei luoghi e problematiche di natura legale (quali l'occupazione abusiva dei beni).

Le eventuali svalutazioni, derivanti dalla valutazione sopra descritta, sono imputate alla relativa voce di conto economico.

Se vengono meno le ragioni che hanno comportato la svalutazione delle rimanenze, le svalutazioni iscritte in periodi precedenti sono ripristinate attraverso accredito al conto economico fino a concorrenza del minore tra il costo e il valore di presunto realizzo.

CREDITI COMMERCIALI E ALTRE ATTIVITÀ CORRENTI

Le voci di natura corrente accolgono essenzialmente i crediti derivanti da forniture di servizi non finanziari, partite in attesa di sistemazione e poste non riconducibili ad altre voci dello stato patrimoniale tra cui, si ricordano, le partite fiscali diverse da quelle rilevate a voce propria e i ratei attivi diversi da quelli che vanno capitalizzati sulle relative attività finanziarie, ivi inclusi quelli derivanti da contratti con i clienti ai sensi dell'IFRS 15, paragrafi 116 e successivi.

Relativamente all'impairment dei crediti commerciali, in considerazione di quanto previsto dall'IFRS 9 (par. 5.5.15-16) e della scarsa significatività della componente finanziaria di tali crediti, la Società ha optato per l'Approccio Semplificato di cui sopra.

FISCALITÀ CORRENTE E DIFFERITA

CRITERI DI ISCRIZIONE

Le attività e le passività fiscali correnti sono rilevate nello stato patrimoniale del bilancio rispettivamente nelle voci Attività fiscali dell'attivo e Passività fiscali del passivo mentre quelle differite rispettivamente nelle voci Imposte differite attive e Imposte differite passive.

In applicazione del "balance sheet method" le poste contabili della fiscalità corrente e differita comprendono:

- attività fiscali correnti, ossia eccedenze di pagamenti sulle obbligazioni fiscali da assolvere secondo la vigente disciplina tributaria sul reddito di impresa;
- passività fiscali correnti, ossia debiti fiscali da assolvere secondo la vigente disciplina tributaria sul reddito d'impresa;
- attività fiscali differite, ossia gli importi delle imposte sul reddito recuperabili negli esercizi futuri come conseguenza di:
 - differenze temporanee deducibili (rappresentate principalmente da oneri deducibili in futuro secondo la vigente disciplina tributaria sul reddito d'impresa);
 - riporto a nuovo di perdite fiscali non utilizzate;
 - riporto a nuovo di crediti di imposta non utilizzati;
 - eccetto i casi in cui:



- l'imposta differita attiva collegata alle differenze temporanee deducibili deriva dalla rilevazione iniziale di un'attività o passività in una transazione che non rappresenta un'aggregazione aziendale e, al tempo della transazione stessa, non influisce né sul risultato di bilancio, né sul risultato fiscale;
- nel caso di differenze temporanee deducibili associate a partecipazioni in società controllate, collegate e joint venture, le imposte differite attive sono rilevate solo nella misura in cui sia probabile che esse si riverseranno nel futuro prevedibile e che vi saranno sufficienti imponibili fiscali che consentano il recupero di tali differenze temporanee;
- passività fiscali differite, ossia debiti per imposte sul reddito da assolvere in periodi futuri come conseguenza di differenze temporanee tassabili (rappresentate principalmente dal differimento della tassazione di ricavi o dall'anticipazione nella deduzione di oneri secondo la vigente disciplina tributaria sul reddito d'impresa) eccetto i casi in cui:
 - le imposte differite passive derivano dalla rilevazione iniziale dell'avviamento o di un'attività o passività in una transazione che non rappresenta un'aggregazione aziendale e, al tempo della transazione stessa, non influenza né il risultato di bilancio né il risultato fiscale;
 - il riversamento delle differenze temporanee imponibili, associate a partecipazioni in società controllate, collegate e joint venture, può essere controllato, ed è probabile che esso non si verifichi nel prevedibile futuro.

In generale, le attività e le passività fiscali differite emergono nelle ipotesi in cui la deducibilità o l'imponibilità del costo o del provento sono differite rispetto alla loro rilevazione contabile.

Le poste della fiscalità corrente includono gli acconti versati (attività correnti) e debiti da assolvere (passività corrente) per imposte sul reddito di competenza del periodo. I debiti per imposte correnti e i relativi crediti per acconti versati ancora in essere a fine esercizio sono iscritti in bilancio in un'unica voce per il loro ammontare netto.

Le imposte anticipate e quelle differite vengono contabilizzate a livello patrimoniale a saldi aperti e senza compensazioni.

CRITERI DI VALUTAZIONE

Le attività fiscali e le passività fiscali correnti sono rilevate applicando le aliquote di imposta vigenti e sono contabilizzate come onere (provento) secondo il medesimo criterio di competenza economica dei costi e dei ricavi che le hanno originate. In particolare, la fiscalità corrente IRES ed IRAP è stata calcolata applicando le aliquote di imposta stabilite dalle disposizioni di legge in vigore, recependo ai fini IRES l'aliquota al 24%.

Le attività fiscali e le passività fiscali differite sono rilevate in base alle aliquote fiscali che, alla data di riferimento del bilancio, si prevede saranno applicabili nell'esercizio nel quale sarà realizzata l'attività o sarà estinta la passività, sulla base della vigente legislazione fiscale e sono periodicamente valutate al fine di tenere conto di eventuali modifiche normative.

Le attività fiscali differite vengono contabilizzate soltanto nel caso in cui vi sia la probabilità del loro recupero da parte dei futuri redditi imponibili attesi valutati sulla base della capacità del gruppo di produrre redditi imponibili nei futuri esercizi. Le passività fiscali differite sono sempre contabilizzate. Presupposto per la rilevazione di tali attività per imposte anticipate è la considerazione che rispetto alle possibili evoluzioni societarie, si ritiene con ragionevole certezza che sarà realizzato un reddito imponibile a fronte del quale potranno essere utilizzate le differenze temporanee deducibili. In ossequio a quanto previsto dallo IAS 12, la probabilità che esista reddito imponibile futuro sufficiente all'utilizzo delle attività fiscali differite sarà oggetto di verifica periodica. Qualora dalla suddetta verifica risulti

l'insufficienza di reddito imponibile futuro, le attività fiscali differite sono corrispondentemente ridotte. Le imposte correnti e differite sono rilevate nel conto economico alla voce imposte sul reddito, ad eccezione, ove presenti, di quelle imposte che si riferiscono a partite che sono accreditate o addebitate, nell'esercizio stesso o in un altro, direttamente a patrimonio netto le cui variazioni di valore sono rilevate direttamente nel Prospetto della redditività complessiva tra le riserve di valutazione.

CRITERI DI CANCELLAZIONE

Le imposte differite attive e passive sono cancellate al momento del loro recupero/realizzo.

ATTIVITÀ DESTINATE ALLA VENDITA

La Società classifica, in conformità con l'IFRS 5, le attività non correnti e i gruppi in dismissione come detenuti per vendita se il loro valore contabile sarà recuperato principalmente con un'operazione di vendita, anziché tramite il loro uso continuativo. Tali attività non correnti e gruppi in dismissione classificati come detenuti per la vendita sono valutati al minore tra il valore contabile ed il loro fair value al netto dei costi di vendita. I costi di vendita sono i costi aggiuntivi direttamente attribuibili alla vendita, esclusi gli oneri finanziari e le imposte.

La condizione per la classificazione come detenuti per la vendita si considera rispettata solo quando la vendita è altamente probabile e l'attività o il gruppo in dismissione è disponibile per la vendita immediata nelle sue attuali condizioni. Le azioni richieste per concludere la vendita dovrebbero indicare che è improbabile che possano intervenire cambiamenti significativi nella vendita o che la vendita venga annullata. La Direzione deve essersi impegnata nella vendita, il cui completamento dovrebbe essere previsto entro un anno dalla data della classificazione.

L'ammortamento di immobili, impianti e macchinari e delle attività immateriali cessa nel momento in cui questi sono classificati come disponibili per la vendita.

Le singole attività (o i gruppi di attività in via di dismissione), sono iscritte rispettivamente alle voci Attività destinate alla vendita e Passività associate ad attività destinate alla vendita.

Le attività destinate alla dismissione sono escluse dal risultato delle attività operative e sono presentate nel conto economico in un'unica riga come Proventi (Oneri) netti di attività destinate alla dismissione.

PRESTITI E FINANZIAMENTI E ALTRE PASSIVITÀ FINANZIARIE

CRITERI DI ISCRIZIONE E DI CLASSIFICAZIONE

Nelle voci indicate vengono iscritte le passività finanziarie valutate al costo ammortizzato rappresentate da debiti verso banche, i debiti verso altri finanziatori e i titoli in circolazione oltre che gli strumenti finanziari rilevati inizialmente al fair value con variazioni rilevate a conto economico.

Sono inoltre inclusi i debiti iscritti dall'impresa in qualità di locatario nell'ambito di operazioni di leasing. Tali passività finanziarie sono registrate secondo il principio della data di regolamento e inizialmente iscritte al fair value, che normalmente corrisponde al corrispettivo ricevuto, al netto dei costi di transazione direttamente attribuibili alla passività finanziaria.



CRITERI DI VALUTAZIONE

Dopo la rilevazione iniziale, le passività finanziarie, eccetto quelle rilevate al fair value con variazioni rilevate a conto economico, sono valutate con il criterio del costo ammortizzato usando il metodo del tasso di interesse effettivo. Gli utili e le perdite sono contabilizzati nel conto economico quando la passività è estinta, oltre che attraverso il processo di ammortamento.

Il costo ammortizzato è calcolato rilevando lo sconto o il premio sull'acquisizione e gli onorari o costi che fanno parte integrante del tasso di interesse effettivo. L'ammortamento al tasso di interesse effettivo è compreso tra gli oneri finanziari nel prospetto dell'utile/(perdita).

Fanno eccezione le passività a breve termine, per le quali il fattore temporale risulta trascurabile, che rimangono iscritte per il valore incassato.

CRITERI DI CANCELLAZIONE

Una passività finanziaria viene cancellata quando l'obbligazione sottostante la passività è estinta, annullata ovvero adempiuta. Laddove una passività finanziaria esistente fosse sostituita da un'altra dello stesso prestatore, a condizioni sostanzialmente diverse, oppure le condizioni di una passività esistente venissero sostanzialmente modificate, tale scambio o modifica viene trattato come una cancellazione contabile della passività originale, accompagnata dalla rilevazione di una nuova passività, con iscrizione nel prospetto dell'utile/(perdita) d'esercizio di eventuali differenze tra i valori contabili.

FONDI PER RISCHI ED ONERI

CRITERI DI ISCRIZIONE

I fondi per rischi ed oneri sono costituiti da passività rilevate quando:

- l'impresa ha un'obbligazione attuale (legale o implicita) quale risultato di un evento passato;
- è probabile che sarà necessario l'esborso di risorse atte a produrre benefici economici per adempiere l'obbligazione;
- può essere effettuata una stima attendibile dell'ammontare dell'obbligazione.

Se queste condizioni non sono soddisfatte, non viene rilevata alcuna passività.

La voce accoglie gli accantonamenti relativi ad obbligazioni legali o connessi con rapporti di lavoro o contenziosi, anche fiscali, originati da un evento passato per i quali sia probabile l'esborso di risorse economiche per l'adempimento delle obbligazioni stesse, sempre che possa essere effettuata una stima attendibile del relativo ammontare.

Inoltre, vengono contabilizzate le passività potenziali per il personale dipendente.

Laddove l'elemento temporale sia significativo, gli accantonamenti vengono aggiornati utilizzando un tasso di sconto ante imposte che riflette, ove adeguato, i rischi specifici delle passività. L'accantonamento può essere rilevato sia a conto economico nella voce "Accantonamenti a fondi rischi ed oneri" ed include anche gli interessi passivi maturati sui fondi che sono stati oggetto di attualizzazione sia, per alcune particolari tipologie di fondi, in contropartita ad altre voci di conto economico.

2

CRITERI DI VALUTAZIONE

Gli importi accantonati sono determinati in modo che rappresentino la migliore stima della spesa richiesta per adempiere alle obbligazioni. La stima si determina considerando i rischi e le incertezze che attengono ai fatti e alle circostanze in esame.

In particolare, laddove l'effetto del differimento temporale nel sostenimento dell'onere sia significativo, l'ammontare dell'accantonamento è determinato come il valore attuale della miglior stima del costo che si suppone sarà necessario per estinguere l'obbligazione. Viene in tal caso utilizzato un tasso di attualizzazione tale da riflettere le valutazioni correnti di mercato.

I fondi accantonati sono periodicamente riesaminati ed eventualmente rettificati per riflettere la migliore stima corrente. Quando, a seguito del riesame, il sostenimento dell'onere diviene improbabile, l'accantonamento viene stornato.

CRITERI DI CANCELLAZIONE

Un accantonamento è utilizzato solo a fronte degli oneri per i quali è stato originariamente iscritto. L'accantonamento dell'esercizio, registrato alla voce Accantonamenti a fondi rischi e oneri del conto economico, include gli incrementi dei fondi dovuti al trascorrere del tempo ed è al netto delle eventuali riattribuzioni.

BENEFICI A DIPENDENTI

CRITERI DI CLASSIFICAZIONE

I benefici per i dipendenti, oltre ai benefici a breve termine quali ad esempio salari e stipendi, sono relativi a:

- benefici successivi al rapporto di lavoro;
- altri benefici a lungo termine.

I benefici per i dipendenti successivi al rapporto di lavoro sono a loro volta suddivisi tra quelli basati su programmi a contribuzione definita e quelli su programmi a benefici definiti, a seconda delle prestazioni previste:

- i programmi a contribuzione definita sono piani di benefici successivi alla fine del rapporto di lavoro, in base ai quali sono versati dei contributi fissi, senza che vi sia un'obbligazione legale o implicita a pagare ulteriori contributi, se non sussistono attività sufficienti ad onorare tutti i benefici;
- i programmi a benefici definiti sono piani per benefici successivi alla fine del rapporto di lavoro diversi dai piani a contribuzione definita.

In tale contesto, in base alla Legge n. 296 del 27 dicembre 2006 (Legge Finanziaria 2007):

- il TFR maturando dal 1° gennaio 2007 si configura come un piano a contribuzione definita, che non necessita di calcolo attuariale. Le quote maturate possono essere destinate, a scelta del dipendente, (i) a forme di previdenza complementare o (ii) lasciate in azienda e dalla stessa versate al fondo di Tesoreria dell'INPS;
- il TFR maturato alla data indicata al punto precedente permane invece come piano a prestazione definita, ancorché la prestazione sia già completamente maturata. In conseguenza di ciò, si rende necessario un ricalcolo attuariale del valore del debito ad ogni data successiva al 31 dicembre 2006.

Gli altri benefici a lungo termine sono benefici per i dipendenti che non sono dovuti interamente entro i dodici mesi successivi al termine dell'esercizio in cui i dipendenti hanno prestato la loro attività.



CRITERI DI ISCRIZIONE E VALUTAZIONE

Il valore di un'obbligazione a benefici definiti è pari al valore attuale dei pagamenti futuri, previsti come necessari per estinguere l'obbligazione derivante dall'attività lavorativa svolta dal dipendente nell'esercizio corrente ed in quelli precedenti.

Tale valore attuale è determinato utilizzando il "Metodo della Proiezione Unitaria del Credito". Tale metodo distribuisce il costo del beneficio uniformemente durante la vita lavorativa del dipendente.

I benefici per i dipendenti rientranti tra gli altri benefici a lungo termine, quali quelli derivanti da premi di anzianità che sono erogati al raggiungimento di una predefinita anzianità di servizio, sono iscritti in base alla valutazione alla data di bilancio della passività assunta, determinata utilizzando il "Metodo della Proiezione Unitaria del Credito".

Il Fondo TFR è rilevato tra le passività nella corrispondente voce "Benefici a dipendenti", mentre gli altri benefici successivi al rapporto di lavoro ed i benefici a lungo termine diversi vengono rilevati tra i "Fondi per rischi e oneri".

I costi per il servizio del programma (service costs) sono contabilizzati tra i costi del personale, così come gli interessi maturati (interest costs).

I profitti e le perdite attuariali (remeasurements) relativi ai piani a benefici definiti successivi al rapporto di lavoro sono rilevati integralmente tra le riserve di patrimonio netto nell'esercizio in cui si verificano. Tali profitti e perdite attuariali vengono esposti nel Prospetto della Redditività Complessiva, così come richiesto dallo IAS 1.

I profitti e le perdite attuariali (remeasurements) relativi agli altri benefici a lungo termine sono rilevati integralmente tra i costi del personale nell'esercizio in cui si verificano.

RICONOSCIMENTO DEI RICAVI

I ricavi rappresentano il trasferimento di beni o servizi al cliente e sono rilevati per un ammontare pari al corrispettivo che si stima di avere diritto a ricevere in cambio dei suddetti beni o servizi e sono rilevati seguendo il modello dei 5 step (identificare il contratto con il cliente; identificare le obbligazioni di fare («performance obligation») nel contratto; determinare il prezzo dell'operazione; allocare il prezzo dell'operazione alle performance obligation; rilevare il ricavo quando l'entità soddisfa la performance obligation).

I ricavi derivanti da obbligazioni contrattuali con la clientela sono rilevati nel conto economico qualora sia probabile che l'entità riceva il corrispettivo a cui ha diritto in cambio dei beni o dei servizi trasferiti al cliente. Tale corrispettivo deve essere allocato alle singole obbligazioni di fare previste dal contratto e deve trovare riconoscimento come ricavo nel conto economico in funzione delle tempistiche di adempimento dell'obbligazione.

I ricavi possono trovare riconoscimento nel conto economico in un momento preciso o nel corso del tempo, mano a mano che l'entità adempie l'obbligazione di fare. Il corrispettivo promesso nel contratto con il cliente può includere importi fissi, importi variabili o entrambi.

Qualora l'entità riceva dal cliente un corrispettivo che prevede di rimborsare al cliente stesso, in tutto o in una parte, il ricavo ottenuto, deve essere rilevata una passività a fronte dei previsti futuri rimborsi. La stima di tale passività è oggetto di aggiornamento ad ogni data di bilancio o situazione infrannuale e viene condotta sulla base della quota parte del corrispettivo che l'entità si aspetta di non avere diritto. Nel caso in cui l'entità riceva il pagamento o il pagamento è dovuto dal cliente prima che gli sia stato trasferito il controllo dei beni o servizi viene rilevata una passività contrattuale. Le passività derivanti da contratto sono rilevate come ricavi quando vengono soddisfatte le obbligazioni di fare nel relativo contratto (i.e. il controllo dei beni o servizi è stato trasferito al cliente).

RICAVI DA CONTRATTI CON I CLIENTI E RICAVI DIVERSI

I ricavi di vendita legati ai contratti di servicing per il recupero dei crediti gestiti in mandato vengono rilevati per competenza in base a quanto disciplinato nell'ambito dell'IFRS 15 (di seguito anche lo "Standard").

CRITERI DI ISCRIZIONE

Il modello utilizzato per il riconoscimento dei ricavi di servicing viene allineato al soddisfacimento dell'obbligazione di fare.

In molti casi questo allineamento è già previsto dal contratto, pertanto:

- se le commissioni vengono pagate una tantum al fine di remunerare la fornitura di un servizio che si è verificato "in un determinato momento", saranno riconosciute come ricavi quando sono ricevute;
- se la commissione viene pagata nel corso del tempo al fine di remunerare un servizio che viene fornito nel corso del tempo, essa sarà riconosciuta come ricavo al momento della ricezione.

Tuttavia, nel caso in cui la commissione sia ricevuta in anticipo in cambio di un obbligo di prestazione che viene fornito nel corso del tempo, lungo diversi periodi di rendicontazione, viene rinviato in bilancio l'importo complessivo della commissione e viene riconosciuta come ricavo lungo i periodi di riferimento in cui il servizio è fornito. In questi casi, la commissione verrà rilevata come ricavo in conto economico in proporzione al tempo (ossia in base a un criterio pro-quota).

I ricavi di vendita legati ai contratti di servicing per il recupero dei crediti gestiti in mandato vengono rilevati per competenza sulla base dell'attività svolta tempo per tempo, tramite l'utilizzo di procedure informatiche gestionali e di complessi processi di consuntivazione che tengono conto delle differenti specificità contrattuali di ciascun mandato. I contratti di servicing prevedono articolate clausole di diritti e doveri in capo a doValue nei rapporti con i clienti aderenti.

Nell'ambito delle consuntivazioni vengono rilevati quindi ricavi maturati nel periodo non ancora oggetto di una manifestata accettazione da parte del cliente che, a seconda delle previsioni contrattuali e dalla prassi consolidata, si può esplicitare tramite l'emissione di fattura o di esplicita comunicazione.

CRITERI DI VALUTAZIONE

Lo Standard richiede che per la determinazione del prezzo dell'operazione l'entità debba tenere conto dei termini del contratto e delle sue pratiche commerciali abituali. Il prezzo dell'operazione è l'importo del corrispettivo a cui l'entità ritiene di avere diritto in cambio del trasferimento al cliente dei beni o servizi promessi. Il corrispettivo promesso nel contratto con il cliente può includere importi fissi, importi variabili o entrambi.

Per determinare il prezzo dell'operazione, l'entità deve considerare l'effetto di tutti gli elementi seguenti:

- a) corrispettivo variabile;
- b) limitazione delle stime del corrispettivo variabile;
- c) esistenza nel contratto di una componente di finanziamento significativa;
- d) corrispettivo non monetario; e
- e) corrispettivo da pagare al cliente.

Nel dettaglio, il corrispettivo del contratto è variabile a seguito di riduzioni, sconti, rimborsi, incentivi, crediti, concessioni di prezzo, incentivi, bonus di esecuzione, penalità o altri elementi analoghi e può dipendere dal verificarsi o meno di un evento futuro. In presenza di corrispettivi variabili, la rilevazione del ricavo nel conto economico viene effettuata qualora sia possibile stimare in modo attendibile il ricavo e solo se risulta altamente probabile che tale corrispettivo non debba essere stornato dal conto economico, in tutto o in una parte significativa, quando successivamente sarà risolta l'incertezza legata al corrispettivo variabile.



Nell'ambito dei principali contratti di servicing della Società, le seguenti tipologie di commissioni sono considerate variabili:

- Commissione base, di performance e di extra-performance: legata rispettivamente agli asset in gestione ed al raggiungimento di target di incasso;
- Indennità di cessione e indennità del personale: legate al verificarsi dell'evento di cessione di portafogli e a discrezionalità del cliente.

Relativamente alla limitazione delle stime del corrispettivo variabile, le commissioni variabili che dipendono dal verificarsi di un evento futuro non vengono iscritte a conto economico prima di essere certe mediante una stima delle stesse in quanto il risolversi dell'incertezza (ossia il verificarsi dell'evento), potrebbe comportare lo storno completo del ricavo stimato nel caso fosse stato precedentemente iscritto.

In caso di ricezione di pagamenti anticipati da parte dei clienti esiste una componente di finanziamento significativa in considerazione del lasso temporale che intercorre dalla data nella quale viene incassato il pagamento fatto dal cliente e il trasferimento del servizio, così come dei tassi prevalenti nel mercato.

Pertanto, il prezzo di transazione per questi contratti viene attualizzato, utilizzando il tasso di interesse implicito del contratto (e.g. il tasso di interesse che riporta il prezzo a pronti dell'attrezzatura al valore pagato in anticipo). Questo tasso è commisurato al tasso che sarebbe stato utilizzato in un'operazione finanziaria distinta tra la Società ed il cliente alla data di sottoscrizione del contratto.

La Società applica l'espedito pratico per le anticipazioni di breve periodo ricevute dai clienti. L'ammontare del corrispettivo promesso non è infatti rettificato per tenere conto di componenti finanziarie significative se il periodo tra il trasferimento dei beni promessi o servizi e il pagamento è inferiore o uguale a un anno.

Relativamente al punto d) la Società non rileva tra i propri contratti di servicing alcuna clausola che porti all'individuazione di tali fattispecie.

DIVIDENDI

I dividendi sono rilevati a conto economico nell'esercizio in cui ne viene deliberata la distribuzione.

COSTI

I costi sono iscritti contabilmente nel momento in cui sono sostenuti nel rispetto del criterio della competenza.

Le perdite di valore sono iscritte a conto economico nell'esercizio in cui sono rilevate.

CONTRIBUTI PUBBLICI

I contributi pubblici sono rilevati quando sussiste la ragionevole certezza che essi saranno ricevuti e che tutte le condizioni ad essi riferiti saranno soddisfatte. I contributi correlati a componenti di costo sono rilevati come ricavi e ripartiti sistematicamente tra gli esercizi in modo da essere commisurati al riconoscimento dei costi che intendono compensare. Il contributo correlato ad una attività viene riconosciuto come ricavo in quote costanti, lungo la vita utile attesa dell'attività di riferimento.

ALTRE INFORMAZIONI

AZIONI PROPRIE

La movimentazione delle azioni proprie presenti in portafoglio è rilevata in contropartita diretta del patrimonio, ossia in riduzione di quest'ultimo per il controvalore degli acquisti e in aumento per il controvalore delle vendite.

Ciò implica che, in caso di successiva cessione, la differenza tra il prezzo di vendita delle azioni proprie e il relativo costo di riacquisto, al netto dell'eventuale effetto fiscale, è rilevata integralmente in contropartita al patrimonio netto.

RATEI E RISCONTI

I ratei ed i risconti che accolgono oneri e proventi di competenza del periodo maturati su attività e passività sono iscritti in bilancio a rettifica delle attività e passività a cui si riferiscono.

PAGAMENTI BASATI SU AZIONI

Si tratta di pagamenti a favore di dipendenti o altri soggetti assimilabili, come corrispettivo delle prestazioni di lavoro o altri servizi/beni ricevuti, basati su azioni rappresentative del capitale che consistono nell'assegnazione di diritti a ricevere azioni al raggiungimento di obiettivi quanti-qualitativi. Il costo delle operazioni regolate con strumenti di capitale è determinato dal fair value alla data in cui l'assegnazione è effettuata. Il fair value dei pagamenti regolati con l'emissione di azioni è basato sul loro valore di quotazione in Borsa. Tale costo, assieme al corrispondente incremento di patrimonio netto alla voce Altre Riserve, è rilevato tra i Costi per il personale lungo il periodo in cui sono soddisfatte le condizioni relative al raggiungimento di obiettivi e/o alla prestazione del servizio. I costi cumulati rilevati a fronte di tali operazioni alla data di chiusura di ogni esercizio fino alla data di maturazione sono commisurati alla scadenza del periodo di maturazione e alla migliore stima del numero di strumenti partecipativi che verranno effettivamente a maturazione. Il costo o ricavo nel prospetto dell'utile/(perdita) d'esercizio rappresenta la variazione del costo cumulato rilevato all'inizio e alla fine dell'esercizio.

Le condizioni di servizio o di performance non vengono prese in considerazione quando viene definito il fair value del piano alla data di assegnazione. Si tiene però conto della probabilità che queste condizioni vengano soddisfatte nel definire la miglior stima del numero di strumenti di capitale che arriveranno a maturazione. Le condizioni di mercato sono riflesse nel fair value alla data di assegnazione. Qualsiasi altra condizione legata al piano, che non comporti un'obbligazione di servizio, non viene considerata come una condizione di maturazione. Le condizioni di non maturazione sono riflesse nel fair value del piano e comportano l'immediata contabilizzazione del costo del piano, a meno che non vi siano anche delle condizioni di servizio o di performance.

Nessun costo viene rilevato per i diritti che non arrivano a maturazione in quanto non vengono soddisfatte le condizioni di performance e/o di servizio. Quando i diritti includono una condizione di mercato o una condizione di non maturazione, questi sono trattati come se fossero maturati indipendentemente dal fatto che le condizioni di mercato o le altre condizioni di non maturazione cui soggiogano siano rispettate o meno, fermo restando che tutte le altre condizioni di performance e/o di servizio devono essere soddisfatte.

Se le condizioni del piano vengono modificate, il costo minimo da rilevare è il fair value alla data di



assegnazione in assenza della modifica del piano stesso, nel presupposto che le condizioni originali del piano siano soddisfatte. Inoltre, si rileva un costo per ogni modifica che comporti un aumento del fair value totale del piano di pagamento, o che sia comunque favorevole per i dipendenti; tale costo è valutato con riferimento alla data di modifica. Quando un piano viene cancellato dall'entità o dalla controparte, qualsiasi elemento rimanente del fair value del piano viene speso immediatamente a conto economico.

DEFINIZIONI RILEVANTI AI FINI IAS/IFRS

Si illustrano, qui di seguito, alcuni concetti rilevanti ai fini dei principi contabili internazionali IAS/IFRS, oltre a quelli già trattati nei capitoli precedenti.

COSTO AMMORTIZZATO

Il costo ammortizzato di un'attività o passività finanziaria è il valore a cui questa è stata misurata al momento della rilevazione iniziale, al netto dei rimborsi di capitale, aumentato o diminuito dall'ammortamento complessivo calcolato utilizzando il criterio dell'interesse effettivo su qualsiasi differenza tra il valore iniziale e quello a scadenza e dedotta qualsiasi svalutazione a seguito di una riduzione di valore o di irrecuperabilità (impairment).

Il criterio dell'interesse effettivo è il metodo di ripartizione degli interessi attivi o passivi lungo la durata di un'attività o passività finanziaria. Il tasso di interesse effettivo è il tasso che attualizza esattamente i pagamenti o incassi futuri attesi lungo la vita dello strumento finanziario al valore contabile netto dell'attività o passività finanziaria. Esso include tutti gli oneri e punti base pagati o ricevuti tra le parti di un contratto che sono parte integrante di tale tasso, i costi di transazione e tutti gli altri premi o sconti. Tra le commissioni che sono considerate parte integrante del tasso di interesse effettivo vi sono le commissioni iniziali ricevute per l'erogazione o l'acquisto di un'attività finanziaria che non sia classificata come valutata al fair value, quali, ad esempio, quelle ricevute a titolo di compenso per la valutazione delle condizioni finanziarie del debitore, per la valutazione e la registrazione delle garanzie e, più in generale, per il perfezionamento dell'operazione.

I costi di transazione, a loro volta, includono gli onorari e le commissioni pagati ad agenti (inclusi i dipendenti che svolgono la funzione di agenti di commercio), consulenti, mediatori e operatori, i contributi prelevati da organismi di regolamentazione e dalle Borse valori, le tasse e gli oneri di trasferimento. I costi di transazione non includono invece costi di finanziamento o costi interni amministrativi o di gestione.

2.2 Informativa sul fair value

L'IFRS 13 al paragrafo 9 definisce il fair value come "il prezzo che si percepirebbe per la vendita di un'attività ovvero che si pagherebbe per il trasferimento di una passività in una regolare operazione tra operatori di mercato alla data di valutazione".

La valutazione al fair value presuppone che l'operazione di vendita di un'attività o di trasferimento di una passività abbia luogo in un mercato c.d. principale, definibile come il mercato che presenta i maggiori volumi e livelli di negoziazione per l'attività/passività oggetto di valutazione. In assenza di un mercato principale, occorre assumere come riferimento il mercato più vantaggioso, ovvero il mercato che massimizza l'ammontare che sarebbe incassato nella vendita di un'attività o minimizza l'ammontare che verrebbe pagato nel trasferimento di una passività, dopo aver considerato i costi di transazione.

Con l'intento di massimizzare la coerenza e la comparabilità delle misurazioni dei fair value e della relativa informativa, l'IFRS 13 stabilisce una gerarchia del fair value che suddivide in tre livelli i parametri utilizzati per misurare il fair value:

- Livello 1: il fair value dello strumento è determinato sulla base di prezzi di quotazione osservati su mercati attivi;
- Livello 2: il fair value dello strumento è determinato in base a modelli valutativi che utilizzano input osservabili su mercati attivi, quali ad esempio:
 - prezzi quotati su mercati attivi per strumenti similari;
 - parametri osservabili quali tassi di interesse o curve di rendimento, volatilità implicite, rischio di pagamento anticipato, tassi di default e fattori di illiquidità;
 - parametri non osservabili ma supportati e confermati da dati di mercato.
- Livello 3: il fair value dello strumento è determinato sulla base di modelli valutativi che utilizzano prevalentemente input non desumibili dal mercato che pertanto comportano l'adozione di stime ed assunzioni interne.

Tale classificazione ha l'obiettivo di stabilire una gerarchia in termini di oggettività del fair value in funzione del grado di discrezionalità adottato, dando la precedenza all'utilizzo di parametri osservabili sul mercato. La gerarchia del fair value è inoltre definita in base ai dati di input utilizzati nei modelli di determinazione del fair value e non in base ai modelli valutativi stessi.

LIVELLI DI FAIR VALUE 2 E 3: TECNICHE DI VALUTAZIONE E INPUT UTILIZZATI

Di seguito si riportano le informazioni richieste dall'IFRS 13 con riguardo ai portafogli contabili valutati al fair value su base ricorrente. Per le attività finanziarie non valutate al fair value la Società ritiene che il valore contabile sia un'approssimazione ragionevole del fair value.

Non sono presenti alla data di redazione del bilancio d'esercizio al 31 dicembre 2022 attività o passività valutate al fair value su base non ricorrente.



Attività e passività misurate al fair value su base ricorrente

ASSET BACKED SECURITIES

Gli ABS vengono valutati tramite il modello valutativo discounted cash flow che si basa sulla stima dei flussi di cassa pagati dal titolo e sulla stima di uno spread per l'attualizzazione.

TITOLI DI CAPITALE

I titoli di capitale sono assegnati al Livello 1 quando è disponibile una quotazione su un mercato attivo considerato liquido e al Livello 3 quando non vi sono quotazioni o le quotazioni sono state sospese a tempo indeterminato. Tali strumenti sono classificati come Livello 2 solo nel caso in cui il volume di attività sul mercato di quotazione è significativamente ridotto.

Per i titoli di capitale valutati al costo, un impairment è previsto qualora il costo superi il valore recuperabile in modo significativo e/o prolungato nel tempo.

FONDI DI INVESTIMENTO

I fondi sono classificati come Livello 1 in caso essi siano quotati su un mercato attivo; in caso ciò non si verifichi, essi sono classificati come Livello 3 e sono valutati attraverso un credit adjustment del NAV basato sulle caratteristiche specifiche del singolo fondo.

ALTRI STRUMENTI DERIVATI

Il fair value dei derivati non scambiati su un mercato attivo deriva dall'applicazione di tecniche di valutazione mark to model. Quando è presente un mercato attivo per i parametri di input al modello valutativo delle differenti componenti del derivato, il fair value viene determinato in base alle quotazioni di mercato delle stesse. Le tecniche di valutazione basate su input osservabili sono classificate come Livello 2 mentre quelle basate su significativi input non osservabili sono classificate come Livello 3.

Descrizione delle tecniche di valutazione

Al fine di valutare posizioni per le quali le fonti di mercato non forniscono un prezzo di mercato direttamente osservabile vengono utilizzate specifiche tecniche di valutazione diffuse sul mercato e descritte di seguito.

DISCOUNTED CASH FLOW

Le tecniche di valutazione basate sul discounted cash flow, generalmente consistono nella determinazione di una stima dei flussi di cassa futuri attesi lungo la vita dello strumento. Il modello richiede la stima dei flussi di cassa e l'adozione di parametri di mercato per lo sconto: il tasso o il margine di sconto riflette lo spread di credito e/o di finanziamento richiesti dal mercato per strumenti con profili di rischio e di liquidità simili, al fine di definire un "valore attualizzato". Il fair value del contratto è dato dalla somma dei flussi di cassa futuri attualizzati.

MARKET APPROACH

Tecnica di valutazione che utilizza i prezzi generati da transazioni di mercato che coinvolgono attività, passività o gruppi di attività e passività identiche o paragonabili.

NAV

Il NAV (Net asset value) è la differenza tra il valore totale delle attività del fondo e le passività. Un aumento del NAV coincide con un aumento nella misura del fair value. Solitamente per i fondi classificati a Livello 3 il NAV rappresenta una valutazione risk-free, quindi in questo caso il NAV viene aggiustato per considerare il rischio di default dell'emittente.

GERARCHIA DEL FAIR VALUE

Agli strumenti finanziari viene associato un certo livello di fair value sulla base dell'osservabilità degli input utilizzati per la valutazione.

Quando il fair value è misurato direttamente utilizzando un prezzo osservabile e quotato in un mercato attivo, il processo di attribuzione della gerarchia assegnerà il Livello 1. Quando il fair value deve essere misurato attraverso un comparable approach o attraverso l'utilizzo di un modello di pricing, il processo di attribuzione della gerarchia assegnerà il Livello 2 o il Livello 3, a seconda dell'osservabilità di tutti gli input significativi utilizzati nella valutazione.

Nella scelta fra le diverse tecniche di valutazione viene utilizzata quella che massimizza l'utilizzo degli input osservabili.

Tutti i trasferimenti tra i livelli di gerarchia del fair value vengono effettuati con riferimento alla data di chiusura del periodo di bilancio.

I principali fattori che contribuiscono ai trasferimenti tra i livelli di fair value (sia tra il Livello 1 ed il Livello 2, che all'interno del Livello 3) comprendono cambiamenti nelle condizioni di mercato e affinamenti nei modelli valutativi e nei pesi relativi degli input non osservabili utilizzati nella misurazione del fair value.

GERARCHIA DEL FAIR VALUE: ATTIVITÀ E PASSIVITÀ VALUTATE AL FAIR VALUE SU BASE RICORRENTE - RIPARTIZIONE PER LIVELLI DI FAIR VALUE

La tabella seguente riporta la ripartizione delle attività e passività che sono valutate al fair value, per livello gerarchico di valutazione del fair value.

Il Livello 3 della categoria "Attività finanziarie rilevate al fair value tra le componenti di conto economico" include principalmente:

- il valore delle notes emesse dalle società veicolo di cartolarizzazione:
 - Romeo SPV e Mercuzio Securitisation, pari al 5% del totale dei titoli;
 - Cairo, le cui notes mezzanine sono state acquistate il 5 giugno 2020 in concomitanza con l'acquisizione della controllata doValue Greece;
 - Mexico, acquistate nel mese di dicembre 2021 e residuanti nel 5% del totale dei titoli subordinati emessi dal veicolo;
- le Quote OICR: il controvalore dell'importo versato a fronte della sottoscrizione delle residue 26 quote del fondo di investimento alternativo mobiliare chiuso riservato Italian Recovery Fund (già Atlante II) al netto dei rimborsi;
- il fair value dell'opzione call su strumenti di capitale della partecipata BidX1, sottoscritta insieme all'acquisto della partecipazione di minoranza, la quale al 31 dicembre 2022 è pari al 17,7% del capitale della società.



Il Livello 3 della categoria "Attività finanziarie rilevate al fair value con impatto sulla redditività complessiva" include il valore degli strumenti di capitale relativi alla sopracitata partecipazione di minoranza nella società BidX1 e quelli relativi alla partecipazione di minoranza nella società QueroQuitar, per le quali doValue applica in sede di rilevazione iniziale l'opzione per la designazione al fair value con impatto sulla redditività complessiva.

Il fair value di queste attività finanziarie è stato determinato sulla base dei contratti di acquisizione delle quote societarie e dei parametri economico-finanziari desumibili dai piani pluriennali della società acquisita. Non trattandosi di parametri osservabili sul mercato (direttamente o indirettamente) tali attività rientrano sotto il profilo della gerarchia nel livello 3.

Il Livello 3 della categoria relativa alle "Altre passività finanziarie" accoglie:


- l'Earn-out rappresentato dal fair value della passività relativa ad una quota del prezzo di acquisizione di Altamira, ora doValue Spain;
- l'Earn-out rappresentato dal fair value della passività legata ad una quota del prezzo di acquisizione di Eurobank FPS (ora doValue Greece), il quale è legato al conseguimento di taluni target di EBITDA in un orizzonte temporale di dieci anni.

Il fair value di queste passività finanziarie è stato determinato sulla base dei contratti di acquisizione delle quote societarie e dei parametri economico-finanziari desumibili dai piani pluriennali delle società acquisite. Non trattandosi di parametri osservabili sul mercato (direttamente o indirettamente) tali passività rientrano sotto il profilo della gerarchia nel livello 3.

(€/000)	31/12/2022			31/12/2021		
	Livello 1	Livello 2	Livello 3	Livello 1	Livello 2	Livello 3
Attività finanziarie rilevate al fair value tra le componenti di conto economico	-	-	42.126	-	-	46.269
Quote OICR	-	-	23.628	-	-	25.805
Titoli di debito	-	-	18.145	-	-	19.981
Derivati non di copertura	-	-	353	-	-	1.583
Attività finanziarie valutate al fair value con impatto sulla redditività complessiva	-	-	10.171	-	-	9.989
Titoli di Capitale	-	-	10.171	-	-	9.989
Totale	-	-	52.297	-	-	56.258
Altre passività finanziarie	-	-	44.648	-	-	23.044
Earn-out	-	-	44.648	-	-	23.044
Totale	-	-	44.648	-	-	23.044

Informazioni sullo Stato Patrimoniale

The background of the page is a grayscale abstract composition of overlapping, semi-transparent geometric shapes, primarily triangles and polygons, creating a sense of depth and movement. The shapes are layered, with some appearing in the foreground and others receding into the background, all set against a light, textured gray background.



3.1 Attivo

NOTA 1 – ATTIVITÀ IMMATERIALI

I movimenti del periodo sono riportati nella tabella che segue.

(€/000)	Software	Marchi	immobilizzazioni in corso e acconti	Ammortamento	Altre attività immateriali	Totale 31/12/2022	Totale 31/12/2021
Esistenze iniziali lorde	31.102	72	2.876	-	-	34.140	26.989
Riduzioni di valore iniziali	(20.756)	(12)	-	-	-	(20.768)	(16.435)
Esistenze iniziali nette	10.436	60	2.876	-	-	13.372	9.554
Variazioni delle esistenze lorde	9.011	=	1.338	=	=	10.409	8.151
Acquisti	7.105	-	3.304	-	-	10.409	8.329
Altre variazioni	1.905	-	(1.966)	-	-	-	(178)
Variazioni delle riduzioni di valore	(5.870)	(4)	=	=	=	(5.874)	(4.333)
Ammortamenti	(5.870)	(4)	-	-	-	(5.874)	(4.406)
Altre variazioni	-	-	-	-	-	-	73
Esistenze finali lorde	40.203	72	4.274	-	-	44.549	34.140
Riduzioni di valore finali	(26.626)	(16)	-	-	-	(26.642)	(20.768)
Esistenze finali nette	13.577	56	4.274	-	-	17.907	13.372

Le **variazioni delle esistenze lorde** dell'esercizio sono dovute essenzialmente a nuovi sviluppi software, prevalentemente riferibili agli applicativi di business e gestionali delle posizioni non-performing nonché per l'implementazione di applicativi gestionali e contabili.

Le **variazioni delle riduzioni di valore** dell'esercizio sono essenzialmente ascrivibili alle quote di ammortamento di periodo.



NOTA 2 – IMMOBILI, IMPIANTI E MACCHINARI

(€/000)	Fabbricati	Mobili	Impianti elettronici	Immobiliizzazioni in corso e accenti	Altre	Totale 31/12/2022	Totale 31/12/2021
Esistenze iniziali lorde	19.427	2.036	5.362	-	4.658	32.483	33.400
Riduzioni di valore iniziali	(14.229)	(1.368)	(1.577)	-	(7.410)	(24.589)	(18.780)
Esistenze iniziali nette	5.198	268	4.785	-	(2.752)	7.494	14.620
Rettifiche esistenze iniziali	-	-	-	-	-	-	-
Variazioni delle esistenze lorde	6.688	(15)	4.394	-	(4.105)	6.962	(920)
Acquisti	12.521	7	4.445	-	215	17.188	627
di cui: Diritto d'uso	12.519	-	4.437	-	115	17.071	318
Vendite	-	-	-	-	-	-	-
Operazioni di aggregazione aziendale	-	-	-	-	-	-	-
Spese per migliorie capitalizzate	-	-	-	-	-	-	-
Perdite di valore	-	-	-	-	-	-	-
Riprese di valore	-	-	-	-	-	-	-
Altre variazioni	(5.833)	(22)	(51)	-	(4.320)	(10.226)	(1.452)
Variazioni delle riduzioni di valore	2.312	(99)	(1.747)	-	2.992	3.655	(6.201)
Ammortamenti	(3.227)	(114)	(1.798)	-	(1.276)	(6.415)	(7.071)
di cui: Diritto d'uso	(2.891)	-	(5.676)	-	(1.041)	(5.608)	(5.142)
Operazioni di aggregazione aziendale	-	-	-	-	-	-	-
Altre variazioni	5.539	15	51	-	4.268	9.873	870
Esistenze finali lorde	26.115	2.021	10.756	-	553	39.445	32.483
Riduzioni di valore finali	(11.917)	(1.867)	(3.324)	-	(4.423)	(21.531)	(16.989)
Esistenze finali nette	14.198	154	7.432	-	(3.870)	17.914	7.494

Nel corso dell'esercizio la voce registra un incremento complessivo di €10,4 milioni passando da €7,5 milioni a €17,9 milioni.

Le variazioni delle esistenze lorde, complessivamente pari a €7,0 milioni, sono costituite da nuovi acquisti per €17,2 milioni per lo più dedicati ai fabbricati e alla nuova infrastruttura tecnologica, con impatto sulla categoria degli impianti elettronici.

Le "Altre variazioni" delle esistenze lorde vanno lette insieme alla correlata componente inclusa tra le variazioni delle riduzioni di valore. Per la categoria "Fabbricati" queste due componenti rappresentano il write-off del diritto d'uso e del relativo fondo ammortamento di due immobili in uso a Roma e Milano, cosa che è stata resa possibile grazie all'efficientamento logistico e all'organizzazione del lavoro tramite l'utilizzo dello smart-working.

Tra le variazioni delle riduzioni di valore del periodo si registrano inoltre ammortamenti per €5,4 milioni tra cui €5,6 milioni riferiti a diritti d'uso.

Per un dettaglio sulla movimentazione dei diritti d'uso si rimanda alla Nota 20.

NOTA 3 – PARTECIPAZIONI

Denominazione impresa	Sede legale e operativa	Paese	Rapporto di partecipazione			Disponibilità voti % (2)
			Tipo di rapporto %	Impresa partecipante	Quota %	
1. doValue S.p.A.	Verona	Italia		Controllante		
2. doNext S.p.A. (già Italfondario S.p.A.)	Roma	Italia	1	doValue S.p.A.	100%	100%
3. doData S.r.l.	Roma	Italia	1	doValue S.p.A.	100%	100%
4. doValue Spain Servicing S.A. (già Altamira Asset Management S.A.)	Madrid	Spagna	1	doValue S.p.A.	85%	85%
5. doValue Portugal, Unipessoal Limitada	Lisbona	Portogallo	1	Altamira Asset Management S.A.	100%	100%
6. Altamira Asset Management Cyprus Limited	Nicosia	Cipro	1	Altamira Asset Management S.A.	100%	100%
7. doValue Cyprus Limited	Nicosia	Cipro	1	doValue S.p.A. + Altamira AM S.A.	94%+6%	94%+6%
8. doValue Greece Loans and Credits Claim Management Société Anonyme	Moschato	Grecia	1	doValue S.p.A.	80%	80%
9. doValue Greece Real Estate Services single member Société Anonyme	Moschato	Grecia	1	doValue S.p.A.	100%	100%
10. Zarco STC, S.A.	Lisbona	Portogallo	1	doValue Portugal, Unipessoal Limitada	100%	100%
11. Adsolium Real Estate S.L.	Madrid	Spagna	1	Altamira Asset Management S.A.	100%	100%

Legenda

- (1) Tipo di rapporto:
- 1 = maggioranza dei diritti di voto nell'assemblea ordinaria
 - 2 = influenza dominante nell'assemblea ordinaria
 - 3 = accordi con altri soci
 - 4 = altre forme di controllo
 - 5 = direzione unitaria ex art. 39, comma 1, del "decreto legislativo 136/2015"
 - 6 = direzione unitaria ex art. 39, comma 2, del "decreto legislativo 136/2015"
- (2) Disponibilità voti nell'assemblea ordinaria. I diritti di voto riportati si considerano effettivi



Variazione

Descrizione	Esistenze iniziali	Operazioni di aggregazione aziendale	Altre variazioni (Esistenze Lordi) (+/-)	Vendite	Decrementi di capitale	Totale
doNext S.p.A. (già Italfondario S.p.A.)	3.671	-	-	-	-	3.671
doData S.r.l.	539	-	-	-	-	539
doValue Cyprus Limited	1	-	-	-	-	1
doValue Greece Loans and Credits Claim Management Société Anonyme	137.061	-	22.140	-	-	159.201
doValue Spain Servicing S.A. (già Altervira Asset Management S.A.)	208.987	-	384	-	-	209.371
doValue Greece Real Estate Services single member Société Anonyme	2.000	-	26	-	-	2.026
Esistenze finali	353.879	-	22.550	-	-	376.429



La voce accoglie esclusivamente Partecipazioni in società controllate.

Nel periodo si rileva un aumento di €22,5 milioni dovuto all'effetto delle variazioni connesse ai seguenti fenomeni:

- aumento di €21,6 milioni del valore della partecipazione in doValue Greece Loans and Credits Claim Management per effetto dell'incremento del fair value della passività per Earn-out;
- aumento di €0,9 milioni del valore delle partecipazioni in doValue Spain Servicing e doValue Greece Loans and Credits Claim Management e doValue Cyprus, rispettivamente nella misura di €0,4 milioni, €0,5 e €0,03 milioni, per effetto della quota di competenza di compensi sotto forma di attribuzione di azioni di doValue, stanziati a favore di talune categorie di manager di tali partecipate, come previsto dalla politica di remunerazione.



NOTA 4 – ATTIVITÀ FINANZIARIE

Di seguito si riporta un riepilogo delle attività finanziarie, diverse dalle disponibilità liquide, possedute dalla Società.

(€/000)	31/12/2022	31/12/2021
Attività finanziarie non correnti	123.783	166.894
Attività finanziarie rilevate al fair value tra le componenti di conto economico	42.126	44.753
Quote OICR	23.626	25.805
Titoli di debito	18.145	18.881
Derivati non di copertura	353	67
Attività finanziarie valutate al costo ammortizzato	71.486	112.152
Crediti verso clientela	71.486	112.152
Attività finanziarie valutate al fair value con impatto sulla redditività complessiva	10.171	9.989
Titoli di capitale	10.171	9.989
Attività finanziarie correnti	74.692	60.401
Attività finanziarie rilevate al fair value tra le componenti di conto economico	-	1.516
Derivati non di copertura	-	1.516
Attività finanziarie valutate al costo ammortizzato	74.692	58.885
Crediti verso clientela	40.757	58.885
Crediti relativi al conto corrente intersocietario	33.935	-
Totale	198.475	227.295

Le **attività finanziarie non correnti** rilevate al fair value tra le componenti di conto economico includono quote OICR, titoli di debito e derivati non di copertura.

Le quote di OICR, sono relative a 26 quote del fondo di investimento alternativo mobiliare chiuso riservato Italian Recovery Fund (già Atlante II). Durante l'esercizio sono stati registrati rimborsi parziali pari a €1,5 milioni, mentre tra gli impegni risultano iscritte ulteriori quote da sottoscrivere pari a €1,1 milioni. Il fair value delle quote OICR, determinato attraverso un credit adjustment del NAV basato sulle caratteristiche specifiche comunicate dal Fondo ha fatto rilevare un differenziale negativo di €0,7 milioni rispetto all'esercizio precedente.

I titoli di debito registrano una riduzione di €0,7 milioni di cui €0,6 milioni di origine valutativa derivante dall'applicazione della metodologia Discounted Cash Flow, così come descritta nella sezione delle Politiche Contabili – Informativa sul fair value. Il saldo residuo dei titoli di debito è rappresentato per €13,5 dai titoli ABS delle cartolarizzazioni Cairo acquisiti nell'ambito dell'operazione di acquisizione di Eurobank-FPS (ora doValue Greece), per €2,3 milioni dal controvalore dei titoli ABS riferibili alle cartolarizzazioni Romeo SPV e Mercuzio Securitisation e per €2,3 milioni dal co-investimento nelle notes della cartolarizzazione Mexico.

I derivati non di copertura includono un'opzione legata all'acquisto di ulteriori quote partecipative nella società BidX1 citata di seguito tra le attività finanziarie rilevate al fair value con impatto sulla redditività complessiva.

Nelle **attività finanziarie non correnti valutate al costo ammortizzato** il decremento di €40,7 milioni della voce Crediti verso clientela è riferibile all'effetto combinato della classificazione



nella componente corrente della quota dei finanziamenti attivi di natura intercompany erogati alle controllate doValue Greece (per €22,7 milioni) e doValue Spain (per €18,5 milioni) e dell'incremento del costo ammortizzato di quest'ultimo finanziamento (per €0,5 milioni).

La categoria delle **attività finanziarie non correnti valutate al fair value con impatto sulla redditività complessiva** accoglie il valore dei titoli di capitale riferiti a due società per le quali doValue ha esercitato l'opzione prevista dal principio IFRS 9 che consente di valutare questi strumenti al fair value con impatto sulla redditività complessiva senza "riciclo" (recycling) a conto economico:

- €1,5 milioni pari all'11,46% della società fintech brasiliana QueroQuitar S.A. che opera nel campo delle digital collection;
- €8,7 milioni pari al 17,7% di BidX1, società irlandese proptech specializzata nella promozione ed esecuzione di transazioni immobiliari per il tramite di processi di asta online in tempo reale. Nel corso del mese di dicembre 2022 doValue ha esercitato l'opzione di acquisto di n.5.635 azioni al prezzo di €1 per un controvalore di €6.548,30, incrementando così la propria quota partecipativa rispetto al 15,2% del 2021. Tale operazione, insieme alla relativa valutazione al fair value aggiornata al 31 dicembre 2022, ha portato a rilevare un incremento complessivo di €0,2 milioni sul titolo di capitale BidX1.

Per quanto riguarda le **attività finanziarie correnti**, si registra un incremento di €14,3 milioni per l'effetto combinato delle seguenti variazioni:

- l'azzeramento per €1,5 milioni della voce Attività finanziarie rilevate al fair value con impatto a conto economico a seguito dell'esercizio dell'opzione di acquisto in BidX1 sopra descritta;
- il decremento per €18,1 milioni della voce Crediti verso clientela che accoglie la quota corrente dei finanziamenti attivi di natura intercompany erogati alle controllate doValue Spain e doValue Greece. La variazione è ascrivibile all'effetto combinato dei rimborsi dei due finanziamenti avvenuti nell'esercizio (per €59,7 milioni), alla riclassifica nelle poste correnti (per €41,2 milioni) e all'incremento del costo ammortizzato (per €0,4 milioni);
- l'incremento di €33,9 milioni dei crediti relativi al conto corrente intersocietario verso le controllate doValue Greece e doValue Portugal.

Focus sulle operazioni di cartolarizzazione

Nel corso degli anni doValue ha originato operazioni di cartolarizzazione oppure ha investito nelle stesse tramite la sottoscrizione dei relativi titoli di debito, assumendo anche il ruolo di servicer. Di seguito si riporta una breve descrizione di tali operazioni.

Il 30 settembre 2016 è stata perfezionata la cessione del portafoglio non-performing di doValue al veicolo di cartolarizzazione Romeo SPV S.r.l. ("Romeo") costituito ai sensi della Legge 130/1999. Successivamente, nel corso del secondo trimestre 2017, è stata trasferita la quota di portafoglio unsecured a favore del veicolo Mercuzio Securitisation S.r.l. ("Mercuzio") e contestualmente è stata portata a termine l'emissione dei titoli ABS da parte di entrambe le SPV con un unico tranching di titoli.

doValue, in qualità di originator, ha sottoscritto una quota nominale di notes pari al 5% del totale titoli emessi al fine di rispettare quanto previsto dalla retention rule di cui al Regolamento UE 575/2013 (CRR).

In entrambe le operazioni doValue svolge il ruolo di Servicer e di Administrative Services Provider.

Contestualmente all'operazione di acquisizione di Eurobank FPS, a giugno 2020 sono state sottoscritte notes mezzanine delle 3 cartolarizzazioni Cairo (Cairo I, Cairo II e Cairo III), i cui titoli sono assistiti da garanzie statali ("Asset Protection Scheme"). L'originator di questa operazione è Eurobank che ha ceduto €7,4 miliardi di crediti tra performing e non-performing.

Nel mese di dicembre 2020 sono stati inoltre sottoscritti titoli ABS mezzanine e junior della cartolarizzazione Relais che riguarda crediti leasing ceduti da UniCredit. Tali notes sono state tuttavia cedute nel mese di febbraio 2021, mentre il Gruppo ha mantenuto nell'operazione i ruoli di Master Servicer (svolto da doNext) e di Special Servicer (svolto da doValue).

Nella seconda metà del 2021, relativamente all'operazione Mexico, doValue ha sottoscritto un importo pari a €45,0 milioni di notes junior e mezzanine, pari al 95% delle notes emesse dal veicolo e contestualmente venduto ad un terzo investitore il 90% del totale delle notes emesse; la rimanente quota di notes iscritta in bilancio corrisponde pertanto al 5% di classe B (mezzanine) e al 5% di classe C (junior). Il Gruppo è servicer del portafoglio tramite la controllata doValue Greece.

NOTA 5 – IMPOSTE DIFFERITE ATTIVE E PASSIVE

Le voci evidenziano la fiscalità anticipata per differenze temporanee deducibili nei futuri esercizi. La voce imposte differite attive (in seguito anche "DTA") ricomprende le quote relative alle svalutazioni dei crediti e le attività fiscali anticipate determinate puntualmente sulla base delle consistenze mantenute delle componenti alle quali si riferiscono (e.g. cause, stanziamenti sul personale).

A tal proposito si rappresenta che doValue ha esercitato l'opzione sul mantenimento della possibilità di trasformazione in crediti di imposta di attività per imposte anticipate ai sensi dell'art.11 D.Lgs. n. 59 del 3/5/2016 convertito dalla Legge n. 119 del 30/06/2016. Tale norma ha introdotto il regime opzionale con la finalità di rimuovere le criticità emerse in sede comunitaria circa l'incompatibilità della disciplina di trasformazione delle DTA con la normativa in materia di aiuti di Stato, facendo sì che la convertibilità in crediti d'imposta delle DTA qualificate sia garantita solo a fronte di uno specifico canone da corrispondersi sull'ammontare di tali DTA.

Con riferimento alle imposte anticipate di cui alla Legge 214/2011, per espressa previsione normativa di cui all'art. 56 del Decreto-Legge n. 225 del 29/12/2010, non sono deducibili i componenti negativi corrispondenti alle attività per imposte anticipate trasformate in credito d'imposta, procedendo ad annullare prioritariamente variazioni in diminuzione a scadenza più prossima per un ammontare cui corrisponde un'imposta pari alle DTA trasformate.

La legge di Bilancio 2019 (L. 145/2018) ha modificato il regime transitorio previsto dall'art. 16 commi 3-4 e 8-9 del DL 83/2015 in ordine alla deducibilità, sia ai fini IRES sia IRAP, delle perdite su crediti di banche, società finanziarie ed assicurazioni. La citata legge sostanzialmente ha differito al periodo d'imposta in corso al 31 dicembre 2026, sia ai fini IRES che IRAP, la deducibilità della quota del 10% dell'ammontare delle svalutazioni e delle perdite su crediti verso la clientela iscritti in bilancio a tale titolo, originariamente prevista per il periodo d'imposta in corso al 31 dicembre 2018. Successivamente la legge di Bilancio 2020 (L. 160/2019), all'articolo 1, commi 712-715, ha disposto



il differimento della deduzione dei componenti negativi IRES. Nello specifico, la deducibilità, ai fini IRES e IRAP, dello stock di svalutazioni e perdite su crediti per gli enti creditizi e finanziari, pari al 12%, originariamente stabilita per il periodo d'imposta in corso al 31 dicembre 2019, viene rinviata ai periodi d'imposta in corso al 31 dicembre 2022 e ai tre successivi. Il differimento avviene in quote costanti.

L'art. 42 del D.L. n. 17/2022 interviene per la terza volta sul piano di deduzione originario con una tecnica di rinvio sostanzialmente analoga a quella effettuata dalla Legge n. 160/2019.

Tale legge prevede quanto segue: la quota che si sarebbe dovuta dedurre nell'esercizio 2022 viene rinviata al periodo d'imposta in corso al 31 dicembre 2023 e ai tre successivi. Va evidenziato, in proposito, che il rinvio colpisce solo la deduzione del 12% originariamente prevista dal D.L. 83/2015, ma non anche quella del 3% prevista dall'art. 1, comma 712, della Legge n. 160/2019 che resta invece deducibile secondo le tempistiche "ordinarie". Inoltre, ad attenuare parzialmente gli effetti derivanti da tale rinvio, il comma 1-bis dell'art. 42 modifica il comma 1055 della Legge n. 145/2018, stabilendo che la quota del 10% di competenza del 2019 e rinviata ai fini IRES ed IRAP al 2026 venga anticipata al 31 dicembre 2022 per il 53% del suo ammontare; per la restante parte (47%) la deducibilità della quota stessa resta fissata al 2026.

Il piano di recupero delle rettifiche ante 2015 risulta oggi il seguente a seguito del D.L. n. 17/2022: 5% nel periodo d'imposta in corso al 31 dicembre 2016; 8% nel periodo d'imposta in corso al 31 dicembre 2017; 12% nel periodo d'imposta in corso al 31 dicembre 2020; 12% nel periodo d'imposta in corso al 31 dicembre 2021; 8,3% (3% +5,3%) nel periodo d'imposta in corso al 31 dicembre 2022; 18% (12% +3% +3%) per i periodi d'imposta in corso al 31 dicembre 2023; 18% (12% +3% +3%) per i periodi d'imposta in corso al 31 dicembre 2024; 11% (5% +3%+3%) per il periodo d'imposta in corso al 31 dicembre 2025; 7,7% per il periodo d'imposta in corso al 31 dicembre 2026. In sede di conversione la norma originaria del D.L. n. 17/2022 (che prevedeva il rinvio della quota oggetto di reversal nel 2021) è stata modificata sotto un duplice punto di vista: i) da un lato è stato previsto il rinvio alla quota del 2022 anziché di quella del 2021; ii) dall'altro è stata parzialmente anticipata al 2022 la deduzione della quota 2019 rinviata al 2026.

Per effetto di tali disposizioni di legge, l'ammontare delle imposte anticipate iscritte a bilancio inizierà a "movimentarsi" a partire dal 2023, invece che dal 2022.

Con riferimento a quanto previsto dallo IAS 12, le attività per imposte anticipate sono sottoposte ad un test di sostenibilità tenendo conto di proiezioni economiche prevedibili per gli esercizi futuri e al fine di verificare che vi siano redditi imponibili futuri a fronte dei quali sia possibile utilizzare le medesime.

Il test eseguito sui dati al 31 dicembre 2022 ha tenuto conto del Piano Industriale 2022-2024 e del budget 2023, il quale ha evidenziato una base imponibile capiente che si conferma in grado di assorbire la fiscalità anticipata iscritta.

Al 31 dicembre 2022 sono state iscritte complessivamente ulteriori DTA per €24 milioni. Tale incremento è stato più che compensato da minori imposte differite attive relative agli annulli di imposte anticipate del periodo per €4,5 milioni.

I criteri utilizzati per l'iscrizione della fiscalità differita "attiva" possono essere così riassunti:

- le attività per imposte anticipate corrispondono agli importi delle imposte sul reddito recuperabili negli esercizi futuri riferibili a differenze temporanee;
- presupposto per la rilevazione di tali attività per imposte anticipate è la considerazione che, rispetto alle possibili evoluzioni societarie, si ritiene con ragionevole certezza che sarà realizzato un reddito imponibile a fronte del quale potranno essere utilizzate le differenze temporanee deducibili.

Risultano inoltre €3,0 milioni di DTA non iscritte principalmente a fronte della quota di interessi passivi che subiscono la limitazione di deducibilità al 30% del Reddito Operativo Lordo fiscale e per le quali si potrà valutare l'iscrizione in esercizi successivi.

La fiscalità IRES ed IRAP è stata calcolata applicando le aliquote di imposta stabilite dalle disposizioni di legge in vigore, recependo ai fini IRES l'aliquota al 24%.

Per quanto riguarda invece la determinazione della aliquota IRAP, al 31 dicembre 2022 doValue mantiene i requisiti di Holding di partecipazione non finanziaria. A seguito di tale classificazione doValue determina la base imponibile come le società ordinarie, oltre a tener conto della differenza tra gli interessi attivi e proventi assimilati e gli interessi passivi e oneri assimilati nei limiti previsti fiscalmente e trovando applicazione anche l'aliquota maggiorata (pari al 5,57% salvo diverse disposizioni delle singole regioni competenti), come applicata agli enti creditizi e finanziari.

Imposte differite attive

Composizione

(€/000)	31/12/2022	31/12/2021
Accantonamenti in contropartita a Conto Economico	59.659	61.728
Svalutazioni su crediti	49.330	49.329
Perdite fiscali riportabili in futuro	4.611	6.680
Accantonamenti fondo rischi e oneri	3.500	3.485
Immobili, impianti e macchinari / attività immateriali	326	205
Spese amministrative	6	43
Altre attività / passività	1.886	1.986
Accantonamenti in contropartita a Patrimonio Netto	316	449
Piani a benefici definiti	316	449
Totale	59.975	62.177



Variazione

(€/000)	Contropartita C.E.	Contropartita P.N.	Totale 31/12/2022	Totale 31/12/2021
Esistenze iniziali	61.728	449	62.177	61.238
Aumenti	2.432	-	2.432	3.722
Imposte anticipate rilevate nell'esercizio	2.432	-	2.432	3.401
- Relative a precedenti esercizi	1.005	-	1.005	-
- Altre	1.427	-	1.427	3.401
Altre variazioni	-	-	-	321
Diminuzioni	(4.501)	(133)	(4.634)	(2.783)
Imposte anticipate annullate nell'esercizio	(4.502)	-	(4.502)	(2.708)
- Rigiri	(4.502)	-	(4.502)	(2.708)
Altre variazioni	1	(133)	(132)	(75)
Totale	59.659	316	59.975	62.177

Imposte differite passive Composizione

(€/000)	31/12/2022	31/12/2021
Accantonamenti in contropartita P.N.	20	20
Totale	20	20

Variazione

(€/000)	Contropartita C.E.	Contropartita P.N.	Totale 31/12/2022	Totale 31/12/2021
Esistenze iniziali nette	-	20	20	20
Rettifica sedi iniziali	-	-	-	-
Aumenti	=	=	=	=
Imposte differite rilevate nell'esercizio	-	-	-	-
- Relative a precedenti esercizi	-	-	-	-
- Dovute al mutamento di criteri contabili	-	-	-	-
- Altre	-	-	-	-
Nuove imposte o incrementi di aliquote fiscali	-	-	-	-
Altre variazioni	-	-	-	-
Operazioni di aggregazione aziendale	-	-	-	-
Diminuzioni	=	=	=	=
Imposte differite annullate nell'esercizio	-	-	-	-
- Rigiri	-	-	-	-
- Dovute al mutamento di criteri contabili	-	-	-	-
- Altre	-	-	-	-
Riduzioni di aliquote fiscali	-	-	-	-
Altre variazioni	-	-	-	-
Totale	-	20	20	20

NOTA 6 – ALTRE ATTIVITÀ

Si espone di seguito un dettaglio della composizione delle altre attività correnti e non correnti.

(€/000)	31/12/2022	31/12/2021
Altre attività non correnti	303	229
Altre attività correnti	6.258	6.032
Ratei / Risconti attivi	1.491	1.703
Partite relative al personale dipendente	750	867
Crediti per anticipi	2.069	1.528
Crediti tributari	1.661	1.529
Altre partite	287	412
Totale	6.561	6.268

La voce complessivamente presenta un incremento rispetto al 31 dicembre 2021 di €0,3 milioni principalmente dovuto all'effetto combinato di un aumento dei crediti per anticipi (per €0,5 milioni) e dei crediti tributari (per €0,1 milioni) e una riduzione dei risconti attivi su spese generali (per €0,2 milioni), delle partite relative al personale dipendente (per €0,1 milioni) e delle altre partite (€0,1 milioni).

Le altre attività non correnti includono prevalentemente depositi cauzionali.



NOTA 7 – RIMANENZE

La voce al 31 dicembre 2022 ammonta a €55 mila e risulta invariata rispetto al 31 dicembre 2021. Essa si riferisce al portafoglio immobiliare della Società costituito dal valore di due immobili.

NOTA 8 – CREDITI COMMERCIALI

(€/000)	31/12/2022	31/12/2021
Crediti	84.792	73.959
Crediti in maturazione (Fatture da emettere)	68.168	62.950
Crediti per fatture emesse non ancora incassate	16.625	11.005
Accantonamenti	(727)	(673)
Accantonamenti per perdite future attese sui crediti	(727)	(673)
Totale	84.066	73.282

I crediti commerciali derivano da fatture emesse e da ricavi in maturazione prevalentemente connessi all'attività di servicing e di servizi immobiliari su mandato e pertanto principalmente riferibili alla voce di ricavo "ricavi da contratti con clienti".

La voce evidenzia un incremento netto di €10,8 milioni rispetto al saldo al 31 dicembre 2021 riconducibile principalmente all'effetto dei maggiori stanziamenti effettuati a fatture da emettere a fine periodo e dell'aumento dei crediti per fatture emesse e non ancora incassate.

In percentuale sul totale dei ricavi, l'incidenza dei crediti si attesta al 48%, in incremento con il 43% dell'esercizio precedente.

Gli accantonamenti per perdite future attese sui crediti si attestano intorno all'1% dei crediti.

NOTA 9 – ATTIVITÀ FISCALI E DEBITI TRIBUTARI

Si riporta di seguito la composizione delle attività fiscali e dei debiti tributari.

ATTIVITÀ FISCALI

(€/000)	31/12/2022	31/12/2021
Crediti per imposte correnti	4.025	5.512
Iva a credito	-	148
Totale	4.025	5.660

La riduzione della voce, il cui totale passa da €5,7 milioni a €4,0 milioni del 31 dicembre 2022, è riconducibile principalmente alla diminuzione dei Crediti per imposte correnti per €1,5 milioni.

DEBITI TRIBUTARI

(€/000)	31/12/2022	31/12/2021
Iva a debito	313	-
Ritenute d'acconto da versare e altri	1.933	2.679
Totale	2.246	2.679

Il decremento della voce è dovuto principalmente alla diminuzione dei debiti v'erario per ritenute su lavoratori dipendenti da versare, nella misura di €0,7 milioni parzialmente compensata dall'aumento dell'Iva a debito per €0,3 milioni.

NOTA 10 - DISPONIBILITÀ LIQUIDE E DEPOSITI A BREVE

Il saldo di €114,4 milioni, in decremento di €10,5 milioni rispetto al saldo di €124,9 milioni al 31 dicembre 2021, rappresenta la disponibilità liquida alla data di chiusura dell'esercizio. Per informazioni circa l'evoluzione successiva si rimanda a quanto riportato nella Relazione sulla Gestione al paragrafo relativo alla Posizione Finanziaria Netta.

Per l'analisi delle variazioni delle disponibilità liquide si rimanda al prospetto del Rendiconto finanziario.

NOTA 11 – ATTIVITÀ DESTINATE ALLA DISMISSIONE E PASSIVITÀ ASSOCIATE

La tabella rileva i valori relativi alla partecipazione totalitaria nelle quote sociali di Special Purpose Vehicles (SPV) che la Società sta liquidando o intende cedere a terze parti.

Nell'esercizio è stata definita la liquidazione di due delle tre SPV con sede in Italia presenti al 31 dicembre 2021. Il valore al 31 dicembre 2022 corrisponde quindi a una sola SPV con sede in Italia.

(€/000)	31/12/2022	31/12/2021
Attività non correnti:		
Attività immateriali	-	-
Immobili, impianti e macchinari	-	-
Partecipazioni in società collegate e joint venture	-	-
Attività finanziarie non correnti	10	30
Imposte differite attive	-	-
Altre attività non correnti	-	-
Totale attività non correnti	10	30
Attività correnti:		
Rimanenze	-	-
Attività finanziarie correnti	-	-
Crediti commerciali	-	-
Attività fiscali	-	-
Altre attività correnti	-	-
Disponibilità liquide e depositi a breve	-	-
Totale attività correnti	-	-
Totale attività destinate alla dismissione	10	30
Passività non correnti:		
Prestiti e finanziamenti non correnti	-	-
Altre passività finanziarie non correnti	-	-
Benefici a dipendenti	-	-
Fondi rischi e oneri	-	-
Imposte differite passive	-	-
Altre passività non correnti	-	-
Totale passività non correnti	-	-
Passività correnti:		
Prestiti e finanziamenti correnti	-	-
Altre passività finanziarie correnti	-	-
Debiti commerciali	-	-
Passività fiscali	-	-
Altre passività correnti	-	-
Totale passività correnti	-	-
Totale passività associate ad attività destinate alla dismissione	-	-



3.2 Passivo e Patrimonio Netto

NOTA 12 – PATRIMONIO NETTO

Il capitale sociale sottoscritto e versato da doValue ammonta al 31 dicembre 2022 a €41,3 milioni diviso in 80.000.000 azioni ordinarie senza valore nominale.

La tabella che segue indica le azioni in circolazione alla data di riferimento.

(n.di azioni)	31/12/2022	31/12/2021
Azioni ordinarie emesse	80.000.000	80.000.000
Azioni proprie	(900.434)	(972.339)
Totale azioni in circolazione	79.099.566	79.027.661

Le azioni proprie, rappresentate a diretta riduzione del Patrimonio Netto, si attestano a €4,3 milioni rispetto a €4,7 milioni dell'esercizio precedente.

Di seguito sono riportate le informazioni relative alla movimentazione del numero delle azioni proprie in portafoglio, che evidenziano una diminuzione derivante dall'esercizio di 71.905 diritti di performance stock grants (per un controvalore di €346 mila), assegnate da parte di doValue ai beneficiari in sede di consuntivazione del sistema incentivante 2021, in conformità alla Politica in Materia di Remunerazione 2021.

Al 31 dicembre 2022 il numero di azioni proprie è pari al 1,13% del numero delle azioni ordinarie emesse.

(n.di azioni proprie)	31/12/2022	31/12/2021
Esistenze iniziali	972.339	651.642
Acquisti	-	500.000
Cessioni per esercizio di performance stock grants	(71.905)	(179.203)
Esistenze finali	900.434	972.339

La riserva da valutazione al 31 dicembre 2022 si attesta ad un valore negativo di -€1,0 milione, (-€178 mila al 31 dicembre 2021) ed include l'effetto combinato della valutazione del Trattamento di Fine Rapporto ai sensi dello IAS 19 e quello derivante dalla valutazione del titolo di capitale Bidx1.

Le altre riserve risultano così composte:

(€/000)	31/12/2022	31/12/2021
Riserve da utili e/o in sospensione d'imposta	25.211	50.301
Riserva legale	8.256	8.256
Riserva art. 7 L. 218/90	2.304	2.304
Riserva da aggregazioni aziendali	2	2
Riserva da FTA IAS art. 7 c7 D. Lgs. 38/2005	8.780	8.780
Riserva da FTA IAS IFRS 9	1.128	1.128
Riserva da utili a nuovo IAS art. 6 c2 D.Lgs. 38/2005	(9.145)	(9.145)
Riserva da utili a nuovo	-	25.531
Riserva statutaria acquisto azioni proprie	-	75
Riserva utili riportati a nuovo - Share Based Payments	13.886	13.370
Altre riserve	109.658	119.731
Riserva straordinaria	88.417	102.970
Riserva D.Lgs. n. 153/99	6.103	6.103
Riserva legale a fronte di utili distribuiti	44	44
Riserva art. 7 L. 218/90	4.179	4.179
Riserva da aggregazioni aziendali	1.746	1.746
Riserva connessa a Share Based Payments	9.169	4.689
Totale	134.869	170.032

Nel complesso la voce evidenzia un decremento di circa €35,2 milioni determinato dalla combinazione dei seguenti principali elementi:

- € 39,5 milioni di diminuzione connessa principalmente ai dividendi che l'Assemblea degli Azionisti in data 28 aprile 2022 ha deliberato di distribuire (di cui €39,1 milioni pagati alla data del 31 dicembre 2022): utilizzando per €25,0 milioni la **riserva da utili a nuovo** e per €14,5 milioni la **riserva straordinaria**;
- €5,0 milioni di incremento netto delle riserve **Share Based Payments** contabilizzate ai sensi dell'IFRS 2 a seguito della politica di remunerazione post IPO che prevede l'attribuzione, a talune categorie di manager, di compensi sotto forma di azioni.


PROSPETTO DELL'ORIGINE, UTILIZZABILITÀ E DISTRIBUIBILTÀ DELLE VOCI DI PATRIMONIO NETTO

(€)

	Importo	Possibilità di Utilizzazione (*)	Quota Disponibile	Ripilogo dalle utilizzazioni effettuate negli ultimi tre esercizi	
				Per copertura perdite	Per altre cause
Capitale sociale	41.280.000				
Altre riserve	124.868.962		106.720.688	(534.919)	(78.233.823)
Riserva legale	8.256.000	B	8.256.000	-	-
Riserva legale a fronte di utili distribuiti	43.862	A, B, C	43.862	-	-
Riserva art. 7 L. 218/90	6.483.557	A, B, C (1)	6.483.557	-	-
Riserva da aggregazioni aziendali	1.748.727	A, B, C	1.748.727	-	-
Riserva da FTA IAS art. 7 c7 D. Lgs. 38/2005	8.780.082		-	-	-
Riserva da FTA IAS IFRS 5	1.126.135		-	-	-
Riserva da utili a nuovo IAS art. 6 c2 D.Lgs. 38/2005	(9.145.318)		-	-	-
Riserva da utili a nuovo	1	A, B, C	1	(534.919)	(63.502.882) (2)
Riserva statutaria acquisto azioni proprie	-		-	-	(178.002) (3)
Riserva utili ripartiti a nuovo - Share Based Payments	13.887.302		-	-	-
Riserva straordinaria	88.417.468	A, B, C	84.085.310	-	(14.552.939) (2)
Riserva D.Lgs. n. 153/99	6.103.231	A, B, C	6.103.231	-	-
Riserva connessa a Share Based Payments	9.167.915		-	-	-
Riserva da rivalutazione	(1.092.662)		429.146	-	-
Riserva da rivalutazione monetaria L. 413/91	429.146	A, B, C (1)	429.146	-	-
Riserva da Utili (Pecda) attuariali relative ai piani previdenziali a benefici del.	(185.323)		-	-	-
Riserva da rivalutazione attività finanziarie ai FVOCI	(1.341.485)		-	-	-
Totale	175.051.300		107.149.834	(534.919)	(78.233.823)
Quota non distribuibile	-		8.256.000	-	-
Residuo quote distribuibile	-		98.893.834	-	(14.552.939)

Legenda:

(*): A: per aumento di capitale; B: per copertura perdite; C: per distribuzione ai soci

(1) In caso di utilizzo di tali riserve per ripianamento di perdite d'esercizio non si può dar luogo a distribuzione di utili fino a quando le stesse non siano state reintegrate o ridotte in misura corrispondente; la riduzione deve avvenire con deliberazione dell'Assemblea straordinaria senza l'osservanza dei commi 2 e 3 dell'Art. 2445 c.c. La riserva qualora non venga imputata al capitale, può essere ridotta soltanto con l'osservanza delle disposizioni 2 e 3 dell'art. 2445 c.c..

(2) Riserva utilizzata per la distribuzione dei dividendi.

(3) Riserva utilizzata per l'assegnazione di azioni proprie relative ai piani remunerativi in azioni.

NOTA 13 – PRESTITI E FINANZIAMENTI

(€/000)

	Tasso Interesse %	Scadenza	31/12/2022	31/12/2021
Prestiti e finanziamenti non correnti				
Obbligazione 2020	5%	04/08/2025	258.055	255.674
Obbligazione 2021	3,375%	31/07/2026	296.164	295.184
Prestiti e finanziamenti correnti				
Finanziamenti bancari		a vista	126	41
Debiti relativi al conto corrente intersocietario		a vista	1.593	-
Obbligazione 2020	5%	01/02/2023	5.521	5.521
Obbligazione 2021	3,375%	31/01/2023	4.219	4.472
Totale			565.677	560.892

Il saldo dei prestiti e finanziamenti al 31 dicembre 2022 accoglie i valori di debito residuo al costo ammortizzato dei seguenti finanziamenti (quota corrente e non corrente):

- €263,6 milioni per il prestito obbligazionario senior garantito emesso il 4 agosto 2020 al tasso annuo del 5% per una linea capitale di €265,0 milioni ed utilizzato per rimborsare il finanziamento ponte (bridge) nel contesto dell'acquisizione di doValue Greece. Le obbligazioni hanno scadenza al 4 agosto 2025, sono state riservate a investitori qualificati e sono quotate sul sistema multilaterale di negoziazione Euro MTF dalla Borsa del Lussemburgo;
- €300,4 milioni per il prestito obbligazionario senior garantito emesso il 22 luglio 2021 con scadenza 2026 per un importo in linea capitale pari a €300,0 milioni ad un tasso fisso annuo del 3,375%, utilizzato per rimborsare il Facility Loan concluso per finanziare l'acquisto della partecipazione in doValue Spain e per il rifinanziamento dell'indebitamento preesistente della medesima partecipata.

Ai sensi dell'IFRS 9, la valutazione del debito avviene in base al criterio del costo ammortizzato e tiene pertanto conto degli oneri connessi alla sottoscrizione del finanziamento nonché del rateo interessi in corso di maturazione.

La voce **prestiti e finanziamenti correnti**, oltre alla quota corrente dei bond sopra indicata, include €1,6 milioni di debiti relativi al conto corrente intersocietario verso le controllate doNext e doData.

NOTA 14 – ALTRE PASSIVITÀ FINANZIARIE

(€/000)

	31/12/2022	31/12/2021
Altre passività finanziarie non correnti		
Passività per leasing	11.593	2.126
Earn-out	16.048	5.555
Altre passività finanziarie correnti		
Passività per leasing	4.850	2.980
Earn-out	28.600	17.489
Totale	61.091	28.150



La passività per leasing, suddivisa nella quota corrente e non corrente, è relativa alla rilevazione del valore attuale dei rimanenti canoni di leasing futuri a seguito dell'introduzione dell'IFRS 16. Si rimanda alla Nota 20 per la movimentazione dell'esercizio delle passività per leasing.

La passività per Earn-out iscritta per €16,0 milioni tra le altre passività finanziarie non correnti nonché per €11,1 milioni nella quota corrente, fa riferimento al debito derivante dall'acquisizione di doValue Greece legato al conseguimento di taluni target di EBITDA in un orizzonte di dieci anni ed i cui eventuali pagamenti non saranno dovuti prima del 2024. Questa componente evidenzia un aumento nel suo complesso di €21,6 milioni rispetto all'esercizio precedente in seguito alla forte performance economica in Grecia nel 2022 che ha portato doValue a riconoscere un valore più elevato di tale passività.

La restante quota di Earn-out iscritta tra le passività finanziarie correnti (€17,5 milioni) è legata alla quota del prezzo di acquisizione di doValue Spain.

INDEBITAMENTO FINANZIARIO NETTO

Secondo quanto richiesto dalla comunicazione Consob del 28 luglio 2006 e in conformità con la Raccomandazione del CESR del 10 febbraio 2005 "Raccomandazioni per l'attuazione uniforme del regolamento della Commissione Europea sui prospetti informativi", si riporta l'indebitamento finanziario netto della Società al 31 dicembre 2022.

(€/000)

Nota		31/12/2022	31/12/2021
10	A Cassa	4	3
10	B Conti correnti e depositi a breve	114.354	124.858
-	C Titoli detenuti per la negoziazione	-	-
	D Liquidità (A)+(B)+(C)	114.358	124.861
4	E Attività finanziarie correnti	74.692	60.401
13	F Debiti bancari correnti	-	-
13	G Parte corrente dell'indebitamento non corrente	(9.855)	(10.034)
13	H Debiti relativi al conto corrente intersocietario	(1.593)	-
14	I Altri debiti finanziari correnti	(33.450)	(20.469)
	J Indebitamento finanziario corrente (F)+(G)+(H)+(I)	(44.908)	(30.503)
	K Posizione finanziaria netta corrente (J)+(E)+(D)	144.142	154.759
13	L Finanziamento bancario, non corrente	-	-
13	M Obbligazioni emesse	(554.220)	(550.859)
14	N Altri debiti non correnti	(27.640)	(7.680)
4	O Finanziamenti non correnti	70.930	111.605
	P Indebitamento finanziario non corrente (L)+(M)+(N)+(O)	(510.930)	(446.934)
	Q Indebitamento finanziario netto (K)+(P)	(366.788)	(292.175)

Rispetto alla Posizione finanziaria netta, pari a €305,7 milioni, esposta nella Relazione sulla Gestione della Società, a cui si rimanda anche per informazioni circa l'evoluzione successiva, in questo prospetto sono incluse le voci di cui alle lettere I e N per un totale di €61,1 milioni.

Di seguito si espone una tabella di riconciliazione tra le due diverse rappresentazioni:

(€/000)

	31/12/2022	31/12/2021
A Indebitamento finanziario netto	(366.788)	(292.175)
B Altri debiti finanziari correnti	33.450	20.469
C Altri debiti non correnti	27.640	7.680
D Elementi esclusi dalla Posizione finanziaria netta	61.090	28.149
E Depositi della clientela	-	-
F Elementi inclusi nella Posizione finanziaria netta ed esclusi dall'indebitamento finanziario netto	-	-
G Posizione finanziaria netta (A)+(D)+(F)	(305.698)	(264.026)

NOTA 15 – BENEFICI AI DIPENDENTI

All'interno della Società, sono presenti piani a benefici definiti, ovvero piani per i quali la prestazione è legata al salario ed all'anzianità del dipendente.

I piani a benefici definiti della Società includono prevalentemente il "Trattamento di fine rapporto" coerentemente con la normativa applicabile, nonché altri fondi di natura contrattuale e piani denominati "Premi di anzianità", questi ultimi classificati tra i Fondi rischi e oneri.

In accordo con lo IAS19 le obbligazioni dei piani a benefici definiti sono determinate con il metodo della "Proiezione Unitaria del Credito". Tale metodo prevede che venga riconosciuto come costo d'esercizio il valore attuale dei benefici maturati da ogni partecipante al piano nell'esercizio stesso, considerando sia incrementi retributivi futuri che la formula di allocazione benefici. Il beneficio totale che il partecipante prevede di acquisire alla data di pensionamento è suddiviso in unità, associate da un lato all'anzianità lavorativa maturata alla data di valutazione e dall'altro all'anzianità futura attesa fino al pensionamento.

Le seguenti ipotesi demografiche sono state utilizzate nella valutazione delle passività e dei benefici previsti dai piani del perimetro Italia:

Tasso di sconto	1 anno 3,0% - 5 anni 3,5% - 15 anni 3,9%
Tasso di incremento salariale	2,60%
Tasso di inflazione	1 anno 4,5% - 10 anni 2,6% - 30 anni 2,6%
Mortalità	IPSS5
Anticipazione del TFR	1,50%
Percentuale media annua di uscita del personale	3,62%
Requisiti minimi per il collocamento a riposo	Secondo le ultime disposizioni legislative



I Benefici a favore dei dipendenti rideterminati per l'applicazione dello IAS19, risultano così movimentati nel corso dell'esercizio,

(€/000)	31/12/2022	31/12/2021
Esistenze iniziali	5.950	6.017
Aumenti	43	205
Accantonamento dell'esercizio	43	30
Altre variazioni	-	175
Decrementi	(1.429)	(272)
Liquidazioni effettuate	(870)	(264)
Altre variazioni	(559)	(8)
Esistenze finali	4.564	5.950

Complessivamente la voce evidenzia una diminuzione di circa €1,4 milioni rispetto al 31 dicembre 2021.

Da un'analisi di sensitività circa le ipotesi relative ai parametri coinvolti nel calcolo, una variazione del tasso di sconto dello 0,5% non avrebbe prodotto effetti significativi sulla determinazione del debito.



NOTA 16 – FONDI RISCHI E ONERI

(€/000)

	Fondi in contropartita alla voce "Accantonamenti a FRO" di conto economico			Fondi in contropartita ad altre voci di conto economico		Totale 31/12/2022	Totale 31/12/2021
	Controversie legali	Controversie stragiudiziali e altri fondi rischi	Fondi su altri impegni e altre garanzie rilasciate	Totale fondi in contropartita alla voce "Accantonamenti a FRO" di conto economico	Passività potenziali per il personale		
Esistenze iniziali	8.301	8.853	-	13.244	678	13.917	17.350
Aumenti	1.606	3.598	±	5.356	49	5.643	5.827
Accantonamento dell'esercizio	1.638	3.828	-	5.466	44	5.510	5.465
Variazioni dovute al passare del tempo e a modifiche del tasso di sconto	25	76	-	101	5	106	-
Altre variazioni	3	25	-	28	-	28	142
Diminuzioni	(3.436)	(2.102)	±	(5.538)	(288)	(5.796)	(9.300)
Rilascio eccedenze dell'esercizio	(1.722)	(1.403)	-	(3.125)	-	(3.125)	(2.588)
Utilizzo nell'esercizio per pagamenti	(1.714)	(696)	-	(2.410)	(10)	(2.424)	(6.118)
Altre variazioni	-	(3)	-	(3)	(168)	(171)	(142)
Esistenze finali	4.621	8.681	-	13.302	514	13.816	13.917

La voce **controversie legali**, con contropartita economica nella voce "Accantonamenti a FRO", contiene principalmente il fondo a presidio dei rischi per cause passive rinvenienti dall'attività core della Società in diminuzione di €1,8 milioni a fronte del maggior impatto della definizione di alcune cause rispetto ad accantonamenti per nuove controversie.

La voce **controversie stragiudiziali e altri fondi rischi** incrementa di €1,8 milioni passando da €6,9 milioni del 31 dicembre 2021 a €8,7 milioni al 31 dicembre 2022 e comprende principalmente stanziamenti effettuati a fronte di rischi per i quali non sono attivate al momento azioni legali.

La voce **passività potenziali per il personale** accoglie gli stanziamenti contabilizzati a fronte dei premi di anzianità.



NOTA 17 – DEBITI COMMERCIALI

(€/000)	31/12/2022	31/12/2021
Debiti verso fornitori per fatture da ricevere	17.990	20.122
Debiti verso fornitori per fatture da liquidare	2.469	3.505
Totale	20.459	23.627

La voce, che include debiti verso fornitori per fatture da ricevere e per quelle ricevute ma non ancora liquidate, risulta in diminuzione rispetto al 31 dicembre 2021 per €3,2 milioni (-13%).

NOTA 18 – ALTRE PASSIVITÀ

(€/000)	31/12/2022	31/12/2021
Altre passività non correnti	2.364	168
Somme da riconoscere a terzi	2.008	-
Risconto di contributi pubblici in conto capitale	356	168
Altre passività correnti	17.348	31.049
Somme da riconoscere a terzi	849	644
Debiti relativi al personale	9.856	15.254
di cui dipendenti	8.856	13.904
di cui Amministratori e Sindaci	1.000	1.350
Debiti verso istituti di previdenza e sicurezza sociale	2.656	2.779
Partite in corso di lavorazione	1.381	10.040
Risconto di contributi pubblici in conto capitale	352	121
Altri ratei / risconti passivi	357	275
Altre partite	1.897	1.936
Totale	19.712	31.217

Al 31 dicembre 2022 la voce si attesta a €19,7 milioni contro €31,2 milioni del 2021, con una diminuzione complessiva di €11,5 milioni.

Relativamente alle **altre passività non correnti**, in aumento di €2,2 milioni, la principale componente "Somme da riconoscere a terzi" si riferisce all'iscrizione di €2,0 milioni di passività relativa all'acquisizione di software con contratti a medio-lungo termine.

La voce **altre passività correnti** evidenzia un decremento complessivo di €13,7 milioni essenzialmente per l'effetto delle variazioni subite dalle seguenti principali componenti.

I "Debiti relativi al personale" subiscono una riduzione di €5,4 milioni principalmente legata alla liquidazione dei premi MBO relativi al sistema incentivante 2021 e degli incentivi all'esodo.

Le "Partite in corso di lavorazione" diminuiscono di €8,6 milioni per effetto del pagamento del debito verso Eurobank iscritto nel 2021 a seguito del ricalcolo del Net Economic Benefit previsto dallo Share Purchase Agreement a titolo di aggiustamento prezzo di acquisizione della controllata doValue Greece.

NOTA 19 – PAGAMENTI BASATI SU AZIONI

L'Assemblea degli Azionisti di doValue il 28 aprile 2022 ha approvato la Relazione sulla Politica in materia di remunerazione 2022-2024 (di seguito "La Politica") e sui compensi corrisposti 2021 di doValue S.p.A, applicabile agli Amministratori, ai Dirigenti con Responsabilità Strategiche e ai Componenti degli Organi di Controllo.

La nuova Politica in materia di remunerazione è basata sull'orizzonte temporale 2022-2024, in linea con il Piano industriale e in grado di garantire pertanto un'elevata coerenza all'intero sistema di Governance, di favorire la copertura dei ruoli chiave e garantire altresì un'offerta retributiva interessante per le persone fondamentali per la strategia a lungo termine del Gruppo.

Con la prospettiva di una politica triennale, vengono confermate le principali caratteristiche della Politica in materia di remunerazione del 2021, pur introducendo alcuni elementi:

- mantenimento della strategia di compensi variabili per i Dirigenti con Responsabilità Strategiche, articolata come segue:
 - un piano di incentivi a breve termine Management By Objectives (MBO) per incoraggiare le performance annuali, sia finanziarie che non finanziarie, che prevede un'attenzione particolare alle competenze e alla condotta, volto a migliorare l'allineamento ai valori di doValue dell'intero Gruppo;
 - un piano di incentivi a lungo termine (LTI) per favorire l'allineamento dei partecipanti agli interessi di lungo termine degli Stakeholder, attrarre e trattenere gli individui che sono di importanza chiave per il successo del Gruppo nel lungo termine e promuovere la "One-Group culture";
 - una maggiore attenzione alle metriche ESG, come elemento fondamentale per rafforzare il piano di sostenibilità di doValue;
 - una revisione del Peer Group ai fini dell'individuazione del "Total Shareholders Return" (TSR) relativo, per tenere conto del nuovo assetto del Gruppo doValue.

La Politica prevede sistemi di remunerazione in taluni casi tramite l'utilizzo di propri strumenti finanziari,

In particolare, si tratta delle seguenti tipologie di remunerazione:

- una parte della remunerazione fissa e l'intera componente variabile dell'Amministratore Delegato viene corrisposta in azioni;
- una parte della remunerazione variabile dei Dirigenti con Responsabilità Strategiche (di seguito, "DIRS") ossia quella derivante dal piano di incentivazione a lungo termine (LTI) viene corrisposta in azioni. Il Piano LTI prevede un premio annuale (Piano "rotativo") interamente basato sul valore delle azioni di doValue ("Azioni di performance") ed è basato su un'assegnazione con un periodo di vesting di tre anni. L'obiettivo del ciclo 2022-2024 è allineato al Piano industriale 2022-2024, mentre all'inizio del 2023 e del 2024 verranno stabiliti gli obiettivi per i cicli 2023-2025 e 2024-2026. Il piano conferisce ai beneficiari il diritto a ricevere, su base rotativa, azioni gratuite della società se risulta rispettato un determinato insieme di condizioni di rendimento al termine del periodo di vesting.

La componente variabile della remunerazione dell'Amministratore Delegato sopra indicata viene corrisposta in parte up-front e in parte in via differita su 3 anni. La parte up-front viene riconosciuta dopo l'approvazione, da parte dell'Assemblea degli Azionisti, del bilancio di esercizio riferito al periodo di maturazione dell'incentivo (accrual period) ed entro il mese successivo all'approvazione. La quota variabile differita è invece dilazionata pro-quota sul triennio successivo all'assegnazione



della quota variabile up-front.

L'erogazione delle quote differite della componente variabile dell'Amministratore Delegato è soggetta alla verifica di un Gate di accesso e di alcune condizioni di malus, misurati al 31 dicembre dell'anno precedente la maturazione.

Per le azioni attribuite ai DIRS a fronte dei piani LTI è previsto un periodo di retention di 1 anno per il 50% delle azioni maturate, mentre per l'Amministratore Delegato, le azioni ricevute potranno essere vendute per un importo massimo, su base trimestrale, non superiore al 25% delle azioni assegnate.

Per le citate tipologie di remunerazione doValue utilizza azioni proprie in portafoglio.

Il prezzo di riferimento per il calcolo del numero di azioni da assegnare quale valore equivalente della retribuzione variabile del piano di incentivazione LTI è determinato utilizzando la media dei prezzi di chiusura nei 3 mesi precedenti il giorno in cui il Consiglio di Amministrazione approva ciascun ciclo di assegnazione.

Al fine di riflettere i livelli di performance e di rischio effettivamente assunti, nonché tener conto dei comportamenti individuali, la Società prevede l'applicazione di meccanismi di correzione ex post (malus e claw-back) definiti in accordo con quanto previsto dai contratti collettivi nazionali di riferimento, ove applicabili, o degli eventuali contratti/mandati individuali.

	Data di assegnazione delle azioni	Performance period	Verifica raggiungimento obiettivi	Erogazione dell'incentivo
Piano 2021 (Assemblea del 28/4/2021)	17/02/2022	2021-2023	2024	2024
Piano 2022 (Assemblea del 28/4/2022)	09/11/2022	2022-2024	2025	2025

	Numero azioni assegnate alla data di assegnazione	Fair value per azione alla data di assegnazione	Numero di azioni potenzialmente erogabili	Numero dei beneficiari
Piano 2021 (Assemblea del 28/4/2021)	206.388	€10,23	268.812	29
Piano 2022 (Assemblea del 28/4/2022)	289.794	€7,66	376.100	33

Per un maggior dettaglio sulle modalità e termini di attribuzione delle azioni, si rinvia alla documentazione informativa pubblicata sul sito internet di doValue www.dovalue.it (sezione "Governance/Remunerazione").

La quota imputata a conto economico dell'esercizio 2022 è pari a €5,6 milioni ed è riflessa in contropartita ad una specifica riserva di patrimonio netto che accoglie anche la quota di azioni proprie destinata a controllate estere (€0,9 milioni) contabilizzata nella voce Partecipazioni.

NOTA 20 – LEASING

La Società ha contratti di leasing in essere aventi ad oggetto fabbricati, impianti elettronici (hardware) ed autovetture classificate nella categoria "altre attività materiali", i quali sono destinati all'utilizzo nelle attività operative o assegnati ai dipendenti.

I leasing riferiti ad immobili hanno generalmente durata originaria di 6 anni, mentre quelli riferiti alle autovetture hanno generalmente una durata originaria di 4 anni.

Le passività riferite a questi contratti di leasing sono garantite dal titolo di proprietà del locatore sui beni locati.

Generalmente, la Società non può concedere a sua volta in leasing a terzi i beni locati. La maggior parte dei contratti di leasing includono opzioni per rinnovo e cancellazione, tipiche dei contratti di locazione immobiliare, mentre non sono previsti pagamenti variabili.

Di seguito si fornisce informativa sui valori di bilancio delle attività per diritto d'uso e i loro movimenti nel periodo:

(€/000)	Fabbricati	Mobili	Impianti elettronici	Altre attività materiali	Totale 31/12/2022	Totale 31/12/2021
Esistenze iniziali	4.562	-	-	1.210	5.772	12.199
Aumenti	6.686	-	4.432	(4.168)	6.955	318
Acquisti	12.519	-	4.437	115	17.071	318
Altre variazioni	(5.833)	-	-	(4.283)	(10.116)	-
Diminuzioni	2.048	-	(1.076)	3.196	4.168	(8.725)
Ammortamenti	(2.891)	-	(1.676)	(1.041)	(5.608)	(6.142)
Altre variazioni	5.539	-	-	4.237	9.776	(563)
Esistenze finali	13.916	-	2.761	238	16.915	5.792

Di seguito si fornisce informativa sui valori di bilancio delle passività per leasing (incluse nella voce "Altre passività finanziarie") e i loro movimenti nel periodo:

(€/000)	31/12/2022	31/12/2021
Esistenze iniziali	5.106	10.935
Aumenti	14.979	540
Nuove passività	14.745	319
Oneri finanziari	226	218
Altre variazioni	8	4
Decrementi	(3.642)	(6.369)
Pagamenti	(3.248)	(4.904)
Altre variazioni	(394)	(1.465)
Esistenze finali	16.443	5.106
di cui: Passività per leasing non correnti	11.593	2.126
di cui: Passività per leasing correnti	4.850	2.980




Gli aumenti, pari a €75,0 milioni si riferiscono principalmente alla categoria fabbricati a seguito del rinnovo del contratto di affitto di alcune sedi.

Di seguito gli importi iscritti nel prospetto di conto economico:


(€/000)	31/12/2022	31/12/2021
Ammortamenti dei diritti d'uso	5.608	6.143
Oneri finanziari sulle passività per leasing	226	218
Totale	5.834	6.361

La Società inoltre detiene alcuni contratti di leasing aventi ad oggetto impianti elettronici (hardware) ed autovetture, la cui durata è uguale o inferiore ai 12 mesi o il cui valore è modesto. La Società ha scelto per questi contratti di applicare le esenzioni previste dall'IFRS 16 riguardo i leasing di breve durata o di modesto valore per i quali si riporta di seguito una tabella di sintesi con riferimento ai costi sostenuti nell'esercizio:

(€/000)	31/12/2022	31/12/2021
Costi per leasing a breve termine (entro 12 mesi)	(25)	(11)
Costi per leasing di attività di modesto valore	-	-
Totale	(25)	(11)



Informazioni sul conto economico





4

NOTA 21 – RICAVI DA CONTRATTI CON I CLIENTI

(€/000)	31/12/2022	31/12/2021
Servizi di servicing su mandato	23.430	38.295
Servizi di servicing per operazioni di cartolarizzazione	118.438	104.320
Totale	141.868	142.615

Complessivamente la voce registra una lieve flessione rispetto al 31 dicembre 2021, pari al -1%. Tale risultato deriva da minori ricavi registrati nella componente dei **servizi di servicing su mandato** (-39%), sostanzialmente compensato dal positivo andamento dei **servizi di servicing per operazioni di cartolarizzazione** (+14%).

OBBLIGAZIONI DI FARE

SERVIZI DI SERVICING SU MANDATO E PER OPERAZIONI DI CARTOLARIZZAZIONE

I servizi di servicing comprendono le attività di amministrazione, gestione e recupero del credito in via giudiziale e stragiudiziale per conto e su mandato di terzi, su portafogli di crediti prevalentemente non performing.

Tali servizi di norma comprendono un'obbligazione di fare che viene adempiuta nel corso del tempo in quanto il cliente simultaneamente riceve e utilizza i benefici del servizio di recupero e la prestazione svolta migliora il credito che il cliente controlla.

Per la rilevazione dei ricavi, la Società applica un metodo di valutazione basato sugli output rappresentati sia dalle masse gestite che dagli incassi rilevati su ciascuna posizione in mandato, così da rilevare ricavi per un importo pari a quello per cui ha il diritto di fatturare al cliente.

NOTA 22 – RICAVI DIVERSI

(€/000)	31/12/2022	31/12/2021
Servizi amministrativi / Corporate Services Provider	21.603	15.112
Recupero spese	7.239	8.850
Due diligence & Advisory	2.044	489
Altri ricavi	1.038	2.036
Totale	31.924	26.497

La voce rileva una variazione in aumento del 20% rispetto al 31 dicembre 2021 dovuta principalmente all'incremento dei ricavi relativi a **Servizi amministrativi/Corporate Services Provider** che includono la nuova linea di business "Master Legal", nonché da un maggior introito da attività di **Due diligence & Advisory** parzialmente compensato dal decremento dei ricavi da **Recupero spese** e da servizi ancillari inclusi nella categoria **altri ricavi**.



NOTA 23 - COSTI DI SERVIZI RESI

(€/000)	31/12/2022	31/12/2021
Costi per gestione pratiche in mandato	(7.585)	(10.410)
Costi per servizi vari	(95)	(273)
Totale	(7.780)	(10.683)

La voce, che accoglie le competenze del network dedicato al recupero, evidenzia un decremento del 27% rispetto al 31 dicembre 2021 principalmente riferito alla categoria **costi per gestione di pratiche in mandato** e risulta giustificata da minori incassi effettuati tramite la rete esterna.

NOTA 24 – COSTO DEL PERSONALE

(€/000)	31/12/2022	31/12/2021
Personale dipendente	(75.755)	(84.148)
Amministratori e sindaci	(5.679)	(4.968)
Altro personale	(4.277)	(4.069)
Totale	(86.711)	(93.185)

NUMERO MEDIO DEI DIPENDENTI PER CATEGORIA

	31/12/2022	31/12/2021
Personale dipendente	929	954
a) Dirigenti	41	43
b) Quadri direttivi	381	396
c) Restante personale dipendente	507	515
Altro personale	12	11
Totale	941	965

La voce registra un decremento del 7% rispetto al 31 dicembre 2021, derivante dal decremento del costo per personale dipendente (-10%), in seguito al programma di efficientamento previsto nel Business Plan approvato, compensato dall'incremento dei costi per amministratori e sindaci ed altro personale.

In linea con gli obiettivi del Business Plan 2022-2024, il costo del personale include oneri legati ad incentivi all'esodo (€2,3 milioni) i quali sono stati quasi completamente erogati nel corso dell'anno al personale dipendente che ha aderito al piano avviato dalla Società.

Rispetto al dettaglio del costo relativo ai benefici a dipendenti incluso all'interno della voce si rimanda a quanto esposto nella Nota 15 – Benefici a dipendenti.

NOTA 25 – SPESE AMMINISTRATIVE

(€/000)	31/12/2022	31/12/2021
Consulenze esterne	(13.840)	(11.645)
Information Technology	(13.749)	(15.131)
Servizi Amministrativi e logistici	(6.212)	(9.630)
Fitti, manutenzione immobili e sorveglianza	(821)	(928)
Assicurazioni	(1.860)	(2.016)
Imposte indirette e tasse	(1.893)	(1.881)
Servizi postali, cancelleria	(12)	(116)
Spese indirette relative al personale	(742)	(420)
Recupero crediti	(1.681)	(3.056)
Utenze	(589)	(774)
Pubblicità e marketing	(172)	(159)
Altre spese	(173)	(207)
Totale	(41.744)	(45.963)

La voce nel suo complesso rileva un decremento del 9% rispetto all'esercizio precedente da ascrivere principalmente alla riduzione delle spese dei servizi amministrativi e logistici, delle spese IT e di quelle relative al recupero crediti compensate dall'aumento delle consulenze esterne, prevalentemente collegato all'attività di Master Legal.

NOTA 26 – ONERI/PROVENTI DIVERSI DI GESTIONE

(€/000)	31/12/2022	31/12/2021
Recupero di spese	(1)	725
Contributi pubblici	514	165
Insussistenza di attività	(29)	(3.409)
Altri oneri	(75)	(29)
Altri proventi	103	16
Totale	512	(2.532)

Nel 2022 la voce evidenzia un saldo positivo di €0,5 milioni contro quello negativo del 2021 pari a -€2,5 milioni.

La voce presentava nel 2021 un saldo negativo significativo che derivava sostanzialmente per €3,3 milioni da insussistenze di attività connesse al riconoscimento di un "Net Economic Benefit" alla controparte venditrice nell'ambito dell'operazione di acquisizione di doValue Greece.

I contributi pubblici, per € 514 mila, si riferiscono alla quota di competenza dell'esercizio derivante dal credito d'imposta per innovazione di cui alla L. 160/2019.



NOTA 27 – AMMORTAMENTI E SVALUTAZIONI

(€/000)	31/12/2022	31/12/2021
Attività immateriali	(5.874)	(4.406)
Ammortamenti	(5.874)	(4.406)
Immobili, impianti e macchinari	(6.417)	(7.070)
Ammortamenti	(6.417)	(7.070)
Attività finanziarie valutate al costo ammortizzato	37	71
Rettifiche di valore	-	(21)
Riprese di valore	37	92
Crediti commerciali	(159)	(508)
Rettifiche di valore	(501)	(508)
Riprese di valore	342	-
Totale	(12.413)	(11.913)

La voce registra un incremento del 4% rispetto al 31 dicembre 2021 determinato dai maggiori ammortamenti delle attività immateriali parzialmente compensato da minori ammortamenti degli immobili, impianti e macchinari.

La voce è inoltre influenzata dagli effetti dello standard IFRS 16 per gli ammortamenti sui diritti d'uso che per il 2022 incidono per un importo pari a €5,5 milioni.

NOTA 28 – ACCANTONAMENTI NETTI AI FONDI PER RISCHI E ONERI

(€/000)	31/12/2022			31/12/2021		
	Accantonamenti	Rilascio eccedenze	Totale	Accantonamenti	Rilascio eccedenze	Totale
Controversie legali e fiscali	(1.663)	1.722	59	(2.601)	1.970	(631)
di cui: Controversie del personale	(27)	98	71	(303)	171	(132)
Controversie stragiudiziali e altri fondi rischi	(3.904)	1.403	(2.501)	(2.814)	789	(2.025)
di cui: Controversie del personale	-	-	-	-	-	-
Accantonamenti su altri impegni e altre garanzie rilasciate	-	-	-	-	-	-
Totale	(5.567)	3.125	(2.442)	(5.415)	2.759	(2.656)

La voce è costituita dalle variazioni operative dei fondi per accantonamenti, ad esclusione di quelli per benefici per dipendenti (classificate nel costo per il personale), stanziati per adempiere alle obbligazioni legali e contrattuali che si presume richiederanno l'impiego di risorse economiche negli esercizi successivi.

Al 31 dicembre 2022 la voce evidenzia un saldo negativo di €2,4 milioni in decremento rispetto all'esercizio precedente di €0,2 milioni per l'effetto combinato degli accantonamenti prudenziali relativi sia a controversie legali che a rischi operativi e altri oneri e dei rilasci per accantonamenti di anni precedenti valutati non più sussistenti.

In particolare, gli accantonamenti del 2022 per controversie stragiudiziali e altri fondi rischi risultano principalmente riferibili a:

- rischi legati ad arbitrati in corso per €2,1 milioni;
- rischi conseguenti agli obblighi di indennizzo rivenienti da uno specifico Settlement Agreement commerciale stipulato nel corso del 2019 per €0,3 milioni;
- altri rischi operativi per €1,0 milioni.

I rilasci (€1,4 milioni) emergono principalmente a seguito della liberazione di pregressi accantonamenti che fronteggiavano possibili rischi venuti meno in assenza di azioni giudiziali.

NOTA 29 – (ONERI) / PROVENTI FINANZIARI

(€/000)	31/12/2022	31/12/2021
Proventi finanziari	5.804	15.782
Proventi da attività finanziarie valutate al FV con impatto a CE	1.507	8.846
Proventi da attività finanziarie valutate al costo ammortizzato	5.087	6.856
Altri proventi finanziari	210	-
Oneri finanziari	(27.667)	(31.604)
Oneri da passività finanziarie valutate al costo ammortizzato	(26.736)	(30.908)
Oneri da derivati di copertura	-	(507)
Altri oneri finanziari	(931)	(189)
Variazione netta di valore delle attività e passività finanziarie valutate al fair value con impatto a CE	(915)	1.308
Titoli di debito	(550)	1.209
Quote OICR	(652)	99
Derivati non di copertura	287	-
Totale	(21.778)	(14.594)

I **proventi finanziari**, in riduzione per €8,9 milioni rispetto al periodo precedente, includono essenzialmente:

- i proventi derivanti dai titoli ABS delle due cartolarizzazioni Romeo SPV e Mercurio Securitisation (€0,7 milioni) e della cartolarizzazione Mexico (€0,8 milioni). Il confronto con l'esercizio precedente risente della realizzazione nel 2021 di proventi conseguenti alle cessioni dei titoli delle cartolarizzazioni Relais (€4,0 milioni) e Mexico (€ 4,6 milioni);
- i ricavi maturati sul finanziamento concesso ad Altamira (€3,4 milioni) e sul finanziamento originariamente erogato alla controllata doValue Greece Holding per l'acquisto di FPS, ora doValue Greece (€1,5 milioni).

Gli **oneri finanziari**, in decremento per €3,9 milioni rispetto al periodo precedente, sono prevalentemente legati ai costi del prestito obbligazionario senior garantito emesso a luglio 2021 (€11,1 milioni) ed ai costi del prestito obbligazionario senior garantito emesso ad agosto 2020 connesso dell'acquisizione di FPS, ora doValue Greece (€15,6 milioni).

Gli altri oneri finanziari accolgono invece la quota di interessi calcolati ai sensi dell'IFRS 16.



La **Variazione netta di valore delle attività e passività finanziarie valutate al fair value con impatto a conto economico** include il delta fair value relativo ai titoli delle cartolarizzazioni Cairo, Romeo SPV, Mercuzio Securitisation e Mexico, la cui valutazione al fair value ai sensi dell'IFRS 9 risulta complessivamente negativa per €0,6 milioni, nonché quello relativo alle quote dell'Italian Recovery Fund, la cui valutazione basata sul NAV dell'operazione al 31 dicembre 2022 risulta negativa per €0,7 milioni, e la valutazione al fair value del contratto di opzione connesso all'investimento in Bidx1 positiva per €0,3 milioni.

NOTA 30 – DIVIDENDI E PROVENTI SIMILI

La voce, pari a €21,6 milioni, accoglie i dividendi incassati dalle partecipate doData per €1,1 milioni, doValue Greece per €20,0 milioni e doValue Greece Real Estate per €0,5 milioni.

NOTA 31 – IMPOSTE SUL REDDITO

Le imposte sul reddito sono calcolate applicando l'aliquota standard dell'imposta sui redditi per le società (IRES) pari al 24%, e l'Imposta Regionale sulle Attività Produttive (IRAP). Al 31 dicembre 2022, per la determinazione della aliquota IRAP doValue, è stato verificato per doValue il mantenimento dei requisiti di Holding di partecipazione non finanziaria con la conseguente applicazione dell'aliquota prevista per gli enti creditizi e dell'estensione della base imponibile anche agli oneri e proventi finanziari; l'aliquota nominale per gli enti creditizi e finanziari è pari al 4,65% (alla quale ogni Regione può autonomamente aggiungere una maggiorazione dello 0,92% fino ad un'aliquota teorica del 5,57% più un ulteriore 0,15% per le Regioni con deficit sanitario).

(€/000)	31/12/2022	31/12/2021
Imposte correnti	(1.670)	(547)
Variazione imposte esercizi precedenti	163	318
Variazione imposte anticipate	(2.070)	693
Totale	(3.577)	464

Le imposte sul reddito del periodo risultano quantificate per competenza in €3,6 milioni, in aumento rispetto al valore positivo di €0,5 milioni del 31 dicembre 2021, per effetto dell'incremento delle imposte correnti per €1,1 milioni e delle imposte anticipate per €2,8 milioni.

Di seguito viene esposta una tabella che dettaglia l'effetto imposte sulle componenti del conto economico complessivo.


(€/000)	31/12/2022	31/12/2021
Piani a benefici definiti	(133)	37
Copertura dei flussi finanziari	-	(109)
Totale	(133)	(72)

Di seguito si riporta inoltre la riconciliazione tra l'onere fiscale iscritto in bilancio e l'onere fiscale teorico, determinato sulla base delle aliquote teoriche vigenti in Italia:

(€/000)	31/12/2022	31/12/2021
RISULTATO ANTE IMPOSTE DELLE ATTIVITA' IN FUNZIONAMENTO	23.048	(999)
Tasso teorico applicabile	24%	24%
Imposte teoriche	(5.532)	240
- Ricavi non tassabili - differenze permanenti	5.057	2.657
- Costi fiscalmente non deducibili - differenze permanenti	(3.367)	(2.339)
- IRAP	(900)	(410)
- Altre differenze	1.165	316
Imposte sul reddito registrate in conto economico	(3.577)	464

Ai fini di tale riconciliazione, non si tiene conto dell'IRAP in quanto trattasi di imposta con una base imponibile diversa dall'utile ante imposte. Pertanto le imposte teoriche sono state determinate applicando solo l'aliquota fiscale IRES vigente pari al 24,0% all'utile ante imposte delle attività in funzionamento.





Informazioni sui rischi e sulle relative politiche di copertura




5

PREMESSA

doValue, in linea con le normative ad esso applicabili e le best practice di riferimento, si è dotato di un Sistema dei Controlli Interni, che è costituito dall'insieme di strumenti, strutture organizzative, norme e regole aziendali volte a consentire, attraverso un adeguato processo di identificazione, misurazione, gestione e monitoraggio dei rischi aziendali, una conduzione dell'impresa sana, corretta e coerente con gli obiettivi prefissati di performance e la salvaguardia del patrimonio aziendale nel suo complesso.

Il Sistema dei Controlli Interni della Società si fonda su organi e funzioni di controllo, flussi informativi e modalità di coinvolgimento tra i soggetti coinvolti e meccanismi di governance della Società. In particolare, la Società ha strutturato il proprio modello organizzativo dei controlli interni perseguendo l'esigenza di garantire l'integrazione ed il coordinamento tra gli attori del Sistema dei Controlli Interni, nel rispetto dei principi di integrazione, proporzionalità ed economicità, nonché di garantire l'attendibilità, l'accuratezza, l'affidabilità e la tempestività dell'informativa finanziaria.





5.1 Rischi finanziari

RISCHIO DI CREDITO

Il rischio di credito è il rischio che una controparte non adempia ai propri obblighi legati ad uno strumento finanziario o ad un contratto commerciale, portando quindi ad una perdita finanziaria. Tale rischio discende principalmente da fattori economico-finanziari, ovvero dalla possibilità che si verifichi una situazione di default di una controparte.

La Società è esposta al rischio di credito derivante prevalentemente dalle sue attività operative, ossia da crediti di natura commerciale e, più limitatamente, dalle sue attività di finanziamento, depositi presso primarie banche e istituti finanziari ed altri strumenti finanziari, nonché a ridotte posizioni a sofferenza di proprietà.

Con riferimento ai crediti di natura commerciale, caratterizzati da una vita di brevissimo termine che si estingue con il saldo della fattura, si evidenzia che risultano sostanzialmente riconducibili alla sottoscrizione di contratti di servicing, ai sensi dei quali, la Società matura dei crediti verso le controparti le quali potrebbero rendersi inadempienti a causa di insolvenza, eventi economici, mancanza di liquidità, deficienza operativa o per altre ragioni.

Al fine di limitare tale rischio la Società effettua il monitoraggio delle posizioni dei singoli clienti, analizza i flussi di cassa attesi e quelli consuntivati al fine di intraprendere tempestivamente eventuali azioni di recupero.

Ai sensi dell'IFRS 9, a ogni data di bilancio, tali crediti sono sottoposti ad una valutazione volta a verificare se esistano evidenze che possano far ritenere non interamente recuperabile il valore di iscrizione delle attività stesse.

Al 31 dicembre 2022, le principali controparti commerciali si riferiscono a Banche ed importanti Investitori caratterizzati da un elevato standing creditizio oltre che da Società Veicolo costituite ai sensi della Legge n. 130 del 1999.

Per un'analisi quantitativa si rimanda alla nota sui crediti commerciali.

Per quanto riguarda la componente associata alle singole posizioni a sofferenza, riconducibili ad un numero marginale di posizioni acquistate nel corso del tempo, le logiche di processo e gli strumenti a supporto dell'attività delle strutture di workout consentono sempre ai gestori delle posizioni di predisporre accurate previsioni circa gli ammontari e le tempistiche dei recuperi attesi sui singoli rapporti, in funzione del relativo stato di avanzamento nel processo gestionale di recupero. Tali valutazioni analitiche tengono conto di tutti gli elementi oggettivamente riferibili alla controparte e sono in ogni caso effettuate dai gestori della posizione nel rispetto del principio di una sana e prudente gestione.

Per quanto riguarda il rischio di credito relativo a rapporti con Banche e istituti finanziari la Società ricorre solo ad interlocutori di primario standing creditizio.

RISCHIO DI LIQUIDITÀ

Il rischio di liquidità si può manifestare con l'incapacità di reperire, a condizioni economiche sostenibili, le risorse finanziarie necessarie per l'operatività della Società.

I due principali fattori che determinano la situazione di liquidità della Società sono da una parte le risorse generate o assorbite dalle attività operative e di investimento, dall'altra le caratteristiche di scadenza e di rinnovo del debito o di liquidità degli impieghi finanziari e le condizioni di mercato. La Società ha adottato una serie di politiche e di processi volti a ottimizzare la gestione delle risorse finanziarie, riducendo il rischio di liquidità.

La Capogruppo doValue identifica e monitora il rischio di liquidità in un'ottica attuale e prospettica. In particolare, la valutazione prospettica tiene conto del probabile andamento dei flussi finanziari connessi con l'attività del Gruppo.

Uno dei principali strumenti di mitigazione del rischio di liquidità è, inoltre, costituito dalla detenzione di riserve di attività liquide e linee revolving. La riserva di liquidità rappresenta l'importo delle attività liquide detenute dalla Società e prontamente utilizzabili in condizioni di stress e ritenute adeguate in relazione alla soglia di tolleranza al rischio definita.

Al fine di garantire un'efficiente gestione della liquidità, a partire dal secondo trimestre dell'esercizio in corso, l'attività di tesoreria è in larga parte accentrata a livello di Holding, provvedendo al fabbisogno di liquidità primariamente con i flussi di cassa generati dalla gestione ordinaria e assicurando un'opportuna gestione delle eventuali eccedenze.

Il management ritiene che i fondi e le linee di credito attualmente disponibili, oltre a quelli che saranno generati dall'attività operativa e di finanziamento, consentiranno alla Società di soddisfare i suoi fabbisogni derivanti dalle attività di investimento, di gestione del capitale circolante e di rimborso dei debiti alla loro naturale scadenza.

La tabella sottostante riassume il profilo di scadenza delle passività finanziarie della Società sulla base dei pagamenti previsti contrattualmente e non attualizzati.

(€/000)	A vista	Meno di 3 mesi	Da 3 a 12 mesi	Da 1 a 5 anni	> 5 anni	31/12/2022	31/12/2021
Prestiti e finanziamenti	1.585	9.874	-	554.218	-	565.677	560.892
Finanziamenti bancari	-	125	-	-	-	125	41
Debiti verso altri finanziatori	1.585	9	-	-	-	1.594	-
Obbligazioni	-	9.740	-	554.218	-	563.958	560.851
Altre passività finanziarie	-	-	33.451	19.040	8.600	61.091	38.150
Passività per leasing	-	-	4.881	9.518	2.074	16.443	6.106
Cam-out	-	-	28.600	9.522	6.526	44.648	23.044
Debiti commerciali	1.464	1.095	17.998	-	-	20.499	23.627
Altre passività	3.733	3.400	10.215	1.561	803	19.712	31.217
Totale	6.782	14.279	61.656	574.819	9.403	666.939	643.886



RISCHIO DI MERCATO - RISCHIO DI TASSO D'INTERESSE

Il rischio di mercato è il rischio che il fair value dei flussi di cassa futuri di uno strumento finanziario si modificherà a causa delle variazioni nel prezzo di mercato. Il prezzo di mercato comprende tre tipologie di rischio: il rischio di tasso, il rischio di valuta e altri rischi di prezzo, come, ad esempio, il rischio di prezzo sui titoli rappresentativi di capitale (equity risk). Gli strumenti finanziari toccati dal rischio di mercato includono prestiti e finanziamenti, depositi, strumenti di debito e di capitale e strumenti finanziari derivati.

La Società, che utilizza risorse finanziarie esterne sotto forma di debito e impiega le liquidità disponibili in depositi bancari, è esposta al rischio di tasso di interesse, che rappresenta il rischio che il fair value o i flussi di cassa futuri di uno strumento finanziario si modificheranno a causa delle variazioni nei tassi di interesse di mercato. L'esposizione della Società al rischio di variazioni nei tassi di interesse di mercato è correlata all'indebitamento di lungo periodo con tasso di interesse variabile.

Grazie alle emissioni obbligazionarie del 2020 e del 2021 con tasso fisso, la struttura dell'attuale indebitamento a lungo termine della Società non risulta più influenzata dal rischio di tasso d'interesse.



5.2 Rischi operativi

Si definisce rischio operativo il rischio di subire perdite derivanti dall'inadeguatezza o dalla disfunzione di procedure, risorse umane e sistemi interni, oppure da eventi esogeni.

Rientrano in tale tipologia i seguenti rischi identificati nell'ambito dell'attività e del business del Gruppo:

- I rischi transazionali e di processo che includono:
 - i rischi legati all'operatività day by day in carico agli asset manager (e.g. tempestività nella assegnazione della pratica, prescrizioni, garanzie ipotecarie);
 - la gestione dei reclami da parte di debitori e/o altre terze parti;
 - il calcolo delle perdite potenziali legate ad eventi specifici ("risk event");
- il rischio di condotta, con particolare riferimento a eventi di whistleblowing e violazione del codice etico aziendale;
- rischi legali e fiscali;
- le frodi esterne;
- il rischio informatico, da intendersi come indisponibilità degli applicativi informatici in uso, vulnerabilità sugli applicativi stessi e incidenti di sicurezza nella rete informatica;
- il rischio di concentrazione e performance dei fornitori terzi utilizzati dalla Società, con particolare riferimento ai servizi outsourcing.

L'obiettivo del monitoraggio di questi rischi è mitigarne l'impatto potenziale e/o la probabilità, in una prospettiva costi/benefici in linea con il Risk Appetite definito.

doValue adotta un complesso di presidi, principi e di regole per gestire il rischio operativo.

In ambito organizzativo a luglio 2022 è stata costituita la Funzione Enterprise Risk Management (di seguito "ERM"), la cui mission è quella di garantire una gestione integrata dei rischi in tutto il Gruppo, agendo come facilitatore della crescita e dello sviluppo del business grazie all'individuazione, la misurazione e la gestione di potenziali rischi che possono incidere sul Gruppo.

La funzione Enterprise Risk Management è stata collocata a livello di Gruppo all'interno dell'area "Group Organization & Enterprise Risk Management", con riporto gerarchico diretto al General Manager Corporate Functions.

Le principali responsabilità organizzative di ERM sono:

- garantire un approccio Risk-Informed, ovvero fornire informazioni al Management di doValue e al Consiglio di Amministrazione con il fine di supportare il processo decisionale, basato non solo sulle performance attese ma anche sul profilo di rischio sottostante;
- garantire il monitoraggio integrato per le categorie di rischio potenzialmente applicabili a livello di Gruppo, in linea con il modello dei controlli di secondo livello;
- definire un Framework comune all'interno del Gruppo per l'individuazione, la valutazione, la misurazione e il monitoraggio dei rischi, collegando strategie, policy, processi e meccanismi operativi e ricevendo flussi informativi dalle funzioni locali di "Risk Management" e dalle altre funzioni laddove necessario;
- garantire a livello di Gruppo il monitoraggio, l'analisi e la reportistica sull'evoluzione dei rischi, le relative azioni di mitigazione, il profilo di rischio complessivo e la conformità alle soglie di tolleranza del rischio identificate;
- supportare il monitoraggio degli accantonamenti per il fondo Rischi e Oneri nel Bilancio Consolidato in collaborazione con Group Finance.



Per quanto concerne il monitoraggio e la gestione dei rischi nel Gruppo, è stato implementato un sistema di flussi informativi delle funzioni di Gruppo e dai Risk Management Locali, relative alle diverse tipologie di rischio operativo che vengono accorpate in un "Tableau de Bord" (TdB) con il fine di creare una visione d'insieme dei rischi monitorati a livello di Gruppo.

Tale TdB, che viene condiviso trimestralmente con l'Amministratore Delegato e i Comitati e semestralmente con il Consiglio di Amministrazione di doValue, ricomprende in particolare una serie di Key Risk Indicators (KRI), elaborati mensilmente e/o trimestralmente, considerando le peculiarità locali e le normative in essere.

RISCHI LEGALI E FISCALI

RISCHI CONNESSI AI CONTENZIOSI LEGALI

La Società opera in un contesto legale e normativo che la espone ad una vasta tipologia di vertenze legali, connesse al core business relativo all'attività di servicing di recupero crediti in mandato, a eventuali irregolarità amministrative e alle liti giuslavoristiche.

I relativi rischi sono oggetto di periodica analisi al fine di procedere ad effettuare uno specifico stanziamento al "Fondo rischi ed oneri", qualora l'esborso sia ritenuto probabile o possibile sulla base delle informazioni di volta in volta disponibili, come previsto da specifiche policy interne in argomento.

RISCHI CONNESSI AI CONTENZIOSI FISCALI

Si rende noto che la Società ha ricevuto una verifica fiscale da parte dell'Agenzia delle Entrate avente ad oggetto le annualità d'imposta 2015, 2016 e 2017, precedenti alla quotazione. In esito alla chiusura formale del controllo fiscale, sono stati sollevati due rilievi sostanziali per il 2016 e 2017 (con chiusura regolare della verifica per il periodo d'imposta 2015). A tale riguardo, la Società ha prontamente fornito le proprie osservazioni e chiarimenti all'Agenzia delle Entrate, per dimostrare in dettaglio la piena correttezza del comportamento adottato.

Allo stato attuale, infatti, non è stato emesso alcun atto di accertamento di imposta da parte dell'Agenzia delle Entrate e gli eventuali riscontri finali dell'attività di controllo fiscale svolta sono attesi non prima del secondo trimestre del 2023.

La Società sta valutando, altresì, l'attivazione fin d'ora degli opportuni strumenti deflattivi previsti dalla normativa tributaria allo scopo prioritario di evitare l'emissione di uno o più avvisi di accertamento, che si ritengono comunque non fondati. Una possibile quantificazione potrebbe quindi rendersi stimabile solo in futuro, una volta conclusi gli esiti delle interlocuzioni condotte con l'Agenzia delle Entrate e le conclusioni che la Società vorrà ratificare in relazione alla possibile definizione in via deflattiva della vertenza ovvero all'avvio della successiva fase di contenzioso fiscale.

Alla luce di tali circostanze, la Società, assistita da un pool di professionisti, ha ritenuto il rischio di passività possibile. Tale possibilità, peraltro ritenuta bassa, non ha comportato alcun accantonamento a fondo rischi per imposta, sanzioni ed interessi, mentre è stato accantonato il costo afferente gli oneri legali.

5.3 Gestione del capitale

Ai fini della gestione del capitale della Società, si è definito che questo comprende il capitale sociale emesso e tutte le riserve di capitale attribuibili agli azionisti della Capogruppo. L'obiettivo principale della gestione del capitale è massimizzare il valore per gli azionisti, salvaguardare la continuità aziendale, nonché supportare lo sviluppo del Gruppo medesimo.

doValue intende pertanto mantenere un adeguato livello di capitalizzazione, che permetta nel contempo di realizzare un soddisfacente ritorno economico per gli azionisti e di garantire l'efficiente accessibilità a fonti esterne di finanziamento.

La Società monitora costantemente l'evoluzione del livello di indebitamento da porre in rapporto al patrimonio netto e tenendo in considerazione la generazione di cassa derivante dal business nei quali opera.

Non esistono al momento covenants finanziari legati ad un gearing ratio, ossia al rapporto esistente tra il debito netto e il totale del capitale più il debito netto di seguito esposto.


(€/000)	31/12/2022	31/12/2021
Prestiti e finanziamenti (Nota 13)	565.677	560.892
Altre passività finanziarie (Nota 14)	61.091	28.150
Debiti commerciali (Nota 17)	20.459	23.627
Altre passività (Nota 18)	19.712	31.217
Meno: disponibilità liquide e depositi a breve (Nota 10)	(114.358)	(124.861)
Debito netto (A)	552.581	519.025
Patrimonio netto	190.190	205.921
Capitale e debito netto (B)	742.771	724.946
Gearing ratio (A/B)	74%	72%

Di seguito viene riportata una tabella che riconcilia il dato del **debito netto** esposto nella tabella precedente con l'**indebitamento finanziario netto** presentato in Nota 14 delle Informazioni sullo stato patrimoniale.

(€/000)	31/12/2022	31/12/2021
Indebitamento finanziario netto (Nota 14)	366.788	292.175
Debiti commerciali (Nota 17)	20.459	23.627
Altre passività (Nota 18)	19.712	31.217
Attività finanziarie correnti (Nota 4)	74.692	60.401
Finanziamenti non correnti (Nota 4)	70.930	111.605
Debito netto (A)	552.581	519.025

Impegni e garanzie rilasciate

Al 31 dicembre 2022 sussistono impegni per complessivi €1,1 milioni e si riferiscono alle quote OICR da sottoscrivere per il fondo di investimento alternativo mobiliare chiuso riservato Italian Recovery Fund (già Atlante II) (si veda anche Nota 3).



Informative di settore



6

Per l'informativa di Settore si rimanda a quanto rappresentato nel Bilancio Consolidato del Gruppo doValue al 31 dicembre 2022, poiché il Gruppo utilizza come dimensione di analisi la Region, per il presente Bilancio d'impresa, la rappresentazione corrisponde a quanto riportato nel consolidato per l'Italia.






Operazioni di aggregazione riguardanti imprese o rami d'azienda

7

OPERAZIONI REALIZZATE DURANTE IL PERIODO

Per questa sezione si rimanda a quanto illustrato nel Bilancio Consolidato del Gruppo doValue al 31 dicembre 2022.



Operazioni con parti correlate

8

PREMESSA

Ai fini dell'informativa sulle parti correlate trova applicazione il testo dello IAS 24 che definisce il concetto di parte correlata ed individua il rapporto di correlazione tra questa e l'entità che redige il bilancio.

Ai sensi dello IAS 24, le parti correlate sono suddivise nelle seguenti categorie:

- la società controllante;
- le società che controllano congiuntamente o esercitano un'influenza notevole sulla società stessa;
- le società collegate;
- le joint venture;
- i dirigenti con responsabilità strategiche;
- i familiari stretti dei dirigenti con responsabilità strategiche e le società controllate, anche congiuntamente, dai dirigenti con responsabilità strategiche o da loro stretti familiari;
- le altre parti correlate.

In ottemperanza alla delibera Consob n. 17221 del 12 marzo 2010 e successivi aggiornamenti, doValue ha adottato la "Policy per la gestione delle operazioni con parti correlate e delle operazioni in conflitto di interessi del Gruppo doValue", pubblicata sul sito istituzionale di doValue (www.doValue.it), volta a definire principi e regole per il presidio del rischio derivante da situazioni di possibile conflitto di interesse determinate dalla vicinanza di taluni soggetti ai centri decisionali. Per la gestione delle operazioni con parti correlate doValue ha istituito il Comitato Rischi e Operazioni con Parti Correlate - composto da un minimo di 3 (tre) ed un massimo di 5 (cinque) componenti scelti tra i componenti del Consiglio di Amministrazione, non esecutivi e per la maggioranza in possesso dei requisiti di indipendenza - organo al quale è affidato il compito di rilasciare, nelle ipotesi disciplinate dalla procedura, pareri motivati al Consiglio di Amministrazione in merito alle operazioni con parti correlate.

INFORMAZIONI SUI COMPENSI DEI DIRIGENTI CON RESPONSABILITÀ STRATEGICHE

Di seguito si forniscono le informazioni sui compensi ai dirigenti con responsabilità strategiche riferiti all'esercizio 2022.

La definizione di dirigenti con responsabilità strategiche, secondo lo IAS 24, comprende quei soggetti che hanno il potere e la responsabilità, direttamente o indirettamente, della pianificazione, della direzione e del controllo delle attività della Società. Rientrano in questa categoria, i componenti del Consiglio di Amministrazione, compreso l'Amministratore Delegato, i Sindaci, nonché gli altri dirigenti con responsabilità strategiche individuati nell'ambito "Personale Rilevante".



(€/000)

Dettaglio dei compensi

31/12/2022

Benefici a breve termine per i dipendenti	5.098
Benefici successivi alla fine del rapporto di lavoro	111
Pagamenti basati su azioni	4.198
Totale	9.407

INFORMAZIONI SULLE TRANSAZIONI CON PARTI CORRELATE

Nel corso del periodo sono state realizzate operazioni con parti correlate di importo esiguo, di natura ordinaria e di minor rilevanza, relative principalmente a contratti di prestazione di servizi.

Tutte le operazioni con parti correlate compiute nel corso del 2022 sono state concluse nell'interesse del Gruppo e a condizioni di mercato o standard.

Nel prospetto che segue sono indicati i valori in essere 31 dicembre 2022 distintamente per le diverse tipologie di parti correlate ai sensi dello IAS 24.

(€/000)

Voci di Stato Patrimoniale	Società controllate	Importo relativo ad "Altre parti correlate"	Totale	Totale voce di bilancio	Incidenza % sulla voce di bilancio
Attività finanziarie non correnti	70.930	2.372	73.242	123.783	59,0%
Attività finanziarie correnti	74.692	-	74.692	74.692	100,0%
Crediti commerciali	7.850	7.361	15.211	84.066	18,0%
Altre attività correnti	1.679	-	1.679	6.258	27,0%
Totale Attività	155.151	9.673	164.824	288.799	57,0%
Debiti commerciali	2.390	37	2.427	20.459	12,0%
Prestiti e finanziamenti correnti	-1.593	-	-1.593	11.458	14,0%
Altre passività correnti	9	-	9	17.348	0,0%
Totale Passività	3.992	37	4.029	49.265	8,0%

(€/000)

Voci di Conto Economico	Società controllate	Dirigenti con responsabilità strategiche	Importo relativo ad "Altre parti correlate"	Totale	Totale voce di bilancio	Incidenza % sulla voce di bilancio
Ricavi da contratti con clienti	-	-	33.564	33.564	141.868	24,0%
Ricavi diversi	8.672	-	1.544	10.216	31.924	32,0%
Costo del personale	(2.755)	-	191	(2.564)	(41.744)	6,0%
Spese amministrative	(3.776)	-	(76)	(1.851)	(86.711)	2,0%
Ammortamenti e svalutazioni	-	-	(90)	(90)	(21.778)	0,0%
Accantonamenti a fondi rischi e oneri	-	-	-	-	(12.413)	0,0%
(Oneri)/Proventi finanziari	5.095	-	1.100	6.195	-	-
Dividendi	21.612	-	-	21.612	21.612	100,0%

Con il 25,05% delle quote, la società controllante, come azionista di riferimento, è Avio S.à r.l., una società di diritto lussemburghese affiliata al Gruppo Fortress a sua volta acquisito da Softbank Group Corporation nel dicembre 2017.

L'azionista di riferimento Avio S.à r.l. non esercita nei confronti di doValue l'attività di Direzione e Coordinamento così come definita dagli artt. 2497 e seguenti del Codice Civile.

I principali rapporti con le Società controllate sono relativi a:

- doData: sono maturati costi per servizi di visure e altri servizi per €1,4 milioni, nonché ricavi netti del personale distaccato per €0,1 milioni. Inoltre sono stati incassati dividendi pari a €1,1 milioni. E' presente inoltre un debito relativo al conto corrente intersocietario per cash pooling di €1,0 milioni;
- doNext: sono maturati ricavi netti del personale distaccato per €1,3 milioni. Inoltre è presente un debito relativo al conto corrente intersocietario per cash pooling di €0,5 milioni;
- doValue Spain: sono maturati costi netti del personale distaccato per €2,8 milioni. Inoltre è in essere il finanziamento attivo erogato dalla Società, di residue €54,9 milioni a fine esercizio e che ha determinato la maturazione di proventi finanziari per €3,4 milioni e un credito relativo al conto corrente intersocietario per cash pooling di €31,4 milioni per il quale sono maturati interessi per €0,2 milioni;
- doValue Greece: sono maturati costi netti del personale distaccato per €1,4 milioni e sono stati incassati dividendi pari a €20,0 milioni. Inoltre è in essere il finanziamento attivo erogato dalla Società, di residue €56,8 milioni a fine esercizio e che ha determinato la maturazione di proventi finanziari per €1,5 milioni;
- doValue Greece RE: sono stati incassati dividendi per €0,5 milioni;
- doValue Portugal: è presente un credito relativo al conto corrente intersocietario per cash pooling per €2,5 milioni per il quale sono maturati interessi per €0,03 milioni.

Con le predette società controllate vi sono rapporti di fornitura di servizi per attività corporate e per le funzioni di controllo svolte da doValue, sulla base delle quali sono maturati ricavi per €3,3 milioni e rifusione di spese generali e costi IT per €5,3 milioni.

I crediti e debiti commerciali rappresentati nella tabella di cui sopra sono essenzialmente riferibili ai predetti rapporti di prestazione di servizi.

I principali rapporti con le altre parti correlate sono relativi a:

- SPV di cartolarizzazione: la Società svolge attività di "soggetto incaricato" nell'ambito di operazioni di cartolarizzazione crediti e servizi di strutturazione di operazioni di cartolarizzazione, regolate dalla legge 130/1999. Alcuni di questi veicoli, in particolare quelli collegati a Softbank, rientrano nel perimetro delle parti correlate e per il 2022 l'ammontare dei ricavi da contratti con clienti verso questa categoria di clienti ammonta a €33,4 milioni, mentre i ricavi diversi sono pari a €0,8 milioni con corrispondenti crediti commerciali per €6,4 milioni al 31 dicembre 2022; per i veicoli Romeo SPV e Mercuzio Securitisation di cui doValue possiede notes ABS, risultano inoltre iscritti €2,3 milioni di attività finanziarie e €1,1 milioni a fronte di proventi finanziari;
- Torre SGR S.p.A.: la società ha offerto a doValue il servizio di affitto di un immobile per una delle principali sedi territoriali presenti a Roma che è stato dismesso nel primo trimestre 2022. Tale contratto è stato contabilizzato ai sensi dell'IFRS 16 con ammortamenti per €90 mila; nel periodo si sono registrate anche spese amministrative legate a tale immobile per €75 mila;
- Società affiliate al gruppo Fortress (FIG Italia, FIG LLC, Fortress Investment Group LLC, Arx Asset Management S.r.l.): doValue svolge principalmente attività di due diligence nei confronti delle società indicate e nel 2022 ha maturato ricavi per €387 mila, oltre ad avere crediti commerciali per €551 mila a fine periodo; con una delle società sussiste inoltre un rapporto di distacco attivo di personale che ha generato proventi per €191 mila;
- ReoCo: doValue svolge attività di gestione del patrimonio immobiliare per alcune Reoco rilevando ricavi da contratti con i clienti e ricavi diversi nell'anno per complessivi €419 mila e crediti commerciali per €437 mila.

Allegati

9

COMPENSI CORRISPOSTI ALLA SOCIETÀ DI REVISIONE: INFORMAZIONI AI SENSI DELL'ART. 149-DUODECIES DEL REGOLAMENTO EMITTENTI CONSOB

(€)	doValue S.p.A.	
	Soggetto che ha erogato il servizio	Corrispettivo dell'esercizio in Euro (IVA e spese escluse)
Revisione contabile	EY S.p.A.	193.500
Servizi di attestazione	EY S.p.A.	10.500
Altri servizi	EY S.p.A.	35.000
di cui Dichiarazione Non Finanziaria		35.000
Totale		239.000

EROGAZIONI PUBBLICHE AI SENSI DELLA L.124/2017

La legge 4 agosto 2017, n.124 introduce all'articolo 1, commi da 125 a 129 alcune misure finalizzate ad assicurare la trasparenza nel sistema delle erogazioni pubbliche che si inseriscono in un contesto normativo di fonte europea, oltre che nazionale.

Da segnalare, inoltre, la Circolare Assonime n.5/2019 "Trasparenza nel sistema delle erogazioni pubbliche: analisi della disciplina e orientamenti interpretativi", che contiene alcuni orientamenti ed evidenzia i punti di maggior incertezza, auspicando un intervento normativo da parte delle autorità competenti che garantisca un corretto e uniforme adempimento degli obblighi da parte delle imprese, oltre alla non applicazione delle sanzioni contenute nella norma stessa.

Ciò premesso, si riportano di seguito i principali criteri adottati da doValue S.p.A, in linea con la circolare di Assonime precedentemente richiamata.

Sono state considerate le sovvenzioni, i contributi e i vantaggi economici di qualunque genere ricevuti dal 1° gennaio al 31 dicembre 2022.

Di seguito si espongono in forma tabellare le informazioni presenti in doValue.

(€)	Importo
Tipo di contributo	
Fondo occupazione	66.240
Contributi formazione Fondo Banche	238.788
Credite d'imposta per innovazione tecnologica (L. 160/2019)	327.452
Totale	632.480

Proposta di destinazione del risultato dell'esercizio



10

PROPOSTA DI DESTINAZIONE DEL RISULTATO DELL'ESERCIZIO

*Signori Azionisti,

il progetto di Bilancio dell'esercizio chiuso al 31 dicembre 2022 è stato approvato dal Consiglio di Amministrazione il 23 marzo.

Sono a vostra disposizione il giudizio della società di revisione e la relazione del Collegio Sindacale.

Il Bilancio di esercizio al 31 dicembre 2022 chiude con un utile dell'esercizio pari ad Euro 19.470.925,80.

Il Bilancio consolidato, sempre approvato dal Consiglio di Amministrazione nella seduta del 23 marzo, chiude con un utile dell'esercizio attribuibile agli Azionisti della Capogruppo di Euro 16.502.481,00.

Con riferimento alla destinazione del risultato positivo dell'esercizio, si propone la distribuzione integrale a dividendo unitamente ad una quota della riserva straordinaria, distribuendo un dividendo pari a €0,60 per azione che, rapportato al numero di azioni ordinarie al 31 dicembre 2022 - escluse le azioni proprie corrispondenti all'1,126% del capitale sociale - risulta quantificato in complessivi € 47.459.739,60.

Allo scopo di detta distribuzione verrà utilizzato integralmente il risultato positivo dell'esercizio pari a € 19.470.925,80 e la Riserva Straordinaria nella misura di € 27.988.813,80, tenendo conto che non verrà peraltro effettuata alcuna distribuzione alle azioni proprie detenute da doValue alla record date.

Il dividendo sarà pagabile in data 10 maggio 2023 (con stacco cedola l'8 maggio 2023 e data di registrazione 9 maggio 2023).

Roma, il 23 marzo 2023

Il Consiglio di Amministrazione



doValue - Dichiarazione del Dirigente Preposto:

Attestazione del Bilancio d'Esercizio ai sensi dell'art.81-ter del Regolamento Consob n.11971/99 e successive modifiche e integrazioni

1. I sottoscritti:

- Sig. Andrea Mangoni in qualità di Amministratore Delegato;
 - Sig. Davide Soffietti in qualità di Dirigente Preposto alla redazione dei documenti contabili societari di doValue S.p.A.;
- attestano, tenuto anche conto di quanto previsto dall'art. 154-bis, commi 3 e 4, del decreto legislativo 24 febbraio 1998, n. 58)
- l'adeguatezza in relazione alle caratteristiche dell'impresa e
 - l'effettiva applicazione delle procedure amministrative e contabili per la formazione del Bilancio d'Esercizio, nel corso dell'anno 2022.

2. La valutazione dell'adeguatezza delle procedure amministrative e contabili per la formazione del Bilancio Consolidato al 31 dicembre 2022 è basata su un modello definito da doValue S.p.A., in coerenza con l'Internal Control - Integrated Framework (CoSO) e con il "Control Objective for IT and Related Technologies (Cobit)", che rappresentano standard di riferimento per il sistema di controllo interno e per il financial reporting, generalmente accettati a livello internazionale.

3. Si attesta, inoltre, che:

3.1 Il Bilancio d'Esercizio al 31 dicembre 2022:

- a) è redatto in conformità ai principi contabili internazionali applicabili riconosciuti nella Comunità europea ai sensi del regolamento (CE) n. 1606/2002 del Parlamento europeo e del Consiglio, del 19 luglio 2002;
- b) corrisponde alle risultanze dei libri e delle scritture contabili;
- c) è idoneo a fornire una rappresentazione veritiera e corretta delle situazione patrimoniale, economica e finanziaria dell'emittente;

3.2 la relazione sulla gestione comprende un'analisi attendibile dell'andamento e del risultato della gestione, nonché della situazione dell'emittente, unitamente alla descrizione dei principali rischi e incertezze cui sono esposti.

Roma, 23 marzo 2023

Andrea Mangoni

Amministratore Delegato

Davide Soffietti

Dirigente Preposto alla redazione dei documenti contabili societari

Attestazioni e Relazioni

11



doValue S.p.A.

Bilancio d'esercizio al 31 dicembre 2022

Relazione della società di revisione indipendente
ai sensi dell'art. 14 del D. Lgs. 27 gennaio 2010, n. 39 e
dell'art. 10 del Regolamento (UE) n. 537/2014



Building a better
working world

EY S.p.A.
Via Lombardia, 31
00187 Roma

Tel: +39 06 224701
Fax: +39 06 22470504
ey.com

Relazione della società di revisione indipendente ai sensi dell'art. 14 del D. Lgs. 27 gennaio 2010, n. 39 e dell'art. 10 del Regolamento (UE) n. 537/2014

Agli azionisti di
doValue S.p.A.

Relazione sulla revisione contabile del bilancio d'esercizio

Giudizio

Abbiamo svolto la revisione contabile del bilancio d'esercizio di doValue S.p.A. (la "Società"), costituito dallo stato patrimoniale al 31 dicembre 2022, dal conto economico, dal prospetto della redditività complessiva, dal prospetto delle variazioni del patrimonio netto, dal rendiconto finanziario per l'esercizio chiuso a tale data e dalla nota integrativa.

A nostro giudizio, il bilancio d'esercizio fornisce una rappresentazione veritiera e corretta della situazione patrimoniale e finanziaria della Società al 31 dicembre 2022, del risultato economico e dei flussi di cassa per l'esercizio chiuso a tale data, in conformità agli *International Financial Reporting Standards* adottati dall'Unione Europea, nonché ai provvedimenti emanati in attuazione dell'art. 9 del D. Lgs. 28 febbraio 2005, n. 39 e dell'art. 43 del D. Lgs. 18 agosto 2015, n. 130.

Elementi alla base del giudizio

Abbiamo svolto la revisione contabile in conformità ai principi di revisione internazionali (ISA Italia). Le nostre responsabilità ai sensi di tali principi sono ulteriormente descritte nella sezione *Responsabilità della società di revisione per la revisione contabile del bilancio d'esercizio* della presente relazione. Siamo indipendenti rispetto alla Società in conformità alle norme e ai principi in materia di etica e di indipendenza applicabili nell'ordinamento italiano alla revisione contabile del bilancio. Riteniamo di aver acquisito elementi probativi sufficienti ed appropriati su cui basare il nostro giudizio.

Aspetti chiave della revisione contabile

Gli aspetti chiave della revisione contabile sono quegli aspetti che, secondo il nostro giudizio professionale, sono stati maggiormente significativi nell'ambito della revisione contabile del bilancio d'esercizio in esame. Tali aspetti sono stati da noi affrontati nell'ambito della revisione contabile e nella formazione del nostro giudizio sul bilancio d'esercizio nel suo complesso; pertanto, su tali aspetti non esprimiamo un giudizio separato.

EY S.p.A.
Sede Legale: Via Veneto, 11 - 00187 Roma
Sede Operativa: Via Veneto, 11 - 00187 Roma
Capital Structure EY: 2.500.000.000,00 €
EY S.p.A. è un'entità di diritto privato, presidiata da EY Global Limited (Svezia) e controllata da EY Global Limited (Svezia) e EY Global Limited (Svezia) e EY Global Limited (Svezia).
Sede di Direzione Generale: Via Veneto, 11 - 00187 Roma
Sede di Direzione Generale: Via Veneto, 11 - 00187 Roma
Sede di Direzione Generale: Via Veneto, 11 - 00187 Roma
EY Global Limited (Svezia) è un'entità di diritto privato, presidiata da EY Global Limited (Svezia) e controllata da EY Global Limited (Svezia).



Building a better
worlding world

Abbiamo identificato i seguenti aspetti chiave della revisione contabile:

Aspetti chiave	Risposte di revisione
<p>Stima della quota in maturazione dei ricavi relativi ai contratti di servicing e dei connessi obblighi contrattuali</p> <p>La Società opera nella gestione e recupero di crediti, prevalentemente non performing, a favore di banche e istituzioni finanziarie ed i relativi ricavi vengono rilevati per competenza, tramite l'utilizzo di procedure informatiche gestionali e di complessi processi di consuntivazione dell'attività svolta, tenendo conto delle differenti specificità contrattuali di ciascun mandato.</p> <p>Tali ricavi, iscritti nel conto economico alla voce Ricavi da contratti con i clienti, sono riconducibili per circa l'83% del totale all'attività di servicing per operazioni di cartolarizzazione e per la porzione residua a servizi di gestione e recupero crediti su mandati. I suddetti contratti prevedono altresì articolate clausole di diritti e doveri in capo alla Società nei rapporti con le controparti, che possono generare anche passività potenziali derivanti da eventuali mancati assolvimenti di obblighi contrattuali.</p> <p>A fine esercizio, parte di tali ricavi è determinata dagli amministratori con un complesso procedimento di stima delle competenze maturate nel periodo, considerando le articolate pattuizioni contrattuali, la dinamica del recupero effettivamente operati, nonché le eventuali indennità contrattuali da riconoscere in relazione a particolari eventi e specifiche circostanze. Alla data di chiusura dell'esercizio, la quota di ricavi di servicing privi di una manifesta accettazione della controparte ammonta al 33% del totale fatture da emettere e al 13% del Totale Ricavi del conto economico.</p> <p>Per tali ragioni, la stima dei ricavi relativi ai contratti di servicing e dei connessi obblighi contrattuali è stata da noi ritenuta un aspetto chiave ai fini dell'attività di revisione. L'informativa di bilancio relativa alle commissioni di gestione e recupero di crediti e alle modalità adottate per la loro stima è riportata nelle sezioni "Politiche contabili", "informazioni sullo stato patrimoniale" e "informazioni sul conto economico" della nota integrativa.</p>	<p>Le nostre procedure di revisione in risposta all'aspetto chiave hanno incluso, tra l'altro:</p> <ul style="list-style-type: none"> • la comprensione del processo di determinazione dei ricavi da contratti di servicing con i clienti e degli oneri previsti contrattualmente e dei relativi controlli chiave; • l'effettuazione di sondaggi di conformità sul processo di determinazione dei ricavi e conseguente fatturazione; • la verifica dell'appropriatezza della metodologia e della ragionevolezza delle assunzioni valutative utilizzate, nonché lo svolgimento di procedure di conformità sui controlli chiave della relativa stima contabile delle competenze maturate; • lo svolgimento di procedure di validità aventi per oggetto la corretta applicazione della metodologia di stima e delle relative assunzioni nel determinare i ricavi, sia per la componente fissa che variabile; • il confronto delle stime dell'esercizio precedente con i dati successivamente consuntivati e l'analisi degli scostamenti al fine di supportare l'affidabilità del processo di stima. <p>Infine, abbiamo esaminato l'adeguatezza dell'informativa fornita nella nota integrativa.</p>



Valutazione delle partecipazioni

Le partecipazioni in società controllate al 31 dicembre 2022 ammontano a Euro 374,4 milioni e rappresentano il 42,7% del totale attivo.

La Società valuta almeno annualmente la presenza di indicatori di impairment per ciascuna partecipazione e, qualora si manifestino, le assoggetta ad impairment test.

I processi e le modalità di valutazione e determinazione del valore recuperabile di ciascuna partecipazione sono basate su assunzioni a volte complesse che per loro natura implicano il ricorso al giudizio degli amministratori. In particolare con riferimento alla previsione della loro redditività futura. In tale ambito, ai fini della stima dei flussi finanziari futuri, la direzione aziendale ha utilizzato il budget 2023 approvato dagli amministratori il 22 dicembre 2022, i dati del piano industriale del gruppo doValue 2022-2024 approvato dagli amministratori il 25 gennaio 2022 e i dati previsionali relativi ai contratti di servicing delle singole società partecipate.

In considerazione della significatività dell'ammontare di bilancio, del giudizio richiesto e della complessità delle assunzioni utilizzate nella stima del valore recuperabile delle partecipazioni abbiamo ritenuto che la valutazione delle stesse rappresenti un aspetto chiave della revisione.

Nell'ambito delle politiche contabili riportate nella parte A della nota integrativa individuale sono descritti i criteri di iscrizione e valutazione delle partecipazioni, nonché i rischi e le incertezze legati all'utilizzo delle stime che sottendono al processo valutativo.

Le nostre procedure di revisione in risposta all'aspetto chiave hanno incluso, tra l'altro:

- l'analisi della procedura e dei controlli chiave posti in essere dalla Società in merito alla identificazione di eventuali perdite di valore e alla valutazione delle partecipazioni;
- l'esame della valutazione effettuata dalla direzione in merito alle perdite di valore delle partecipazioni eventualmente identificate sulla base della stima dei flussi finanziari futuri previsti dal budget 2023 e dal piano industriale del gruppo doValue 2022-2024 e dei dati previsionali relativi ai contratti di servicing delle singole società partecipate e analisi dei principali scostamenti;
- la valutazione, con l'ausilio di nostri esperti in valutazioni d'azienda, dell'appropriatezza della metodologia e della ragionevolezza delle assunzioni formulate dagli amministratori in relazione alla determinazione del valore recuperabile, nonché la verifica dell'accuratezza matematica dei calcoli e l'analisi di sensitività sulle assunzioni chiave.

Infine, abbiamo esaminato l'adeguatezza dell'informativa fornita nella nota integrativa.



Responsabilità degli amministratori e del collegio sindacale per il bilancio d'esercizio

Gli amministratori sono responsabili per la redazione del bilancio d'esercizio che fornisca una rappresentazione veritiera e corretta in conformità agli *International Financial Reporting Standards* adottati dall'Unione Europea, nonché ai provvedimenti emanati in attuazione dell'art. 9 del D. Lgs. 28 febbraio 2005, n. 38 e dell'art. 43 del D. Lgs. 18 agosto 2015, n. 136 e, nei termini previsti dalla legge, per quella parte del controllo interno dagli stessi ritenuta necessaria per consentire la redazione di un bilancio che non contenga errori significativi dovuti a frodi o a comportamenti o eventi non intenzionali.

Gli amministratori sono responsabili per la valutazione della capacità della Società di continuare ad operare come un'entità in funzionamento e, nella redazione del bilancio d'esercizio, per l'appropriatezza dell'utilizzo del presupposto della continuità aziendale, nonché per una adeguata informativa in materia. Gli amministratori utilizzano il presupposto della continuità aziendale nella redazione del bilancio d'esercizio a meno che abbiano valutato che sussistono le condizioni per la liquidazione della Società o per l'interruzione dell'attività o non abbiano alternative realistiche a tali scelte.

Il collegio sindacale ha la responsabilità della vigilanza, nei termini previsti dalla legge, sul processo di predisposizione dell'informativa finanziaria della Società.

Responsabilità della società di revisione per la revisione contabile del bilancio d'esercizio

I nostri obiettivi sono l'acquisizione di una ragionevole sicurezza che il bilancio d'esercizio nel suo complesso non contenga errori significativi, dovuti a frodi o a comportamenti o eventi non intenzionali, o l'omissione di una relazione di revisione che includa il nostro giudizio. Per ragionevole sicurezza si intende un livello elevato di sicurezza che, tuttavia, non fornisce la garanzia che una revisione contabile svolta in conformità ai principi di revisione internazionali (ISA Italia) individui sempre un errore significativo, qualora esistente. Gli errori possono derivare da frodi o da comportamenti o eventi non intenzionali e sono considerati significativi qualora ci si possa ragionevolmente attendere che essi, singolarmente o nel loro insieme, siano in grado di influenzare le decisioni economiche degli utilizzatori prese sulla base del bilancio d'esercizio.

Nell'ambito della revisione contabile svolta in conformità ai principi di revisione internazionali (ISA Italia), abbiamo esercitato il giudizio professionale e abbiamo mantenuto lo scetticismo professionale per tutta la durata della revisione contabile. Inoltre:

- abbiamo identificato e valutato i rischi di errori significativi nel bilancio d'esercizio, dovuti a frodi o a comportamenti o eventi non intenzionali; abbiamo definito e svolto procedure di revisione in risposta a tali rischi; abbiamo acquisito elementi probativi sufficienti ed appropriati su cui basare il nostro giudizio. Il rischio di non individuare un errore significativo dovuto a frodi è più elevato rispetto al rischio di non individuare un errore significativo derivante da comportamenti o eventi non intenzionali, poiché la frode può implicare l'esistenza di collusioni, falsificazioni, omissioni intenzionali, rappresentazioni fuorvianti o forzature del controllo interno;
- abbiamo acquisito una comprensione del controllo interno rilevante ai fini della revisione contabile allo scopo di definire procedure di revisione appropriate nelle circostanze e non per esprimere un giudizio sull'efficacia del controllo interno della Società;



- abbiamo valutato l'appropriatezza dei principi contabili utilizzati nonché la ragionevolezza delle stime contabili effettuate dagli amministratori e della relativa informativa;
- siamo giunti ad una conclusione sull'appropriatezza dell'utilizzo da parte degli amministratori del presupposto della continuità aziendale e, in base agli elementi probativi acquisiti, sull'eventuale esistenza di una incertezza significativa riguardo a eventi o circostanze che possono far sorgere dubbi significativi sulla capacità della Società di continuare ad operare come un'entità in funzionamento. In presenza di un'incertezza significativa, siamo tenuti a richiamare l'attenzione nella relazione di revisione sulla relativa informativa di bilancio ovvero, qualora tale informativa sia inadeguata, a riflettere tale circostanza nella formulazione del nostro giudizio. Le nostre conclusioni sono basate sugli elementi probativi acquisiti fino alla data della presente relazione. Tuttavia, eventi o circostanze successivi possono comportare che la Società cessi di operare come un'entità in funzionamento;
- abbiamo valutato la presentazione, la struttura e il contenuto del bilancio d'esercizio nel suo complesso, incluse l'informativa, e se il bilancio d'esercizio rappresenti le operazioni e gli eventi sottostanti in modo da fornire una corretta rappresentazione.

Abbiamo comunicato ai responsabili delle attività di governance, identificati ad un livello appropriato come richiesto dai principi di revisione internazionali (ISA Italia), tra gli altri aspetti, la portata e la tempistica pianificate per la revisione contabile e i risultati significativi emersi, incluse le eventuali carenze significative nel controllo interno identificate nel corso della revisione contabile.

Abbiamo fornito ai responsabili delle attività di governance anche una dichiarazione sul fatto che abbiamo rispettato le norme e i principi in materia di etica e di indipendenza applicabili nell'ordinamento italiano e abbiamo comunicato loro ogni situazione che possa ragionevolmente avere un effetto sulla nostra indipendenza e, ove applicabile, le relative misure di salvaguardia.

Tra gli aspetti comunicati ai responsabili delle attività di governance, abbiamo identificato quelli che sono stati più rilevanti nell'ambito della revisione contabile del bilancio d'esercizio in esame, che hanno costituito quindi gli aspetti chiave della revisione. Abbiamo descritto tali aspetti nella relazione di revisione.

Altre informazioni comunicate ai sensi dell'art. 10 del Regolamento (UE) n. 537/2014

L'assemblea degli azionisti di doValue S.p.A. ci ha conferito in data 17 giugno 2016 l'incarico di revisione legale dei bilanci d'esercizio e consolidato della Società per gli esercizi con chiusura dal 31 dicembre 2016 al 31 dicembre 2024.

Dichiariamo che non sono stati prestati servizi diversi dalla revisione contabile vietati ai sensi dell'art. 5, par. 1, del Regolamento (UE) n. 537/2014 e che siamo rimasti indipendenti rispetto alla Società nell'esecuzione della revisione legale.

Confermiamo che il giudizio sul bilancio d'esercizio espresso nella presente relazione è in linea con quanto indicato nella relazione aggiuntiva destinata al collegio sindacale, nella sua funzione di comitato per il controllo interno e la revisione contabile, predisposta ai sensi dell'art. 11 del citato Regolamento.



Relazione su altre disposizioni di legge e regolamentari

Giudizio sulla conformità alle disposizioni del Regolamento Delegato (UE) 2019/815

Gli amministratori di doValue S.p.A. sono responsabili per l'applicazione delle disposizioni del Regolamento Delegato (UE) 2019/815 della Commissione Europea in materia di norme tecniche di regolamentazione relative alla specificazione del formato elettronico unico di comunicazione (ESEF - European Single Electronic Format) (nel seguito "Regolamento Delegato"), al bilancio d'esercizio, da includere nella relazione finanziaria annuale.

Abbiamo svolto le procedure indicate nel principio di revisione (SA Italia) n. 700B al fine di esprimere un giudizio sulla conformità del bilancio d'esercizio alle disposizioni del Regolamento Delegato.

A nostro giudizio, il bilancio d'esercizio è stato predisposto nel formato XHTML in conformità alle disposizioni del Regolamento Delegato.

Giudizio ai sensi dell'art. 14, comma 2, lettera e), del D. Lgs. 27 gennaio 2010, n. 39 e dell'art. 123-bis, comma 4, del D. Lgs. 24 febbraio 1998, n. 58

Gli amministratori di doValue S.p.A. sono responsabili per la predisposizione della relazione sulla gestione e della relazione sul governo societario e gli assetti proprietari di doValue S.p.A. al 31 dicembre 2022, incluse la loro coerenza con il relativo bilancio d'esercizio e la loro conformità alle norme di legge.

Abbiamo svolto le procedure indicate nel principio di revisione (SA Italia) n. 720B al fine di esprimere un giudizio sulla coerenza della relazione sulla gestione e di alcune specifiche informazioni contenute nella relazione sul governo societario e gli assetti proprietari indicate nell'art. 123-bis, comma 4, del D. Lgs. 24 febbraio 1998, n. 58, con il bilancio d'esercizio di doValue S.p.A. al 31 dicembre 2022 e sulla conformità delle stesse alle norme di legge, nonché di rilasciare una dichiarazione su eventuali errori significativi.

A nostro giudizio, la relazione sulla gestione e alcune specifiche informazioni contenute nella relazione sul governo societario e gli assetti proprietari sopra richiamate sono coerenti con il bilancio d'esercizio di doValue S.p.A. al 31 dicembre 2022 e sono redatte in conformità alle norme di legge.

Con riferimento alla dichiarazione di cui all'art. 14, c. 2, lettera e), del D. Lgs. 27 gennaio 2010, n. 39, rilasciata sulla base delle conoscenze e della comprensione dell'impresa e del relativo contesto acquisite nel corso dell'attività di revisione, non abbiamo nulla da riportare.

Roma, 30 marzo 2023

EY S.p.A.

Wassim Abou Said
(Revisore Legale)

**Relazione del Collegio Sindacale
all'Assemblea degli Azionisti di doValue S.p.A.
ai sensi dell'articolo 153 del D.Lgs. 58/1998 e dell'articolo 2429, comma 2, c.c.**

Signori Azionisti,

con la presente Relazione, redatta ai sensi dell'art. 153 del d. lgs. 58/1998 e dell'articolo 2429, comma 2, del Codice Civile, il Collegio Sindacale di doValue S.p.a. (di seguito anche la "Società" o la "Capogruppo") dà conto delle attività di vigilanza svolte nel corso dell'esercizio 2022 e sui relativi esiti, secondo quanto richiesto dalla Comunicazione Consob n. DEM/1025564 del 6 aprile 2001 e successive integrazioni e modifiche.

Il Collegio Sindacale in carica è stato nominato dall'Assemblea degli azionisti in data 29 aprile 2021 in conformità alle vigenti disposizioni legali, regolamentari nonché statutarie, tenuto conto anche delle previsioni in materia di equilibrio tra i generi, e rimarrà in carica all'assemblea di approvazione del bilancio chiuso al 31 dicembre 2023.

In coerenza con il modello di governance adottato dalla Società, nonché tenuto conto delle disposizioni normative e regolamentari vigenti, in data 29 aprile 2021 il Consiglio di Amministrazione ha attribuito al Collegio Sindacale le funzioni dell'Organismo di Vigilanza ai sensi del d.lgs. 231/2001.

Nel corso dell'esercizio chiuso al 31 dicembre 2022 il Collegio Sindacale ha svolto i propri compiti istituzionali nel rispetto del Codice Civile, dei Decreti Legislativi 58/1998 ("TUF") e 39/2010 e successive integrazioni e modifiche, e delle disposizioni emesse dalle Autorità che esercitano attività di vigilanza e controllo. Il Collegio Sindacale si è altresì attenuto ai principi di comportamento del Collegio Sindacale raccomandati dal Consiglio Nazionale dei Dottori Commercialisti e degli Esperti Contabili, nonché alle indicazioni contenute nel Codice di Corporate Governance per le società quotate.

Nel corso dell'esercizio il Collegio Sindacale ha:

- tenuto n. 27 riunioni collegiali, alle quali hanno partecipato tutti i membri in carica;
- partecipato, di regola collegialmente, alle n. 18 riunioni tenute dal Consiglio di Amministrazione;
- partecipato, mediante la presenza del Presidente del Collegio Sindacale e/o degli altri sindaci, alle n. 12 riunioni tenute dal Comitato Rischi, Operazioni con Parti Correlate e Sostenibilità (di seguito anche "Comitato Rischi");
- partecipato, mediante la presenza del Presidente del Collegio Sindacale e/o degli altri sindaci, alle n. 7 riunioni tenute dal Comitato per le Nomine e per la Remunerazione;
- mantenuto un costante canale informativo e tenuto regolari riunioni con la Società di Revisione, al fine del tempestivo scambio dei dati e delle informazioni rilevanti per l'espletamento dei rispettivi compiti;
- mantenuto un costante canale informativo e tenuto regolari riunioni con le Funzioni Aziendali di Controllo;
- partecipato al periodico scambio di informazioni con il Collegio Sindacale della Società controllata di diritto italiano doNext Spa, agevolato dalla presenza di due sindaci della Capogruppo nell'Organo di Controllo della predetta Società.

1



Nel corso delle riunioni di Consiglio, il Collegio è stato informato dagli Amministratori sull'attività svolta dalla Società e dal Gruppo cui la stessa è a capo, nonché sulle operazioni di maggior rilievo economico, finanziario e patrimoniale, effettuate dalla Società e dal Gruppo, anche in conformità all'articolo 150, comma 1, TUF. Il Collegio Sindacale dà atto altresì che gli Amministratori hanno previamente informato, ai sensi dell'articolo 2391 del Codice Civile laddove applicabile, sulle operazioni ritenute in potenziale conflitto di interessi che sono state deliberate con osservanza della specifica normativa.

L'acquisizione delle informazioni strumentali all'esercizio dei propri compiti istituzionali è avvenuta altresì mediante incontri con l'Amministratore Delegato della Società e con i Responsabili di Funzione, nonché mediante l'esame dei flussi informativi provenienti dalle strutture aziendali, dalla Società di Revisione e dal Collegio Sindacale della suddetta società controllata di diritto italiano.

Il costante collegamento con le Funzioni Aziendali di Controllo e le altre funzioni con compiti di controllo ha garantito un importante e continuo flusso di informazioni che, integrate da osservazioni dirette e da specifica attività di vigilanza, hanno consentito al Collegio Sindacale di esprimere adeguate valutazioni sulle diverse tematiche oggetto della vigilanza e dei controlli di competenza.

Quanto sopra premesso, di seguito si forniscono le informazioni, tra le altre, richiamate nella Comunicazione CONSOB n. DEM/1025664 del 6 aprile 2003 e successive modifiche ed integrazioni.

1. Considerazioni sulle operazioni di maggior rilievo economico, finanziario e patrimoniale effettuate dalla Società e sulla loro conformità alla Legge e all'Atto Costitutivo

Sulla base delle informazioni ricevute, anche per il tramite della partecipazione alle riunioni del Consiglio di Amministrazione, il Collegio Sindacale ha monitorato le operazioni di maggior rilievo economico, finanziario e patrimoniale deliberate e poste in essere dalla Società e dal Gruppo nell'esercizio 2022. In esito alle analisi condotte, il Collegio può ragionevolmente ritenere che le operazioni deliberate e poste in essere sono conformi alla Legge e allo Statuto ed ai principi di corretta amministrazione e non manifestamente imprudenti, azzardate, in potenziale conflitto di interessi, in contrasto con le delibere assunte dall'Assemblea o tali da compromettere l'integrità del patrimonio aziendale ed assistite, ove necessario, da strutturati processi di analisi e valutazione anche con il supporto di esperti terzi.

Con particolare riferimento ai fatti di rilievo avvenuti nel periodo, nella Relazione sulla Gestione viene evidenziato quanto segue:

Piano Industriale 2022 – 2024

Il Consiglio di Amministrazione, nella seduta del 25 gennaio 2022 ha approvato il piano industriale per il triennio 2022 – 2024, nel quale la visione per "deValue 2024" gravita principalmente attorno alla capacità del Gruppo di guidare l'evoluzione del settore del *credit servicing* tramite investimenti in tecnologie e tramite la propria abilità nel rafforzare partnership strategiche e di lungo periodo con banche ed investitori in un mercato di riferimento più ampio.

Il Piano Industriale 2022-2024 si basa sui cinque pilastri *grow, enhance, transform, innovate e care*, per il cui dettaglio si rimanda al fascicolo di bilancio.

Avvio della gestione di nuovi portafogli crediti

L'evoluzione del Portafoglio Gestito che include solo portafogli *on-boarded*, nel corso del 2022 è stata caratterizzata da contratti relativi a nuovi clienti per complessivi €9,2 miliardi di cui circa €7,3

miliardi nella Regione Ellenica, circa €0,3 miliardi nella Regione Iberica oltre ad ulteriori €1,6 miliardi essenzialmente riferibili a due cartolarizzazioni GACS in Italia.

Oltre i su citati flussi, si aggiungono ulteriori €3,8 miliardi rivenienti da clienti esistenti, *on-boarded* tramite contratti flusso.

Il Portafoglio Gestito è da considerarsi in ulteriore incremento rispetto a quanto già sopra descritto, per effetto di nuovi mandati aggiudicati e attualmente in fase di *on-boarding*, per un totale di circa €4,5 miliardi riferiti quanto a €0,8 miliardi ad iniziative in Italia, per €3,4 miliardi ad iniziative in Grecia e per i restanti €0,3 miliardi ad iniziative in Spagna.

Nel corso dell'esercizio l'intervenuta revoca del mandato conferito da Sereb alla controllata Altamira AM ha comportato il progressivo scorporo del portafoglio della mandante e di parte del portafoglio di LandCo, determinando l'esigenza di procedere ad una operazione di ristrutturazione aziendale, basata su un riallineamento dei costi dell'azienda ai minori ricavi determinati a seguito degli eventi sopracitati. Nelle more del processo di riorganizzazione, Altamira AM ha scorporato il ramo Real Estate conferendolo alla newco interamente partecipata Adsolum Real Estate S.L.

Sempre in relazione alla controllata Altamira AM, contestualmente è stato avviato il *re-branding* della medesima, che, a far tempo dalla data del 15 febbraio 2023 ha modificato la propria denominazione in doValue Spain Servicing S.A., al fine di riallineare la Brand Identity di Altamira al Brand doValue.

2. Indicazione dell'eventuale esistenza di operazioni atipiche e/o inusuali, comprese quelle infragruppo o con parti correlate

Il Collegio non ha riscontrato né ricevuto notizia dalla Società di Revisione, dal Responsabile Internal Audit, dal Responsabile della Direzione Controlli, dai vertici della Società, dal Collegio Sindacale della Società Controllata di diritto italiano di operazioni atipiche e/o inusuali, anche infragruppo o con parti correlate.

3. Operazioni infragruppo o con parti correlate

Le operazioni con parti correlate sono regolate dalla "Policy per la gestione delle operazioni con parti correlate e delle operazioni in conflitto di interessi del Gruppo doValue" ("Policy OPC"), predisposta ai sensi del Regolamento Consob n. 17221/2010 ed approvata dal Consiglio di Amministrazione, nella sua versione più aggiornata, in data 17 giugno 2021.

Il Consiglio di Amministrazione, nella Relazione Finanziaria Annuale, ha fornito esaustiva illustrazione delle operazioni poste in essere con parti correlate esplicitandone gli effetti economici, patrimoniali e finanziari, nonché delle modalità di determinazione dell'ammontare dei corrispettivi ad esse afferenti, rappresentando che le stesse sono state compiute nell'interesse della Società ed a condizioni di mercato o standard.

Mediante la partecipazione alle riunioni del Consiglio di Amministrazione, il Collegio Sindacale dà atto che, in conformità alla suddetta policy, l'Amministratore Delegato ha fornito periodicamente l'informativa avente ad oggetto le operazioni compiute con parti correlate dalla Società e dalle società del Gruppo. Sotto il profilo della correttezza procedurale, gli Amministratori aventi un interesse (anche potenziale od indiretto) nell'operazione hanno informato il Consiglio di Amministrazione circa l'esistenza e la natura di tale interesse.



Per parte sua, il Collegio non ha rilevato violazioni di disposizioni di Legge e di statuto ovvero operazioni poste in essere dagli Amministratori che siano manifestamente imprudenti o azzardate, in contrasto con le delibere assunte dall'Assemblea o comunque tali da compromettere l'integrità del patrimonio aziendale.

Per quanto noto al Collegio Sindacale, dette operazioni sono state concluse nell'interesse della Società e non determinano osservazioni in merito alla loro congruità, rientrando nell'ordinaria operatività della Società.

4. Osservazioni e proposte sui rilievi e sui richiami di informativa contenuti nella Relazione della Società di Revisione

La Società di Revisione EY S.p.A. ("EY") ha rilasciato in data odierna le seguenti Relazioni:

- le relazioni di revisione ai sensi dell'art. 14 del D.lgs. 39/2010 e dell'art. 10 del Regolamento UE n. 537/2014, nelle quali si attesta che il Bilancio d'esercizio di doValue S.p.a. ed il Bilancio Consolidato del Gruppo doValue sono conformi agli *International Financial Reporting Standards* (IFRS), nonché ai provvedimenti emanati in attuazione dell'art. 9 del d.lgs. 38/2005 e dell'art. 43 del d.lgs. 136/2015, sono redatti con chiarezza e rappresentano in modo veritiero e corretto la situazione patrimoniale e finanziaria, il risultato economico ed i flussi di cassa della Società e del Gruppo;
- la relazione aggiuntiva ai sensi dell'articolo 11 del Regolamento UE n. 537/2014, rilasciata al Collegio Sindacale in qualità di Comitato per il Controllo Interno e la Revisione Contabile, che illustra i risultati della revisione legale dei conti effettuata ed include la dichiarazione relativa all'indipendenza di cui all'articolo 6, paragrafo 2 lettera a) del citato Regolamento.

La Società di Revisione ha altresì attestato che la Relazione sulla gestione e le informazioni della Relazione sul governo societario e gli assetti proprietari indicate nell'art. 123-bis, comma 4, TUF, sono coerenti con il Bilancio di esercizio ed il Bilancio Consolidato di Gruppo, e sono redatte in conformità alla Legge.

Con riferimento alla Relazione sulla gestione, EY ha dichiarato, per quanto concerne l'eventuale presenza di errori significativi, di non avere nulla da rilevare.

Le relazioni di revisione, che non evidenziano né richiami di informativa né rilievi, indicano gli "aspetti chiave" emersi nel corso dell'attività di revisione contabile ai sensi del Principio di revisione internazionale (ISA Italia) 701, già segnalati al Collegio in occasione degli incontri periodici.

Per quanto concerne la relazione di revisione del Bilancio d'Esercizio e gli aspetti chiave della revisione sono rappresentati dalla stima della quota in maturazione dei ricavi relativi ai contratti di *servicing* e dei connessi obblighi contrattuali e dall'*impairment test* dell'avviamento e delle altre attività immateriali relative ai contratti di *servicing*.

Con riferimento all'applicazione delle disposizioni del Regolamento Delegato (UE) 2019/815 della Commissione Europea in materia di norme tecniche di regolamentazione relative alla specificazione del formato elettronico unico di comunicazione (ESEF - European Single Electronic Format), EY ha espresso il giudizio che i bilanci di esercizio e consolidato sono stati predisposti nel formato XHTML ed il bilancio consolidato è stato altresì marcato, in tutti gli aspetti significativi, in conformità alle disposizioni del citato Regolamento Delegato. La relazione di revisione del Bilancio Consolidato specifica che "Alcune informazioni contenute nella nota integrativa al bilancio consolidato, quando estratte dal formato XHTML in un'istanza XBRL, a causa di taluni limiti tecnici potrebbero non essere

riprodotta in maniera identica rispetto alle corrispondenti informazioni visualizzabili nel bilancio consolidato in formato XHTML”.

Nel corso degli incontri e dei contatti intercorsi con la Società di Revisione non sono emersi fatti censurabili a carico degli Amministratori.

In aderenza a quanto previsto dal D.Lgs. 254/2016 attuativo della Direttiva 2014/95/UE, in data 23 marzo, il Consiglio di Amministrazione della Società ha approvato la Dichiarazione consolidata di carattere non finanziario relativa all'esercizio 2022. La Società di Revisione ha rilasciato in data odierna la propria relazione rilevando come non siano emersi elementi tali da far ritenere che la suddetta Dichiarazione non sia stata redatta, in tutti gli aspetti significativi, in conformità a quanto richiesto dagli articoli 3 e 4 del Decreto e dai GRI Standards, con riferimento alla selezione di GRI Standards. Il Collegio Sindacale ha vigilato sul processo di predisposizione della Dichiarazione, in linea con le vigenti disposizioni normative.

5. Indicazione dell'eventuale presentazione di denunce ex art. 2408 c.c., delle eventuali iniziative intraprese e dei relativi esiti

Nel corso del 2022 e sino alla data della presente Relazione il Collegio Sindacale non ha ricevuto denunce ex art. 2408 c.c.

6. Indicazione dell'eventuale presentazione di esposti, delle eventuali iniziative intraprese e dei relativi esiti

Nel corso del 2022 e sino alla data della presente Relazione non sono pervenuti esposti di cui riferire all'Assemblea.

7. Indicazione dell'eventuale conferimento di ulteriori incarichi alla Società di Revisione e a soggetti legati alla società incaricata della revisione e dei relativi costi

Il Collegio Sindacale segnala che, in allegato al Bilancio d'esercizio e al Bilancio Consolidato al 31 dicembre 2022, gli Amministratori hanno fornito informazioni analitiche in ordine ai compensi attribuiti alla Società di Revisione e alle entità appartenenti alla rete della Società di Revisione, come riportato nella tabella seguente:

COMPENSI CORRISPOSTI ALLA SOCIETÀ DI REVISIONE: INFORMAZIONI AI SENSI DELL'ART. 149 DUODICES DEL REGOLAMENTO EMITTENTI CONSOB



(€)

Tipologia di servizi	doValue S.p.A.		Società controllate	
	Soggetto che ha erogato il servizio	Corrispettivo dell'esercizio in Euro (IVA e spese escluse)	Soggetto che ha erogato il servizio	Corrispettivo dell'esercizio in Euro (IVA e spese escluse)
Revisione contabile	EY S.p.A.	193.500	Network EY	354.970
Servizi di attestazione	EY S.p.A.	10.500	Network EY	63.300
Altri servizi di cui Dichiarazione Non Finanziaria	EY S.p.A.	35.000	Network EY	17.030
		35.000		-
Totale		239.000		415.300

Alla luce delle modifiche introdotte dalla Direttiva 2014/56/UE, recepita in Italia con il D.Lgs. 135/2016 che ha modificato il D.Lgs. 39/2010, nonché dal Regolamento UE n. 537/2014, contenenti una serie di misure alla revisione legale dei conti ed alcune previsioni riguardanti il Comitato per il Controllo Interno e la revisione contabile negli Enti di interesse pubblico (EIP), il Consiglio di Amministrazione, su impulso del Collegio, nella seduta del 31 gennaio 2020 ha approvato una nuova procedura di Gruppo avente ad oggetto la disciplina della gestione dei rapporti contrattuali con la Società di Revisione e la sua rete nonché dell'affidamento degli incarichi *audit* e *non audit* ("NAS"). Nel corso dell'esercizio 2022, in ottemperanza alle richiamate disposizioni in materia di revisione legale, il Collegio Sindacale ha preventivamente approvato – previa le verifiche di competenza circa i potenziali rischi per l'indipendenza e le misure di salvaguardia adottate – gli incarichi diversi dalla revisione legale conferiti a EY ed alle società appartenenti al suo network.

Ai sensi dell'art. 19 D.Lgs. 39/2010, nel 2021 il Collegio Sindacale ha verificato e monitorato l'indipendenza della Società di Revisione EY. A tal riguardo il Collegio evidenzia come non sia emerso alcun aspetto critico e conferma di avere ricevuto la dichiarazione di conferma della propria indipendenza dal Gruppo doValue.

8. Indicazione dell'esistenza di pareri rilasciati ai sensi di Legge nel corso dell'esercizio

Nel corso dell'esercizio 2022 il Collegio Sindacale ha provveduto a rilasciare il proprio parere – quando obbligatorio - in ossequio a previsioni di Legge, dello Statuto e della normativa di Vigilanza.

Tra i pareri espressi e le osservazioni formulate in ossequio a disposizioni o richieste di Vigilanza si segnalano:

- osservazioni in merito alla pianificazione ed alla rendicontazione delle preposte funzioni ai sensi della delibera CONSOB 17297 del 28 aprile 2010;
- osservazioni in merito alla pianificazione e rendicontazione delle attività del Dirigente Preposto alla redazione dei documenti contabili societari;
- parere favorevole alla nomina del Dirigente Preposto alla redazione dei documenti contabili societari, esprimendo parere favorevole alla nomina da parte del Consiglio di Amministrazione di un nuovo Dirigente Preposto della società doValue S.p.A. con efficacia a partire dal 1° maggio 2022 ai sensi dell'art. 154-bis TUF;

9. Osservazioni sul rispetto dei principi di corretta amministrazione

Il Collegio Sindacale ha vigilato sul rispetto dei principi di corretta amministrazione mediante la partecipazione alle riunioni del Consiglio di Amministrazione e dei Comitati endoconsiliari, incontri con i Responsabili delle Funzioni di Controllo, con l'Amministratore Delegato, nonché mediante le altre attività di vigilanza in precedenza citate.

Dall'attività di vigilanza e delle informazioni assunte il Collegio Sindacale può ragionevolmente ritenere che l'attività dei predetti Comitati ed Organi sia stata improntata al rispetto dei principi della corretta amministrazione, avendo gli stessi consapevolezza dei rischi e degli effetti delle operazioni compiute. Per quanto riguarda in particolare ai rischi, si rinvia alla disclosure fornita dagli Amministratori nella Relazione sulla gestione e nelle Note esplicative al Bilancio, paragrafo Informazioni sui rischi e sulle relative politiche di copertura.

Per quanto concerne i procedimenti deliberativi del Consiglio di Amministrazione, il Collegio Sindacale ha vigilato sulla conformità degli stessi alla Legge e allo Statuto sociale ed ha verificato che le scelte di gestione fossero conformi alla disciplina applicabile, adottate nell'interesse della Società ed adeguatamente supportate da processi di informazione, analisi e verifica, anche con il ricorso, ove ritenuto necessario, dell'attività consultiva dei comitati e a professionisti esterni.

10. Osservazioni sull'adeguatezza della struttura organizzativa

Come noto, nel mese di giugno 2019 doValue ha concluso un rilevante processo di riorganizzazione societaria che ha visto la Società assumere la forma di una società regolata dall'articolo 115 T.U.L.P.S., con il conseguente venir meno del gruppo bancario. In tale contesto la Società ha proseguito nel processo di internazionalizzazione del Gruppo, rappresentato dall'acquisizione, nel giugno 2019, dell'85% del capitale di Altamira Asset Management, nel novembre 2019, del 96% di doValue Cyprus Limited, e, infine, dal completamento, all'inizio di giugno 2020, dell'acquisizione dell'80% del capitale di FPS (ora "doValue Greece").

Nel corso del 2021 è stato completato il processo di revisione della struttura organizzativa del Gruppo avviato nell'esercizio 2020 al fine di supportare lo sviluppo internazionale del Gruppo stesso.

L'esercizio 2022 è stato caratterizzato dal completamento della "messa a terra" della nuova struttura organizzativa, attraverso approvazione di rilevanti policies di Gruppo. In particolare, è stato avviato nei vari paesi un processo di revisione e adeguamento del sistema normativo locale. L'attività si è focalizzata sull'arricchimento di normative regolanti tematiche rilevanti applicabili in tutti i paesi, con il coinvolgimento a livello metodologico sia di strutture locali che di Gruppo.

Il Collegio Sindacale ha preso atto del giudizio positivo sull'adeguatezza dell'assetto organizzativo della Società e del Gruppo espresso dal Comitato Rischi e Operazioni con Parti Correlate in data 16 marzo 2023 nonché dal Consiglio di Amministrazione in data 23 marzo 2023.

Sulla base dell'attività di vigilanza svolta, il Collegio Sindacale ritiene che non vi siano criticità di particolare rilevanza da formulare in relazione alla struttura organizzativa della Società. Non sono state riscontrate particolari carenze ovvero situazioni da riferire in questa sede in ordine all'effettivo funzionamento di Organi, funzioni aziendali, sistemi e procedure.

Il Collegio Sindacale ha verificato la corretta applicazione dei criteri e delle procedure di accertamento adottate dal Consiglio di Amministrazione per valutare l'indipendenza dei propri componenti. Il Collegio ha altresì verificato la sussistenza dei requisiti di indipendenza in conformità con le disposizioni previste dall'articolo 148 comma 3 del TUF e dall'art. 2 del Codice di Corporate Governance.



In conformità alle "Norme di Comportamento del Collegio Sindacale delle società quotate" del Consiglio Nazionale dei Dottori Commercialisti e degli Esperti Contabili, nel corso del 2022 il Collegio Sindacale ha condotto il Processo di Autovalutazione mediante l'elaborazione, la compilazione e la discussione di un questionario avente ad oggetto l'analisi dei profili soggettivi dei suoi membri (composizione quantitativa e qualitativa) nonché il funzionamento dell'organo nel suo complesso (riunioni, attività svolta dal Presidente, flussi informativi, ruolo e compiti di controllo e sorveglianza). Al termine del processo, il Collegio ha redatto la Relazione di autovalutazione, presentata al Consiglio di Amministrazione nella seduta del 26 gennaio 2023, come peraltro evidenziato nella Relazione sul Governo Societario, dalla quale non sono emerse criticità né in ordine ai singoli componenti effettivi né con riguardo alla composizione e al funzionamento del Collegio.

Per quanto concerne il Processo di Autovalutazione del Consiglio di Amministrazione, il Collegio ha preso atto della scelta del Consiglio di Amministrazione che, sulla base della classificazione di PMI attribuita a doValue S.p.A., ha valutato non effettuare l'Autovalutazione per l'esercizio 2022, in linea con la Raccomandazione 22 del Codice di Corporate Governance.

Il Collegio ha esaminato la Relazione sulla Remunerazione approvata dal Consiglio di Amministrazione nella riunione del 30 marzo 2023 su proposta del Comitato per la Remunerazione e ne ha verificato la conformità alle prescrizioni di legge e regolamentari, la chiarezza e la completezza informativa con riguardo alla politica di remunerazione adottata dalla Società.

11. Osservazioni sull'adeguatezza del sistema di controllo interno, in particolare sull'attività svolta dai preposti al controllo interno, ed evidenziazione di eventuali azioni correttive intraprese e/o di quelle ancora da intraprendere

Come indicato nella Relazione sul Governo Societario e gli Assetti Proprietari, il Sistema dei Controlli Interni del Gruppo doValue si fonda su organi e funzioni di controllo, flussi informativi e modalità di coinvolgimento tra i soggetti coinvolti e meccanismi di governance di Gruppo.

Appare opportuno, a riguardo, richiamare l'assetto organizzativo di Gruppo quale risultante alla data del 1° gennaio 2022:

- Group Control Office, con rapporto gerarchico al Consiglio di Amministrazione della Capogruppo, responsabile di coordinare a livello di Gruppo, per gli ambiti di propria competenza, le attività di controllo volte a garantire una costante ed indipendente valutazione del complessivo sistema di controlli interni e di gestione dei rischi, dandone periodica informativa agli Organi Aziendali, nonché di assicurare l'adozione di omogenei approcci metodologici e modelli operativi da parte delle funzioni di Internal Audit ed Antiriciclaggio del Gruppo nel rispetto dei requisiti di indipendenza e autonomia previsti dalle normative locali;
- Group Internal Audit, con rapporto gerarchico al Chief Group Control Officer, responsabile di definire una comune metodologia di esecuzione delle attività di revisione interna, strumenti comuni per lo svolgimento dei controlli, una comune reportistica destinata agli Organi ed al Management delle diverse componenti del Gruppo e di assicurarne l'adozione da parte delle diverse funzioni di Internal Audit locali che ad essa riportano funzionalmente;
- Group AML, con rapporto gerarchico al Chief Group Control Officer, responsabile di emanare linee guida e policy di Gruppo in materia di prevenzione del rischio di riciclaggio, di sviluppare un comune approccio metodologico alla gestione di tale rischio ed una comune reportistica destinata agli Organi ed al Management delle diverse componenti del Gruppo,

supervisionandone l'adozione da parte delle diverse funzioni Antiriciclaggio istituite a livello locale che ad essa riportano funzionalmente.

- Compliance & Global DPO, con riporto gerarchico al General Counsel di Gruppo, responsabile di sviluppare un framework uniforme di compliance a livello di Gruppo al fine di assicurare la conformità rispetto alle normative in perimetro (es. Market Abuse, Parti Correlate, Normative Consob, Anticorruzione, Privacy) attraverso la definizione di linee guida e policy comuni, il monitoraggio normativo e l'implementazione degli interventi necessari a assicurare la conformità alle normative applicabili nonché l'introduzione di appositi flussi informativi infragruppo. In ambito data protection, il Global DPO definisce il modello organizzativo di Gruppo e un framework comune di controlli DPO, ha principalmente compiti di coordinamento della attività di protezione dei dati, di ricezione dei flussi informativi dai DPO locali e, conseguentemente, di reporting al Consiglio di Amministrazione di doValue.
- Group Administration & Internal Control for Financial Report, con riporto gerarchico alla Funzione Group Finance, al cui interno la struttura Internal Control for Financial Report è responsabile di supportare il Dirigente Preposto ex L.262/2005 nell'assolvimento delle proprie responsabilità con riferimento all'emittente ed all'insieme delle società del Gruppo incluse nel consolidamento.

Nel corso dell'esercizio 2022 è intervenuta una significativa novità a seguito della istituzione della Funzione di Gruppo per l'attività di Enterprise Risk Management (di seguito ERM), avente la mission di assicurare una gestione integrata dei rischi, fungendo da supporto alla crescita ed allo sviluppo aziendale grazie alla individuazione ed alla mitigazione dei potenziali rischi che possono incidere sull'andamento del Gruppo, con particolare attenzione a quelli operativi, strategici e finanziari, reputazionali e legali.

Anche in relazione a tale significativa novità, si è reso necessario procedere, all'aggiornamento del Regolamento sul Sistema dei Controlli Interni del Gruppo in Italia, approvato dal Consiglio di Amministrazione nel corso della seduta del 13 luglio 2022.

Ciò premesso, il Sistema dei Controlli Interni è così strutturato:

- la responsabilità primaria della completezza, adeguatezza, funzionalità e affidabilità è rimessa agli organi di governo, ed in particolare al Consiglio di Amministrazione, all'Amministratore Delegato che riveste altresì il ruolo di Amministratore Incaricato a sovrintendere alle funzionalità del sistema dei controlli interni e di gestione dei rischi, ai sensi del Codice di Corporate Governance, e al Collegio Sindacale;
- i controlli di terzo livello sono affidati alle Funzioni Internal Audit che, nell'ambito del rinnovato Sistema dei Controlli Interni e di gestione dei rischi, risultano istituite presso la Capogruppo e le principali società controllate (i.e. Altamira Asset Management e doValue Greece). Alle medesime è attribuita la gestione diretta delle attività di revisione interna, finalizzate a valutare periodicamente la completezza, la funzionalità, l'adeguatezza e l'affidabilità in termini di efficienza ed efficacia del Sistema dei Controlli Interni in relazione alla natura e all'intensità dei rischi delle esigenze aziendali, ferme restando le competenze e le responsabilità dei rispettivi Organi Aziendali.
- i controlli di secondo livello hanno l'obiettivo di assicurare la corretta attuazione del processo di gestione dei rischi, di verificare il rispetto dei limiti assegnati alle varie funzioni operative, di controllare la coerenza dell'operatività delle singole aree produttive con gli obiettivi di rischio-rendimento assegnati nonché di garantire la conformità dell'operatività aziendale alle norme, incluse quelle di autoregolamentazione. Nel nuovo modello



organizzativo, l'assetto delle funzioni che, nell'ambito del Gruppo sono preposte al presidio dei suddetti ambiti, è direttamente influenzato dalla struttura dei processi di business implementati nelle diverse realtà geografiche e dalla natura e rilevanza dei rischi ad essi associati nonché dalla presenza di specifici requisiti regolamentari in materia di governo dei rischi.

- I controlli di primo livello sono diretti ad assicurare il corretto svolgimento delle operazioni e sono in capo alle funzioni aziendali cui competono le attività di business/operative le quali sono chiamate, nell'ambito dell'operatività giornaliera, ad identificare, misurare, monitorare ed attenuare i rischi derivanti dall'ordinaria attività aziendale in conformità con il processo di gestione dei rischi e le procedure interne applicabili.

L'adozione di un sistema dei controlli interni e di gestione dei rischi è altresì coerente con quanto previsto dal Codice di Corporate Governance cui la Capogruppo ha ritenuto di aderire, nella consapevolezza che uno degli snodi cruciali della governance di una società quotata è proprio rappresentato dal sistema dei controlli interni.

Sulla base delle informazioni acquisite e dell'esame dei Piani di Attività approvati dal Consiglio di Amministrazione, il Collegio Sindacale dà atto dell'avvenuta implementazione, nel corso del 2022, di un'architettura integrata del sistema dei controlli interni in linea con la nuova connotazione di Gruppo internazionale, che comprende tutte le *legal entities*. Il Collegio Sindacale dà altresì atto che il Piano di Audit 2023 e il piano triennale 2023 – 2025 riflettono gli esiti di un'attività di *risk assessment* sull'intero Audit Universe del Gruppo *doValue*, sviluppato sulla base di una mappatura dei processi nelle sue diverse componenti e che ha visto lo stretto coinvolgimento della funzione Internal Audit di Capogruppo e di quelle istituite presso le controllate estere e l'applicazione di una comune metodologia di valutazione dei rischi. Analogamente, anche i Piani di attività 2023 negli ambiti antiriciclaggio e DPO tengono conto in maniera organica di tutte le attività previste dalle rispettive funzioni di controllo così come articolate nell'intero perimetro di Gruppo, secondo logiche di priorità nella mitigazione dei rischi individuati.

Nel periodo di riferimento il Collegio Sindacale ha vigilato sul sistema dei controlli interni mediante regolari incontri con le funzioni di controllo e l'analisi dei flussi informativi provenienti dalle medesime e si è attivato per richiedere approfondimenti o stimolare interventi, con il coinvolgimento delle strutture aziendali impattate dagli interventi delle predette funzioni.

Come evidenziato in premessa, al Collegio Sindacale sono state attribuite anche le funzioni di Organismo di Vigilanza ai sensi al D.Lgs. 231/2001.

Nel corso dell'esercizio è giunta completamente, con l'ottenimento della relativa certificazione, la progettualità in ambito Anticorruzione, avente come obiettivo principale l'evoluzione del Sistema anticorruzione del Gruppo rispetto al perimetro geografico e al modello societario ed organizzativo del Gruppo, nonché l'adeguamento rispetto allo standard ISO37001:2016.

A valle del completamento di tale rilevante progettualità, è stato avviato il progetto 2022/2023 di aggiornamento del Modello 231/01 e di integrazione dello stesso con il framework anticorruzione.

Il Collegio Sindacale ha preso atto altresì della prosecuzione, nel corso del 2022, del processo di adeguamento e rafforzamento del framework di gestione a livello di Gruppo in ambito *data protection*, principalmente attraverso l'uniformazione delle metodologie di misurazione e rappresentazione del rischio *privacy* dei trattamenti, nonché al consolidamento del corpus procedurale di gruppo attraverso l'introduzione di un framework comune di gestione e valutazione dei *data breach*, trasferimenti infragruppo e trasferimenti extra UE. Infine il DPO ha garantito le attività di sorveglianza coerentemente con la pianificazione approvata dagli Organi anche attraverso

il monitoring delle implementazioni volte mitigare i rischi. Periodicamente è stato condiviso con il Collegio il report di monitoraggio dell'action plan GDPR e l'avanzamento del Piano DPO.

Il Collegio Sindacale ha esaminato la Relazione per l'anno 2022 del Responsabile della Funzione di Internal Audit che, sulla base della valutazione delle risultanze degli incarichi di audit e tenuto altresì conto del contesto evolutivo che ha ulteriormente interessato il Gruppo, ha complessivamente valutato il sistema dei controlli interni come adeguato a mitigare i rischi cui il Gruppo stesso è esposto in ragione del proprio modello di business e della propria articolazione geografica, pur in presenza di ambiti di miglioramento.

Nel complesso, dalle analisi svolte e dalle informazioni acquisite nell'ambito dell'attività di vigilanza, il Collegio dà atto che nella definizione e nell'applicazione del sistema di controllo interno e di gestione dei rischi, tenuto anche conto dell'attuale contesto evolutivo, non sono emersi elementi per non ritenere tale sistema complessivamente adeguato, efficace e dotato di effettiva operatività.

12. Osservazioni sull'adeguatezza del sistema amministrativo-contabile e sull'affidabilità di questo a rappresentare correttamente i fatti di gestione

Il Collegio Sindacale ha vigilato sull'adeguatezza del sistema amministrativo contabile e sull'affidabilità di quest'ultimo ai fini di una corretta rappresentazione dei fatti di gestione, nonché per i compiti attribuiti al medesimo sul processo di Informativa finanziaria, mediante: (i) periodici incontri con l'Amministratore Delegato, il CFO, il Dirigente Preposto alla redazione dei documenti contabili societari, la Direzione della struttura Administration, Finance & Control; (ii) acquisizione delle informazioni dal management; (iii) periodici incontri ai fini dello scambio informativo con la Società di Revisione; (iv) analisi delle risultanze delle attività svolte dalla Società di Revisione.

A riguardo, si segnala che nel corso dell'esercizio è stato completato il progetto di trasformazione dell'assetto contabile di Gruppo attraverso l'introduzione in tutte le principali entità dell'applicativo SAP.

In conformità al principio contabile IFRS 3 "Aggregazioni aziendali", nel fascicolo di bilancio la Società fornisce informazioni di dettaglio sulle operazioni di *business combination*. In particolare, nel corso del 2022 non si rilevano operazioni di aggregazione aziendale esterne e nemmeno riorganizzazioni interne al Gruppo.

Per quanto concerne gli *asset intangibles* presenti in bilancio, principalmente riconducibili alle immobilizzazioni immateriali e al *goodwill* derivanti dalle acquisizioni di doValue Spain Servicing, già Altamira e doValue Greece, il Gruppo ha condotto l'esercizio dell'*impairment test*. Tale verifica, inoltre, è stata predisposta anche per l'attività immateriale derivante dalla corresponsione da parte di doValue Greece di un corrispettivo a fronte dell'acquisizione del diritto alla nomina a *servicer* del contratto denominato "Frontier".

Ai fini dell'esecuzione del test è stata considerata l'informativa prospettica determinata in coerenza con il Budget 2023 approvato dal Consiglio di Amministrazione il 22 dicembre 2022 e con il piano industriale di Gruppo 2022-2024 approvato in data 25 gennaio 2022 dal Consiglio di Amministrazione, che accolgono le più recenti ipotesi di scenario raccolte dalle controllate che considerano l'andamento delle principali variabili di mercato e macroeconomiche, stimandone gli effetti in ottica prospettica.

I calcoli effettuati hanno fatto emergere alcune evidenze di perdita di valore, quali differenze tra il valore d'uso dei contratti di *servicing* attivi e il relativo valore contabile depurato



dall'ammortamento di periodo, per complessivi € 0,6 milioni riferiti al contratto Sareb di doValue Spain Servicing che è terminato a giugno 2022.

Per quanto riguarda il goodwill, il confronto tra il valore recuperabile e il valore netto contabile complessivi delle CGU alla data del 31 dicembre 2022 ha confermato per entrambe le acquisizioni la capienza del valore recuperabile che conferma l'assenza di perdite di valore della voce "Avviamento". Tale valore recuperabile si dimostra inoltre ampiamente capiente anche rispetto al valore di iscrizione delle rispettive partecipazioni nel bilancio separato della Capogruppo.

Le principali società del Gruppo sono soggette a revisione contabile ai fini del bilancio consolidato (di portata differenziata a seconda della singola specificità della singola società) da parte di Società di Revisione appartenenti alla rete EY, ad eccezione di doNext S.p.A., che nel corso dell'esercizio 2019 ha conferito a BDO Italia S.p.A. l'incarico di revisione legale del bilancio di esercizio per ciascuno dei nove esercizi con chiusura dal 31 dicembre 2019 al 31 dicembre 2027, essendo cessato il precedente incarico di revisione legale di EY.

Da ultimo, nella Relazione sulla Gestione e nelle Note Illustrative al Bilancio la Società ha riferito sui potenziali impatti a livello macroeconomico generale della pandemia da Covid-19 e della guerra fra Russia ed Ucraina, dando atto che gli effetti della pandemia non sono significativi e che l'esposizione diretta del Gruppo verso Russia ed Ucraina è trascurabile.

Con riferimento agli obblighi di cui alla L. 262/2005, il Collegio Sindacale dà conto del consolidamento del perimetro di copertura del sistema dei controlli interni nell'ambito dell'informativa finanziaria. In particolare, in considerazione dell'espansione internazionale del Gruppo, nel corso del 2022 il Consiglio di Amministrazione della Capogruppo ha ulteriormente aggiornato del corpus normativo di riferimento, con particolare riguardo al Manuale sulle regole e sui principi contabili di Gruppo, al Metodologico della Funzione di Controllo del Dirigente Preposto e alla Procedura per la predisposizione del Bilancio Consolidato Annuale e Intermedio, anche in formato elettronico ESEF – European Single Electronic Format.

In base al framework definito, il Gruppo doValue ha previsto che il Dirigente Preposto sia supportato da un team di risorse dedicato allo svolgimento dell'attività, al fine di coprire tutte le entità del gruppo, e così composto:

- responsabile delle Attività presso la Controllata per il Dirigente Preposto (RACDP), ove nominato, di norma identificato, se presente, nello Chief Financial Officer (CFO) dell'entità rappresentata, che svolge a livello locale, per l'entità rappresentata ed eventuali ulteriori società controllate dirette ed indirette specificatamente selezionate, le attività di coordinamento e di attestazione previste in capo al Dirigente Preposto;
- management 262 (Italia), che provvede a svolgere i controlli previsti per le attività 262 in Italia e per il consolidamento;
- management 262 (territoriale), ove nominato, che provvede a svolgere i controlli previsti per le attività 262, in base al proprio perimetro di competenza.

Il Collegio Sindacale ha preso atto delle attestazioni rilasciate dall'Amministratore Delegato e dal Dirigente Preposto in relazione al Bilancio d'esercizio e al Bilancio Consolidato al 31 dicembre 2022 previste dall'art. 81-ter del Regolamento Emittenti, approvato dalla Consob con Deliberazione 11971/1999 e successive modifiche. Il Collegio Sindacale ha altresì esaminato la relazione annuale del Dirigente Preposto in ordine alla campagna di certificazione ai sensi della L. 262/05 del bilancio consolidato e individuale al 31 dicembre 2022, approvata dal Consiglio di Amministrazione del 23

marzo 2023, dalla quale non sono emerse criticità tali da rendere inaffidabile l'informativa contabile e finanziaria.

Ad esito della campagna dei controlli 262 è stato definito un piano di azioni correttive sulla cui regolare esecuzione il Collegio Sindacale svolgerà attività di monitoraggio.

13. Osservazioni sull'adeguatezza delle disposizioni impartite alle Società Controllate ai sensi dell'art. 114 del TUF

Il Collegio ha vigilato sull'adeguatezza delle disposizioni impartite dalla Società alle controllate ai sensi dell'art. 114, comma 2, TUF accertandone, sulla base delle informazioni rese dalla Società, l'idoneità a fornire le informazioni necessarie per adempiere agli obblighi di comunicazione previsti dalla legge, senza eccezioni.

14. Osservazioni in ordine agli aspetti rilevanti emersi nel corso delle riunioni tenute con i revisori ai sensi dell'art. 150, comma 3, del TUF

In conformità a quanto disposto dall'art. 19 del D.Lgs. 39/2010, il Collegio Sindacale, in qualità di Comitato per il Controllo Interno e la revisione contabile, ha vigilato sul processo di informativa finanziaria, sull'efficacia del sistema di controllo interno della qualità, di revisione interna e di gestione dei rischi, sulla revisione legale dei conti annuali e consolidati e sull'indipendenza della Società di Revisione.

Come già enunciato nella presente Relazione, il Collegio ha incontrato periodicamente la Società di Revisione, attivando un proficuo scambio di informazioni in conformità a quanto disposto dall'art. 150 TUF. Nel corso dell'incontro avvenuto nel mese di dicembre il Collegio Sindacale ha discusso con EY il piano di revisione per il Bilancio di esercizio ed il Bilancio Consolidato 2022, l'impianto metodologico, l'approccio di revisione utilizzato per le diverse aree significative, e l'applicazione dei principi contabili. Il Collegio ha informato la Società di Revisione sulla propria attività e riferito sui fatti rilevanti a conoscenza.

Complessivamente dallo scambio informativo con la Società di Revisione non sono emerse anomalie, criticità ed omissioni.

15. Adesione della Società al Codice di Corporate Governance

A seguito della quotazione, avvenuta nel mese di luglio 2017, la Società ha aderito al Codice di Autodisciplina, ed il Collegio Sindacale ha vigilato sulle modalità di effettiva applicazione delle relative regole di governo societario.

Il Collegio Sindacale ha preso atto delle informazioni fornite nella Relazione annuale sul governo societario e gli assetti proprietari, redatta secondo le istruzioni al Regolamento dei Mercati organizzati gestiti da Borsa Italiana e al TUF, e approvata dal Consiglio di Amministrazione in data 28 marzo 2022.

In particolare, il Collegio ha preso atto che:

- In data 25 febbraio 2021 il Consiglio di Amministrazione ha approvato la "Policy in materia e composizione degli Organi Aziendali del Gruppo doValue", che prevede che vi sia una adeguata diversificazione di competenze, esperienze, età, genere, provenienza geografica e



proiezione internazionale. Conseguentemente, la composizione del Consiglio di Amministrazione nominato in data 29 aprile 2021 risulta in linea con le previsioni della Legge n. 160/2019;

- In data 16 dicembre 2021, il Consiglio di Amministrazione ha adottato la "Engagement Policy" volta a formalizzare l'attività svolta in modo continuativo ed ordinario dalla Società con il mercato. La policy esplicita i principi generali, le modalità di gestione e i principali contenuti del dialogo tra la Società ed il Mercato al fine di favorire la creazione di valore sostenibile nel medio-lungo termine, la definizione della strategia che ispira l'operato della Società, le attività volte a garantire gli elevati standard di governance che la Società è impegnata a perseguire.

Infine, il Consiglio di Amministrazione, nella riunione del 20 febbraio 2023, ha valutato le raccomandazioni pervenute dal Comitato per la Corporate Governance con la comunicazione del 25 gennaio 2023, ed ha ritenuto che doValue è compliant con quanto auspicato dal Comitato in relazione a gran parte delle raccomandazioni (In particolare, rispetto all'adozione della politica di dialogo degli azionisti, agli orizzonti di lungo periodo nelle politiche di remunerazione e ai parametri ESG per le remunerazioni degli amministratori); per quanto concerne la raccomandazione sul tema delle informazioni sui criteri e sulle modalità con cui l'organo di amministrazione ha promosso il dialogo con gli altri stakeholder rilevanti, sull'informativa preconsiliare, sulla partecipazione dei manager alle riunioni consiliari, ha già avviato le azioni più opportune per pervenire ad un sostanziale processo di allineamento.

Inoltre doValue ha proseguito il percorso di integrazione delle proprie strategie di sostenibilità rafforzando l'ESG Governance, i programmi di Diversity & Inclusion, Privacy e Cybersecurity e l'attenzione alle persone e all'ambiente. Il tema della sostenibilità è uno dei pilastri del Piano Industriale 2022-2024 di Gruppo su cui doValue continuerà ad impegnarsi in linea con i migliori standard internazionali. Nel 2023, infine, è stata costituita la funzione Group Communication & Sustainability inserita nella struttura - a riporto del General Manager - Group IR, Communication & Sustainability che include anche Group Investor Relations e definizione dei suoi riporti funzionali.

16. Valutazione conclusiva in ordine all'attività di vigilanza svolta nonché in ordine alle eventuali omissioni, fatti censurabili o irregolarità rilevate

Signori Azionisti,

richiamando quanto esposto nella presente Relazione, a seguito dell'attività svolta e delle informazioni assunte, non sono emersi fatti censurabili, irregolarità od omissioni che richiedano menzione nella presente Relazione. Sulla base delle informazioni acquisite attraverso la propria attività di vigilanza, il Collegio Sindacale non è venuto a conoscenza di operazioni poste in essere non improntate al rispetto dei principi di corretta amministrazione ovvero deliberate o poste in essere non in conformità alla Legge o allo Statuto Sociale, in contrasto con le delibere assunte dall'Assemblea, manifestamente imprudenti o azzardate o tali da compromettere l'integrità del patrimonio aziendale.

Attraverso l'attività di vigilanza il Collegio Sindacale ha accertato l'osservanza delle norme di Legge inerenti alla formazione e all'impostazione del Bilancio d'esercizio e del Bilancio Consolidato di Gruppo e delle relative Relazioni degli Amministratori, inclusa la Dichiarazione consolidata di carattere non finanziario. Sia il Bilancio d'esercizio che il Bilancio Consolidato sono stati redatti nell'ottica della continuità aziendale e senza il ricorso a deroghe nell'applicazione dei principi contabili e criteri di valutazione.

La Società di Revisione, nelle proprie relazioni rilasciate ai sensi dell'art. 14 del Decreto Legislativo 27 gennaio 2010 n. 39, ha espresso sul bilancio di esercizio e sul bilancio consolidato di Gruppo giudizio positivo, senza rilievi, eccezioni e/o richiami di informativa, sia sul Bilancio d'esercizio che sul Bilancio Consolidato e, per quanto di competenza, ha espresso, in merito alla Relazione sulla Gestione, giudizio positivo relativamente alla coerenza della stessa con il Bilancio ed alla conformità alle norme di Legge.

Al Bilancio d'esercizio e al Bilancio consolidato risultano allegate le attestazioni del Dirigente Preposto e dell'Amministratore delegato previste dall'art. 154-bis TUF, senza osservazioni o esistenza di problematiche e/o anomalie.

Tenuto conto di tutto quanto precede, sulla base dell'attività svolta nel corso dell'esercizio, il Collegio Sindacale non ritiene che ricorrano i presupposti che rendano necessario esercitare la facoltà di formulare proposte all'Assemblea ai sensi dell'articolo 153, comma 2, del D.lgs. n. 58/1998 in merito all'approvazione del Bilancio al 31 dicembre 2022 e alle materie di propria competenza, non rilevando motivi ostativi all'approvazione del Bilancio al 31 dicembre 2022, ivi compresa la proposta di distribuzione di dividendi formulata dal Consiglio di Amministrazione.

Roma, 30 marzo 2023.

Il Collegio Sindacale

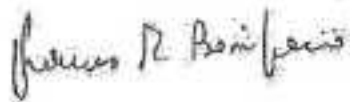
Il Presidente

Dott. Nicola Lorito




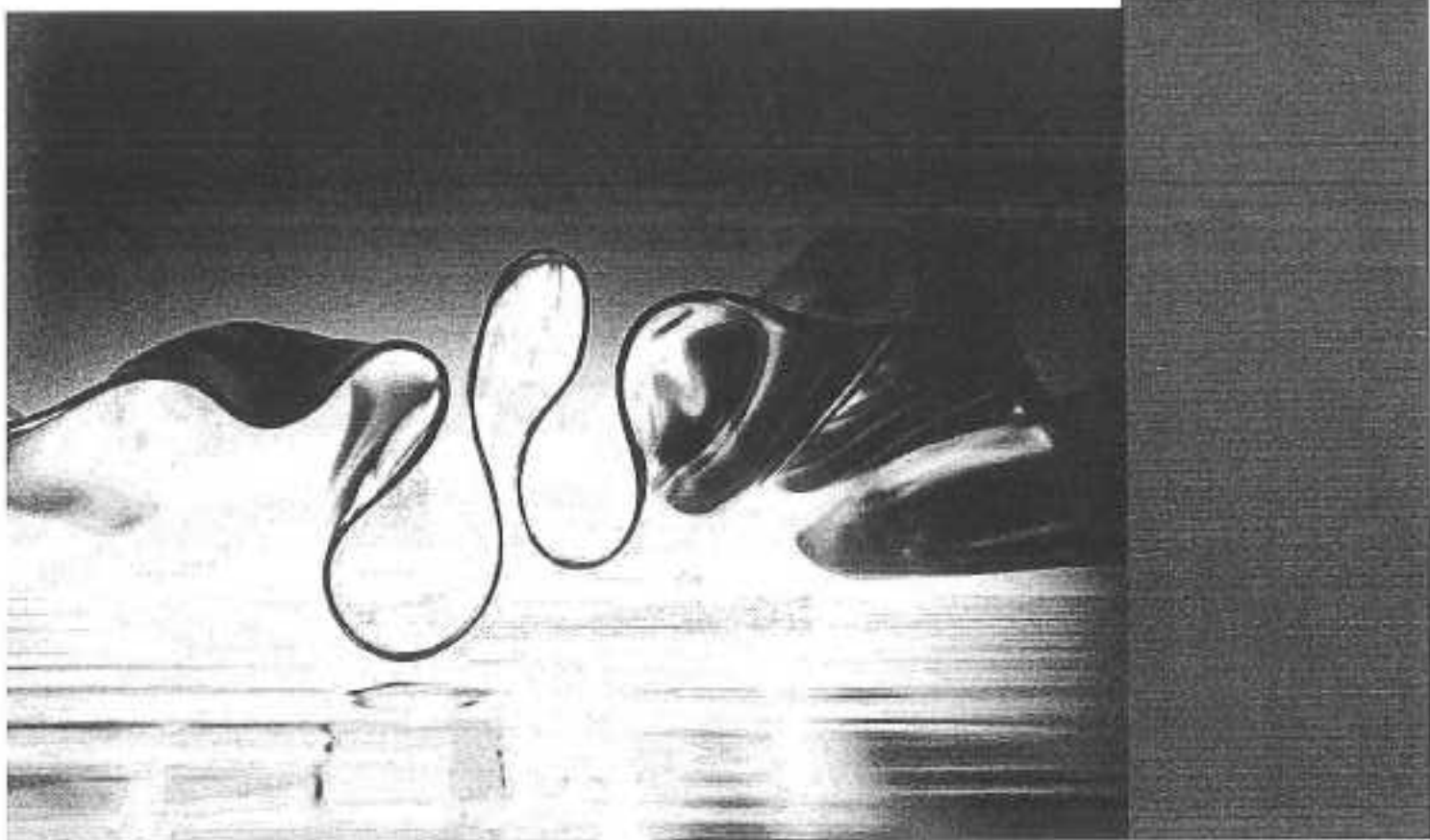
I sindaci effettivi

Dott. Francesco Mariano Bonifacio



Dott.ssa Chiara Molon





doValue


Leading the evolution of the servicing industry



doValue

RELAZIONE FINANZIARIA ANNUALE CONSOLIDATA

2022



Leading the evolution of the servicing industry

doValue

RELAZIONE FINANZIARIA ANNUALE CONSOLIDATA

Il presente documento è predisposto in formato PDF allo scopo di agevolare la lettura. Tale documento rappresenta una versione supplementare rispetto a quella ufficiale conforme alle disposizioni del Regolamento europeo (UE) 2019/815 della Commissione Europea (Regolamento ESEF - European Single Electronic Format) e disponibile sul sito internet della Società, nonché presso il meccanismo di stoccaggio autorizzato denominato "eMarket STORAGE".

doValue S.p.A. - Via Salaria, 117 - 00198 Roma
Codice Fiscale 04520451000

Capogruppo del Gruppo doValue

Autore della Relazione Finanziaria Consolidata Annuale 2023 (C.F. 04520451000) (C.I.F. 04520451000)
www.doValue.it



INDICE



INTRODUZIONE

RELAZIONE SULLA
GESTIONE DEL GRUPPO

INTRODUZIONE	4
RELAZIONE SULLA GESTIONE DEL GRUPPO	37
BILANCIO CONSOLIDATO AL 31 DICEMBRE 2022	81
1. PROSPETTI CONTABILI CONSOLIDATI	82
NOTE ILLUSTRATIVE	89
2. POLITICHE CONTABILI	90
3. INFORMAZIONI SULLO STATO PATRIMONIALE CONSOLIDATO	134
4. INFORMAZIONI SUL CONTO ECONOMICO CONSOLIDATO	164
5. INFORMAZIONI SUI RISCHI E SULLE RELATIVE POLITICHE DI COPERTURA	176
6. INFORMATIVA DI SETTORE	186
7. OPERAZIONI DI AGGREGAZIONE RIGUARDANTI IMPRESE O RAMI D'AZIENDA	190
8. OPERAZIONI CON PARTI CORRELATE	194
9. ALLEGATI	199
10. ATTESTAZIONI E RELAZIONI	201
DICHIARAZIONE DEL DIRIGENTE PREPOSTO	
RELAZIONE DELLA SOCIETA' DI REVISIONE	

**Contribuiamo a mantenere
l'equilibrio del sistema economico,
favorendo l'inclusione finanziaria.**

L'erogazione del credito è uno dei motori principali della crescita e dello sviluppo economico. Permette di intraprendere progetti imprenditoriali che creano innovazione ed occupazione e di avviare progetti personali legati a tappe fondamentali della vita di ognuno di noi.

La gestione dei crediti deteriorati è un'attività fondamentale che stimola la crescita economica, favorisce un'allocazione più efficiente ed equa delle risorse all'interno della società e permette ai clienti debitori di essere nuovamente inclusi nel sistema economico-finanziario.

Con più di 20 anni di esperienza e circa €120 miliardi di asset in gestione, il Gruppo doValue è il principale operatore in Sud Europa nella gestione di portafogli di credito e di immobili derivanti da crediti deteriorati.

Lettera agli azionisti

Cari Azionisti e Stakeholder,

è con piacere che vi presentiamo il Bilancio 2022, di cui siamo particolarmente orgogliosi considerati i risultati positivi raggiunti da doValue in un contesto economico sfidante.

Dall'inizio del 2022, doValue, nelle tre regioni in cui opera, è stata impegnata su diversi fronti e, per il secondo anno consecutivo, ha raggiunto risultati migliori rispetto alla Guidance presentata al mercato.

L'efficacia del modello di business e la strategia di diversificazione (in termini di paesi, prodotti e clienti) hanno consentito al Gruppo doValue di registrare Ricavi Lordi pari a €558 milioni ed un EBITDA esclusi gli elementi non ricorrenti pari a €202 milioni. In termini di nuove masse in gestione, nel 2022 la Società si è aggiudicata circa €12 miliardi di nuovo Gross Book Value, un livello sostanzialmente in linea con i target di piano e particolarmente positivo se si considera il contesto di mercato del 2022.

In termini di dividendo, il Consiglio di Amministrazione ha confermato l'indicazione del management per il 2022 di un livello pari a €0,60 per azione, in crescita del 20% rispetto all'anno precedente, ed in linea con la dividend policy approvata con il Piano Industriale 2022-2024. In termini di leva finanziaria, il 2022 si è chiuso ad un livello pari a 2,1x, ovvero nella parte più conservativa del target range di Piano Industriale. In termini di credit rating, sia Fitch che S&P hanno confermato a giugno-luglio 2022 il rating BB, Fitch ha inoltre migliorato l'outlook di doValue da Stable a Positive (mentre S&P ha confermato l'outlook Stable).

L'attenzione verso tutti gli Stakeholder, oltre che l'adozione di standard etici e professionali in linea con le migliori prassi di mercato, caratterizzano il nostro modello di business. In linea con i nostri principi, doValue ha definito la Carta dei Valori ed aggiornato il Codice Deontologico della Rete Esterna seguendo gli elevati standard qualitativi stabiliti nel Codice Etico di Gruppo.

A giugno 2022, doValue ha inoltre ricevuto l'ammissione al segmento Euronext STAR Milan, segmento dedicato alle imprese che hanno raggiunto l'eccellenza in termini di trasparenza, comunicazione corporate governance, requisiti già ampiamente soddisfatti dal Gruppo dalla sua quotazione in Borsa.

L'eccellenza operativa di doValue è confermata anche dai Servicer Rating del mercato assegnati dalle agenzie internazionali S&P e Fitch Ratings: in qualità di Special Servicer, a febbraio 2022, Fitch Ratings ha confermato il rating "RSS1-/CSS1-" e Standard & Poor's "Strong", i più elevati giudizi di Servicer Rating tra quelli assegnati agli operatori italiani del settore.

Nel corso dell'anno, in considerazione del ruolo svolto da doValue per lo sviluppo sostenibile del sistema finanziario, il Gruppo ha definito il proprio Purpose: contribuire a mantenere l'equilibrio del sistema economico, favorendo l'inclusione finanziaria. doValue, infatti, nella gestione dei crediti privilegia il ricorso a soluzioni stragiudiziali, e quindi più rapide, flessibili e meno onerose per tutte le parti in causa rispetto ai percorsi giudiziali. Tali soluzioni oltre a lasciare maggior spazio all'ascolto del cliente debitore e all'identificazione delle sue necessità, contribuiscono anche ad un più rapido reinserimento del cliente debitore stesso nel circuito finanziario, garantendo un approccio più empatico, inclusivo e, in definitiva, sostenibile.

Da anni il Gruppo ha intrapreso un percorso volto ad integrare la Sostenibilità nei processi aziendali seguendo la direzione definita dai 17 SDGs - Sustainable Development Goals. Il raggiungimento di tutti i target 2022 del Piano di Sostenibilità conferma l'impegno di doValue in questo ambito. In particolare, sul fronte sociale, che rappresenta l'aspetto più importante per doValue, abbiamo fatto grandi progressi in termini di sviluppo delle competenze e formazione, diversità e inclusione oltre che attività a sostegno delle comunità locali.

Il percorso di crescita sostenibile del Gruppo è inoltre confermato dagli ottimi rating assegnati da parte delle Agenzie di Rating ESG; a luglio 2022 Sustainalytics ha migliorato l'ESG Risk Rating della Società da "Medium Risk" a "Low Risk", in linea con la continua traiettoria di miglioramento sin dal primo rating assegnato ad ottobre 2020.

doValue nei prossimi anni si impegnerà a guidare l'evoluzione del settore del servicing attraverso investimenti in tecnologia, rafforzando le relazioni strategiche con i propri Stakeholder ed operando nel rispetto dei principi ESG.

Presidente del Consiglio di Amministrazione

Giovanni Castellaneta





doValue in breve

Operatore leader in Sud Europa nel settore del servicing

doValue

Con più di 20 anni di esperienza e circa €120 miliardi di asset in gestione, il Gruppo doValue è il principale operatore in Sud Europa nella gestione di portafogli di credito e di immobili derivanti da crediti deteriorati.

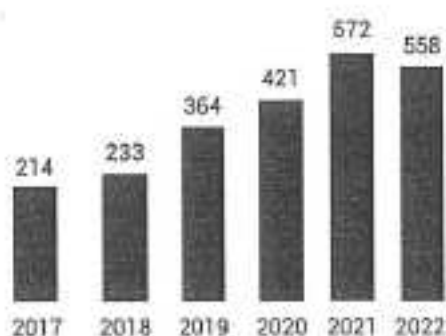
Il Gruppo doValue offre ai propri clienti, sia banche che investitori, servizi di gestione di portafogli di crediti in sofferenza (non-performing loans, NPL), crediti con inadempienze probabili (unlikely to pay, UTP), crediti scaduti (early arrears) e crediti in-bonis (performing loans). Il Gruppo doValue è inoltre attivo nella gestione e sviluppo di asset immobiliari derivanti dall'attività di gestione di crediti deteriorati (real estate owned, REO).

In aggiunta, il Gruppo doValue offre un'ampia gamma di servizi ancillari (servizi di master legal, servizi di due diligence, servizi di gestione di dati e attività di master servicing).

Le azioni del Gruppo doValue sono quotate su Euronext Milan dal 2017. doValue è stata inoltre ammessa al segmento STAR di Euronext Milan nel 2022.

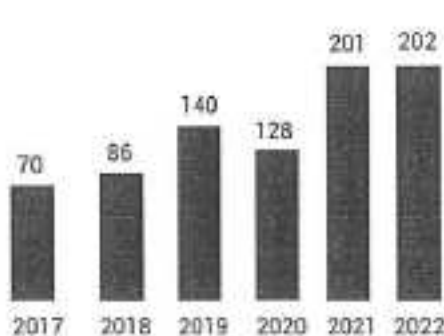
Ricavi Lordi

(€ milioni)



EBITDA

Eslusi gli elementi non ricorrenti (€ milioni)



Modello di business

Piattaforma di servicing indipendente e capital light, modello di business basato su commissioni, limitato utilizzo del capitale, focus su attività ad alto valore aggiunto

doValue fornisce un insieme di servizi integrati per la gestione di asset non-performing (crediti e asset real estate) ai suoi clienti (banche e investitori), con l'obiettivo di supportarli nei loro obiettivi di gestione dei portafogli attivi/investimenti ("Servicing").

Tra i servizi offerti dal Gruppo, vi sono: (i) la ristrutturazione e la liquidazione del credito ("Special Servicing"), (ii) quelle di gestione amministrativa e strutturazione dei veicoli di cartolarizzazioni ("Master Servicing"), (iii) la commercializzazione, lo sviluppo e la gestione di asset real estate ("REO Servicing"), (iv) le attività di due diligence, (v) la gestione e la fornitura di dati e altri servizi a supporto del Servicing ("Servizi Ancillari").

Banche e investitori affidano a doValue la gestione di crediti e beni immobili di loro proprietà sia attraverso partnership di lungo termine, sia attraverso contratti di più breve durata nell'ambito delle varie operazioni di investimento in portafogli di asset non performing.

Il business model di doValue è aperto a tutte le banche e gli investitori specializzati del settore, e prevede una struttura semplice di remunerazione basata su commissioni fisse e variabili senza contemplare investimenti diretti in portafogli di crediti o beni immobiliari - dunque "asset-light" e senza rischi diretti di bilancio.

Nell'ambito dei diversi asset non-performing, doValue si focalizza su quei segmenti in cui è possibile svolgere attività a più alto valore aggiunto quali: gestione di crediti bancari di dimensione medio-grande, di origine corporate e assistiti da garanzie immobiliari. In aggiunta, doValue è in grado di supportare le banche sin dalle prime fasi di gestione del credito performing (Early Arrears e UTP) e anche nella valorizzazione ottimale del portafoglio real estate di proprietà riveniente da azioni di recupero del credito (REO).

Il Piano Industriale 2022-2024 conferma doValue come operatore di riferimento nel settore del credit servicing nel Sud Europa con un modello di business efficiente, indipendente e capital light.

Tale modello è caratterizzato da diversi elementi di forza quali la sua semplicità, la visibilità di lungo termine di ricavi ed EBITDA, la capacità di offrire a tutte le banche ed investitori che operano nel settore dei crediti deteriorati un ampio grado di diversificazione in termini di prodotti e aree geografiche.

Il posizionamento competitivo di doValue è inoltre protetto da alte barriere all'ingresso, principalmente legate agli investimenti relativi ai sistemi IT ed al patrimonio di dati raccolti in molti decenni di attività.



Business Model



Punti di Forza

- 1 **Capital light**
 - Nessuna acquisizione di portafogli di credito
 - Fabbisogno di investimenti limitato (solo IT)
 - Investimenti limitati in portafogli (co-investimenti)
- 2 **Alta visibilità**
 - Contratti a lungo termine (10+anni)
 - Ricavi ricorrenti e altamente prevedibili
 - Commissione fissa + commissione variabile
- 3 **Protezione**
 - Protezione in caso di vendita di portafogli da parte dei clienti
 - Indennizzi contrattualizzati
- 4 **Indipendenza**
 - Nessun conflitto di interesse strutturale con i clienti
 - Capacità di collaborare con ogni banca/investitore
- 5 **Diversificazione**
 - Diversificazione di clienti, prodotti e mercati
 - Esposizione ai mercati post-COVID più interessanti
- 6 **Alte barriere all'ingresso**
 - Dimensione, IT e dati
 - Termination fees elevate
 - Carenza di talenti specializzati
- 7 **Resiliente attraverso i cicli economici**
 - Lo stock di NPE cresce durante le recessioni
 - L'attività di recupero crediti accelera in periodi di ripresa economica

Il mercato di riferimento

Esposizione attraente al mercato degli asset non-performing in Sud Europa

L'attività di servicing di asset non-performing (crediti e real estate) in Europa beneficia di trend strutturali che spingono banche e investitori ad un maggior ricorso ad attività di outsourcing per la gestione dei propri attivi.

Nonostante le numerose cessioni effettuate dalle banche verso investitori professionali negli ultimi anni ed il relativo miglioramento degli NPE ratio, lo stock di crediti non-performing in Europa (e le relative garanzie immobiliari) sui bilanci delle banche, posseduti da investitori specializzati o sui bilanci di veicoli di cartolarizzazione, costituiscono un significativo mercato di riferimento per i servicer.

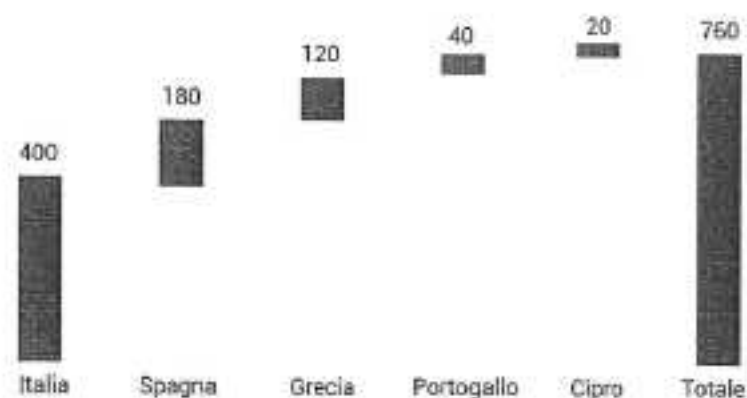
In particolare, vi è una significativa concentrazione di queste tipologie di asset in Sud Europa, mercato caratterizzato da NPE ratio superiori alla media e maggiore attenzione da parte delle banche a favorirne una gestione più efficiente, attraverso contratti di outsourcing con operatori specializzati, tra cui doValue.

Questi mercati sono inoltre caratterizzati da maggiore complessità di gestione, fattore che rende ancora più indispensabile l'attività dei servicer, e da buone prospettive di crescita e profittabilità per il servicing di asset immobiliari.

In un contesto di mercato che vede un rallentamento della crescita macro-economica, un innalzamento senza precedenti negli ultimi decenni di inflazione e tassi di interesse, ci si può attendere un'accelerazione nella formazione di nuove Non-Performing Exposures ("NPE") nei mercati di riferimento. Infatti, alcune fonti terze stimano un aumento per il 2023 e 2024 dei tassi di default dei debitori in un contesto in cui il livello di crediti Stage 2 sui bilanci delle banche risulta particolarmente elevato.

Più in generale, l'attività doValue è supportata da elementi esogeni favorevoli nel medio-lungo termine, come l'implementazione, da parte delle banche, di regole stringenti per la contabilizzazione del credito (IFRS 9, Calendar Provisioning, Basel IV) che porteranno le banche ad una gestione molto proattiva del proprio bilancio, in aggiunta all'atteso proseguimento della consolidata tendenza all'esternalizzazione delle attività di credit servicing.

Stock di Non Performing Exposure gestito da servicer (€ miliardi)



Fonte: PwC ed elaborazioni di doValue su base di dati pubblici

Un track record di crescita profittevole

Crescita significativa di tutte le metriche chiave

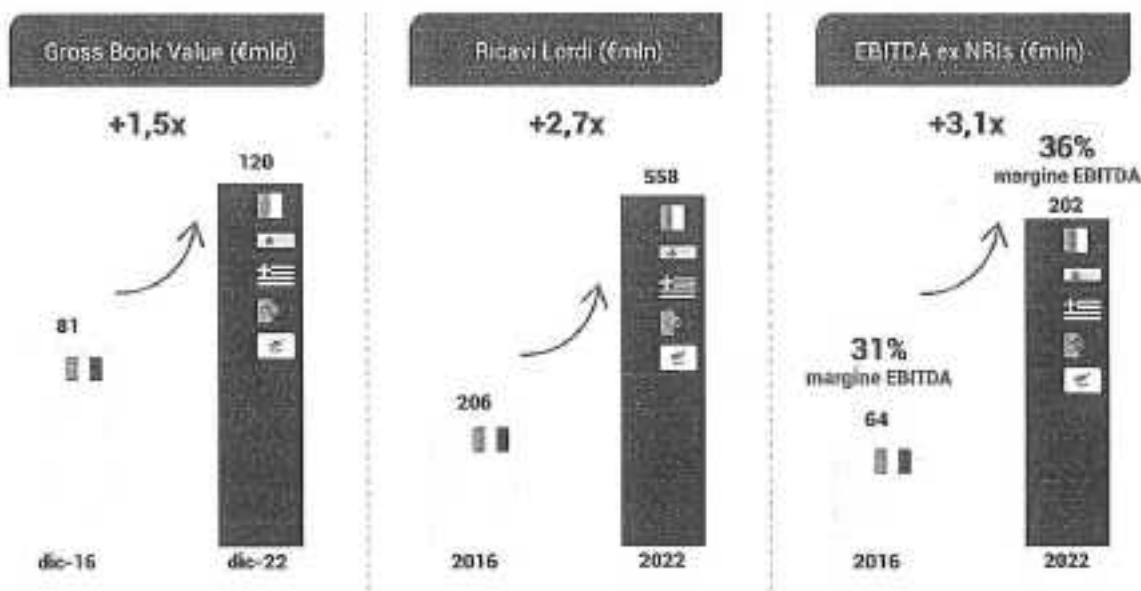
Dalla quotazione in Borsa doValue vanta una storia di creazione di valore e un considerevole track record.

Il Gruppo ha generato un aumento pari a 1,5x del GBV e pari a circa 3x del Ricavi Lordi dell'EBITDA (con un miglioramento in termini di EBITDA margin dal 31% al 36%). La crescita ha portato doValue a conseguire un ampio grado di diversificazione, sia in termini di clienti e di prodotti che di aree geografiche. Diversificazione ricercata per ottenere un'offerta di prodotto più completa per i clienti e un profilo di rischio più bilanciato per gli azionisti.

La crescita registrata è stata raggiunta prevalentemente tramite le acquisizioni di Altamira Asset Management (oggi doValue Spain) e FPS (oggi doValue Greece) rispettivamente nel 2019 e nel 2020, oggi completamente integrate.

Parallelamente, la strategia di acquisizioni si è focalizzata anche sull'innovazione, come nel caso delle operazioni di minoranza sulla fintech QueroQuitar e sulla società proptech BidX1, nonché la creazione di JV con Debitos per la costituzione della piattaforma di trading NPL doLook oggi presente in Italia e Grecia.

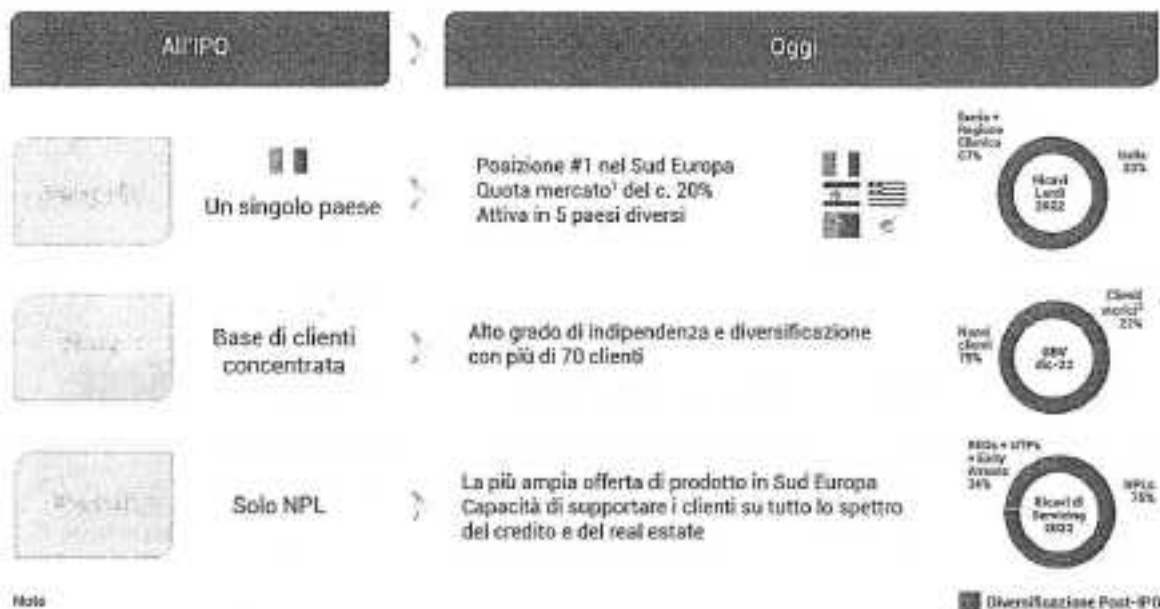
Gli investimenti in progetti di innovazione tecnologica consentiranno un'ulteriore accelerazione della traiettoria di crescita di doValue.



Un track record di diversificazione

Raggiunta un notevole diversificazione geografica di clientela, con la possibilità di operare attraverso l'intera catena del valore del credito

Il business di doValue è diventato sempre più diversificato dalla sua quotazione in Borsa: doValue da servicer NPL, focalizzato sul mercato italiano a servizio di due principali clienti, si è evoluta in piattaforma di credit servicing leader nel Sud Europa, con un'offerta di prodotti molto completa su tutto lo spettro del credito, con un portafoglio di oltre 70 clienti diversi (che comprende banche commerciali, bad bank, investitori e veicoli di cartolarizzazione).



Note

1) Calcolato come il GBV di doValue diviso per il GBV aggregato dei servicer operanti nel sud Europa
2) I clienti storici sono UniCredit e Fortis



Evoluzione strategica di doValue

Guidare l'evoluzione dell'industria del credit servicing in un mercato di riferimento più ampio

Il percorso di doValue dalla sua quotazione in borsa ha già visto il raggiungimento di un forte grado di diversificazione e maggiori dimensioni sulla scia delle acquisizioni effettuate (Altamira Asset Management e FPS). Queste acquisizioni sono state completamente integrate ed è già stato avviato un'attività di cross fertilisation che si svilupperà ulteriormente nei prossimi anni.



I pilastri strategici di doValue 2024

Il Piano Industriale 2022-2024 si basa su cinque pilastri principali:
Grow, Enhance, Transform, Innovate and Care

La visione per "doValue 2024" gravita principalmente attorno alla capacità del Gruppo di guidare l'evoluzione del settore del credit servicing tramite investimenti in tecnologia e tramite la propria abilità nel rafforzare partnership strategiche e di lungo periodo con banche ed investitori in un mercato di riferimento più ampio.

doValue



GROW



ENHANCE



TRANSFORM



INNOVATE



CARE



GROW

Attesa una crescita dei Ricavi Lordi ed EBITDA nel periodo del Piano Industriale 2022-2024, nonostante una sostanziale stabilità del livello complessivo di GBV. È inoltre previsto un miglioramento del vintage medio del GBV tramite un aumento del Collection Rate e l'assegnazione di nuovi mandati con volumi paragonabili agli ammontari vinti degli ultimi anni. L'attività di rotazione delle masse in gestione, insieme ad un maggiore cross selling di prodotti e servizi tra paesi, consentirà quindi di estrarre maggiori ricavi a parità di GBV. Tali risultati verranno ottenuti con un uso molto limitato del capitale, in linea con il business model asset light di credit servicer. Ulteriore upside potrebbe derivare da una possibile accelerazione nella formazione di nuovi NPE nei mercati di riferimento.

Sostenere il GBV organicamente



Aumentare le quote di mercato con nuovi clienti

Sfruttare gli accordi flusso con i clienti esistenti



Utilizzo limitato del capitale proprio per nuovi contratti di servicing



Crescita dei ricavi e dell'EBITDA basata sull'estrazione di più valore da un livello stabile di GBV



Opportunità di mercato post-COVID /post-moratoria come ulteriore upside

Track Record

≈€9mld
nuovi mandati all'anno
(media 2019-2021)



≈€5mld
flussi da client
esistenti all'anno
(media 2019-2021)



≈€14mld
all'anno

Rispetto a guidance di ≈€10mld all'anno in media

Business Plan

≈€13-14mld
media di flussi annuali attesi
nel 2022-2024

Inclusi sia nuovi mandati che Flussi da client esteri, in aggiunta ai €70mld di mandati già aggiudicati e per i quali già acquisiti nel 2022 (escluso Sareb)



Ipotesi di flussi in linea con la storia recente. Nuova formazione di NPE post moratorie come ulteriore upside non incorporato nel Piano Industriale



ENHANCE

Il Piano Industriale 2022-2024 prevede di aumentare il livello di fertilizzazione tra le regioni in termini di prodotti, capacità e adozione dei migliori modelli operativi. Il piano include uno sviluppo ulteriore delle piattaforme RED e Early Arrears create in Italia ed in Grecia e l'attivazione dei servizi UTP e Early Arrears in Spagna, insieme ad un'offerta più ricca di servizi ancillari in Spagna, Cipro e Portogallo.



Arricchire l'offerta di prodotto



Cross fertilisation
tra aree geografiche,
clienti e prodotti



Sfruttare le migliori
pratiche all'interno
del Gruppo doValue



Scalare la catena
del valore del credito
dagli NPL ai prestiti
in bonis



Sfruttare la base
di clienti per vendere
più prodotti per unità
di GBV gestita



	All'IPO	2021	2024
NPL			
RED	-		
UTP	-		
Early Arrears	-		
Servizi			

Allargamento del portafoglio rispetto allo status quo
Sfruttare pienamente le piattaforme già predisposte
nel 2020-2021 per generare ricavi nel 2022-2024





TRANSFORM

Il programma doTransformation che al centro del Piano Industriale 2022-2024 farà leva sulla struttura di Gruppo di recente creazione ed è orientato a supportare la crescita dei ricavi ed il controllo e riduzione dei costi, anche tramite un approccio migliorativo all'outsourcing. Trasformazione significa estrarre più ricavi per unità di GBV gestito, migliorare la produttività in modo da abbassare il costo per unità di GBV gestito, aggiornare il modello operativo per ridurre il punto di break-even di costo e rafforzare il capitale umano.

doTransformation



Estrai più ricavi per unità di GBV gestita



Migliora la produttività per ridurre i costi per GBV gestito



Aggiornare il modello operativo e ridurre il punto di break-even dei costi



Rafforzare il capitale umano



Azioni strategiche

- Centralizzazione della governance di gruppo
- Rafforzamento del concetto regionale
- Stabilire hub di back-office
- Centralizzare i servizi del gruppo IT
- Ottimizzare la base dei costi
- Migliorare il servizio clienti
- Migliorare le capacità di recupero
- Rafforzare le capacità di vendita
- Migliorare la piattaforma tecnologica
- Potenziare l'analisi dei dati
- Migliorare il track record
- Vincere più mandati

≈€45mln
investimenti
totali per la
Trasformazione
Locale e
Globale
(2022-2024)



≈€25-30mln
di risparmi
ricorrenti
all'anno dopo il
2024
(include le Operations)



INNOVATE

L'innovazione è stata da sempre al centro delle priorità di doValue, ed è stata realizzata sia internamente, sia esternamente tramite JV o acquisizioni. La spinta verso l'innovazione accelererà nel Piano Industriale 2022-2024, con particolare focus sulla gestione dei dati, sulla strutturazione dei processi e facendo leva sul know-how delle società di recente acquisizione nei settori fintech (QueroQuitar) e proptech (BidX1). Ulteriore innovazione riguarderà le aree dell'artificial intelligence, credit information, servizi legali, business process outsourcing, early delinquencies e UTP granulari, aree che saranno sviluppate anche tramite attività di M&A. Complessivamente, l'innovazione permetterà a doValue di aumentare la dimensione del proprio mercato di riferimento, diminuire la correlazione tra ricavi e andamento del GBV, nonché accelerare la transizione da un modello labour intensive verso un modello maggiormente tech-intensive.

Strategia di innovazione sviluppata internamente (Innovation Centre) e attraverso M&A



Favorire una crescita sostenibile di lungo termine



Ampliare il perimetro di mercato di riferimento



Promuovere l'innovazione nell'ecosistema doValue



Nuovi servizi e value proposition per clienti esistenti e nuovi



Diminuire la correlazione con il ciclo di credito



Passare da un modello labour intensive al modello basato sulla tecnologia



doLook

2020

- Joint venture tra doValue e Debitos
- Piattaforma di trading NPL online
- Partnership esclusiva per NPL italiani e greci (espansione in Spagna)

QueroGuitar

2021

- Azienda fintech brasiliana
- App per piattaforma di gestione del credito unsecured
- Importare strategie di recupero innovative in Europa
 - Sfruttare il calendar provisioning

BidX1.

2021

- Società Irlandese di Prop-Tech
- Piattaforma di aste immobiliari online
 - Sia asset in bonis che deteriorate
- Partnership per sviluppare BidX1 all'interno di doValue e supportare la sua crescita con terze parti

Pipeline di
acquisizioni
(non inclusa nel Piano
Industriale 2022-2024)

Prop-Tech e Fin-Tech
Big Data e Artificial Intelligence
Credit Info, Legal Services e BPO
Early delinquencies e Granular UTPs


Budget per l'innovazione pari al 10% del piano doTransformation (2022-2024)





CARE

La sostenibilità è un focus primario di doValue e nel 2021 il Gruppo ha approvato il suo primo Piano di Sostenibilità. doValue ha un ruolo importante e delicato nell'ecosistema finanziario e ciò implica la necessità di agire professionalmente, responsabilmente e in modo sensibile rispetto a clienti, regolatori e debitori. In ultimo, il business di doValue è un business legato alle persone, ed è di importanza assoluta l'attenzione verso i dipendenti in termini di formazione, inclusione e ritenzione. L'approccio serio e concreto all'eccellenza operativa e alla sostenibilità è dimostrato dagli ottimi risultati ottenuti da doValue in termini sia di Servicing Rating che di ESG Rating.

 Agire in modo professionale, responsabile e sensibile

Clienti

- Performance
- Reputazione
- Eccellenza operativa
- Treatmento dei dati

Regolatori

- Quadro giuridico
- Conformità
- Regolamentazione
- Giurisdizioni multiple

Debitori

- Processi etici e trattamento equo
- Processi di recupero extragiudiziale
- Sicurezza e privacy dei dati
- Vigilanza e anticorruzione

Dipendenti


- Formazione e sviluppo
- Compensation & benefits
- Diversità e inclusione
- Coinvolgimento e fidelizzazione dei talenti



I migliori Servicer Rating e ESG Rating dimostrano l'eccellenza operativa continua a vantaggio di tutte le principali parti interessate

Servicer Ratings	Rating	Ambito
Fitch (Special Servicer)	Level 1 (feb-22)	Operation Performance Control Systems IT & Operations Human Resources
S&P (Special Servicer)	Strong (feb-22)	
Fitch (Primary Servicer)	Level 2 (feb-22)	
S&P (Primary Servicer)	Strong (feb-22)	
Fitch (Master Servicer)	Level 2 (feb-22)	

ESG Rating	Rating	Ambito
MSCI ESG Ratings	AAA (mar-23)	Environmental Social Governance
Sustainalytics	Low Risk (lug-22)	
Video Eiris	Limited Risk (gen-21)	



Un'attività ben diversificata

L'attività di doValue è molto diversificata in termini di client, aree geografiche e prodotti

Un GBV ben diversificato per regione e tipo di cliente

- La maggiore quota di ricavi rispetto a GBV proveniente dalla regione ellenica e dall'Iberia riflette la differenza tra vintage medio (e le commissioni più elevate) rispetto all'Italia
 - I vintage più giovani portano a tassi di raccolta più elevati e maggiori ricavi
- La maggiore quota di ricavi rispetto a GBV da banche commerciali riflette commissioni superiori alla media relative ai contratti acquisiti
 - In particolare, in relazione ai contratti con Santander e Eurobank.

GBV per regione



Ricavi Lordi per regione



GBV per tipo di cliente



Ricavi Lordi per tipo di cliente



Nota

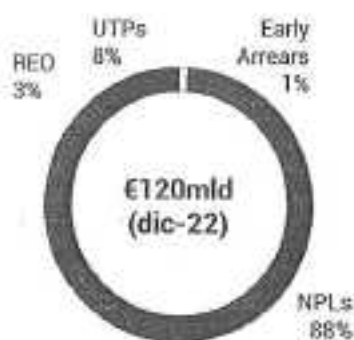
1) Ricavi Lordi includono solo i Ricavi di Servicing




Un GBV ben diversificato per prodotto e tipo di security

- I prodotti diversi dal segmento NPL sono caratterizzati da commissioni più elevate, e sono ben radicati nelle varie aree geografiche, come di seguito elencato:
 - REO ben sviluppato in Spagna e Cipro
 - o UTP ben sviluppato sia in Italia che in Grecia
 - o Early Arrears ben sviluppato in Grecia e in fase di lancio in Italia ed in Iberia
- GBV di alta qualità composto principalmente da attivi secured di grandi dimensioni.

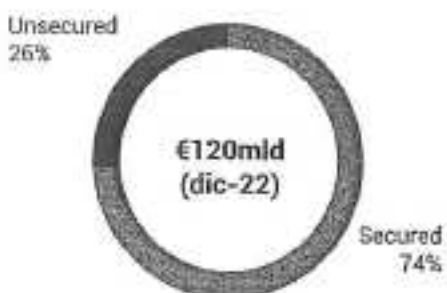
GBV per prodotto



Ricavi Lordi per prodotto



GBV by security



Gross Revenues by security



Nota
1) Ricavi Lordi includono solo i Ricavi di Servicing

Performance regionale

Un'esposizione regionale molto ben bilanciata

Focus sull'Italia

Il mercato italiano ha raggiunto un alto grado di maturità e la maggior parte delle banche ha ampiamente sfruttato lo schema delle cartolarizzazioni (anche nella fattispecie GACS) per deconsolidare portafogli. In questo contesto, doValue negli anni ha proattivamente adattato il proprio business ad un mercato con commissioni normalizzate e in particolare ha lavorato nell'assicurarsi mandati ampliando la propria base clienti. Il Piano Industriale 2022-2024 per l'Italia è basato su una crescita dei ricavi derivante da una forte attività di origination e da un miglioramento dei tassi di recupero, dall'aumento verso attività più profittevoli quali gli UTP e gli Early Arrears e da un attento controllo dei costi.




Focus sulla Regione Ellenica

Il mercato nella Regione Ellenica è ancora nella sua prima fase di sviluppo, con i principali credit servicer nati da pochi anni a seguito di spin off bancari e commissioni significativamente più alte rispetto agli altri mercati in Europa. Tale fase iniziale di sviluppo del settore, combinata con una struttura del mercato dei servicer relativamente concentrata, supporterà i livelli commissionali nei prossimi anni. Tali fattori rendono la Regione Ellenica un mercato particolarmente interessante per doValue. In quest'area doValue ha un'offerta di prodotto molto completa (NPL, REQ, UTP, Early Arrears, Servizi Ancillari). Ne deriva la centralità del mercato ellenico all'interno del Piano Industriale 2022-2024.

Focus su Iberia

La struttura del mercato del credit servicing e del real estate servicing in Iberia rimane molto frammentata ed il processo di riassegnazione del contratto Sareb nel 2022 (da quattro servicer storici, incluso doValue, a due nuovi servicer) ha comportato un forte elemento di discontinuità in tale mercato. Sareb ha rappresentato storicamente uno dei due principali clienti di doValue in Spagna, e la decisione di Sareb di non rinnovare il contratto con doValue ha comportato una riorganizzazione delle attività di doValue in Spagna con l'obiettivo di operare con una scala adeguata e preservare la profittabilità del business nella regione. Più in generale, la crescita di doValue in Iberia nel 2023 e 2024, in particolare in termini di EBITDA, sarà guidata da una maggior estrazione di valore dal GBV in gestione (escluso Sareb), nuovi accordi di servicing e nuovi flussi di ricavi. Un'area di ulteriore crescita in Iberia è rappresentata dalla possibilità da parte delle maggiori banche commerciali, di esternalizzare la gestione degli UTP e Early Arrears, un'opportunità rilevante per doValue che sarebbe quindi in grado di fare leva sul suo consolidato track record sia in Italia che in Grecia.



	doValue Group	Italia 	Regione Ellenica 	Iberia 
Gross Book Value	17.000M	17.000M	19.700M	29.200M
Collection	15.000M	14.700M 87% del totale	14.800M 75% del totale	15.000M 51% del totale
Collection Rate	88%	87%	75%	51%
Ricavi Lordi	13.000M	13.000M 80% del totale	14.000M 71% del totale	14.000M 48% del totale
EBITDA ex NRIs	4.500M	4.500M 35% del totale	5.000M 36% del totale	4.500M 32% del totale
Margine EBITDA ex NRIs	35%	35%	36%	32%




Remunerazione degli azionisti

Un'attraente remunerazione degli azionisti basata su una politica dei dividendi aggiornata

Come discusso in sede di presentazione del Piano Industriale 2022-2024, tenutasi il 26 gennaio 2022, la forte generazione di cassa attesa per il 2022-2024, e l'orientamento verso una crescita maggiormente guidata dallo sviluppo organico nell'arco del Piano Industriale permette a doValue di rivisitare la propria politica di dividendi verso una formulazione che consente maggiori distribuzioni agli azionisti e una maggior visibilità sulle stesse.

In particolare, doValue si impegna ad erogare un Dividendo per Azione in crescita, a un CAGR pari ad almeno il 20% nel periodo 2021-2024, ovvero di pagare dividendi totali di almeno €200 milioni in riferimento agli esercizi 2021-2024. doValue si riserva la possibilità di incrementare ulteriormente le distribuzioni agli azionisti tramite dividendi e / o share buy-back nel caso l'attività di M&A fosse limitata.





La Sostenibilità per il Gruppo

La Sostenibilità è uno dei cinque pilastri del Piano Industriale 2022-2024 di doValue.


Il Gruppo continua ad integrare i temi ESG nella propria strategia di business: il Piano di Sostenibilità 2021-2023 rappresenta una tappa fondamentale di un percorso, avviato nel 2016, volto a integrare le tematiche ESG nella strategia di business di doValue e a generare valore sostenibile di lungo termine per azionisti, investitori, dipendenti, clienti, fornitori, Rete Esterna e comunità locali.


IL PERCORSO DI CRESCITA SOSTENIBILE



Il Piano di Sostenibilità 2021-2023, nato dall'ascolto dei propri Stakeholder, si focalizza su tre aree di impegno, inserite nel Piano Industriale 2022-2024 di Gruppo, coerenti con la strategia di business e in linea con gli obiettivi per lo Sviluppo Sostenibile SDGs - Sustainable Development Goals - dell'Agenda 2030 delle Nazioni Unite.

Operare Responsabilmente, Attenzione alle Persone e Attenzione all'Ambiente: sono i pilastri del Piano Sostenibilità 2021-2023 su cui doValue continua ad impegnarsi per contribuire attivamente a un futuro più inclusivo e sostenibile

 <p>OPERARE RESPONSABILMENTE</p> <p>Il rispetto di più alti standard etici e normativi è un requisito indispensabile per innovare e migliorare i prodotti e i servizi, per essere in grado di affrontare le sfide e le opportunità del mercato globale, e di rispondere in modo efficace e sostenibile alle esigenze e alle aspettative di tutti gli stakeholder. L'etica è il fondamento della collaborazione e della fiducia, e la base per il successo a lungo termine del gruppo. Operare responsabilmente è un impegno che doValue si è presa con il mondo.</p>	 <p>ATTENZIONE ALLE PERSONE</p> <p>Il nostro impegno è quello di creare un ambiente di lavoro sicuro, sano e produttivo, dove ogni persona possa esprimere il suo potenziale e contribuire al successo del gruppo. La nostra attenzione si concentra sulla promozione del benessere e della crescita personale e professionale di ogni individuo, e sulla creazione di un clima di fiducia e collaborazione. Operare responsabilmente significa anche essere attenti alle esigenze e alle aspettative delle persone con cui lavoriamo, e contribuire al loro benessere e al successo del loro business.</p>	 <p>ATTENZIONE ALL'AMBIENTE</p> <p>Il nostro impegno è quello di proteggere l'ambiente e di contribuire al benessere delle comunità in cui operiamo. La nostra attenzione si concentra sulla riduzione dell'impatto ambientale delle nostre attività, e sulla promozione di pratiche sostenibili e rispettose per l'ambiente. Operare responsabilmente significa anche essere attenti alle esigenze e alle aspettative delle comunità in cui lavoriamo, e contribuire al loro benessere e al successo del loro business.</p>
--	---	--

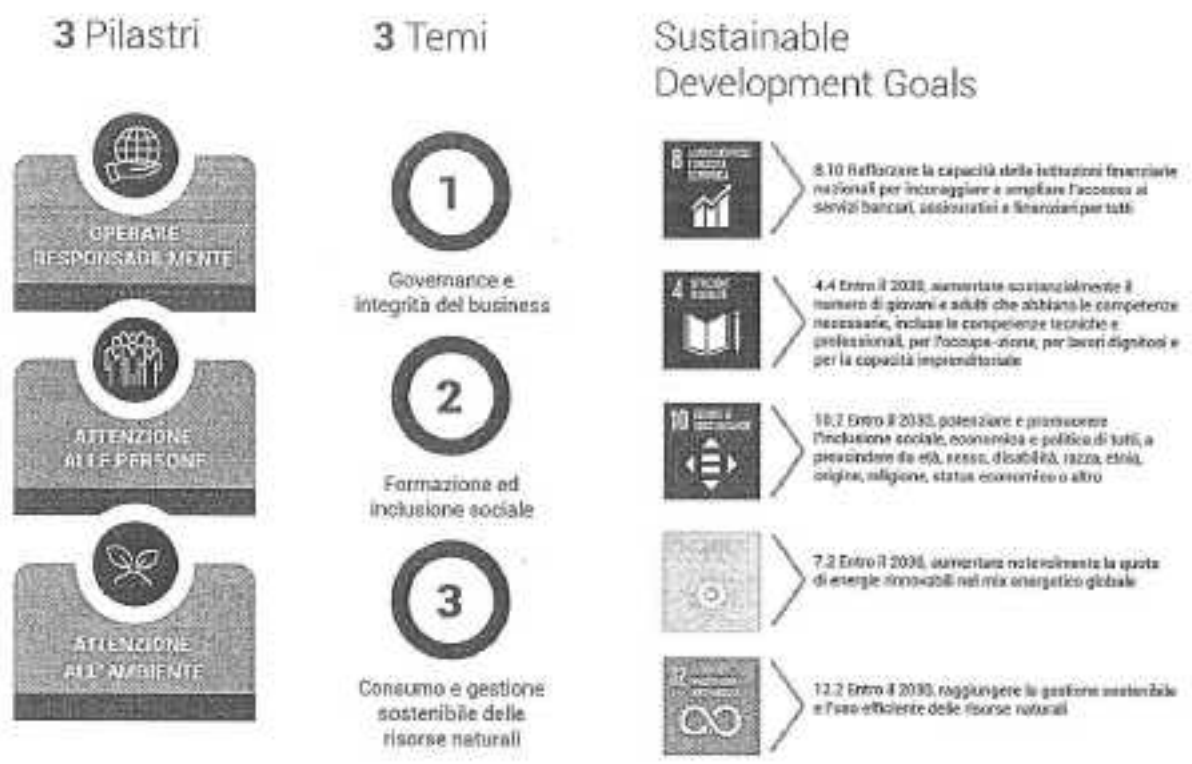




Nella definizione dei driver strategici e dei relativi impegni sono state tenute in considerazione le priorità definite nell'Agenda 2030 per lo Sviluppo Sostenibile (Sustainable Development Goals – SDGs) contribuendo così al loro raggiungimento. Dei 17 macro-obiettivi descritti dagli SDG il Gruppo contribuisce a:

- SDG 4 - Istruzione di qualità;
- SDG 7 - Energia pulita e accessibile;
- SDG 8 - Lavoro dignitoso e crescita economica;
- SDG 10 - Ridurre le disuguaglianze;
- SDG 12 - Consumo e produzione responsabile.

IL NOSTRO CONTRIBUTO AGLI SDGs








Al 31 dicembre 2022 sono stati raggiunti i seguenti target.

Obiettivi	Target raggiunti 2021-2022	SDGs
OPERARE RESPONSABILMENTE		
Assicurare che le attività di business siano condotte in conformità alla normativa vigente e ai più alti standard etici e morali	Implementazione di un framework anticorruzione di gruppo. Ottenimento della certificazione ISO 37001 per doValue S.p.A. e mantenimento della certificazione negli anni successivi.	
Consolidare i sistemi di gestione della sicurezza delle informazioni e assicurare il massimo rispetto della privacy	100% dei dipendenti che hanno ricevuto formazione in tema di Cyber Security.	
Integrare gli obiettivi ESG nella strategia di business	Inclusione dell'Employee Engagement come variabile dell'MBO per Manager con Responsabilità strategiche.	
Continuare a garantire un servizio di qualità, professionale e trasparente	Implementazione a livello di Gruppo di un modello di misurazione della soddisfazione dei clienti secondo la metodologia Net Promoter Score (NPS) entro il 2022.	
ATTENZIONE ALLE PERSONE		
Promuovere lo sviluppo professionale e personale di dipendenti e collaboratori	Promozione di piani di formazione annuali riguardanti sia le soft che le hard skill allineati alle esigenze aziendali e dei singoli contesti locali. Integrazione dei valori di doValue all'interno del modello di valutazione delle performance.	
Diffondere una cultura di inclusività e non discriminazione	Creazione di un Group Diversity & Inclusion Council e definizione di una strategia D&I a livello di Gruppo. Lancio di programmi e attività specifiche volti al rafforzamento della cultura dell'inclusione e alla valorizzazione delle diversità. Lancio di una campagna di sensibilizzazione ed educazione in tema D&I a livello di Gruppo.	
Favorire la continuità aziendale	Mappatura globale delle figure chiave e definizione di un piano di successione entro il 2022.	
Promuovere la soddisfazione, la salute e il benessere di dipendenti e collaboratori	Partecipazione alla People Engagement Survey sempre superiore al 70%. Lancio di almeno 1-2 attività e programmi all'anno per sostenere la salute psico-fisica dei dipendenti e avvio di iniziative locali a sostegno dell'equilibrio tra vita-lavoro.	
Valorizzare e supportare le comunità dei territori di riferimento	Implementazione di linee guida finalizzate alla definizione di un framework di riferimento a livello di Gruppo per la realizzazione di attività a sostegno delle comunità locali.	
ATTENZIONE ALL'AMBIENTE		
Ridurre i consumi energetici e promuovere l'utilizzo di energia rinnovabile a favore della lotta al cambiamento climatico	Adozione di soluzioni per aumentare l'efficienza energetica delle Sedi.	
Ridurre il consumo di materiali e acquistare materiali con caratteristiche di sostenibilità per le attività di ufficio	Acquisto di carta 100% con caratteristiche di sostenibilità (certificata FSC, PEFC o EcoLabel).	
Armonizzare la gestione degli impatti ambientali a livello di Gruppo	Implementazione di linee guida finalizzate alla definizione di un framework di riferimento per la gestione locale degli aspetti ambientali.	



Il Piano di Sostenibilità del Gruppo identifica gli ambiti ESG rilevanti per il Gruppo e per i prossimi anni prevede una continua implementazione di progetti e iniziative volte al raggiungimento dei seguenti target:

Obiettivi	Target 2023	SDGs
OPERARE RESPONSABILMENTE		
Assicurare che le attività di business siano condotte in conformità alla normativa vigente e ai più alti standard etici e morali	75% dei dipendenti hanno ricevuto formazione in tema di Codice Etico, anticorruzione	
Consolidare i sistemi di gestione della sicurezza delle informazioni e assicurare il massimo rispetto della privacy	75% dei dipendenti hanno ricevuto formazione in tema di Privacy	
Promuovere la sostenibilità lungo la catena di fornitura	100% dei fornitori in Italia, Spagna e Grecia valutati secondo criteri di sostenibilità	
ATTENZIONE ALLE PERSONE		
Promuovere la soddisfazione, la salute e il benessere di dipendenti e collaboratori	Partecipazione alla People Engagement Survey sempre superiore al 70%	 
ATTENZIONE ALL'AMBIENTE		
Ridurre i consumi energetici e promuovere l'utilizzo di energia rinnovabile a favore della lotta al cambiamento climatico	Acquisto di energia elettrica 100% rinnovabile certificata riducendo le relative emissioni di Scope 2 (metodo market-based)	 

Rating ESG

A conferma dell'impegno del Gruppo nell'adozione delle migliori pratiche nell'interesse dei suoi Stakeholder, Sustainalytics (società facente parte del Gruppo Morningstar) ha incrementato a luglio 2022 l'ESG Risk Rating del Gruppo da "Medium Risk" a "Low Risk", in linea con la continua traiettoria di miglioramento seguita dalla Società sin dal primo rating assegnato da Sustainalytics ad ottobre 2020. Il riconoscimento ricevuto da Sustainalytics conferma il forte e costante impegno di doValue nell'adottare elevati standard di qualità e nell'agire in modo responsabile per favorire la creazione di valore sostenibile nel medio lungo termine nell'interesse di tutti gli Stakeholder. Il Framework ESG di doValue è valutato anche da MSCI ESG Ratings (valutazione AAA).

La Politica di Sostenibilità del Gruppo

L'integrazione della sostenibilità all'interno del sistema normativo aziendale ha portato alla definizione della Politica di Sostenibilità del Gruppo doValue che fornisce i Principi Guida relativi agli ambiti sociali e ambientali individuati come prioritari e promuovere una cultura aziendale orientata allo sviluppo sostenibile.

La Politica di Sostenibilità si applica a tutte le realtà del Gruppo ed è stata redatta coerentemente con i principi e i valori definiti dal Codice Etico, i Modelli di Organizzazione, Gestione e Controllo che le Società del Gruppo hanno adottato ai sensi del D.Lgs.n. 231/2001 e le altre policy e procedure approvate dal Consiglio di Amministrazione.

Governance Sostenibile

Il costante coinvolgimento e impegno del Consiglio di Amministrazione e del Comitato Rischi Parti Correlate e Sostenibilità sono un chiaro indicatore di quanto le tematiche ESG rivestano un ruolo centrale nella Governance del Gruppo.



Cariche sociali e Società di revisione

CONSIGLIO DI AMMINISTRAZIONE

Presidente

GIOVANNI CASTELLANETA

Amministratore Delegato

ANDREA MANGONI

Consiglieri

FRANCESCO COLASANTI ⁽¹⁾

EMANUELA DA RIN

GIOVANNI BATTISTA DAGNINO ⁽⁴⁾

NUNZIO GUGLIELMINO ⁽¹⁾

ROBERTA NERI ⁽⁴⁾

GIUSEPPE RANIERI

MARELLA IDI MARIA VILLA ⁽¹⁾

CRISTINA FINOCCHI MAHNE ⁽¹⁾

COLLEGIO SINDACALE

Presidente

NICOLA LORITO ⁽¹⁾

Sindaci effettivi

FRANCESCO MARIANO BONIFACIO ⁽¹⁾

CHIARA MOLON ⁽¹⁾

Sindaci supplenti

SONIA PERON

MAURIZIO DE MAGISTRIS

SOCIETÀ DI REVISIONE

EY S.p.A.

Dirigente preposto alla redazione
dei documenti contabili societari

DAVIDE SOFFIETTI

Alla data di approvazione del presente documento

(1) Presidente Comitato per le Nomine e per la Remunerazione

(2) Membro Comitato per le Nomine e per la Remunerazione

(3) Presidente Comitato Rischi, Operazioni con Parti Correlate e Sostenibilità

(4) Membro Comitato Rischi, Operazioni con Parti Correlate e Sostenibilità

(5) Presidente dell'Organismo di Vigilanza ex D.Lgs. 231/2001

(6) Membro dell'Organismo di Vigilanza ex D.Lgs. 231/2001



Struttura del Gruppo

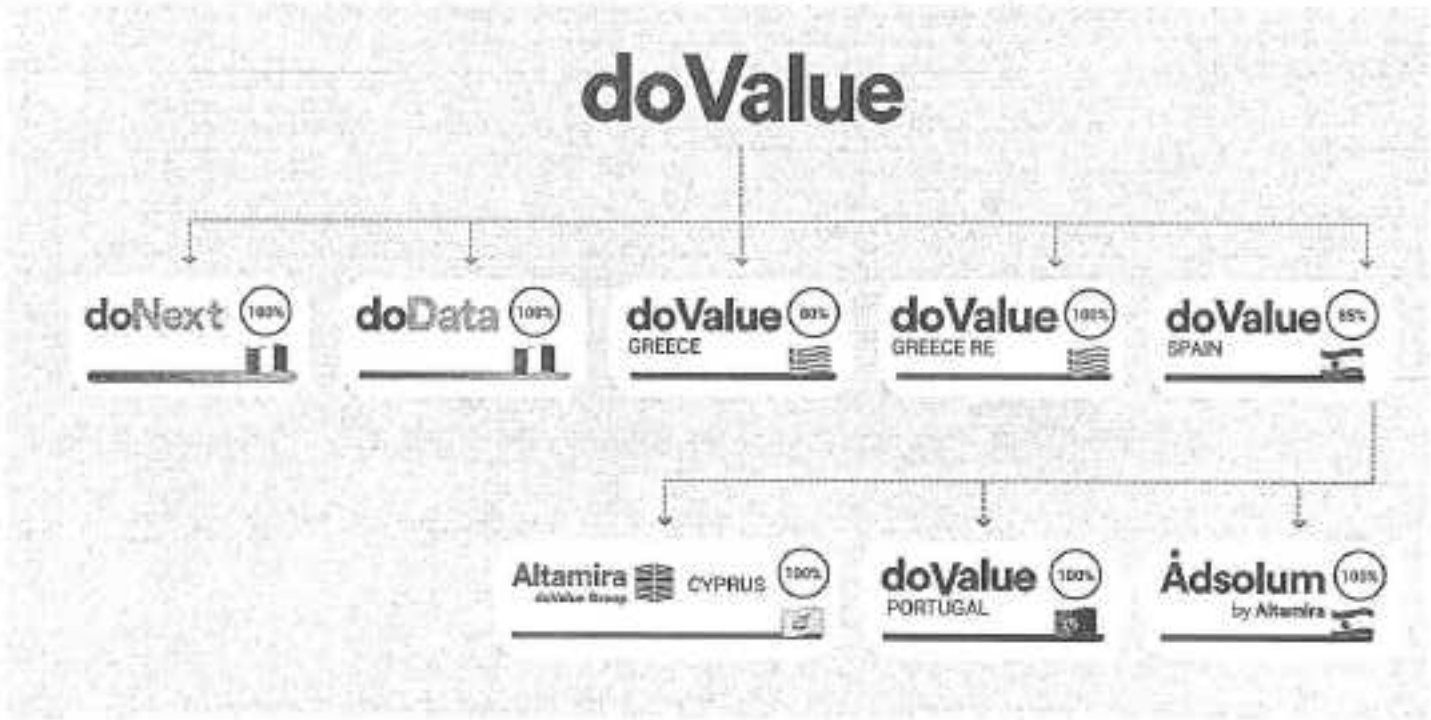
Con più di 20 anni di esperienza e circa €120 miliardi di asset in gestione, il Gruppo doValue è il principale operatore in Sud Europa nella gestione di portafogli di credito e di immobili derivanti da crediti deteriorati.

Il Gruppo doValue offre ai propri clienti, sia Banche che Investitori, servizi di gestione di portafogli di crediti in sofferenza (Non-Performing Loans, NPL), crediti con inadempienze probabili (Unlikely to Pay, UTP), crediti scaduti (Early Arrears) e crediti in-bonus (Performing Loans). Il Gruppo doValue è inoltre attivo nella gestione e sviluppo di asset immobiliari derivanti dall'attività di gestione di crediti deteriorati (Real Estate Owned, REO).

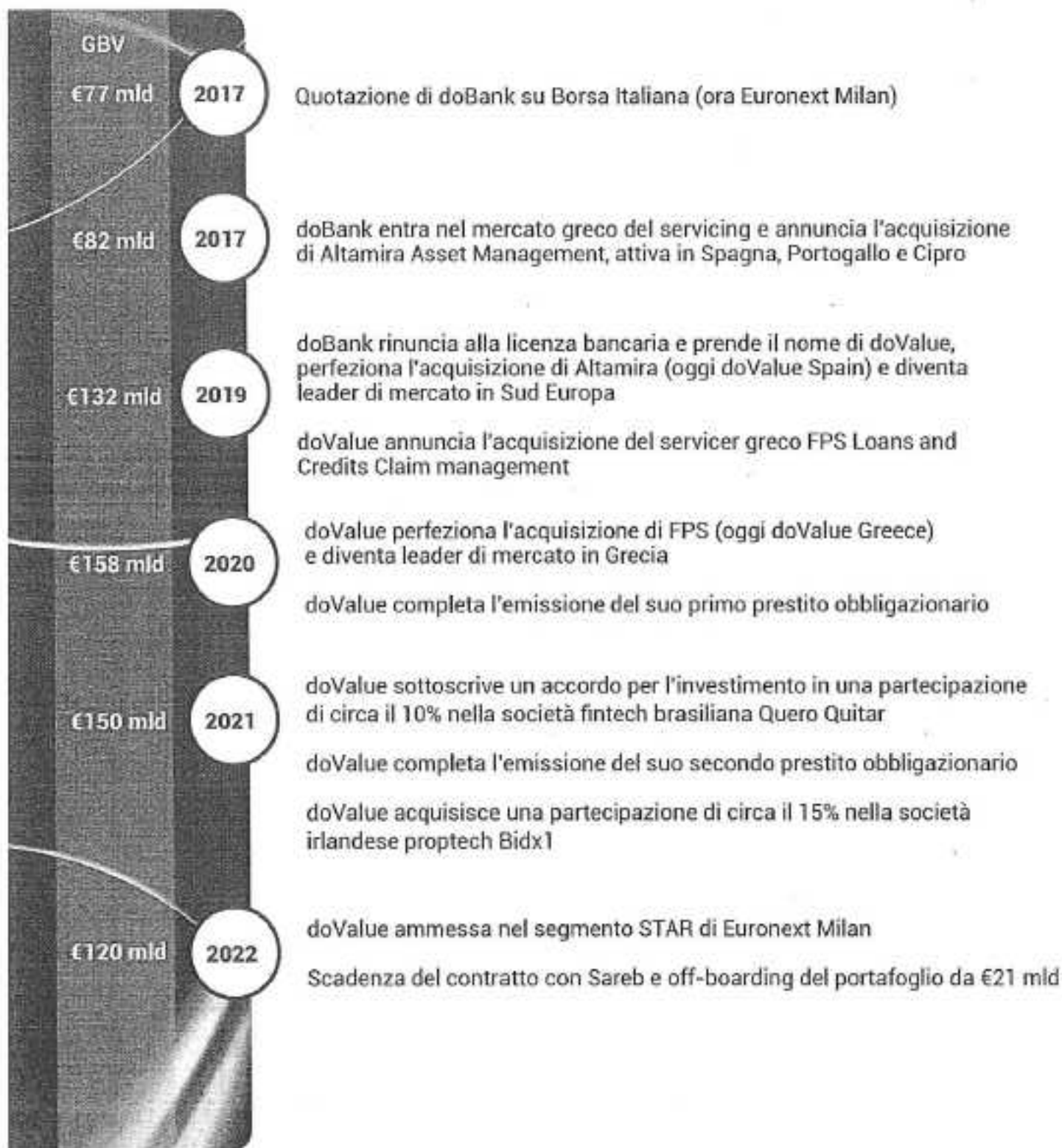
In aggiunta, il Gruppo doValue offre un'ampia gamma di servizi ancillari (servizi di Master Legal, due diligence, gestione di dati e attività di Master Servicing).

Le azioni del Gruppo doValue sono quotate su Euronext Milan dal 2017. doValue è stata inoltre ammessa al segmento STAR di Euronext Milan nel 2022.

Nel grafico seguente è esposta la composizione del Gruppo al 31 dicembre 2022 che riflette il percorso di crescita e di diversificazione realizzato in più di 20 anni di attività, attraverso uno sviluppo organico e per linee esterne. Il grafico riflette inoltre il re-branding effettuato da Altamira Asset Management completato a febbraio 2023 e che ha visto il proprio nome cambiare da Altamira Asset Management S.A. in doValue Spain Servicing S.A. (di seguito anche "doValue Spain").



doValue: una storia di crescita e diversificazione





Relazione sulla gestione del Gruppo

I risultati di sintesi e gli indicatori economico-patrimoniali sono basati sui dati di contabilità e sono utilizzati nel reporting direzionale per il monitoraggio delle performance da parte del management.

Essi sono altresì coerenti con le metriche di misurazione maggiormente diffuse nel settore di riferimento, a garanzia della comparabilità dei valori presentati.

0.1 Attività del Gruppo

€120 mld
DI ASSET IN GESTIONE (GBV)

RSS1- / CSS1-
FITCH RATINGS
STRONG
STANDARD & POOR'S

Il Gruppo doValue fornisce servizi a Banche e Investitori per l'intero ciclo di vita dei crediti e degli asset real estate.

doValue è il primo servicer in sud Europa, con circa €120 miliardi di asset in gestione (Gross Book Value) e più di 20 anni di track record. Il suo modello di business è rivolto a tutte le Banche e agli Investitori nel mercato, e "asset light", ovvero non prevede investimenti diretti in portafogli di crediti. Le attività di doValue sono remunerate attraverso contratti di lungo termine basati su una struttura commissionale che prevede, da un lato, una commissione fissa parametrata agli asset in gestione e, dall'altro, una commissione variabile legata al risultato delle attività di servicing, come gli incassi da crediti NPL o dalla vendita di beni immobiliari di proprietà dei clienti o dalla numerosità dei servizi immobiliari e di business information forniti.

Il Gruppo fornisce servizi nelle seguenti categorie:

- **NPL Servicing:** attività di amministrazione, di gestione e recupero del credito in via giudiziale e stragiudiziale per conto e su mandata di terzi, su portafogli di crediti prevalentemente non performing. Nell'ambito Servicing di NPL, doValue è focalizzata su crediti corporate di origine bancaria, caratterizzati da una dimensione medio-grande e da un'elevata incidenza di garanzie immobiliari;
- **Real Estate Servicing:** attività di gestione di asset immobiliari per conto e su mandato di terzi, tra cui:
 - "Gestione delle garanzie immobiliari": attività di valorizzazione e vendita, diretta o attraverso intermediari, di beni immobili di proprietà dei clienti, originariamente posti a garanzia di prestiti bancari;
 - "Sviluppo immobiliare": analisi, realizzazione e commercializzazione di progetti di sviluppo immobiliare aventi oggetto beni di proprietà dei clienti;
 - "Property management": presidio, gestione e manutenzione del patrimonio immobiliare dei clienti, con l'obiettivo di massimizzarne la redditività attraverso la vendita o la locazione;
- **UTP Servicing:** attività di amministrazione, gestione e ristrutturazione di crediti classificati "unlikely-to-pay", per conto e su mandato di terzi, con l'obiettivo di favorire la transizione degli stessi allo status di "performing"; tale attività è svolta primariamente dalle controllate doNext, regolata ai sensi dell'art. 106 T.U.B. (intermediario finanziario), e doValue Greece, regolata ai sensi della legge greca 4354/2015 (NPL Servicer con licenza e supervisione di Bank of Greece);



- **Early Arrears e performing loans servicing:** attività di gestione di crediti performing o in arretrato inferiore ai 90 giorni, non ancora classificati come non-performing, per conto e su mandato di terzi;
- **Master Legal:** attività di gestione delle procedure giudiziali di ogni ordine e grado relativamente ai crediti, prevalentemente non performing, in gestione di doValue su mandato di terzi;
- **Servizi ancillari:** raccolta, elaborazione e fornitura di informazioni commerciali (attraverso la controllata doData), immobiliari e legali che hanno ad oggetto i debitori e altri servizi strettamente connessi all'attività di recupero crediti, tra cui:
 - "Due Diligence": servizi di raccolta e organizzazione dati in ambienti di data room, di consulenza per l'analisi e la valutazione dei crediti per la predisposizione di business plan riguardanti l'attività di Riscossione e Recupero;
 - "Master Servicing e Strutturazione": servizi amministrativi, contabili, di cash management e reporting a supporto di veicoli di cartolarizzazione di crediti; servizi di strutturazione di operazioni di cartolarizzazione, oltre all'esercizio del ruolo di "soggetto incaricato" nell'ambito di operazioni di cartolarizzazione.

doValue, in qualità di Special Servicer, ha ricevuto i seguenti giudizi di rating, confermati a febbraio 2022: "RSS1- / CSS1-" da Fitch Ratings e "Strong" da Standard & Poor's che rappresentano i più elevati giudizi di Servicer Rating tra quelli assegnati agli operatori italiani del settore, attribuiti sin dal 2008 prima di ogni altro operatore del settore in Italia. doNext, in qualità di Master Servicer, a febbraio 2022 ha ricevuto il giudizio di MS2+ da Fitch Ratings che rappresenta un indicatore di alte performance nella capacità complessiva di gestione del Servicing.

Nel luglio 2020 doValue ha ricevuto il Corporate credit rating di **BB con outlook "Stabile"** da Standard & Poor's e da Fitch.

Tale rating è stato confermato da entrambe le agenzie relativamente alle obbligazioni senior di doValue da €265,0 milioni e €300,0 milioni con scadenza, rispettivamente, nel 2025 e nel 2026. A luglio 2022 Fitch ha confermato il rating **BB** e migliorato l'**outlook** portandolo a "Positivo".

0.2 Contesto macroeconomico generale

Le varie misure di stimolo economico e monetario messe in piedi dai principali governi mondiali e dalle maggiori banche centrali, in combinazione con la discontinuità e i disequilibri creati dai periodi di lock down del 2020 e del 2021, hanno portato ad un aumento dell'inflazione nelle economie avanzate già alla fine del 2021 protrattasi durante tutto il 2022. L'aumento dell'inflazione ha modificato l'atteggiamento delle principali banche centrali, in particolare negli Stati Uniti e nell'Unione Europea, e l'aumento dei tassi di interesse attuato da tali soggetti ha portato ad un aumento dei rendimenti obbligazionari durante il 2022. Questo elemento, insieme alle tensioni geopolitiche legate alla situazione in Ucraina, hanno determinato un innalzamento della volatilità nei mercati azionari e obbligazionari durante il 2022.

Nonostante tali elementi di discontinuità forte che hanno caratterizzato il 2022, dal punto di vista macro (aumento inflazione), dal punto di vista dei mercati finanziari (aumento dei tassi di interesse) e dal punto di vista geopolitico (invasione dell'Ucraina da parte della Russia, tuttora in corso), il 2022 ha visto un alto livello di resilienza da parte delle economie degli Stati Uniti e dell'Europa, dove i timori di una recessione ad inizio 2022, per il 2023 sono stati progressivamente sostituiti da uno scenario più moderato di semplice rallentamento dell'attività economica anche grazie a livelli occupazionali molto elevati ed alla solidità del sistema finanziario nel suo complesso.

Negli ultimi anni le banche Europee hanno infatti attuato un impressionante processo di riduzione della leva finanziaria, vendendo e cartolarizzando tra il 2014 e il 2022 circa €585 miliardi di esposizioni in sofferenza e raggiungendo NPE ratio attualmente ai minimi storici.

Detto questo, il livello dei prestiti Stage 2 nel Sud Europa è aumentato notevolmente rispetto al periodo pre-COVID e attualmente si attesta intorno al 9,4% (confrontato ad un NPE ratio medio ponderato per le banche in Italia, Spagna, Grecia, Portogallo e Cipro nell'ordine del 2,8%), con Italia, Grecia e Cipro che presentano livelli ancora più elevati di prestiti Stage 2 (rispettivamente 13,1%, 12,2% e 14,1%¹).

¹ EBA Risk Dashboard Q3 2022



La pipeline di potenziali mandati di servicing in tutta l'Europa meridionale è attualmente stimata da doValue in circa €52 miliardi (inclusiva di una stima pari a €18 miliardi di operazioni sul mercato secondario) ed è probabile che cresca ulteriormente nei prossimi trimestri, in particolare perché le condizioni macroeconomiche attualmente difficili e i fattori di stress (inflazione e tassi di interesse in primis) porteranno probabilmente ad un aumento della produzione di NPE. I dati pubblicati da istituti terzi mostrano già che i tassi di default delle imprese in Italia sono aumentati nella prima parte del 2022, soprattutto nel settore corporate, e si prevede che aumenteranno ulteriormente nel 2023 e nel 2024.

Più in generale, l'attività di doValue è sostenuta da fattori esogeni e favorevoli di medio-lungo termine, tra cui l'attuazione, da parte delle banche, di stringenti normative per il riconoscimento dei prestiti (IFRS 9, Calendar Provisioning, Basilea IV) volte a promuovere un approccio proattivo nella gestione dei propri bilanci, oltre alla consolidata tendenza all'esternalizzazione da parte delle banche delle attività di servicing.



0.3 Principali dati del Gruppo

Le tabelle di seguito esposte riportano i principali dati economici e patrimoniali del Gruppo estratti dai relativi prospetti gestionali che sono successivamente rappresentati nella sezione dei Risultati del Gruppo al 31 dicembre 2022.

(€/000)

Principali dati economici consolidati	31/12/2022	31/12/2021	Variazione €	Variazione %
Ricavi lordi	558.249	572.051	(13.802)	(2,4)%
Ricavi netti	500.420	506.467	(6.047)	(1,2)%
Costi operativi	(301.712)	(307.120)	5.408	(1,8)%
EBITDA	198.708	199.347	(639)	(0,3)%
EBITDA margin	36%	35%	1%	2,1%
Elementi non ricorrenti inclusi nell'EBITDA ¹	(2.979)	(1.572)	(1.407)	89,5%
EBITDA esclusi elementi non ricorrenti	201.687	200.919	768	0,4%
EBITDA margin esclusi elementi non ricorrenti	36%	35%	1%	2,9%
EBT	62.829	48.289	14.540	30,1%
EBT margin	11%	8%	3%	33,3%
Risultato del periodo attribuibile agli Azionisti della Capogruppo	16.502	23.744	(7.242)	(30,5)%
Risultato del periodo attribuibile agli Azionisti della Capogruppo esclusi gli elementi non ricorrenti	50.553	50.721	(168)	(0,3)%

¹ Gli elementi non ricorrenti nei Costi operativi includono prevalentemente oneri legati a conseguenze su progetti legati allo sviluppo del business

(€/000)

Principali dati patrimoniali consolidati	31/12/2022	31/12/2021	Variazione €	Variazione %
Cassa e titoli liquidabili	134.254	166.668	(32.404)	(19,4)%
Attività immateriali	526.888	545.225	(18.337)	(3,4)%
Attività finanziarie	57.984	61.961	(3.977)	(6,4)%
Crediti commerciali	200.143	206.326	(6.183)	(3,0)%
Attività fiscali	118.226	152.996	(34.770)	(22,7)%
Passività finanziarie	684.984	644.476	40.508	6,3%
Debiti commerciali	70.381	73.710	(3.329)	(4,5)%
Passività fiscali	67.797	113.060	(45.263)	(40,0)%
Altre passività	75.754	104.888	(29.134)	(27,8)%
Fondi rischi e oneri	37.655	44.235	(6.580)	(14,9)%
Patrimonio netto del Gruppo	136.559	156.645	(20.086)	(12,8)%



Per facilitare la comprensione dell'andamento economico e finanziario, si riassumono nella tabella che segue gli indicatori alternativi di performance ("Indicatori Alternativi di Performance" o "KPI") selezionati dal Gruppo.

(€/000)	31/12/2022	31/12/2021
KPIs		
Gross Book Value (EoP) Gruppo	120.478.346	149.486.889
Incassi di periodo - Gruppo	5.494.503	5.743.101
Incassi LTM / GBV EoP Stock - Gruppo	4,1%	4,3%
Gross Book Value (EoP) Italia	72.031.036	75.965.150
Incassi di periodo - Italia	1.707.403	1.698.356
Incassi LTM / GBV EoP Stock - Italia	2,5%	2,4%
Gross Book Value (EoP) Iberia	11.650.908	41.523.359
Incassi di periodo - Iberia	1.965.314	2.726.453
Incassi LTM / GBV EoP Stock - Iberia	9,2%	6,6%
Gross Book Value (EoP) Regione Ellenica	36.796.401	31.998.380
Incassi di periodo - Regione Ellenica	1.821.787	1.318.292
Incassi LTM / GBV EoP Stock - Regione Ellenica	6,1%	6,0%
Staff FTE / Totale FTE Gruppo	45,0%	44,5%
EBITDA	198.708	199.347
Elementi non ricorrenti inclusi nell'EBITDA	(2.979)	(1.572)
EBITDA esclusi gli elementi non ricorrenti	201.687	200.919
EBITDA margin	35,6%	34,9%
EBITDA margin esclusi gli elementi non ricorrenti	36,1%	35,1%
Risultato del periodo attribuibile agli azionisti della Capogruppo	16.502	23.744
Elementi non ricorrenti inclusi nel risultato del periodo attribuibile agli Azionisti della Capogruppo	(34.061)	(26.977)
Risultato del periodo attribuibile agli Azionisti della Capogruppo esclusi gli elementi non ricorrenti	50.563	50.721
Utile per azione (Euro)	0,21	0,30
Utile per azione esclusi gli elementi non ricorrenti (Euro)	0,64	0,64
Capex	30.833	29.640
EBITDA - Capex	167.875	169.707
Capitale Circolante Netto	129.762	132.616
Posizione Finanziaria Netta di cassa/(debito)	(429.859)	(401.791)
Leverage (Debito netto / EBITDA esclusi gli elementi non ricorrenti LTM)	2,1x	2,0x

LEGENDA

Gross Book Value EoP indica il valore contabile dei crediti affidati in gestione alla fine del periodo di riferimento per l'intero perimetro di Gruppo, al lordo delle rettifiche di valore dovute all'attesa di perdite su tali crediti.

Incassi di periodo: utilizzati per il calcolo delle commissioni ai fini della determinazione dei ricavi dall'attività di servicing, consentono di illustrare la capacità di estrarre valore dal portafoglio in gestione.

Incassi LTM/GBV (Gross Book Value) EoP Stock: rapporto tra il totale degli incassi LTM lordi riferiti al portafoglio di Stock esistente all'inizio dell'esercizio di riferimento e il GBV di fine periodo del relativo portafoglio di Stock gestito.

Staff FTE/Totale FTE Gruppo: rapporto tra il numero di dipendenti che svolgono attività di supporto e il numero di dipendenti totali del Gruppo full-time. L'indicatore consente di illustrare l'efficienza della struttura operativa e il focus relativo della stessa sulle attività di gestione.

EBITDA e Risultato del periodo attribuibile agli azionisti della Capogruppo: congiuntamente ad altri indicatori di redditività relativa, consentono di illustrare le variazioni della performance operativa e forniscono utili informazioni in merito alla performance economica del Gruppo. Si tratta di dati calcolati a consuntivo del periodo.

Elementi non ricorrenti: partite relative a operazioni straordinarie quali ristrutturazioni aziendali, acquisizioni o cessioni di aziende, avvio di nuove attività o ingresso in nuovi mercati.

EBITDA e Risultato del periodo attribuibile agli azionisti della Capogruppo esclusi gli elementi non ricorrenti: sono definiti come l'EBITDA e il Risultato del periodo riconducibili alla sola gestione caratteristica, escludendo quindi tutte le partite relative a operazioni straordinarie quali ristrutturazioni aziendali, acquisizioni o cessioni di aziende, avvio di nuove attività o ingresso in nuovi mercati.

EBITDA Margin: ottenuti dividendo l'EBITDA per i Ricavi lordi (Gross Revenues).

EBITDA Margin esclusi gli elementi non ricorrenti: ottenuti dividendo l'EBITDA esclusi gli elementi non ricorrenti per i Ricavi lordi (Gross Revenues).

Utile per azione: calcolato come rapporto tra il risultato netto del periodo e il numero di azioni in circolazione alla fine del periodo di riferimento.

Utile per azione esclusi gli elementi non ricorrenti: è il medesimo calcolo dell'utile per azione, ma il numeratore differisce per il risultato netto del periodo esclusi gli elementi non ricorrenti al netto del relativo impatto fiscale.

Capex: investimenti in attività materiali e immateriali.

EBITDA - Capex: è l'EBITDA al netto di investimenti in attività materiali e immateriali, congiuntamente ad altri indicatori di redditività relativa, consente di illustrare i cambiamenti delle performance operative e fornisce una indicazione in merito alla capacità del Gruppo di generare cassa.

Capitale Circolante Netto: è rappresentato dai crediti per corrispettivi fatturati ed in maturazione al netto dei debiti verso i fornitori per fatture di acquisto contabilizzate e in maturazione nel periodo.

Posizione Finanziaria Netta: è costituita dalla cassa e dalla liquidità disponibile nonché da titoli altamente liquidabili, al netto di debiti verso banche e delle obbligazioni emesse.

Leverage: è costituito dal rapporto tra la Posizione Finanziaria Netta e l'EBITDA esclusi gli elementi non ricorrenti degli ultimi dodici mesi (eventualmente aggiustato pro-forma per tener conto di operazioni rilevanti a partire dall'inizio dell'esercizio di riferimento). Esso rappresenta un indicatore sul livello di indebitamento del Gruppo.



0.4 Risultati del Gruppo al 31 dicembre 2022

Nelle pagine seguenti vengono riportati i risultati economici gestionali dell'esercizio, corredati da approfondimenti riguardo all'andamento del portafoglio gestito.

Al termine della presente Relazione sulla Gestione del Gruppo, viene inserito uno schema di raccordo tra lo schema economico gestionale di seguito riportato e il prospetto di conto economico esposto nella sezione dei prospetti contabili consolidati.



RISULTATI ECONOMICI

(€/000)

Conto Economico gestionale	31/12/2022	31/12/2021	Variazione €	Variazione %
Ricavi di Servizio:	510.164	528.526	(18.462)	(3,5)%
di cui: Ricavi NPE	433.538	446.997	(12.559)	(2,8)%
di cui: Ricavi REO	76.626	81.529	(5.903)	(7,2)%
Ricavi da co-investimento	1.507	8.846	(7.339)	(83,0)%
Ricavi da prodotti accessori e altre attività minori	46.578	34.579	11.999	34,7%
Ricavi lordi	558.249	572.051	(13.802)	(2,4)%
Commissioni passive NPE	(20.913)	(29.998)	9.085	(30,3)%
Commissioni passive REO	(22.631)	(24.217)	1.586	(6,6)%
Commissioni passive Accessori	(14.285)	(11.960)	(2.916)	25,7%
Ricavi netti	500.420	506.467	(6.047)	(1,2)%
Spese per il personale	(212.395)	(215.851)	3.456	(1,6)%
Spese amministrative	(89.317)	(91.269)	1.952	(2,1)%
Totale di cui IT	(33.034)	(30.183)	(2.851)	9,3%
Totale di cui Real Estate	(5.586)	(5.199)	(573)	(9,3)%
Totale di cui SG&A	(50.697)	(54.927)	4.230	(7,7)%
Totale costi operativi	(301.712)	(307.120)	5.408	(1,8)%
EBITDA	198.708	199.347	(639)	(0,3)%
EBITDA margin	36%	35%	1%	2,1%
Elementi non ricorrenti inclusi nell'EBITDA ¹	(2.979)	(1.572)	(1.407)	89,5%
EBITDA esclusi gli elementi non ricorrenti	201.687	200.919	768	0,4%
EBITDA margin esclusi gli elementi non ricorrenti	36,1%	35,1%	1,0%	2,8%
Rettifiche di valore nette su attività materiali e immateriali	(71.021)	(94.371)	23.350	(24,7)%
Accantonamenti netti	(13.963)	(25.547)	11.584	(45,3)%
Saldo rettifiche/riprese di valore	493	545	(52)	(9,5)%
Utili/perdita da partecipazioni	-	83	(83)	(100,0)%
EBIT	114.217	80.057	34.160	42,7%
Risultato netto di attività e passività finanziarie valutate al fair value	(22.520)	1.071	(23.591)	n.a.
Interessi e commissioni derivanti da attività finanziaria	(29.868)	(32.839)	2.971	(12,1)%
EBT	62.829	48.289	14.540	30,1%
Elementi non ricorrenti inclusi nell'EBT ²	(35.901)	(33.350)	(2.551)	7,7%
EBT esclusi gli elementi non ricorrenti	98.730	81.639	17.091	20,9%
Imposte sul reddito	(36.354)	(16.116)	(21.238)	140,5%
Risultato del periodo	26.475	33.173	(6.698)	(20,2)%
Risultato del periodo attribuibile ai Terzi	(9.973)	(8.429)	(544)	5,8%
Risultato del periodo attribuibile agli Azionisti della Capogruppo	16.502	23.744	(7.242)	(30,5)%
Elementi non ricorrenti inclusi nel risultato del periodo	(35.494)	(29.481)	(6.013)	20,4%
Di cui Elementi non ricorrenti inclusi nel risultato del periodo attribuibile ai Terzi	(1.433)	(2.504)	1.071	(42,8)%
Risultato del periodo attribuibile agli Azionisti della Capogruppo esclusi gli elementi non ricorrenti	50.563	50.721	(158)	(0,3)%
Risultato del periodo attribuibile ai Terzi esclusi gli elementi non ricorrenti	11.406	11.933	(527)	(4,4)%
Utile per azione (in euro)	0,21	0,30	(0,09)	(30,4)%
Utile per azione esclusi gli elementi non ricorrenti (in euro)	0,64	0,64	-	(0,2)%

¹ Gli elementi non ricorrenti nei Costi operativi includono prevalentemente oneri legati a consulenze su progetti legati allo sviluppo del business

² Gli elementi non ricorrenti inclusi sotto l'EBITDA si riferiscono prevalentemente a (i) un maggior valore dell'Earn-out relativo all'acquisto di doValue Greece, (ii) piani di incentivi all'esodo, (iii) oneri per arbitrate in atto, (iv) rimborsi assicurativi, con (v) relativo effetto imposte

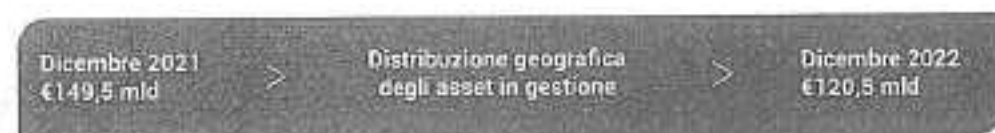


Portafoglio in gestione

Al 31 dicembre 2022 il Portafoglio Gestito dal Gruppo (GBV) nei 5 mercati di riferimento di Italia, Spagna, Portogallo, Grecia e Cipro è pari a €120,5 miliardi, con un decremento pari a circa il 19% rispetto al dato al 31 dicembre 2021 di €149,5 miliardi dovuto in larga parte all'off-boarding del portafoglio Sareb in Spagna per circa €21 miliardi, nonché alle cessioni effettuate da banche mandanti pari a circa €7 miliardi. Escludendo il portafoglio Sareb, il calo del GBV sarebbe stato del 5,1%.

I nuovi flussi, pari a circa €13 miliardi, pur se in linea con le aspettative, hanno solo in parte mitigato tali effetti.

Il grafico seguente mostra la distribuzione geografica del GBV, in particolare per ciascun Paese è evidenziata la quota gestita al 31 dicembre 2022.



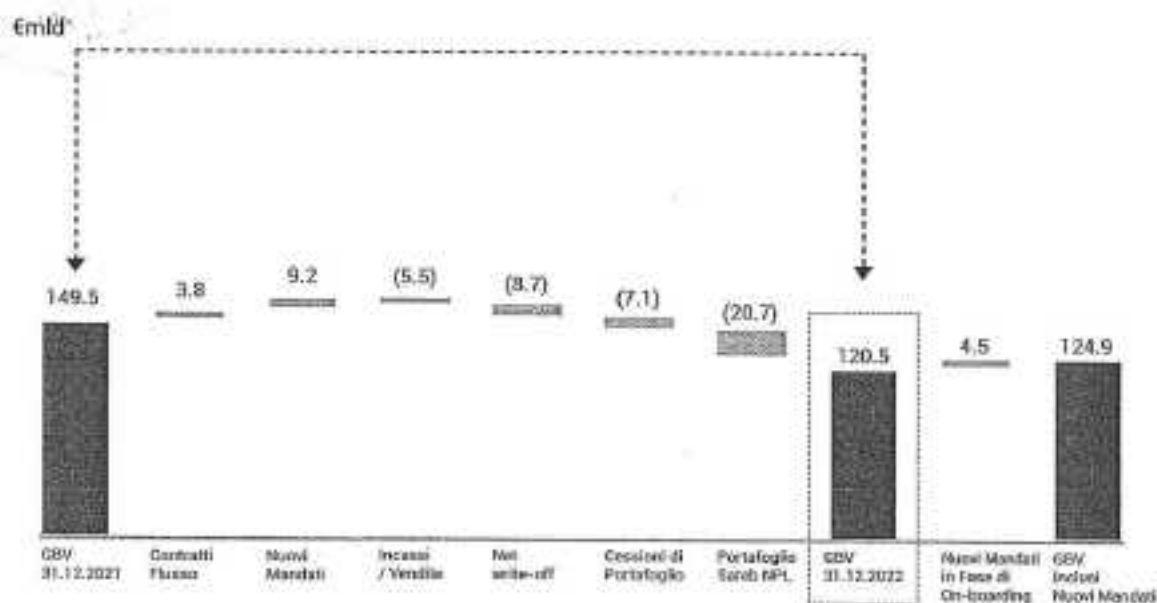
La presenza in Europa



L'evoluzione del Portafoglio Gestito che include solo portafogli on-boarded, nel corso del 2022 è stata caratterizzata da contratti relativi a nuovi clienti per complessivi €9,2 miliardi di cui circa €7,3 miliardi nella Regione Ellenica, circa €0,3 miliardi nella Regione Iberica oltre ad ulteriori €1,6 miliardi essenzialmente riferibili a due cartolarizzazioni GACS in Italia.


Oltre i su citati flussi, si aggiungono ulteriori €3,8 miliardi rivenienti da clienti esistenti on-boarded tramite contratti flusso.

Con riferimento al decremento del GBV, nel periodo si registrano cessioni per complessivi €7,1 miliardi e write-off per complessivi €8,7 miliardi.



Il Portafoglio Gestito è da considerarsi in ulteriore incremento rispetto a quanto già sopra descritto, per effetto di nuovi mandati aggiudicati e attualmente in fase di on-boarding, per un totale di circa €4,5 miliardi.

Suddivisione portafoglio per Regione




Suddivisione portafoglio per Grado di Garanzia



Suddivisione portafoglio per Cliente



Suddivisione portafoglio per Business



Gli incassi di Gruppo durante il periodo in esame ammontano a €5,5 miliardi, in calo di circa il 4% rispetto allo stesso dato del precedente esercizio (€5,7 miliardi) per motivi ascrivibili sostanzialmente all'uscita del portafoglio Sareb in Spagna. La ripartizione geografica degli incassi è la seguente: €1,7 miliardi in Italia, €2,0 miliardi in Iberia e €1,8 miliardi nella Regione Ellenica. Isolando l'effetto legato all'uscita del portafoglio Sareb, il dato di periodo ammonterebbe a €4,7 miliardi che si andrebbe a comparare con €4,4 miliardi del 2021. In questo caso l'aumento degli incassi sarebbe di circa €0,3 miliardi che corrisponde ad un miglioramento del 6% della performance.



Risultati economici

Il 2022 è stato un anno trascorso in un contesto internazionale influenzato soprattutto dai riflessi legati alla crisi politica internazionale sfociata, nel mese di febbraio, nell'inizio delle ostilità in territorio ucraino. Oltre a ciò è necessario segnalare che il quadro macroeconomico europeo è andato progressivamente deteriorandosi in virtù della spirale inflazionistica in atto che ha rallentato la ripresa economica generale. Il settore di riferimento ha risentito in maniera inequivocabile del contesto sebbene non abbia ancora visto gli effetti del post-pandemia e della crisi recente in termini di generazione di nuovi NPL. Tuttavia, recenti studi³ hanno affermato come le masse di NPL nel settore domestico siano viste in crescita nel corso del 2023. Dopo circa 10 anni i crediti deteriorati tornano ad aumentare, sebbene ancora non ai livelli del 2012 (tasso di deterioramento pari al 7,5%). L'inversione di tendenza dopo un ciclo decennale rimane comunque un dato significativo. Dall'attuale tasso di default del 2,3%, è previsto in crescita al 3,8% nel 2023 eguagliando quindi il tasso del lontano 2017, pur tuttavia in un contesto in cui il mercato del credito è molto più preparato ora rispetto ad allora ed i bilanci delle banche italiane siano attualmente più solidi.

In questo complesso framework il Gruppo doValue ha fatto registrare ricavi lordi pari a €558,2 milioni, con una leggera diminuzione pari al 2% rispetto a €572,1 milioni del 2021 (o in crescita dell'1,5% escludendo Sareb). A livello geografico si evidenzia un maggior contributo delle Regioni Italia ed Ellenica che hanno più che compensato la diminuzione registrata in Iberia soprattutto legata all'uscita del portafoglio Sareb.

I ricavi di Servicing di asset NPE e REO, pari ad €510,2 milioni (€528,6 milioni nel 2021), evidenziano un decremento pari a circa il 3%. A livello di analisi per prodotto, i ricavi da NPE si attestano a €433,5 milioni (€446,1 milioni nel 2021) con un decremento, quindi, pari a circa il 3%; mentre i ricavi da REO si attestano a €76,6 milioni e, se comparati a €82,5 milioni del precedente esercizio, registrano un decremento del 7%. Tali dinamiche, come detto, sono influenzate dal parziale apporto nell'esercizio del portafoglio Sareb che è stato oggetto di off-boarding tra luglio e ottobre del 2022. In questa sede è importante sottolineare che andando a paragonare i ricavi di Servicing escludendo il portafoglio Sareb l'indicatore si attesterebbe a €461,3 milioni contro €458,5 milioni del 2021, con una crescita anno su anno pari a circa l'1%.

I ricavi da co-investimento includono l'apporto di €1,5 milioni (€8,8 milioni nel 2021) legati a proventi derivanti dai titoli ABS delle due cartolarizzazioni Romeo SPV e Mercuzio Securitisation di cui doValue detiene il 5%. È importante segnalare che nel periodo comparativo erano state registrate plusvalenze da realizzo legate alla cartolarizzazione Relais (€4,0 milioni) le cui notes mezzanine e junior erano state acquistate negli ultimi giorni del 2020 e rivendute nella prima metà di febbraio 2021, nonché alla cartolarizzazione greca Mexico (€4,6 milioni) le cui notes subordinate erano state sottoscritte nel quarto trimestre 2021 per il 95% con contestuale rivendita a terzo investitore per il 90%.

Il contributo dei ricavi da prodotti ancillari e altre attività minori risulta invece più significativo, pari a €46,6 milioni, in crescita rispetto ai €34,6 milioni del 2021 e trova origine principalmente da proventi per servizi di elaborazione e fornitura di dati ed altri servizi strettamente connessi alle citate attività di servicing, come due diligence, master e structuring services e servizi legali, nonché a servizi offerti in ambito Rental, Real Estate Development e da attività diversificate in ambito Advisory e Portfolio Management.

Questi ricavi rappresentano l'8% del totale dei ricavi lordi dell'esercizio mentre nel 2021 la loro incidenza si attestava a circa il 5%.

³ Fonte ABI - Covid

(€/000)

	31/12/2022	31/12/2021	Variazione €	Variazione %
Ricavi NPE	433.538	446.097	(12.559)	(2,8)%
Ricavi REO	76.626	82.529	(5.903)	(7,2)%
Ricavi da co-investimento	1.507	8.846	(7.339)	(83,0)%
Ricavi da prodotti ancillari e altre attività minori	46.578	34.579	11.999	34,7%
Ricavi lordi	558.249	572.051	(13.802)	(2,4)%
Commissioni passive NPE	(20.913)	(29.998)	9.085	(30,3)%
Commissioni passive REO	(22.631)	(24.217)	1.586	(6,6)%
Commissioni passive Ancillari	(14.285)	(11.369)	(2.916)	25,7%
Ricavi netti	500.420	506.467	(6.047)	(1,2)%

I **ricavi netti**, pari a €500,4 milioni, risultano in diminuzione dell'1% circa rispetto ai €506,5 milioni del precedente esercizio.

Le **commissioni passive NPE** registrano una forte contrazione pari al 30% e si attestano a €20,9 milioni (€30,0 milioni nel 2021) evidenziando una diminuzione su tutti i perimetri di pertinenza, come risultante dei minori incassi effettuati tramite rete esterna.

Le **commissioni passive REO** sono in diminuzione e pari a €22,6 milioni (€24,2 milioni nel 2021), legate alla combinazione di due effetti contrari: la diminuzione del portafoglio gestito in Spagna e l'aumento del fatturato in Grecia grazie alle maggiori attività svolte dalla controllata doValue Greece Real Estate.

Le **commissioni passive Ancillari** si attestano a €14,3 milioni rispetto a €11,4 milioni del 2021 con un incremento pari al 26%, meno che proporzionale rispetto all'aumento dei relativi ricavi, evidenziando quindi una maggior marginalità globale.

I **costi operativi** ammontano a €301,7 milioni, che si confrontano con €307,1 milioni del 2021. L'incidenza sui ricavi lordi si attesta al 54% in linea con il dato del 2021. Tale risultato risulta ancora più apprezzabile se si tiene conto della riorganizzazione in corso nella Regione Iberia.

Per quanto riguarda le **spese amministrative**, queste si attestano a €89,3 milioni (contro €91,3 milioni del 2021). La diminuzione globale pari a circa il 2% si riscontra essenzialmente sul perimetro domestico dove si registra una diminuzione sia in valore assoluto (-€1,5 milioni) che in valore relativo sui ricavi (al 17% dal 19%), mentre sia sul perimetro ellenico che su quello iberico non si registrano variazioni significative.

Le **spese per il personale** si attestano a €212,4 milioni registrando quindi una diminuzione del 2% rispetto a €215,9 milioni dell'esercizio precedente. Nel corso del 2022 è proseguito il programma di efficientamento del personale dipendente previsto nel Business Plan approvato. Si sottolinea come l'incidenza dei costi del personale sul totale ricavi lordi sia sostanzialmente stabile al 38%.



(€/000)	31/12/2022	31/12/2021	Variazione €	Variazione %
Spese per il personale	(212.395)	(215.851)	3.456	(1,6)%
Spese amministrative	(89.317)	(91.269)	1.952	(2,1)%
di cui: IT	(33.034)	(30.183)	(2.851)	9,5%
di cui: Real Estate	(5.585)	(6.159)	573	(9,3)%
di cui: SG&A	(50.697)	(54.927)	4.230	(7,7)%
Totale costi operativi	(301.712)	(307.120)	5.408	(1,8)%
EBITDA	198.708	199.347	(639)	(0,3)%
di cui: Elementi non ricorrenti inclusi nell'EBITDA	(2.979)	(1.572)	(1.407)	89,5%
di cui: EBITDA esclusi gli elementi non ricorrenti	201.687	200.919	768	0,4%

Di seguito viene esposta la tabella del numero di FTEs (Full Time Equivalents) per area geografica.

FTEs PER AREA GEOGRAFICA	31/12/2022	31/12/2021	Variazione €	Variazione %
Italia	986	994	(8)	(0,8)%
Iberia	677	807	(130)	(16,1)%
Regione Ellenica	1.531	1.296	235	18,1%
Totale	3.194	3.097	97	3,1%

In continuità con i precedenti periodi di rendicontazione, tra i costi operativi dell'esercizio sono stati individuati alcuni **elementi non ricorrenti** ("Non Recurring Items" o "NRIs") che vengono evidenziati a rettifica dell'indicatore EBITDA per favorire il confronto tra periodi e l'individuazione della profittabilità strutturale del Gruppo.

Tali elementi non ricorrenti ammontano a €3,0 milioni (pari a €1,6 milioni nel 2021) e si riferiscono principalmente ad oneri legati a consulenze connesse ad operazioni straordinarie mirate allo sviluppo del business.

L'**EBITDA esclusi gli elementi non ricorrenti** si attesta a €201,7 milioni (€200,9 milioni a dicembre 2021) con un margine del 36% sui ricavi lordi, in leggero aumento rispetto al 35% fatto registrare nel periodo di raffronto. A parità di perimetro, escludendo quindi gli effetti del portafoglio Sareb, l'**EBITDA esclusi gli oneri non ricorrenti** si attesterebbe a €196,0 milioni contro €175,8 milioni del 2021. In questo caso sarebbe apprezzabile la miglior performance dell'anno con un aumento pari a circa €20,2 milioni equivalenti all'11,5%.

Includendo gli oneri non ricorrenti, l'**EBITDA** è pari a €198,7 milioni, sostanzialmente in linea rispetto a €199,3 milioni consuntivati nel corso del 2021.

L'**EBIT** del Gruppo si attesta a €114,2 milioni che si raffronta con €80,1 milioni del periodo comparativo.

L'**EBT** è pari a €62,8 milioni contro €48,3 milioni fatto registrare nell'esercizio precedente. In tale posta sono ricompresi i costi finanziari legati alle due emissioni obbligazionarie, il delta fair value relativo alle notes delle cartolarizzazioni Cairo, dei titoli Romeo e Mercurio SPV, l'accantonamento legato all'Eam-out rilevato sulla controllata greca doValue Greece ed altre poste minori legate alla contabilizzazione secondo il principio contabile IFRS 16.

(€/000)	31/12/2022	31/12/2021	Variazione €	Variazione %
EBITDA	198.708	199.347	(639)	(0,3)%
Rettifiche di valore nette su attività materiali e immateriali	(71.021)	(94.371)	23.350	(24,7)%
Accantonamenti netti	(13.963)	(25.547)	11.584	(45,3)%
Saldo rettifiche/riprese di valore	493	545	(52)	(9,5)%
Utile/perdita da partecipazioni	-	83	(83)	(100,0)%
EBIT	114.217	80.057	34.160	42,7%
Risultato netto di attività e passività finanziarie valutate al fair value	(22.520)	1.071	(23.591)	n.s.
Interessi e commissioni derivanti da attività finanziaria	(28.868)	(32.839)	3.971	(12,1)%
EBT	62.829	48.289	14.540	30,1%

Oltre agli elementi non ricorrenti all'interno dell'EBITDA (€3,0 milioni), l'EBT include ulteriori poste non ricorrenti per complessivi €32,9 milioni, riferibili a costi per l'incentivo all'esodo che hanno interessato tutte le Regioni (in particolar modo in Spagna legate all'uscita del portafoglio Sareb), e partite legate a un arbitrato in atto per il claim fiscale in Spagna, all'accantonamento dell'Eam-out sulla controllata greca doValue Greece nonché a proventi per rimborsi assicurativi.

Le **rettifiche di valore nette su attività materiali e immateriali** ammontano a €71,0 milioni rispetto a €94,4 milioni fatti registrare nel precedente esercizio.

La voce include principalmente l'ammortamento dei contratti di servicing del perimetro doValue Spain e doValue Greece per un totale di €40,0 milioni e che sono classificati nello stato patrimoniale come attività immateriali.

Il saldo della voce include inoltre la quota degli ammortamenti sui diritti d'uso che derivano dalla contabilizzazione dei contratti di locazione ai sensi del principio IFRS 16 per un totale di €13,1 milioni. Il resto degli ammortamenti si riferisce prevalentemente a licenze software per investimenti tecnologici effettuati dal Gruppo nel periodo e finalizzati al miglioramento della piattaforma IT. La variazione rispetto al precedente esercizio è riconducibile essenzialmente ai minori ammortamenti legati ai contratti di servicing che nel 2021 annoveravano Sareb (totalmente ammortizzato nel corso del primo semestre 2022).

Gli **accantonamenti netti** risultano pari a €14,0 milioni, rispetto a €25,5 milioni consuntivati nel 2021 e sono legati essenzialmente ad accantonamenti per incentivi all'esodo nonché ad un accantonamento prudenziale su arbitrati in corso.

Gli **interessi e commissioni derivanti da attività finanziaria** ammontano a €28,9 milioni in diminuzione rispetto a €32,8 milioni del 2021 quando furono contabilizzati effetti economici pari a €4,6 milioni della chiusura della linea di finanziamento sostituita dalla seconda emissione obbligazionaria. La posta in esame riflette quindi principalmente il costo connesso all'onerosità



delle due emissioni obbligazionarie a servizio del processo di acquisizioni effettuate in Spagna e in Grecia come attuazione della strategia di internazionalizzazione del Gruppo, nonché il costo dell'utilizzo temporaneo di revolving facility da parte della controllata prima spagnola e successivamente greca. Si segnala che alla data del 31 dicembre 2022 entrambe le linee revolving facility risultano essere totalmente rimborsate.

(€/000)	31/12/2022	31/12/2021	Variazione €	Variazione %
EBT	62.829	48.289	14.540	30,1%
Imposte sul reddito	(36.354)	(15.116)	(21.238)	140,5%
Risultato di periodo	26.475	33.173	(6.698)	(20,2)%
Risultato del periodo attribuibile ai Terzi	(9.973)	(9.429)	(544)	5,8%
Risultato del periodo attribuibile agli Azionisti della Capogruppo	16.502	23.744	(7.242)	(30,5)%
Elementi non ricorrenti inclusi nel risultato del periodo	(35.494)	(29.481)	(6.013)	20,4%
Di cui Elementi non ricorrenti inclusi nel risultato del periodo attribuibile ai Terzi	(1.433)	(2.504)	1.071	(42,8)%
Risultato del periodo attribuibile agli Azionisti della Capogruppo esclusi gli elementi non ricorrenti	50.563	50.721	(158)	(0,3)%
Utile per azione (in Euro)	0,21	0,30	(0,09)	(30,4)%
Utile per azione esclusi gli elementi non ricorrenti (in Euro)	0,64	0,64	-	(0,2)%

Le imposte sul reddito del periodo risultano pari a €36,4 milioni contro €15,1 milioni del 2021, in virtù del maggior valore del risultato ante imposte e dell'effetto negativo della variazione delle imposte anticipate e differite prevalentemente riferibile alla Regione Iberia.

Il risultato del periodo attribuibile agli Azionisti della Capogruppo esclusi gli elementi non ricorrenti risulta pari a €50,6 milioni, rispetto a €50,7 milioni del 2021. Includendo gli elementi non ricorrenti, il risultato del periodo attribuibile agli Azionisti della Capogruppo è pari a €16,5 milioni, rispetto a €23,7 milioni dell'esercizio precedente.

SEGMENT REPORTING

L'espansione internazionale di doValue nell'ampio mercato del Sud Europa con l'acquisizione dapprima di doValue Spain, e successivamente di doValue Greece, ha portato il Management a ritenere opportuno valutare e analizzare il proprio business con una segmentazione di tipo geografico.

Questa classificazione è legata a fattori specifici delle entità incluse in ciascuna categoria e alla tipologia di mercato. Le regioni geografiche così individuate sono: Italia, Regione Ellenica e Iberia.

Sulla base di questi criteri, nella seguente tabella sono riportati i ricavi e l'EBITDA (esclusi gli elementi non ricorrenti) di periodo dei segmenti di business indicati.


I ricavi lordi registrati nel 2022 ammontano a €558,2 milioni (€572,1 milioni nel 2021) ed un EBITDA esclusi gli elementi non ricorrenti pari a €201,7 milioni (€200,9 milioni nel 2021). Il segmento Italia contribuisce per il 33% ai ricavi lordi del Gruppo, il segmento Regione Ellenica contribuisce per il 45%, mentre il segmento Iberia con il 22%.

L'EBITDA Margin esclusi gli elementi non ricorrenti sui segmenti Italia e Iberia risulta rispettivamente pari al 26% e al 4%, inferiori quindi rispetto alla Regione Ellenica che registra un risultato pari al 59%.

(€/000)	Esercizio 2022			
	Italia	Regione Ellenica	Iberia	Totale
Conto Economico Gestionale (esclusi gli elementi non ricorrenti)				
Ricavi di Servicing	145.093	249.394	115.677	510.164
di cui NPE	145.094	229.892	58.552	433.538
di cui RED	(1)	19.502	57.125	76.626
Ricavi da co-investimento	1.507	-	-	1.507
Ricavi da prodotti ancillari e altre attività minori	35.910	3.854	5.814	45.578
Ricavi lordi	182.510	253.248	122.491	558.249
Commissioni passive NPE	(7.573)	(4.428)	(8.812)	(20.913)
Commissioni passive RED	-	(3.819)	(18.812)	(22.631)
Commissioni passive Ancillari	(12.816)	-	(1.469)	(14.285)
Ricavi netti	162.021	245.001	93.398	500.420
Spese per il personale	(84.610)	(73.073)	(54.712)	(212.395)
Spese amministrative	(29.333)	(22.745)	(24.260)	(86.338)
di cui IT	(14.955)	(8.756)	(9.323)	(33.034)
di cui Real Estate	(7.594)	(2.689)	(1.303)	(11.586)
di cui SG&A	(12.784)	(11.300)	(23.634)	(47.718)
Totale costi operativi	(113.943)	(95.818)	(88.972)	(298.733)
EBITDA esclusi gli elementi non ricorrenti	48.078	149.183	4.426	201.687
EBITDA margin esclusi gli elementi non ricorrenti	26,3%	58,9%	3,6%	36,1%
Contribuzione EBITDA esclusi gli elementi non ricorrenti	23,8%	74,0%	2,2%	100,0%



(€/000)	Esercizio 2022 vs 2021			
	Italia	Regione Elenica	Iberia	Totale
Conto Economico Gestionale (esclusi gli elementi non ricorrenti)				
Ricavi di Servicing				
Esercizio 2022	145.093	249.394	115.677	510.164
Esercizio 2021	146.675	217.134	164.817	528.626
Variazione	(7.582)	32.260	(49.140)	(18.462)
Ricavi da co-investimento, prodotti ancillari e altre attività minori				
Esercizio 2022	37.417	3.854	6.814	48.085
Esercizio 2021	33.330	1.285	8.810	43.425
Variazione	4.087	2.569	(1.996)	4.660
Commissioni passive				
Esercizio 2022	(20.489)	(8.247)	(29.093)	(57.829)
Esercizio 2021	(19.706)	(7.991)	(37.867)	(65.564)
Variazione	(783)	(256)	8.774	7.735
Spese per il personale				
Esercizio 2022	(84.610)	(73.073)	(54.712)	(212.395)
Esercizio 2021	(87.859)	(68.454)	(59.538)	(215.851)
Variazione	3.249	(4.619)	4.826	3.456
Spese amministrative				
Esercizio 2022	(29.333)	(22.745)	(34.260)	(86.338)
Esercizio 2021	(32.506)	(22.359)	(34.832)	(89.697)
Variazione	3.173	(386)	572	3.359
EBITDA esclusi gli elementi non ricorrenti				
Esercizio 2022	48.078	149.183	4.426	201.687
Esercizio 2021	39.934	119.616	41.369	200.919
Variazione	8.144	29.567	(36.943)	768
EBITDA margin esclusi gli elementi non ricorrenti				
Esercizio 2022	26,3%	58,9%	3,6%	36,1%
Esercizio 2021	22,2%	54,8%	23,8%	35,1%
Variazione	4p.p.	4p.p.	(20)p.p.	1p.p.



0.5 Situazione Patrimoniale e Finanziaria del Gruppo

PREMESSA

I valori patrimoniali sono stati riclassificati sotto un profilo gestionale, in coerenza con la rappresentazione del conto economico riclassificato e con la posizione finanziaria netta del Gruppo.

Al termine della presente Relazione sulla gestione del Gruppo, in linea con la medesima modalità espositiva del conto economico, viene inserito uno schema di raccordo tra lo schema patrimoniale gestionale di seguito riportato e il prospetto esposto negli schemi del bilancio consolidato.

(€/000)

Stato Patrimoniale gestionale	31/12/2022	31/12/2021	Variazione €	Variazione %
Cassa e titoli liquidabili	134.264	166.668	(32.404)	(19,4)%
Attività finanziarie	57.984	61.961	(3.977)	(6,4)%
Attività materiali	59.191	34.204	24.987	73,1%
Attività immateriali	526.888	545.225	(18.337)	(3,4)%
Attività fiscali	118.226	152.996	(34.770)	(22,7)%
Crediti commerciali	200.143	206.326	(6.183)	(3,0)%
Attività in via di dismissione	13	30	(17)	(56,7)%
Altre attività	29.889	17.226	12.663	73,5%
Totale Attivo	1.126.598	1.184.636	(58.038)	(4,9)%
Passività finanziarie; debiti verso banche/ bondholders	564.123	568.459	(4.336)	(0,8)%
Altre passività finanziarie	120.861	76.017	44.844	59,0%
Debiti commerciali	70.381	73.710	(3.329)	(4,5)%
Passività fiscali	67.797	113.060	(45.263)	(40,0)%
Benefici a dipendenti	9.107	10.264	(1.157)	(11,3)%
Fondi rischi e oneri	37.555	44.235	(6.580)	(14,9)%
Altre passività	75.754	104.888	(29.134)	(27,8)%
Totale Passivo	945.678	990.633	(44.955)	(4,5)%
Capitale	41.280	41.280	-	n.s.
Riserve	83.109	96.299	(13.190)	(13,7)%
Azioni proprie	(4.332)	(4.678)	346	(7,4)%
Risultato del periodo attribuibile agli Azionisti della Capogruppo	16.502	23.744	(7.242)	(30,5)%
Patrimonio Netto attribuibile agli Azionisti della Capogruppo	136.559	156.645	(20.086)	(12,8)%
Totale Passivo e Patrimonio Netto attribuibile agli Azionisti della Capogruppo	1.082.237	1.147.278	(65.041)	(5,7)%
Patrimonio Netto attribuibile a Terzi	44.361	37.358	7.003	18,8%
Totale Passivo e Patrimonio Netto	1.126.598	1.184.636	(58.038)	(4,9)%



La voce **cassa e titoli liquidabili** evidenzia una riduzione di €32,4 milioni rispetto alla fine dell'esercizio precedente, quale frutto della dinamica finanziaria del periodo descritta di seguito nel paragrafo relativo alla Posizione Finanziaria Netta.

Le **attività finanziarie** evidenziano un saldo pari a €58,0 milioni, in diminuzione di €4,0 milioni rispetto al valore iscritto al 31 dicembre 2021 e pari a €62,0 milioni.

Di seguito si espone la tabella che ne dettaglia la composizione.

(€/000)

Attività finanziarie	31/12/2022	31/12/2021	Variazione €	Variazione %
Al fair value con impatto a CE	42.323	46.465	(4.142)	(8,9)%
Titoli di debito	18.145	18.881	(736)	(3,9)%
OICR	23.628	25.805	(2.177)	(8,4)%
Titoli di capitale	197	197	-	n.s.
Derivati non di copertura	353	1.582	(1.229)	(77,7)%
Al fair value con impatto a OCI	10.171	9.989	182	1,8%
Titoli di capitale	10.171	9.989	182	1,8%
Al costo ammortizzato	5.490	5.507	(17)	(0,3)%
Crediti verso banche diversi da conti correnti e depositi a vista	4.433	66	4.367	n.s.
Crediti verso clientela	1.057	5.441	(4.384)	(80,6)%
Totale	57.984	61.961	(3.977)	(6,4)%

La componente delle attività finanziarie "al fair value con impatto a CE" registra una variazione in diminuzione complessiva di €4,1 milioni determinata principalmente da un decremento nella componente dei titoli di debito originato da effetti valutativi (€0,6 milioni), oltre che da una riduzione di €2,2 milioni nelle quote OICR relative al fondo di investimento alternativo mobiliare chiuso riservato Italian Recovery Fund (già Atlante II), la quale è dovuta per €1,5 milioni all'annullamento e distribuzione delle quote e per €0,7 milioni dal relativo differenziale negativo di fair value.

La categoria "al fair value con impatto a OCI", che accoglie investimenti di quote di minoranza nella società fintech brasiliana QueroGuitar S.A. (11,46%) e nella società irlandese proptech BidX1 (17,7%), evidenzia un incremento complessivo di €0,2 milioni riferibile esclusivamente a quest'ultima. In merito a BidX1, nel corso di dicembre 2022 doValue ha esercitato l'opzione di acquisto di ulteriori quote, incrementando così la propria quota partecipativa rispetto al 15,2% del 2021. L'esercizio di tale opzione ha comportato inoltre l'azzeramento del relativo derivato non di copertura, il cui valore residuo al 31 dicembre 2022 (€353 mila) è rappresentativo del valore della residua opzione di acquisto.

La componente di attività finanziarie "al costo ammortizzato" non evidenzia scostamenti degni di nota; la voce include principalmente i crediti verso clientela riconducibili alla società doNext e derivanti dall'impiego delle risorse finanziarie originate da un finanziamento limited recourse destinato ad uno specifico affare e classificato nelle altre passività finanziarie.

Tale finanziamento è stato oggetto di cessione a terzi nel corso del mese di gennaio 2023.

Le attività materiali, pari a €59,2 milioni, evidenziano un incremento di €25,0 milioni rispetto al 31 dicembre 2021 prevalentemente in seguito al rinnovo dei contratti di affitto di alcune sedi in Italia e a Cipro per un totale di €20,1 milioni, nonché a fronte di acquisti dedicati alla nuova infrastruttura tecnologica per €16,9 milioni, compensati da ammortamenti dell'esercizio per €16,6 milioni.

Le attività immateriali passano da €545,2 milioni a €526,9 milioni registrando pertanto una diminuzione pari a €18,3 milioni. Tale differenziale è determinato dall'effetto combinato di riduzioni per €53,6 milioni a fronte di ammortamenti a cui si aggiungono €1,3 milioni di svalutazioni e di aumenti per €30,5 relativi ad acquisti di software (inclusa la parte classificata ad immobilizzazioni in corso e acconti) nonché per €6,1 milioni relativi ad ulteriori costi capitalizzati sul portafoglio Frontier (SLA).

Di seguito la composizione delle Attività immateriali:

(€/000)

Attività immateriali	31/12/2022	31/12/2021	Variazione €	Variazione %
Software	44.441	26.399	18.042	68,3%
Marchi	24.581	28.506	(3.925)	(13,8)%
Immobilizzazioni in corso e acconti	10.791	12.571	(1.780)	(14,2)%
Avviamento	236.897	236.897	-	n.s.
Altre attività immateriali	210.178	240.852	(30.674)	(12,7)%
Totale	526.888	545.225	(18.337)	(3,4)%

In particolare, la quota maggiormente significativa delle attività immateriali deriva dalle ultime due acquisizioni effettuate dal Gruppo, rispettivamente riferibili a doValue Spain e alle sue controllate intervenute alla fine di giugno 2019 e all'aggregazione aziendale di doValue Greece conclusasi a giugno 2020.

Relativamente al perimetro doValue Spain, il valore netto delle attività immateriali risulta così composto:

- €13,1 milioni relativi a software (incluse le immobilizzazioni in corso);
- €24,5 milioni relativi al marchio;
- €35,4 milioni relativi ad altre attività immateriali che includono la valutazione di contratti di servicing attivi di lungo periodo ("SLA");
- €124,1 milioni relativi all'avviamento.

Per quanto concerne il perimetro di doValue Greece, le attività immateriali risultano composte da:

- €22,5 milioni relativi a software (incluse le immobilizzazioni in corso);
- €174,8 milioni relativi a contratti di servicing pluriennali ("SLA"), tra cui €38,5 milioni relativi al portafoglio Frontier;
- €112,4 milioni allocati all'avviamento.



Le **attività fiscali** di seguito dettagliate evidenziano un saldo di €118,2 milioni al 31 dicembre 2022, rispetto a €153,0 milioni al 31 dicembre 2021. La riduzione di €34,8 milioni è dovuta principalmente a minori crediti IVA e ritenute d'acconto inclusi nella componente "Altri crediti di natura fiscale" (-€22,9 milioni), nonché ai reversal delle imposte anticipate per complessivi -€10,9 milioni.

(€/000)				
Attività fiscali	31/12/2022	31/12/2021	Variazione €	Variazione %
Attività per imposte correnti	5.407	6.392	(985)	(15,4)%
Accenti	1.006	1.118	(112)	(10,0)%
Crediti d'imposta	4.401	6.311	(1.910)	(30,3)%
Passività fiscali	-	(1.037)	1.037	(100,0)%
Attività per imposte anticipate	101.758	112.640	(10.882)	(9,7)%
Svalutazioni su crediti	49.391	49.370	21	0,0%
Perdite fiscali riportabili in futuro	19.300	17.598	1.702	9,7%
Immobili, impianti e macchinari / attività immateriali	18.241	25.135	(6.894)	(27,4)%
Altre attività / Altre passività	5.243	9.182	(3.939)	(42,9)%
Accantonamenti	9.583	11.355	(1.772)	(15,6)%
Altri crediti di natura fiscale	11.061	33.964	(22.903)	(67,4)%
Totale	118.226	152.996	(34.770)	(22,7)%

Di seguito si riporta anche la composizione delle **passività fiscali** che evidenziano altresì un decremento rispetto ai saldi del 2021. Anche in questo caso la principale riduzione è da riferirsi ad un minor debito compreso nella voce "Altri debiti di natura fiscale", a cui si aggiunge l'effetto della liquidazione di imposte correnti, nonché la riduzione delle passività per imposte differite connesse all'esercizio di Purchase Price Allocation (PPA) di doValue Spain e doValue Greece.

(€/000)				
Passività fiscali	31/12/2022	31/12/2021	Variazione €	Variazione %
Imposte dell'esercizio	10.478	26.553	(16.075)	(60,5)%
Passività per imposte differite	61.003	54.350	(6.653)	(12,2)%
Altri debiti di natura fiscale	5.316	32.157	(26.841)	(83,4)%
Totale	67.797	113.060	(45.263)	(40,0)%

Al 31 dicembre 2022 le **passività finanziarie - debiti verso banche/bondholders** passano da €568,5 milioni a €564,1 milioni, con un decremento di €4,3 milioni dovuto sostanzialmente al rimborso della revolving facility effettuato dalla controllata spagnola doValue Spain (€7,5 milioni), parzialmente compensato dall'incremento legato al costo ammortizzato dei bond. Durante l'esercizio il ricorso a linee di credito esterne da parte delle società del Gruppo è stato sostituito dal più vantaggioso meccanismo di cash-pooling.

Al 31 dicembre 2022 il debito residuo al costo ammortizzato per le due obbligazioni emesse è il seguente:

- bond 2020-2025 di nominale pari a €265,0 milioni, tasso del 5,0%: €263,6 milioni;
- bond 2021-2026 di nominale pari a €300,0 milioni, tasso del 3,4%: €300,4 milioni.

Le altre passività finanziarie alla fine del 2022 sono di seguito dettagliate:

(€/000)

Altre passività finanziarie	31/12/2022	31/12/2021	Variazione €	Variazione %
Passività per leasing	49.938	26.366	23.572	89,4%
Earn-out	44.649	23.043	21.606	93,8%
Put option su minority	21.894	22.239	(345)	(1,6)%
Altre passività finanziarie	4.380	4.369	11	0,3%
Totale	120.861	76.017	44.844	59,0%

Le "Passività per leasing" accolgono l'attualizzazione dei canoni per leasing futuri, in conformità alle previsioni dell'IFRS 16.

La passività per "Earn-out" si riferisce (i) all'operazione in doValue Spain per €17,5 milioni ed è relativa ad una quota del suo prezzo di acquisizione e (ii) all'operazione di acquisto di doValue Greece per €27,1 milioni (€5,7 al 31 dicembre 2021) la quale è legata al conseguimento di taluni target di EBITDA in un orizzonte di dieci anni ed i cui eventuali pagamenti non saranno dovuti prima del 2024. L'aumento di tale componente rispetto all'esercizio precedente è dovuto alla forte performance economica in Grecia nel 2022 che ha portato doValue a riconoscere un valore più elevato di tale passività.

La passività "Put option su minority" è legata all'opzione per l'acquisto di residue quote di minoranze di doValue Spain. L'importo iscritto al 31 dicembre 2022 si riferisce al fair value dell'opzione con scadenza a fine giugno 2023.

Le "Altre passività finanziarie" al 31 dicembre 2022 accolgono l'importo di €4,4 milioni di un finanziamento limited recourse riferito al sopraccitato finanziamento destinato ad uno specifico affare, il quale è stato risolto a gennaio 2023 a seguito della cessione a terzi del relativo credito iscritto tra le attività finanziarie.

I fondi rischi e oneri passano da un saldo di fine 2021 pari a €44,2 milioni a €37,7 milioni al 31 dicembre 2022. La riduzione di €6,6 milioni è riconducibile per €8,6 milioni alla componente "Altri" della sottostante tabella che include un accantonamento emerso con la definizione della PPA connessa all'acquisizione di doValue Greece e determinata in seguito ad una più puntuale interpretazione di alcune clausole previste dal Service Level Agreement siglato tra doValue Greece e Eurobank connesso ad una particolare tipologia di fee (c.d. "Curing Fee") ed in applicazione di quanto disciplinato dal principio contabile IFRS 15 relativamente ai corrispettivi variabili.

(€/000)

Fondi per rischi e oneri	31/12/2022	31/12/2021	Variazione €	Variazione %
Controversie legali e fiscali	19.867	17.659	2.208	12,5%
Oneri del personale	535	730	(195)	(26,7)%
Altri	17.253	25.846	(8.593)	(33,3)%
Totale	37.655	44.235	(6.580)	(14,9)%

LA POSIZIONE FINANZIARIA NETTA

(€/000)

Posizione Finanziaria Netta		31/12/2022	31/12/2021
A	Cassa e disponibilità liquide di conto corrente	134.264	166.668
B	Liquidità (A)	134.264	166.668
C	Debiti bancari correnti	(163)	(7.607)
D	Obbligazioni emesse - correnti	(9.740)	(9.993)
E	Posizione finanziaria netta corrente (B)+(C)+(D)	124.361	149.068
G	Obbligazioni emesse - non correnti	(554.220)	(550.859)
H	Posizione finanziaria netta (E)+(F)+(G)	(429.859)	(401.791)

La **posizione finanziaria netta** a fine 2022 si attesta a €429,9 milioni contro €401,8 milioni a fine 2021.

La dinamica di periodo è stata caratterizzata dagli investimenti pianificati per circa €30,8 milioni distribuiti in tutti i Paesi in cui il Gruppo opera (con una forte accelerazione nel quarto trimestre), dalle dinamiche del capitale circolante che hanno dato un impulso alla generazione di cassa del 2022, oltre che dal pagamento di imposte per €44,0 milioni (riferibili in larga parte alla Regione Ellenica oltre che domestica) e di oneri finanziari per €27,1 milioni.

La voce "Cassa e le disponibilità liquide di conto corrente" risulta quindi pari a €134,3 milioni e contro €166,7 milioni di fine 2021, come risultante delle dinamiche sopra esposte. Oltre a ciò, a fine 2022, il Gruppo dispone di €133,5 milioni di linee di credito disponibili, che pertanto portano la liquidità totale (intesa come cassa più linee disponibili) a €267,8 milioni.

La **posizione finanziaria netta** corrente è positiva per €124,4 milioni (€149,1 milioni a fine 2021 e €118,6 milioni a settembre 2021) a testimonianza di una equilibrata struttura patrimoniale complessiva.

Rispetto alla propria struttura del debito si segnala che saltuariamente, doValue o una sua affiliata, a seconda delle condizioni di mercato e di altri fattori, potrebbe riacquistare o acquisire un interesse nei propri titoli di debito in circolazione, indipendentemente dal fatto che tali titoli siano scambiati o meno al di sopra o al di sotto del loro valore nominale, impiegando la propria liquidità o come scambio con altri titoli o altri corrispettivi, in ogni caso tramite acquisti nel mercato o tramite transazioni negoziate privatamente o altre operazioni.



IL CASH FLOW GESTIONALE

(€/000)

Cash Flow gestionale	31/12/2022	31/12/2021
EBITDA	198.708	199.347
Investimenti	(30.833)	(29.640)
EBITDA-Capex	167.875	169.707
% di EBITDA	84%	85%
Aggiustamento accrual per sistema incentivante basato su azioni	5.657	1.027
Variazione del Capitale Circolante Netto (CCN)	2.854	(9.285)
Variazione di altre attività/passività	(92.688)	(21.340)
Cash Flow Operativo	83.598	140.109
Imposte dirette pagate	(44.042)	(12.827)
Oneri finanziari	(27.146)	(31.220)
Free Cash Flow	12.410	96.062
(Investimenti)/disinvestimenti in attività finanziarie	3.664	(26.489)
Pagamento del contenzioso fiscale	-	(32.981)
Acquisto azioni proprie	-	(4.603)
Dividendi liquidati ad azionisti di minoranza	(5.002)	(2.502)
Dividendi liquidati agli azionisti del Gruppo	(39.140)	(20.722)
Flusso di cassa netto del periodo	(28.068)	8.765
Posizione finanziaria netta all'inizio del periodo	(401.791)	(410.556)
Posizione finanziaria netta alla fine del periodo	(429.859)	(401.791)
Variazione della posizione finanziaria netta	(28.068)	8.765

Il **Cash Flow Operativo** di periodo è risultato positivo per €83,6 milioni (€140,1 milioni a fine 2021). Il dato in esame è la risultante della marginalità espressa nell'esercizio, con EBITDA pari a €198,7 milioni e investimenti pari a €30,8 milioni, corrispondenti a circa il 5% dei Ricavi Lordi, come effetto della messa in atto del programma di trasformazione tecnologica declinato all'interno dell'ultimo Piano Industriale. La cash-conversion rispetto all'EBITDA è pari all'84% (in linea con il precedente esercizio), a testimonianza dell'elevata capacità del Gruppo di convertire in cassa la propria marginalità operativa anche in presenza dei su citati livelli di investimento.

Il trend del capitale circolante netto, come già riportato nell'apposito paragrafo, ha evidenziato una dinamica positiva generando circa €3 milioni di liquidità.

La "Variazione di altre attività/passività" risente del reversal in contropartita dei ricavi relativamente all'anticipo di fees intervenuto lo scorso esercizio a favore della controllata doValue Greece, nonché degli effetti legati alla contabilizzazione degli incentivi all'esodo.

Le imposte liquidate risultano pari a €44,0 milioni e gli oneri finanziari pagati ammontano a €27,1 milioni (€31,2 milioni nel 2021), i quali riflettono il costo medio (a tasso fisso) registrato

a seguito delle emissioni obbligazionarie a supporto del processo di crescita internazionale del Gruppo.

Tali operazioni hanno permesso al Gruppo di sostituire linee di credito con piano di ammortamento prestabilito di quota interessi e quota capitale, con strumenti a rimborso bullet per la quota capitale e a pagamento semestrale delle cedole. Questo ha consentito un maggiore equilibrio delle fonti con relativo allungamento delle scadenze.


Le dinamiche sopra esposte determinano quindi un **Free Cash Flow** positivo per €12,4 milioni contro i €96,1 milioni del 2021.

La voce "(Investimenti)/disinvestimenti in attività finanziarie" è positiva per €3,7 milioni e include principalmente un incasso delle quote del fondo di investimento alternativo riservato Italian Recovery Fund (nel 2021 erano -€26,5 milioni principalmente derivanti dagli investimenti nelle due cartolarizzazioni greche Mexico e Frontier e dall'investimento nel capitale delle società QueroQuitar e BidX1).

Durante l'esercizio sono stati deliberati in distribuzione agli Azionisti del Gruppo €39,5 milioni di dividendi, dei quali risultano già incassati dai percettori €39,1 milioni (nel 2021 tale esborso era stato pari a €20,7 milioni).

Il **flusso di cassa netto del periodo** risulta quindi essere negativo per €28,1 milioni, quando nel 2021 il valore risultava positivo per €8,8 milioni.

Pre-dividendi pagati agli azionisti di doValue, **flusso di cassa del periodo** risulta essere positivo per €11,0 milioni nel 2022 (rispetto a €29,5 milioni nel 2021).





0.6 Fatti di rilievo intervenuti nel periodo

PORTAFOGLIO GESTITO E MANDATI

Da inizio 2022, il Gruppo si è aggiudicato circa €7,4 miliardi di nuovi mandati (parzialmente non ancora on-boarded al 31 dicembre 2022), in particolare €3,0 miliardi in Italia, €3,9 miliardi nella Regione Ellenica e €540 milioni in Spagna.

I nuovi mandati, insieme ai €3,8 miliardi di forward flows ricevuti nel 2022, rappresentano €11,2 miliardi di GBV aggiuntiva.

In aggiunta, tenendo conto dei €450 milioni di Project Virgo e dei €630 milioni di Project Souq in Grecia (cessioni di NPL sul mercato secondario rispettivamente dal portafoglio Frontier e Cairo, dove doValue ha mantenuto il contratto di servicing) il totale GBV aggiudicato nel 2022 è di €12,3 milioni.

Si tratta di un risultato notevole se si considera il rinvio al 2023 del progetto Ariadne (portafoglio GBV da €5,2 miliardi in Grecia).

Al 31 dicembre 2022, il Gross Book Value è pari a €120,5 miliardi, in calo del 19,4% rispetto al livello pari a €149,5 miliardi di fine 2021 (un calo del 5,1% escludendo il portafoglio Sareb da €20,7 miliardi).

Il livello di Gross Book Value di €120,5 miliardi è il risultato di un nuovo GBV on-boarded per €13,0 miliardi, Collection per €5,5 miliardi, write-offs per €8,7 miliardi, cessioni da clienti per €7,1 miliardi (per la maggior parte compensati da indennizzi) e dall'off-boarding del portafoglio NPL di Sareb pari a €20,7 miliardi.

Si ricorda che, al 31 dicembre 2022 circa €4,5 miliardi di nuovi mandati aggiudicati non è stato ancora on-boarded.

PRESENTAZIONE PIANO INDUSTRIALE 2022-2024

In data 25 gennaio 2022, il Consiglio di Amministrazione di doValue ha approvato il Piano Industriale 2022-2024, che è stato presentato al mercato il 26 gennaio 2022 durante il Capital Markets Day della società. Il Piano Industriale 2022-2024 conferma il modello di business efficiente di doValue come operatore di riferimento indipendente e capital light nel settore del credit servicing nel Sud Europa. La visione per "doValue 2024" gravita principalmente attorno alla capacità della Società di guidare l'evoluzione del settore del credit servicing tramite investimenti in tecnologia e tramite la propria abilità nel rafforzare partnership strategiche e di lungo periodo con banche ed investitori in un mercato di riferimento più ampio.

GUERRA RUSSO-UCRAINA

Si menziona che in data 24 febbraio 2022 la Russia ha dato inizio ad una invasione militare del territorio ucraino che ha portato ad un aspro conflitto con la popolazione e l'apparato militare ucraino tuttora in corso. La reazione dei Paesi occidentali, in particolare USA ed Unione Europea è stata quella di attuare varie sanzioni finanziarie ed economiche nei confronti della Russia. Tali sanzioni, insieme ad un maggior rischio geopolitico, hanno causato un aumento considerevole della volatilità nei mercati finanziari. L'esposizione diretta del Gruppo doValue verso la Russia e l'Ucraina è trascurabile.

ASSEMBLEA DEGLI AZIONISTI

In data 28 aprile 2022, si è tenuta l'Assemblea Ordinaria degli Azionisti di doValue ("Assemblea").

In particolare, l'Assemblea ha:

- approvato il Bilancio di esercizio di doValue S.p.A. al 31 dicembre 2021;
- approvato la distribuzione di dividendi per circa €39,5 milioni (corrispondenti ad un dividendo per azione pari a €0,50);
- approvato la politica in materia di remunerazione relativa all'esercizio 2021;
- approvato la proposta di deroga alla politica di remunerazione 2021, avente ad oggetto l'attribuzione della remunerazione variabile riferita all'anno 2021 in favore dell'Amministratore Delegato;
- approvato il piano incentivante 2022-2024;
- conferito una nuova autorizzazione all'acquisto di azioni proprie;
- nominato Cristina Finocchi Mahne quale Amministratore della Società;
- approvato l'integrazione dei corrispettivi per l'anno 2021 della società di revisione EY S.p.A.

AMMISSIONE AL SEGMENTO STAR

Nel mese di maggio 2022, doValue ha ricevuto l'ammissione alle negoziazioni delle proprie azioni ordinarie sul segmento Euronext STAR Milan del mercato Euronext Milan.

Già ammesse a negoziazione sull'MTA di Borsa Italiana (ora Euronext Milan) dal 14 luglio 2017, le azioni ordinarie di doValue hanno iniziato a negoziare dal giorno 3 giugno 2022 sul segmento Euronext STAR Milan del mercato Euronext Milan, segmento dedicato alle imprese con requisiti di eccellenza in termini di trasparenza, comunicazione, liquidità e corporate governance (requisiti già ampiamente soddisfatti da doValue).

Come parte dell'ammissione al segmento Euronext STAR Milan, doValue ha ingaggiato Mediobanca – Banca di Credito Finanziario S.p.A. in qualità di Specialista, in conformità con quanto previsto dal Regolamento e dalle Istruzioni di Borsa Italiana.

VERIFICA FISCALE

Si rende noto che la Capogruppo ha ricevuto una verifica fiscale da parte dell'Agenzia delle Entrate avente ad oggetto le annualità d'imposta 2015, 2016 e 2017, precedenti alla quotazione. In esito alla chiusura formale del controllo fiscale, sono stati sollevati due rilievi sostanziali per il 2016 e 2017 (con chiusura regolare della verifica per il periodo d'imposta 2015). A tale riguardo, la Capogruppo ha prontamente fornito le proprie osservazioni e chiarimenti all'Agenzia delle Entrate, per dimostrare in dettaglio la piena correttezza del comportamento adottato.

ALTRE ATTIVITÀ RILEVANTI

Nel 2022, doValue è stata impegnata su diversi fronti. Di seguito una sintesi delle principali iniziative e dei mandati più significativi:

- **Fondo Efesto:** tra dicembre 2022 e gennaio 2023, il Fondo Efesto ha ricevuto impegni per contributi UTP per un importo complessivo di €1,1 miliardi, tra cui impegni consistenti da parte di due banche di primaria importanza in Italia.
- **Project Nix:** nell'ottobre 2022, doValue ha ottenuto la gestione di un portafoglio di €300 milioni di crediti deteriorati da Fortress in Spagna, che rappresenta il primo importante investimento di portafoglio di NPL di Fortress nel mercato spagnolo dopo aver aperto la sua sede locale a Madrid nel maggio 2022.



- **Project Virgo:** in ottobre 2022, doValue ha completato la cessione sul mercato di un portafoglio da €450 milioni di GBV in Grecia al Gruppo EOS. Il portafoglio è stato ceduto dal veicolo di cartolarizzazione Frontier I HAPS che è gestito da doValue sin dall'inizio di febbraio 2022. La cessione consente a doValue di accelerare la sua attività di Collection in Grecia (per la quale ha ricevuto una commissione di Collection nel quarto trimestre 2022) mantenendo il mandato di servicing di lungo termine sul portafoglio.
- **Project Frontier II:** nel luglio 2022 doValue ha firmato un accordo con la National Bank of Greece (NBG) in relazione alla gestione di un portafoglio greco costituito principalmente da crediti deteriorati garantiti per un GBV di €1,0 miliardo. L'accordo è subordinato al completamento del processo di cartolarizzazione di tale portafoglio da parte di NBG nell'ambito dell'Hellenic Asset Protection Scheme (HAPS) che dovrebbe essere finalizzato entro la prima metà del 2023.
- **Cartolarizzazioni GACS:** tra maggio e giugno 2022 BCC Banca Iccrea e UniCredit hanno perfezionato due cartolarizzazioni di crediti deteriorati assistiti da garanzia GACS per un valore rispettivamente di €650 milioni e €1,1 miliardi. doValue ha assunto il ruolo di special servicer delle due cartolarizzazioni.
- **Project Sky:** a maggio 2022 doValue ha firmato un protocollo d'intesa con Cerberus per la gestione esclusiva di un portafoglio di crediti deteriorati originato a Cipro con GBV di €2,2 miliardi. doValue assumerà la gestione del portafoglio dal closing atteso per il 2023 fino al run-off del portafoglio, assistendo al contempo nella gestione del portafoglio fino alla closing.
- **Project Neptune:** ad aprile 2022 doValue si è aggiudicata un mandato di servicing in Grecia da Fortress per un portafoglio di €500 milioni. Si ricorda che, nel 2020 Fortress ha acquisito un portafoglio da Alpha Bank con un GBV di circa €1,1 miliardi ed ha assegnato il mandato di servicing transitorio al servicer greco CEPAL. Con Project Neptune, doValue assume come servicer di lungo termine la gestione di circa il 50% del portafoglio iniziale di €1,1 miliardi.
- **Lancio della business unit Legal Services in Spagna:** a luglio 2022, doValue ha formalmente costituito una nuova business unit in Spagna dedicata all'offerta di servizi legali a banche e investitori istituzionali. L'iniziativa è in linea con il piano di ulteriore crescita e diversificazione del portafoglio di prodotti e soluzioni offerti da doValue ai suoi clienti attuali e potenziali in Spagna. In ottobre 2022 doValue ha firmato un importante contratto con Sareb per la fornitura di servizi legali.
- **Lancio della business unit PMI in Spagna:** a giugno 2022, doValue ha formalmente costituito una business unit dedicata alla gestione delle esposizioni deteriorate (NPE) relative alle Piccole e Medie Imprese (PMI) in Spagna. La business unit PMI impiega circa 40 professionisti e gestisce attualmente circa €3 miliardi di GBV, un livello che dovrebbe crescere nei prossimi trimestri.
- **Mandato di servicing con Sareb:** a fine febbraio 2022 Sareb ha deciso di nominare due nuovi servicer per il contratto 2022-2025 e quindi di non rinnovare il contratto con doValue e gli altri 3 servicer che gestivano il portafoglio Sareb. La decisione di Sareb ha innescato una riorganizzazione delle attività di doValue in Spagna volta ad operare su scala adeguata preservando la redditività del business in Iberia. Circa €8 milioni di costi di riorganizzazione sono stati spesi nel 2022 e si prevede che il costo complessivo stimato a €11 milioni sarà inferiore all'importo inizialmente previsto pari a circa €15 milioni.
- **Certificazione ISO 37001:16:** a novembre 2022, doValue S.p.A. ha ricevuto la certificazione UNI ISO 37001:16 - Sistema di gestione per la prevenzione della corruzione, primo standard internazionale relativo ai sistemi di gestione anticorruzione. La certificazione, rilasciata da Bureau Veritas – player tra i più importanti a livello internazionale nell'ambito della certificazione – testimonia la costante attenzione e l'impegno di doValue nel prevenire ogni forma di corruzione. La norma UNI ISO 37001 è nata per offrire ad aziende e organizzazioni avanzati standard di gestione e misure efficaci per prevenire e affrontare fenomeni di corruzione, istituendo una cultura di integrità, trasparenza e conformità.

0.7 Fatti di rilievo intervenuti dopo la chiusura del periodo

DIMISSIONI DELL'AMMINISTRATORE DELEGATO

In data 17 marzo 2023, l'Amministratore Delegato Andrea Mangoni ha reso nota la sua intenzione di rassegnare le dimissioni dalla sua carica, con efficacia dal 27 aprile 2023 (data prevista per l'Assemblea degli Azionisti della Società), per cogliere nuove opportunità professionali.

Il Consiglio di Amministrazione ha attivato le procedure interne rilevanti volte ad avviare il processo di successione per il ruolo di Amministratore Delegato.

In linea con la politica di remunerazione adottata dalla Società, non sono previsti indennità o altri benefici in relazione alla cessazione dalla carica di Amministratore Delegato. Il numero di azioni della Società possedute da Andrea Mangoni sarà comunicato al momento dell'effettiva cessazione del suo ruolo come Amministratore Delegato.

ALTRE ATTIVITÀ RILEVANTI

Dall'inizio del 2023, doValue, è stata impegnata su diversi fronti. Di seguito una sintesi delle principali iniziative e dei mandati più significativi:

- **MSCI ESG Research:** a marzo 2023, MSCI ESG Research ha migliorato il rating MSCI ESG del Gruppo dal livello "AA" al livello "AAA". MSCI ESG Research misura la resilienza di un'azienda rispetto ai rischi ambientali, sociali e di governance ("ESG") su un orizzonte di lungo termine. L'aggiornamento di MSCI ESG Research è un esempio tangibile dell'impegno di doValue nell'adottare le migliori pratiche nell'interesse dei suoi stakeholder, in particolare i clienti, i capital provider (azionisti e obbligazionisti), i dipendenti, ed il più ampio ecosistema sociale e ambientale in cui la Società opera.
- **Project Souq:** a febbraio 2023, doValue ha completato la cessione di un portafoglio secondario da €630 milioni di GBV in Grecia a Intrum. Il portafoglio è stato scorporato dai veicoli di cartolarizzazione HAPS Cairo I e Cairo II, gestiti da doValue fin dalla loro creazione. La cessione consente a doValue di accelerare l'attività di raccolta in Grecia (per la quale ha ricevuto una commissione di raccolta nel primo trimestre 2023), mantenendo il mandato di servicing a lungo termine sul portafoglio.
- **Cartolarizzazione Fino 1 GACS:** a gennaio 2023, grazie alla forte performance di doValue nella gestione della cartolarizzazione Fino 1, nell'ambito della quale è stata concessa la garanzia GACS dal Ministero dell'Economia e delle Finanze, sono state rimborsate le senior notes di classe A di tale cartolarizzazione.

0.8 Evoluzione prevedibile della gestione



Nel corso del 2023 il Gruppo proseguirà nell'esecuzione del proprio Piano Industriale 2022-2024, facendo leva sui risultati raggiunti nel 2022.

In particolare, si prevede che:

- le attività in Italia proseguano in continuità con quanto visto nel 2022, con performance attese sostanzialmente stabili anno su anno;
- le attività nella Regione Ellenica vengano supportate da un'accelerazione delle Collection anche guidate da potenziali cessioni di portafogli sul mercato secondario per conto dei clienti, che possa portare ad un marginale miglioramento delle performance anno su anno;
- le attività in Iberia riflettano appieno la scadenza del contratto Sareh e l'off-boarding del portafoglio stesso completato a ottobre 2022 più che compensato dalla riduzione dei costi derivante dalla riorganizzazione delle attività Spagnole che ha già interessato la seconda parte del 2022.

0.9 Principali rischi e incertezze

La posizione finanziaria del Gruppo doValue risulta adeguatamente dimensionata alle proprie esigenze, considerando l'attività svolta e i risultati.

La politica finanziaria perseguita privilegia la stabilità del Gruppo, e non persegue attualmente e prospetticamente finalità speculative nella propria attività di investimento.

I principali rischi e incertezze, considerato il business del Gruppo, sono essenzialmente connessi alla congiuntura macroeconomica che potrebbe avere ripercussioni sull'andamento generale dell'economia e sulla produzione di esposizioni deteriorate. Il contesto macroeconomico mostra segnali e prospettive di ritorno alla normalità dopo le difficoltà registrate a causa della pandemia da COVID-19; permangono tuttavia elementi di incertezza legati all'effetto che avranno sull'economia le dinamiche inflattive e l'aumento dei tassi di interesse che potrebbero avere ripercussioni sulla capacità dei debitori di rientrare dalle loro esposizioni.

Va rilevato inoltre che l'evoluzione futura ed i relativi effetti, sulle prospettive macroeconomiche globali e sulla stabilità geopolitica globale, derivanti dal conflitto Russia-Ucraina sono ancora imprevedibili.

Alla data dell'approvazione del Bilancio, considerato l'elevato grado di incertezza legato a tali circostanze straordinarie, non sono stimabili gli effettivi impatti, diretti e indiretti, sull'attività del Gruppo.

CONTINUITÀ AZIENDALE

Ai fini di esprimere un giudizio circa il presupposto della continuità aziendale in base al quale è stato redatto il presente Bilancio consolidato, sono stati attentamente valutati i rischi e le incertezze a cui il Gruppo si trova esposto:

- in particolare, si è tenuto conto delle previsioni in merito agli scenari macroeconomici impattati dalla combinazione dei rimanenti effetti della pandemia da COVID-19, dell'inflazione, dell'aumento dei tassi di interesse, del deterioramento del clima economico, dei rischi geopolitici e delle incertezze relative agli sviluppi futuri;
- nella valutazione di sostenibilità degli attivi patrimoniali alla data del 31 dicembre 2022 sono stati considerati la solida dotazione patrimoniale del Gruppo, la posizione finanziaria e la confermata capacità di generazione di flussi di cassa, come riflessa nel Piano Industriale di Gruppo 2022-2024, nonché le caratteristiche dello specifico business model di doValue che risulta in grado di rispondere con flessibilità alle diverse fasi del ciclo economico;
- si è tenuto conto, infine, delle masse in gestione, nonché dell'apporto di nuovi contratti per gestione di portafogli registrati nel 2022.

Dalle analisi condotte e in base alle ipotesi sopra riportate non sono emerse incertezze legate ad eventi o circostanze che, considerate singolarmente o nel loro insieme, possano far sorgere dubbi riguardo alla continuità aziendale.



0.10 L'azione doValue

Le azioni doValue sono quotate dal 14 luglio 2017 sul Mercato Telematico Azionario gestito da Borsa Italiana (oggi Euronext Milan). Il grafico di seguito rappresenta l'andamento del titolo dalla quotazione in borsa fino a fine 2022, in relazione all'indice dei titoli a media capitalizzazione della Borsa di Milano, di cui doValue fa parte.



Dalla sua quotazione a fine 2019, il titolo doValue ha sovra-performato il paniere dei titoli italiani comparabili per dimensioni (FTSE Italia Mid Cap Index), con un apprezzamento dal valore di IPO a €9 per azione fino a €12 per azione. A tale andamento ha contribuito l'interesse degli investitori per il posizionamento strategico del gruppo, leader in un settore profittevole e in crescita. A ciò si aggiunge l'apprezzamento del mercato sia della strategia di crescita organica delineata dal Business Plan presentato nel giugno 2018 e aggiornato a novembre 2019, che delle acquisizioni di Altamira Asset Management e di FPS. Nel periodo, ad aumentare ulteriormente la remunerazione degli azionisti, sono stati distribuiti dividendi per €0,394 e €0,460 ad azione, relativi rispettivamente all'esercizio 2017 e 2018.

Nei primi mesi del 2020, a causa del propagarsi della pandemia di COVID-19 a livello globale, i mercati finanziari, inclusi i principali indici azionari e le azioni doValue, sono stati caratterizzati da elevata volatilità e un significativo deprezzamento. Nella seconda metà dell'anno grazie all'avvio di politiche monetarie e fiscali espansive in Europa e negli Stati Uniti, i mercati finanziari – e doValue di riflesso – hanno avviato una fase di recupero dei valori pre-pandemia. Tale movimento si è accentuato negli ultimi due mesi del 2020 con l'annuncio dell'efficacia dei primi vaccini contro COVID-19. Già nel corso del primo trimestre del 2021, il titolo è infatti tornato sopra ai livelli di IPO. Da ottobre 2021, invece, il titolo ha sotto-performato il paniere dei titoli italiani Mid Cap, principalmente a causa di incertezze legate al potenziale rinnovo del contratto di doValue con il cliente Sareb in Spagna (il maggiore cliente del Gruppo in termini di Gross

Book Value e Ricavi Lordi nel 2021), in scadenza a giugno 2022. In particolare, l'incertezza che ha interessato l'ultimo trimestre del 2021 è stata legata alle aspettative relative agli impatti economici di un eventuale rinnovo del contratto con Sareb in funzione di una profittabilità attesa minore delle aspettative iniziali.

In data 25 gennaio 2022, doValue ha approvato il Piano Industriale 2022-2024, che prevedeva il rinnovo del contratto Sareb, sebbene ad una profittabilità molto limitata. In data 24 febbraio 2022, Sareb ha comunicato di aver ingaggiato per il nuovo contratto due servicer non facente parti del pool dei quattro servicer storici (di cui faceva parte anche doValue). La notizia ha pesato sul titolo nei giorni immediatamente successivi. Nonostante ciò, durante il 2022, il titolo doValue ha performato complessivamente in linea con l'indice FTSE Italy Mid Cap. In generale, la performance dei mercati azionari globali nel 2022 è stata negativa a causa dei timori recessivi e dell'aumento dei tassi di interesse.

Le principali statistiche dell'andamento del titolo doValue sono riportate nella tabella seguente:

Dati di sintesi	Euro	Data
Prezzo di IPO	9,00	14/07/2017
Prezzo di IPO (aggiustato per i dividendi pagati)	7,60	14/07/2017
Prezzo minimo di chiusura (aggiustato per i dividendi pagati)	4,79	23/03/2020
Prezzo massimo di chiusura (aggiustato per i dividendi pagati)	12,85	18/10/2017
Ultimo prezzo di chiusura del 2022	7,16	30/12/2022
Numero di azioni in circolazione al 31 dicembre 2022	80.000.000	30/12/2022
di cui azioni proprie al 31 dicembre 2022	900.434	30/12/2022
Capitalizzazione al 31 dicembre 2022	572.800.000	30/12/2022
Capitalizzazione (escluse azioni proprie) al 31 dicembre 2022	566.352.893	30/12/2022

Fonte: Bloomberg



0.11 Altre informazioni

DIREZIONE E COORDINAMENTO

Al 31 dicembre 2022 le azioni della Capogruppo doValue sono possedute per il 25,05% dal socio con maggior diritto di voto Avio S.p.A. r.l., azionista di riferimento, società di diritto lussemburghese, affiliata al Gruppo Fortress a sua volta acquisito da Softbank Group Corporation nel dicembre 2017. Un ulteriore 3,22% di azioni doValue sono detenute da altri investitori analogamente riconducibili a Softbank Group Corporation, con una quota complessiva detenuta dal medesimo pari al 28,27%. Al 31 dicembre 2022, il residuo 71,73% delle azioni risulta collocato sul mercato e l'1,13% è costituito da n. 900.434 azioni proprie, valorizzate al costo, per un totale di €4,3 milioni detenute dalla Capogruppo medesima.

L'azionista di riferimento non esercita nei confronti di doValue alcuna attività di Direzione e Coordinamento ai sensi dell'art. 2497 e seguenti del Codice Civile in quanto non impartisce direttive a doValue e, più in generale, non si inserisce nella gestione del Gruppo. Pertanto, la determinazione degli indirizzi strategici e gestionali del Gruppo doValue e, più in generale, l'intera attività svolta, sono frutto di libera autodeterminazione degli organi sociali e non comportano etero-direzione da parte di Avio.

La Capogruppo doValue esercita nei confronti delle proprie controllate dirette l'attività di direzione e coordinamento prevista dalla normativa sopra citata.

OPERAZIONI SU AZIONI PROPRIE

Al 31 dicembre 2022 risultano in portafoglio n. 900.434 azioni proprie, pari all'1,13% del capitale sociale complessivo. Il loro valore di carico è di €4,3 milioni e sono esposte in bilancio a diretta riduzione del patrimonio netto nella voce "Azioni proprie" in applicazione di quanto disciplinato dall'art. 2357-ter del Codice Civile.

L'Assemblea ordinaria del 28 aprile 2022 ha revocato l'autorizzazione all'acquisto ed alla disposizione delle azioni proprie conferita dalla medesima al Consiglio di Amministrazione di doValue con delibera del 29 aprile 2021. Contestualmente è stata conferita una nuova autorizzazione all'acquisto di azioni proprie in una o più operazioni, secondo gli stessi termini e condizioni di cui alla precedente delibera assembleare ossia sino a un massimo di n. 8.000.000 azioni ordinarie di doValue S.p.A., pari al 10% del totale, per un periodo di 18 mesi dall'approvazione assembleare.

LE ATTIVITA' DI RICERCA E SVILUPPO

Nel corso dell'esercizio il Gruppo ha proseguito l'investimento in progetti di innovazione tecnologica, che si ritiene possano essere in grado di apportare nel futuro un vantaggio competitivo.

RISORSE UMANE

Il business del Gruppo doValue è legato alle persone e la valorizzazione e lo sviluppo delle professionalità sono driver strategici per garantire un'innovazione e una crescita sostenibile. doValue continua ad investire nelle sue persone attraverso politiche orientate alla valorizzazione e sviluppo delle risorse umane, con l'obiettivo di consolidare un clima di soddisfazione aziendale. Alla fine del 2022 il numero dei dipendenti del Gruppo è pari a 3.212 rispetto ai 3.153 a fine 2021. Per ulteriori dettagli si rimanda a quanto indicato all'interno della Dichiarazione Non Finanziaria.

OPERAZIONI CON PARTI CORRELATE

In conformità a quanto stabilito dal "Regolamento Operazioni con Parti Correlate" oggetto di delibera Consob n. 17221 del 12 marzo 2010 e successive modifiche, le eventuali operazioni con parti correlate e soggetti connessi sono concluse nel rispetto della procedura approvata dal Consiglio di Amministrazione, il cui più recente aggiornamento è stato deliberato nella seduta del 17 giugno 2021.

Tale documento è a disposizione del pubblico nella sezione "Governance" del sito www.doValue.it.

Con riferimento al comma 8 dell'art.5 - "Informazioni al pubblico sulle operazioni con parti correlate" del Regolamento Consob sopra citato si segnala che:

- A. in base alla Policy in merito alle operazioni con parti correlate adottata dal Consiglio di Amministrazione di doValue S.p.A., nel corso del 2022 non è stata conclusa alcuna operazione di maggior rilevanza;
- B. nel corso del 2022 non sono state effettuate operazioni con parti correlate a condizioni diverse dalle normali condizioni di mercato che hanno influito in misura rilevante sulla situazione patrimoniale ed economica del Gruppo;
- C. nel corso del 2022 si rileva un'integrazione di €6,1 milioni al valore delle attività immateriali iscritte a fronte del Progetto Frontier, quale operazione di maggior rilevanza individuata al punto a) della Relazione sulla Gestione del Gruppo al 31 dicembre 2021. Tale sviluppo origina da una previsione contrattuale inclusa nell'agreement siglato nel 2021.

OPERAZIONI ATIPICHE E/O INUSUALI

Al sensi della comunicazione Consob n. 6064293 del 28 luglio 2006 si precisa che nel corso del 2022 il Gruppo doValue non ha posto in essere operazioni atipiche e/o inusuali, così come definite dalla comunicazione stessa, secondo la quale le operazioni atipiche e/o inusuali sono quelle operazioni che per significatività/rilevanza, natura delle controparti, oggetto della transazione, modalità di determinazione del prezzo di trasferimento e tempistica dell'accadimento (proximità alla chiusura dell'esercizio) possono dare luogo a dubbi in ordine alla correttezza/completezza delle informazioni in bilancio, al conflitto di interessi, alla salvaguardia del patrimonio aziendale e alla tutela degli azionisti di minoranza.



DICHIARAZIONE NON FINANZIARIA

In conformità a quanto previsto dall'articolo 5, comma 3, lettera b, del D. Lgs. 254/2016, il Gruppo doValue ha predisposto la dichiarazione consolidata di carattere non finanziario che costituisce una relazione distinta. La dichiarazione consolidata di carattere non finanziario 2022 è disponibile sul sito internet del Gruppo www.doValue.it nella sezione "Valore sostenibile".


CORPORATE GOVERNANCE

In conformità al terzo comma dell'art. 123 bis del D.Lgs. 24 febbraio 1998 n. 58 (TUF), viene annualmente redatta la Relazione sul governo societario, la quale viene approvata dal Consiglio di Amministrazione e pubblicata congiuntamente al progetto di bilancio dell'esercizio chiuso al 31 dicembre 2022. Tale documento è consultabile nella Sezione "Governance" del sito internet www.doValue.it.

Unitamente a tale Relazione viene messa a disposizione anche la "Relazione sulla remunerazione" redatta ai sensi dell'art. 123 ter del TUF.

INFORMAZIONE RELATIVA AL REGIME DI "OPT-OUT"

Si comunica che doValue S.p.A. aderisce al regime di semplificazione previsto dagli artt. 70, comma 8, e 71, comma 1-bis, del Regolamento CONSOB in materia di emittenti n. 11971/1999, come successivamente modificato, avvalendosi, pertanto, della facoltà di derogare agli obblighi di pubblicazione dei documenti informativi previsti dagli artt. 70, comma 6, e 71, comma 1 del citato Regolamento in occasione di operazioni significative di fusione, scissione, aumenti di capitale mediante conferimento di beni in natura, acquisizioni e cessioni.



PROSPETTO DI RACCORDO TRA RISULTATO E PATRIMONIO NETTO DELLA CAPOGRUPPO E GLI ANALOGHI VALORI DEL GRUPPO

In applicazione della Comunicazione Consob n. DEM/6064293 del 28 luglio 2006, nel seguito si espone il prospetto di raccordo del patrimonio netto e del risultato dell'esercizio della Capogruppo con gli omologhi dati consolidati.

(€/000)	31/12/2022		31/12/2021	
	Patrimonio Netto	Risultato del periodo	Patrimonio Netto	Risultato del periodo
Bilancio separato doValue S.p.A.	170.719	19.471	206.456	(535)
- differenza tra il valore di carico e valore del PN contabile delle partecipate	(51.224)	-	(74.118)	-
- risultati conseguiti dalle partecipate al netto delle quote di minoranza	-	43.386	-	58.001
Storno dei dividendi	-	(31.612)	-	(23.214)
Altre rettifiche di consolidamento	562	(14.743)	563	(10.508)
Bilancio consolidato attribuibile agli Azionisti della Capogruppo	120.057	16.502	132.901	23.744

Roma, lì 23 marzo 2023

Il Consiglio di Amministrazione



RACCORDO TRA IL CONTO ECONOMICO GESTIONALE E CIVILISTICO

(€/000)	31/12/2022	31/12/2021
Ricavi NPE	433.538	446.097
di cui: Ricavi da contratti con i clienti	433.502	446.606
di cui: Ricavi diversi	36	(509)
Ricavi REO	76.626	82.529
di cui: Ricavi da contratti con i clienti	72.698	70.835
di cui: Ricavi diversi	3.928	11.694
Ricavi da co-investimento	1.507	8.846
di cui: (Oneri)/Proventi finanziari	1.507	8.846
Ricavi da prodotti ancillari e altre attività minori	46.578	34.579
di cui: (Oneri)/Proventi finanziari	13	13
di cui: Ricavi da contratti con i clienti	9.734	6.924
di cui: Ricavi diversi	37.359	27.873
di cui: Costi dei servizi resi	(605)	(244)
di cui: (Oneri)/Proventi diversi di gestione	77	13
Ricavi lordi	558.249	572.051
Commissioni passive NPE	(20.913)	(29.998)
di cui: Costi dei servizi resi	(20.869)	(30.023)
di cui: Spese amministrative	(44)	-
di cui: Ricavi diversi	-	25
Commissioni passive REO	(22.631)	(24.217)
di cui: Costi dei servizi resi	(22.631)	(24.217)
Commissioni passive Ancillari	(14.285)	(11.369)
di cui: Costi dei servizi resi	(1.469)	(1.612)
di cui: Spese amministrative	(12.815)	(9.757)
di cui: (Oneri)/Proventi diversi di gestione	(1)	-
Ricavi netti	500.420	506.467
Spese per il personale	(212.395)	(215.851)
di cui: Costo del personale	(212.588)	(216.058)
di cui: Ricavi diversi	193	207
Spese amministrative	(89.317)	(91.269)
di cui: Costo del personale	(8.192)	(5.026)
di cui: Costo del personale - di cui: SG&A	(5.192)	(5.026)
di cui: Spese amministrative	(85.940)	(87.855)
di cui: Spese amministrative - di cui: IT	(33.990)	(29.995)
di cui: Spese amministrative - di cui: Real Estate	(5.586)	(6.159)
di cui: Spese amministrative - di cui: SG&A	(46.364)	(51.701)
di cui: (Oneri)/Proventi diversi di gestione	(37)	661
di cui: (Oneri)/Proventi diversi di gestione - di cui: SG&A	(37)	661
di cui: Ricavi diversi	1.883	993
di cui: Ricavi diversi - di cui: IT	956	(188)
di cui: Ricavi diversi - di cui: SG&A	927	1.181
di cui: Costi dei servizi resi	(31)	(42)
di cui: Costi dei servizi resi - di cui: SG&A	(31)	(42)
Totale "di cui IT"	(33.034)	(30.183)
Totale "di cui Real Estate"	(5.586)	(6.159)
Totale "di cui SG&A"	(50.697)	(54.927)
Totale costi operativi	(301.712)	(307.120)

Segue →

(€/000)	31/12/2022	31/12/2021
EBITDA	190.700	199.347
EBITDA margin	36%	35%
Elementi non ricorrenti inclusi nell'EBITDA	(2.979)	(1.572)
EBITDA esclusi gli elementi non ricorrenti	201.687	200.919
EBITDA margin esclusi gli elementi non ricorrenti	36%	35%
 Rettifiche di valore nette su attività materiali e immateriali	(71.021)	(94.371)
di cui: Ammortamenti e svalutazioni	(71.535)	(94.536)
di cui: (Oneri)/Proventi diversi di gestione	514	165
Accantonamenti netti	(13.963)	(25.547)
di cui: Costo del personale	(13.368)	(10.497)
di cui: Accantonamenti a fondi rischi e oneri	(4.446)	(3.865)
di cui: (Oneri)/Proventi diversi di gestione	3.516	(9.435)
di cui: Ammortamenti e svalutazioni	336	(1.751)
di cui: Spese amministrative	(1)	1
Saldo rettifiche/riprese di valore	493	545
di cui: (Oneri)/Proventi finanziari	-	30
di cui: Ammortamenti e svalutazioni	46	24
di cui: Ricavi diversi	447	491
Utile/perdita da partecipazioni	-	83
di cui: Utili (Perdite) da partecipazioni	-	83
EBIT	114.217	80.057
Risultato netto di attività e passività finanziarie valutate al fair value	(22.520)	1.071
di cui: (Oneri)/Proventi finanziari	(22.520)	1.071
Interessi e commissioni derivanti da attività finanziaria	(28.869)	(32.839)
di cui: (Oneri)/Proventi finanziari	(28.757)	(32.297)
di cui: Costi dei servizi resi	(111)	(542)
EBT	62.829	48.289
Elementi non ricorrenti inclusi nell'EBT	(35.901)	(33.350)
EBT esclusi gli elementi non ricorrenti	98.730	81.639
Imposte sul reddito	(36.354)	(15.116)
di cui: Spese amministrative	(1.672)	(1.620)
di cui: Imposte sul reddito	(34.742)	(13.496)
Risultato del periodo	26.475	33.173
Risultato del periodo attribuibile ai Terzi	(9.973)	(9.429)
Risultato del periodo attribuibile agli Azionisti della Capogruppo	16.502	23.744
Elementi non ricorrenti inclusi nel risultato del periodo	(35.494)	(29.481)
Di cui Elementi non ricorrenti inclusi nel risultato del periodo attribuibile ai Terzi	(1.433)	(2.504)
Risultato del periodo attribuibile agli Azionisti della Capogruppo esclusi gli elementi non ricorrenti	50.563	50.721
Risultato del periodo attribuibile ai Terzi esclusi gli elementi non ricorrenti	11.406	11.933
Utile per azione (in euro)	0,21	0,30
Utile per azione esclusi gli elementi non ricorrenti (in euro)	0,64	0,64



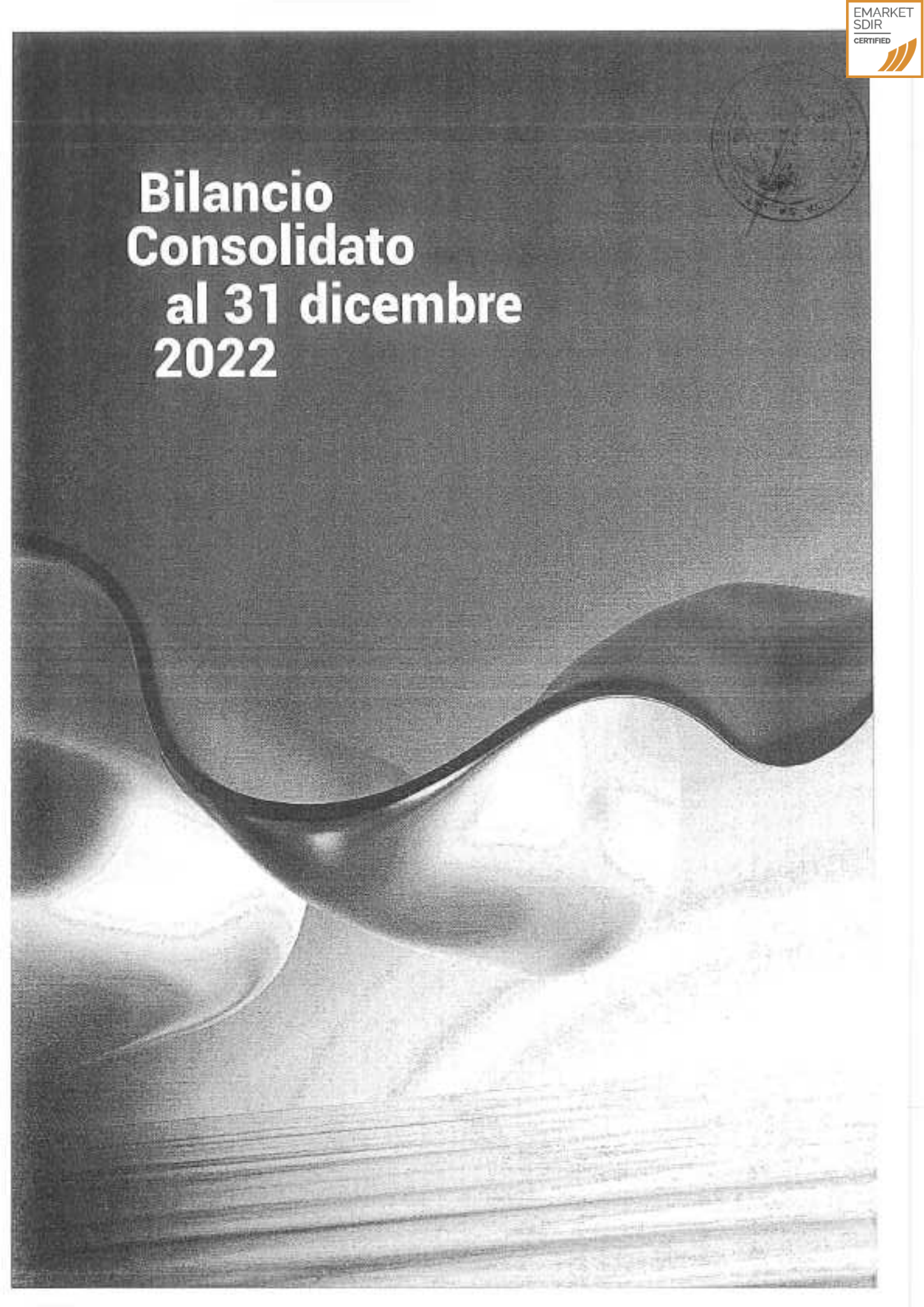
RACCORDO TRA LO STATO PATRIMONIALE GESTIONALE E CIVILISTICO

(€/000)	31/12/2022	31/12/2021
Cassa e titoli liquidabili	134.264	166.668
Disponibilità liquide e depositi a breve	134.264	166.668
Attività finanziarie	57.984	61.961
Attività finanziarie non correnti	53.604	60.445
Attività finanziarie correnti	4.380	1.516
Attività materiali	59.191	34.204
Immobili, impianti e macchinari	59.136	34.149
Rimanenze	55	55
Attività immateriali	526.888	545.225
Attività immateriali	526.888	545.225
Attività fiscali	118.226	152.996
Imposte differite attive	101.758	112.640
Altre attività correnti	4.027	1.894
Attività fiscali	12.441	38.462
Crediti commerciali	200.143	206.326
Crediti commerciali	200.143	206.326
Attività in via di dismissione	13	30
Attività destinate alla vendita	13	30
Altre attività	29.889	17.226
Altre attività correnti	27.813	15.212
Altre attività non correnti	2.076	2.014
Totale Attivo	1.126.598	1.184.636
Passività finanziarie: debiti verso banche/bondholders	564.123	568.459
Prestiti e finanziamenti non correnti	554.220	550.859
Prestiti e finanziamenti correnti	9.903	17.600
Altre passività finanziarie	120.861	76.017
Prestiti e finanziamenti non correnti	-	-4.355
Prestiti e finanziamenti correnti	4.380	4
Altre passività finanziarie non correnti	64.158	46.048
Altre passività finanziarie correnti	62.323	25.600
Debiti commerciali	70.381	73.710
Debiti Commerciali	70.381	73.710
Passività fiscali	67.797	113.060
Debiti tributari	16.794	58.710
Imposte differite passive	51.003	54.350
Benefici a dipendenti	9.107	10.264
Benefici a dipendenti	9.107	10.264
Fondi rischi e oneri	37.655	44.235
Fondi rischi e oneri	37.655	44.235
Altre passività	75.754	104.888
Altre passività correnti	66.563	75.052
Altre passività non correnti	9.201	29.836
Totale Passivo	945.678	990.633

Segue →

(€/000)	31/12/2022	31/12/2021
Capitale	41.280	41.280
Capitale sociale	41.280	41.280
Riserve	83.109	96.299
Riserva da valutazione	(906)	(1)
Altre riserve	84.015	96.300
Azioni proprie	(4.332)	(4.678)
Azioni proprie	(4.332)	(4.678)
Risultato del periodo attribuibile agli Azionisti della Capogruppo	16.502	23.744
Risultato del periodo attribuibile agli Azionisti della Capogruppo	16.502	23.744
Patrimonio Netto attribuibile agli Azionisti della Capogruppo	136.559	156.645
Totale Passivo e Patrimonio Netto attribuibile agli Azionisti della Capogruppo	1.082.237	1.147.278
Patrimonio Netto attribuibile ai Terzi	44.361	37.358
Patrimonio Netto attribuibile ai Terzi	44.361	37.358
Totale Passivo e Patrimonio Netto	1.126.598	1.184.636

Bilancio Consolidato al 31 dicembre 2022



Prospetti contabili consolidati



1

STATO PATRIMONIALE CONSOLIDATO

(€/000)

	NOTE	31/12/2022	31/12/2021
Attività non correnti			
Attività immateriali	1	526.888	545.225
immobili, impianti e macchinari	2	59.136	34.149
Attività finanziarie non correnti	3	53.604	60.445
Imposte differite attive	4	101.758	112.640
Altre attività non correnti	5	2.076	2.013
Totale attività non correnti		743.462	754.472
Attività correnti			
Rimanenze	6	55	55
Attività finanziarie correnti	3	4.380	1.516
Crediti commerciali	7	200.143	206.326
Attività fiscali	8	12.441	38.462
Altre attività correnti	5	31.840	17.107
Disponibilità liquide e depositi a breve	9	134.264	166.668
Totale attività correnti		383.123	430.134
Attività destinate alla dismissione	10	13	30
Totale attività		1.126.598	1.184.636
Patrimonio netto			
Capitale sociale		41.280	41.280
Riserva da valutazione		(906)	(1)
Altre riserve		84.015	96.300
Azioni proprie		(4.332)	(4.678)
Risultato del periodo attribuibile agli Azionisti della Capogruppo		16.502	23.744
Patrimonio Netto attribuibile agli Azionisti della Capogruppo		136.559	156.645
Patrimonio Netto attribuibile ai Terzi		44.361	37.358
Totale Patrimonio Netto	11	180.920	194.003
Passività non correnti			
Prestiti e finanziamenti non correnti	12	554.220	555.224
Altre passività finanziarie non correnti	13	54.158	46.048
Benefici ai dipendenti	14	9.107	10.264
Fondi rischi e oneri	15	37.655	44.235
Imposte differite passive	4	51.003	54.350
Altre passività non correnti	17	9.201	29.836
Totale passività non correnti		715.344	739.957
Passività correnti			
Prestiti e finanziamenti correnti	12	14.283	17.604
Altre passività finanziarie correnti	13	62.323	25.600
Debiti commerciali	16	70.381	73.710
Passività fiscali	8	16.794	58.710
Altre passività correnti	17	66.553	75.052
Totale passività correnti		230.334	250.676
Totale passività		945.678	990.633
Totale Patrimonio Netto e passività		1.126.598	1.184.636



CONTO ECONOMICO CONSOLIDATO

(€/000)	NOTE	31/12/2022	31/12/2021
Ricavi da contratti con i clienti	20	515.934	524.365
Ricavi diversi	21	43.846	40.774
Totale ricavi		559.780	565.139
Costi dei servizi reali	22	(45.716)	(56.680)
Costo del personale	23	(231.149)	(231.581)
Spese amministrative	24	(100.412)	(99.231)
(Oneri)/Proventi diversi di gestione	25	4.070	(8.596)
Ammortamenti e svalutazioni	26	(71.153)	(96.263)
Accantonamenti a fondo rischi e oneri	27	(4.446)	(3.865)
Totale costi		(448.806)	(496.216)
Risultato operativo		110.974	68.923
(Oneri)/Proventi finanziari	28	(49.757)	(22.337)
Utili (Perdite) da partecipazioni		-	83
Risultato ante imposte		61.217	46.669
Imposte sul reddito	29	(34.742)	(13.496)
Risultato netto derivante dall'attività di funzionamento		26.475	33.173
Risultato del periodo		26.475	33.173
di cui: Risultato del periodo attribuibile agli Azionisti della Capogruppo		16.502	23.744
di cui: Risultato del periodo attribuibile ai Terzi		9.973	9.429
Utile per azione	30		
di base		0,21	0,30
diluito		0,21	0,30

PROSPETTO DELLA REDDITIVITÀ COMPLESSIVA CONSOLIDATA

(€/000)	NOTE	31/12/2022	31/12/2021
Risultato del periodo		26.475	33.173
<i>Altre componenti reddituali al netto delle imposte senza rigiro a conto economico:</i>			
Titoli di capitale designati al fair value con impatto sulla redditività complessiva		(1.341)	-
Piani a benefici definiti	14	436	(161)
<i>Altre componenti reddituali al netto delle imposte con rigiro a conto economico:</i>			
Copertura dei flussi finanziari		-	345
Totale altre componenti reddituali al netto delle imposte		(905)	184
Redditività complessiva	11	25.570	33.357
di cui: Redditività complessiva attribuibile agli Azionisti della Capogruppo		15.597	23.928
di cui: Redditività complessiva attribuibile ai Terzi		9.973	9.429



PROSPETTO DELLE VARIAZIONI DEL PATRIMONIO NETTO CONSOLIDATO (Nota 11)

AL 31/12/2022

(€/000)

	Capitale sociale	Riserve da valutazione	Altre riserve		Azioni proprie	Risultato del periodo	Patrimonio Netto attribuibile agli Azionisti della Capogruppo	Patrimonio Netto attribuibile ai Terzi	Totale Patrimonio Netto
			Riserve da utili e/o in sospensione d'imposta	Altre					
Esistenze iniziali	41.280	(1)	50.864	45.435	(4.678)	23.744	156.645	37.358	194.003
Allocazione del risultato a riserve	-	-	(538)	24.279	-	(25.744)	-	-	-
Dividendi e altre destinazioni	-	-	(24.906)	(14.553)	-	-	(39.549)	(5.002)	(44.551)
Variazioni di riserve	-	-	(346)	(1.400)	-	-	(1.746)	2.322	286
Stock options	-	-	787	4.470	346	-	5.612	-	5.612
Redditività complessiva del periodo	-	(905)	-	-	-	16.502	15.597	9.973	25.570
Esistenze finali	41.280	(906)	25.774	58.241	(4.332)	16.502	136.550	44.361	180.920

AL 31/12/2021

(€/000)


	Capitale sociale	Riserve da valutazione	Altre riserve		Azioni proprie	Risultato del periodo	Patrimonio Netto attribuibile agli Azionisti della Capogruppo	Patrimonio Netto attribuibile ai Terzi	Totale Patrimonio Netto
			Riserve da utili e/o in sospensione d'imposta	Altre					
Esistenze iniziali	41.280	(210)	61.082	84.295	(103)	(21.943)	164.356	41.264	200.640
Allocazione del risultato a riserve	-	-	263	(29.771)	-	29.808	-	-	-
Dividendi e altre destinazioni	-	-	(12.576)	-	-	(7.837)	(26.807)	(2.502)	(29.309)
Variazioni di riserve	-	30	(28)	(7.592)	-	256	(7.324)	(10.833)	(18.197)
Stock options	-	-	3.523	(1.496)	(4.075)	-	(3.546)	-	(3.546)
Redditività complessiva del periodo	-	184	-	-	-	23.744	23.528	-4.429	33.357
Esistenze finali	41.280	(1)	50.864	45.435	(4.678)	23.744	156.645	37.358	194.003

RENDICONTO FINANZIARIO CONSOLIDATO - METODO INDIRECTO

(€/000)	NOTE	31/12/2022	31/12/2021
Attività operativa			
Risultato di periodo ante imposte		61.217	46.669
Aggiustamenti per riconciliare il risultato ante imposte con i flussi finanziari netti:		131.654	123.549
Plus/minusvalenze su attività/passività finanziarie detenute per la negoziazione e sulle altre attività/passività valutate al fair value con impatto a conto economico	3	915	(1.308)
Ammortamenti e svalutazioni	26	71.153	96.263
Variazioni negli accantonamenti netti ai fondi rischi ed oneri	15	4.446	3.865
(Oneri)/Proventi finanziari	28	49.483	23.785
Utili/perdite su partecipazioni ed investimenti		-	(83)
Costi per pagamenti basati su azioni	11	5.557	1.027
Variazioni nel capitale circolante:		3.183	(11.037)
Variazione dei crediti commerciali	7	6.512	(32.922)
Variazione dei debiti commerciali	16	(3.320)	21.885
Variazioni nelle attività e passività finanziarie:		2.323	23.488
Attività finanziarie valutate al fair value con impatto sulla redditività complessiva	3	(7)	(9.989)
Altre attività obbligatoriamente valutate al fair value	3	1.849	27.331
Attività finanziarie valutate al costo ammortizzato	3	481	1.896
Passività finanziarie valutate al costo ammortizzato	12	-	4.250
Altre variazioni:		(135.975)	(59.065)
Interessi pagati	28	(24.001)	(18.135)
Pagamento imposte sul reddito	29	(42.477)	(12.143)
Altre variazioni altre attività /altre passività		(69.497)	(28.787)
Flussi finanziari netti da attività operativa		62.302	123.604
Attività di investimento			
Vendita di società controllate e di rami d'azienda		-	440
Acquisto di immobili, impianti e macchinari	2	(3.947)	(4.194)
Acquisto di attività immateriali	1	(27.110)	(61.012)
Flussi finanziari netti da attività di investimento		(31.057)	(64.766)
Attività di finanziamento			
Emissione/acquisto di azioni proprie	11	-	(4.603)
Dividendi pagati	11	(44.142)	(23.224)
Accensione finanziamenti	12	87.000	302.310
Rimborso finanziamenti	12	(94.566)	(290.500)
Pagamenti del capitale di passività per leasing	19	(11.941)	(8.639)
Flussi finanziari netti da attività di finanziamento		(63.649)	(24.656)
Flussi finanziari netti del periodo		(32.404)	34.182
Riconciliazione			
Disponibilità liquide e depositi a breve all'inizio del periodo	9	166.668	132.486
Flussi finanziari netti del periodo		(32.404)	34.182
Disponibilità liquide e depositi a breve alla fine del periodo	9	134.264	166.668



Note illustrative



Politiche contabili



2

2.1 Parte generale

<i>Denominazione dell'entità che redige il bilancio o altro mezzo di identificazione:</i>	doValue S.p.A.
<i>Sede dell'entità:</i>	Italia
<i>Forma giuridica dell'entità:</i>	Società per Azioni
<i>Paese di registrazione:</i>	Italia
<i>Indirizzo della sede legale dell'entità:</i>	Viale dell'Agricoltura, 7 - 37135 Verona
<i>Principale luogo di attività:</i>	Italia, Spagna, Grecia, Cipro, Portogallo Le attività del Gruppo doValue sono concentrate sulla fornitura di servizi a banche e investitori attraverso l'intero ciclo di vita dei crediti e degli asset real estate ("Servicing")
<i>Descrizione della natura dell'attività dell'entità e delle sue principali operazioni:</i>	
<i>Nome della società capogruppo:</i>	doValue S.p.A.
<i>Homepage dell'entità che redige il bilancio:</i>	www.dovalue.it
<i>Codice LEI dell'entità:</i>	8156007AF7DB5FE05555

DICHIARAZIONE DI CONFORMITÀ AI PRINCIPI CONTABILI INTERNAZIONALI

Il presente Bilancio consolidato al 31 dicembre 2022 è redatto, in applicazione del D.Lgs. 28 febbraio 2005 n. 38, in conformità ai principi contabili internazionali IAS/IFRS emanati dall'International Accounting Standards Board (IASB), omologati dalla Commissione Europea, come stabilito dal Regolamento comunitario n. 1606 del 19 luglio 2002, e attualmente in vigore, incluse le relative interpretazioni dell'International Financial Reporting Interpretations Committee (IFRIC) e dello Standing Interpretations Committee (SIC).

A livello interpretativo e di supporto nell'applicazione, sono stati utilizzati i seguenti documenti:

- The Conceptual Framework for Financial Reporting;
- Application Guidance, Basis for Conclusions ed eventuali altri documenti predisposti dallo IASB o dall'IFRIC a complemento dei principi contabili emanati;
- i documenti interpretativi sull'applicazione degli IAS/IFRS in Italia predisposti dall'Organismo Italiano di Contabilità (OIC);
- i documenti ESMA (European Securities and Markets Authority) e Consob che richiamano l'applicazione di specifiche disposizioni negli IFRS.



Come richiesto dallo IAS 8 nel paragrafo "Nuovi principi contabili" sono riportati i nuovi principi contabili internazionali, o le modifiche di principi già in vigore, la cui applicazione è divenuta obbligatoria dall'esercizio 2022.

Il Bilancio consolidato è corredato dall'Attestazione del Dirigente Preposto ai sensi dell'art. 154-bis del D.Lgs. 58/1998 ed è sottoposto a revisione contabile da parte della società di revisione EY S.p.A. ai sensi del D.Lgs. 27 gennaio 2010 n. 39.

PRINCIPI GENERALI DI REDAZIONE

Il Bilancio consolidato è redatto utilizzando l'euro quale moneta di conto, in conformità a quanto disposto dall'art. 5, comma 2, del D.Lgs n. 38/2005, ed è costituito da:

- gli schemi di Bilancio consolidato che includono lo Stato patrimoniale consolidato, il Conto economico consolidato, il Prospetto della redditività consolidata complessiva, il Prospetto delle variazioni del patrimonio netto consolidato ed il Rendiconto finanziario consolidato (elaborato applicando il "metodo indiretto");
- le Note illustrative;

ed è corredato dalle relative informazioni comparative al 31 dicembre 2021 e dalla **Relazione sulla gestione del Gruppo**.

Nello Stato patrimoniale consolidato la classificazione delle attività e passività è effettuata secondo il criterio "corrente/non corrente" con separata presentazione delle attività classificate come possedute per la vendita e delle passività incluse in un gruppo in dismissione classificato come posseduto per la vendita. Le attività correnti, che includono le disponibilità liquide e i mezzi equivalenti, sono quelle destinate a essere realizzate, cedute o consumate nel normale ciclo operativo del Gruppo; le passività correnti sono quelle per le quali è prevista l'estinzione nel normale ciclo operativo del Gruppo.

Il Conto economico consolidato presenta una classificazione dei costi in base alla loro natura, mentre per il prospetto della redditività complessiva, è stato predisposto un prospetto distinto. Il Rendiconto finanziario consolidato è preparato utilizzando il metodo indiretto, con separata presentazione del flusso di cassa da attività operativa, da attività di investimento e da attività di finanziamento.

I valori ivi presenti sono espressi in migliaia di euro, se non diversamente indicato.

Il presente Bilancio è redatto in applicazione dei principi generali previsti dallo IAS 1 e degli specifici principi contabili omologati dalla Commissione Europea e illustrati nella "Parte relativa alle principali voci di bilancio" delle presenti Note illustrative.

Il Bilancio consolidato è stato predisposto nel presupposto della continuità dell'attività aziendale in conformità a quanto previsto dal principio contabile IAS 1, nonché secondo il principio della contabilizzazione per competenza, nel rispetto dei principi di rilevanza e significatività dell'informazione contabile, della prevalenza della sostanza economica sulla forma giuridica e nell'ottica di favorire la coerenza con le future presentazioni. Attività e passività e costi e ricavi non vengono compensati tra loro, salvo che ciò non sia richiesto o permesso da un Principio

Contabile Internazionale. Le informazioni comparative dell'esercizio precedente sono riportate per tutti i dati contenuti nei prospetti contabili di confronto; modifiche ai dati comparativi sono effettuate solo quando ritenute di importo significativo.

I criteri di iscrizione, classificazione, valutazione e cancellazione delle poste dell'attivo e del passivo, e le modalità di riconoscimento dei ricavi e dei costi, adottati nel Bilancio consolidato al 31 dicembre 2022 non sono stati oggetto di aggiornamento rispetto a quelli utilizzati nella redazione del Bilancio consolidato per l'esercizio chiuso al 31 dicembre 2021.

Non sono state effettuate deroghe all'applicazione dei principi contabili IAS/IFRS.

Il Bilancio consolidato è altresì predisposto in conformità al Regolamento Delegato (UE) n. 2019/815 del 17 dicembre 2018 della Commissione (in breve "Regolamento ESEF").

AREA E METODI DI CONSOLIDAMENTO

Per la predisposizione del Bilancio consolidato al 31 dicembre 2022 sono state utilizzate le situazioni contabili alla medesima data delle società incluse nell'area di consolidamento esposte nella tabella presentata al termine del presente paragrafo.

Le risultanze contabili delle società rientranti nel perimetro di consolidamento al 31 dicembre 2022 sono state opportunamente riclassificate e adeguate, al fine di tenere conto delle esigenze di consolidamento e, ove necessario, per uniformarle ai principi contabili del Gruppo.

Tutte le società utilizzano l'euro come moneta di conto e pertanto non risulta necessaria alcuna conversione di valuta estera.

Di seguito si espongono i principi di consolidamento adottati dal Gruppo nella predisposizione del Bilancio consolidato al 31 dicembre 2022.

Società controllate

Sono controllate le entità nelle quali doValue dispone di controllo diretto o indiretto. Il controllo su un'entità si ottiene quando il Gruppo è esposto o ha diritto a rendimenti variabili, derivanti dal proprio rapporto con l'entità oggetto di investimento e, nel contempo, ha la capacità di incidere su tali rendimenti esercitando il proprio potere su tale entità.

Per verificare l'esistenza di controllo si utilizzano i seguenti fattori:

- lo scopo e la costituzione della partecipata per identificare quali sono gli obiettivi dell'entità, le attività rilevanti che determinano i suoi rendimenti e come tali attività sono governate;
- il potere, al fine di comprendere se la controllante ha diritti contrattuali che attribuiscono la capacità di governare le attività rilevanti; a tal fine sono considerati solamente i diritti sostanziali che forniscono capacità pratica di governo;
- l'esposizione o i diritti detenuti nei confronti della partecipata al fine di valutare se la controllante ha rapporti con la partecipata i cui rendimenti sono soggetti a variazioni dipendenti dalla performance della partecipata;
- la capacità di esercitare il proprio potere sull'entità oggetto di investimento per incidere sull'ammontare dei suoi rendimenti;
- l'esistenza di potenziali relazioni "principale - agente".



Generalmente, vi è la presunzione che la maggioranza dei diritti di voto comporti il controllo. A supporto di tale presunzione e quando il Gruppo detiene meno della maggioranza dei diritti di voto (o diritti simili), il Gruppo considera tutti i fatti e le circostanze rilevanti per stabilire se controlla l'entità oggetto di investimento, inclusi:

- Accordi contrattuali con altri titolari di diritti di voto;
- Diritti derivanti da accordi contrattuali;
- Diritti di voto e diritti di voto potenziali del Gruppo.

Il Gruppo riconsidera se ha o meno il controllo di una partecipata se i fatti e le circostanze indicano che ci siano stati dei cambiamenti in uno o più dei tre elementi rilevanti ai fini della definizione di controllo. Il consolidamento di una controllata inizia quando il Gruppo ne ottiene il controllo e cessa quando il Gruppo perde il controllo.

Il valore contabile delle interessenze partecipative in società consolidate integralmente, detenute dalla Capogruppo, è eliminato – a fronte dell'assunzione delle attività e passività delle partecipate – in contropartita della corrispondente frazione di patrimonio netto di pertinenza del Gruppo.

I rapporti patrimoniali attivi e passivi, le operazioni fuori bilancio, i proventi e gli oneri, nonché i profitti e le perdite intersocietà tra società incluse nell'area di consolidamento sono elisi integralmente, coerentemente alle modalità di consolidamento adottate.

Le attività, le passività, i ricavi ed i costi della controllata acquisita o ceduta nel corso dell'esercizio sono inclusi nel bilancio consolidato dalla data in cui il Gruppo ottiene il controllo fino alla data in cui il Gruppo non esercita più il controllo sulla società.

La differenza tra il corrispettivo di cessione della controllata e il valore contabile delle sue attività nette (incluso l'avviamento) alla stessa data è rilevata nel conto economico alla voce Utili (Perdite) da partecipazioni e investimenti per le società oggetto di consolidamento integrale. La quota di partecipazione eventualmente mantenuta deve essere rilevata al fair value.

Per le società che sono incluse per la prima volta nell'area di consolidamento, il fair value del costo sostenuto per ottenere il controllo di tale partecipazione, esclusi gli oneri accessori, è misurato alla data di acquisizione.

Qualora la cessione non comporti perdita di controllo, la differenza tra il corrispettivo di cessione di una quota detenuta in una controllata e il relativo valore contabile delle attività nette è rilevata in contropartita del Patrimonio netto.

Aggregazioni aziendali

In tema di Aggregazioni aziendali il principio contabile di riferimento è l'IFRS 3. Il trasferimento del controllo di un'impresa (o di un gruppo di attività e beni integrati, condotti e gestiti unitariamente) configura un'operazione di aggregazione aziendale. A tal fine il controllo si considera trasferito quando l'investitore è esposto a rendimenti variabili, o detiene diritti su tali rendimenti, derivanti dal proprio rapporto con la partecipata e, nel contempo, ha la capacità di incidere sui rendimenti esercitando il proprio potere su tale entità.

L'IFRS 3 richiede che per tutte le operazioni di aggregazione venga individuato un acquirente. Quest'ultimo deve essere identificato nel soggetto che ottiene il controllo su un'altra entità o gruppo di attività. Nel caso in cui non si sia in grado di identificare un soggetto controllante seguendo la definizione di controllo sopra descritta, come per esempio nel caso di operazioni

di scambio di interessenze partecipative, l'individuazione dell'acquirente deve avvenire con l'utilizzo di altri fattori quali: l'entità il cui fair value è significativamente maggiore, l'entità che eventualmente versa un corrispettivo in denaro, l'entità che emette le nuove azioni.

L'acquisizione, e quindi il primo consolidamento dell'entità acquisita, deve essere contabilizzata nella data in cui l'acquirente ottiene effettivamente il controllo sull'impresa o attività acquisite. Quando l'operazione avviene tramite un'unica operazione di scambio, la data dello scambio normalmente coincide con la data di acquisizione. Tuttavia, è sempre necessario verificare l'eventuale presenza di accordi tra le parti che possano comportare un trasferimento del controllo prima della data dello scambio.

Il corrispettivo trasferito nell'ambito di un'operazione di aggregazione deve essere determinato come sommatoria del fair value, alla data dello scambio, delle attività cedute, delle passività sostenute o assunte e degli strumenti di capitale emessi dall'acquirente in cambio del controllo. Nelle operazioni che prevedono il pagamento in denaro (o quando è previsto il pagamento mediante strumenti finanziari assimilabili alla cassa) il prezzo è il corrispettivo pattuito, eventualmente attualizzato nel caso in cui sia previsto un pagamento rateale con riferimento ad un periodo superiore al breve termine; nel caso in cui il pagamento avvenga tramite uno strumento diverso dalla cassa, quindi mediante l'emissione di strumenti rappresentativi di capitale, il prezzo è pari al fair value del mezzo di pagamento al netto dei costi direttamente attribuibili all'operazione di emissione di capitale. Sono inclusi nel corrispettivo dell'aggregazione aziendale alla data di acquisizione gli aggiustamenti subordinati ad eventi futuri, se previsti dagli accordi e solo nel caso in cui siano probabili, determinabili in modo attendibile e realizzabili entro i dodici mesi successivi alla data di acquisizione del controllo mentre non vengono considerati gli indennizzi per riduzione del valore delle attività utilizzate in quanto già considerati o nel fair value degli strumenti rappresentativi di capitale o come riduzione del premio o incremento dello sconto sull'emissione iniziale nel caso di emissione di strumenti di debito.

L'eventuale corrispettivo potenziale da riconoscere è rilevato dall'acquirente al fair value alla data di acquisizione. L'acquirente deve classificare come passività finanziaria o come patrimonio netto, in base alle definizioni di strumento rappresentativo di capitale e di passività finanziaria di cui allo IAS 32, un'obbligazione a pagare un corrispettivo potenziale che soddisfa la definizione di strumento finanziario. L'acquirente deve classificare come attività un diritto alla restituzione di un corrispettivo trasferito in precedenza se vengono soddisfatte particolari condizioni. La variazione del fair value del corrispettivo potenziale classificato come attività o passività, quale strumento finanziario che sia nell'oggetto dell'IFRS 9 Strumenti finanziari, deve essere rilevata nel conto economico in accordo con IFRS 9. Il corrispettivo potenziale che non rientra nello scopo dell'IFRS 9 è valutato al fair value alla data di bilancio e le variazioni del fair value sono rilevate a conto economico.

I costi correlati all'acquisizione sono gli oneri che l'acquirente sostiene per la realizzazione dell'aggregazione aziendale; a titolo esemplificativo questi comprendono i compensi professionali corrisposti a revisori, periti, consulenti legali, i costi per perizie e controllo dei conti, predisposizione di documenti informativi richiesti dalle norme, nonché le spese di consulenza sostenute per identificare potenziali target da acquisire se è contrattualmente stabilito che il pagamento sia effettuato solo in caso di esito positivo dell'aggregazione, nonché i costi di registrazione ed emissione di titoli di debito o titoli azionari. L'acquirente deve contabilizzare i



costi correlati all'acquisizione come oneri nei periodi in cui tali costi sono sostenuti e i servizi sono ricevuti, ad eccezione dei costi di emissione di titoli azionari o di titoli di debito che devono essere rilevati secondo quanto disposto dallo IAS 32 e dallo IAS 39.

Le operazioni di aggregazione aziendale sono contabilizzate secondo il "metodo dell'acquisizione", in base al quale le attività identificabili acquisite (comprese eventuali attività immateriali in precedenza non rilevate dall'impresa acquisita) e le passività identificabili assunte (comprese quelle potenziali) devono essere rilevate ai rispettivi fair value alla data di acquisizione. Inoltre, per ogni aggregazione aziendale eventuali quote di minoranza nella società acquisita possono essere rilevate al fair value (con conseguente incremento del corrispettivo trasferito) o in proporzione alla quota della partecipazione di minoranza nelle attività nette identificabili delle società acquisite.

Se il controllo viene realizzato attraverso acquisti successivi, l'acquirente deve ricalcolare l'interessenza che deteneva in precedenza nella società acquisita al rispettivo fair value alla data di acquisizione e rilevare nel conto economico l'eventuale differenza rispetto al precedente valore di carico.

L'eccedenza tra il corrispettivo trasferito (rappresentato dal fair value delle attività trasferite, delle passività sostenute o degli strumenti di capitale emessi dall'acquirente), eventualmente integrato dal valore delle quote di minoranza (determinato come sopra esposto) e dal fair value delle interessenze già possedute dall'acquirente, ed il fair value delle attività e passività acquisite deve essere rilevata come avviamento; qualora queste ultime risultino, invece, superiori alla sommatoria del corrispettivo, delle quote di minoranza e del fair value delle quote già possedute, la differenza deve essere imputata a conto economico.

La contabilizzazione dell'operazione di aggregazione può avvenire provvisoriamente entro la fine dell'esercizio in cui l'aggregazione viene realizzata e deve essere perfezionata entro dodici mesi dalla data di acquisizione. La contabilizzazione di ulteriori quote di partecipazione in società già controllate è considerata, ai sensi dell'IFRS 10, come operazione sul capitale, ossia operazione con soci che agiscono nella loro qualità di soci. Pertanto, le differenze tra i costi di acquisizione ed il valore contabile delle quote di minoranza acquisite sono imputate al patrimonio netto di gruppo; parimenti, le vendite di quote di minoranza senza perdita del controllo non generano utili/perdite nel conto economico ma variazioni del Patrimonio Netto di Gruppo.

Non configurano aggregazioni aziendali le operazioni finalizzate al controllo di una o più imprese che non costituiscono un'attività aziendale o al controllo in via transitoria o, infine, se l'aggregazione aziendale è realizzata con finalità riorganizzative, quindi tra due o più imprese o attività aziendali già facenti parte del Gruppo deValue, e che non comporta cambiamento degli assetti di controllo indipendentemente dalla percentuale di diritti di terzi prima e dopo l'operazione (cosiddette aggregazioni aziendali di imprese sottoposte a controllo comune). Tali operazioni sono considerate prive di sostanza economica. Pertanto, in assenza di specifiche indicazioni previste dai principi IAS/IFRS e in aderenza alle presunzioni dello IAS 8 che richiede che – in assenza di un principio specifico – l'impresa debba fare uso del proprio giudizio nell'applicare un principio contabile che fornisca un'informativa rilevante, attendibile, prudente e che rifletta la sostanza economica dell'operazione, esse sono contabilizzate salvaguardando la continuità dei valori dell'acquisita nel bilancio dell'acquirente.

Le fusioni rientrano tra le operazioni di concentrazione tra imprese, rappresentando la forma di aggregazione aziendale più completa, in quanto comportano l'unificazione sia giuridica che economica dei soggetti che vi partecipano.

Le fusioni, siano esse proprie, cioè con la costituzione di un nuovo soggetto giuridico oppure "per incorporazione" con la confluenza di un'impresa in un'altra impresa già esistente, sono trattate secondo i criteri precedentemente illustrati, in particolare:

- se l'operazione comporta il trasferimento del controllo di un'impresa, essa viene trattata come un'operazione di aggregazione ai sensi dell'IFRS 3;
- se l'operazione non comporta il trasferimento del controllo, viene contabilizzata privilegiando la continuità dei valori della società incorporata.

Società collegate

Una società collegata è un'impresa nella quale la partecipante esercita un'influenza notevole e che non è né controllata in maniera esclusiva né controllata in modo congiunto. L'influenza notevole si presume quando la partecipante:

- detiene, direttamente o indirettamente, almeno il 20% del capitale di un'altra società, oppure
- è in grado, anche attraverso patti parasociali, di esercitare un'influenza significativa attraverso:
 - la rappresentanza nell'organo di governo dell'impresa;
 - la partecipazione nel processo decisionale, ivi inclusa la partecipazione nelle decisioni relative ai dividendi oppure ad altre distribuzioni;
 - l'esistenza di transazioni significative tra la partecipante e la partecipata;
 - lo scambio di personale dirigente;
 - la fornitura di informazioni tecniche essenziali.

Si precisa che le considerazioni fatte per determinare l'influenza notevole o il controllo congiunto sono simili a quelle necessarie a determinare il controllo sulle controllate.

Le partecipazioni in società collegate sono valutate secondo il metodo del patrimonio netto. Il valore di bilancio delle società collegate è testato ai sensi dello IAS 36 come un singolo asset, comparando lo stesso con il valore recuperabile (definito come il maggiore tra valore d'uso e fair value al netto dei costi di dismissione).

Metodo del Patrimonio Netto

Con il metodo del Patrimonio Netto, la partecipazione in una società collegata è inizialmente rilevata al costo. Il valore contabile della partecipazione nelle società valutate secondo il metodo del Patrimonio Netto include l'avviamento (al netto di qualsiasi perdita di valore) pagato per l'acquisizione. Il valore contabile della partecipazione è aumentato o diminuito per rilevare la quota di pertinenza della partecipazione agli utili e alle perdite post-acquisizione delle collegate con rilevazione a conto economico alla voce Utili (Perdite) da partecipazioni e investimenti. L'eventuale distribuzione di dividendi è portata a riduzione del valore di iscrizione della partecipazione.

Se la quota di interessenza nelle perdite della partecipata eguaglia o supera il valore di iscrizione della stessa non sono rilevate ulteriori perdite, a meno che non siano state contratte specifiche obbligazioni a favore della società o non siano stati effettuati dei pagamenti a favore della stessa.

Gli utili e le perdite rivenienti da transazioni con società collegate o a controllo congiunto sono eliminati in proporzione della percentuale di partecipazione nella società stessa.

Le variazioni delle riserve da valutazione delle società collegate o a controllo congiunto, registrate in contropartita delle variazioni di valore dei fenomeni a tal fine rilevanti, sono evidenziate separatamente nel Prospetto della redditività complessiva.

Al 31 dicembre 2022 non risulta presente alcuna società valutata col metodo del patrimonio netto.



Partecipazioni in società controllate in via esclusiva

Nella tabella seguente sono elencate le società incluse integralmente nell'area di consolidamento:

Denominazione imprese	Sede legale e operativa	Paese	Tipo di rapporto (1)	Rapporto di partecipazione		
				Impresa partecipante	Quota %	Disponibilità voti % (2)
1. doValue S.p.A.	Verona	Italia		Controllante		
2. doNext S.p.A. (già Italfondario S.p.A.)	Roma	Italia	1	doValue S.p.A.	100%	100%
3. doData S.r.l.	Roma	Italia	1	doValue S.p.A.	100%	100%
4. doValue Spain Servicing S.A. (già Altamira Asset Management S.A.)	Madrid	Spagna	1	doValue S.p.A.	85%	85%
5. doValue Portugal, Unipessoal Limitada	Lisbona	Portogallo	1	doValue Spain Servicing S.A.	100%	100%
6. Altamira Asset Management Cyprus Limited	Nicosia	Cipro	1	doValue Spain Servicing S.A.	100%	100%
7. doValue Cyprus Limited	Nicosia	Cipro	1	doValue S.p.A. + doValue Spain Servicing S.A.	94%+6%	94%+6%
8. doValue Greece Loans and Credits Claim Management Société Anonyme	Moschato	Grecia	1	doValue S.p.A.	80%	80%
9. doValue Greece Real Estate Services single member Société Anonyme	Moschato	Grecia	1	doValue S.p.A.	100%	100%
10. Zarco STC, S.A.	Lisbona	Portogallo	1	doValue Portugal, Unipessoal Limitada	100%	100%
11. Adsolum Real Estate S.L.	Madrid	Spagna	1	doValue Spain Servicing S.A.	100%	100%

Legenda

- (1) Tipo di rapporto:
 1 = maggioranza dei diritti di voto nell'assemblea ordinaria
 2 = influenza dominante nell'assemblea ordinaria
 3 = accordi con altri soci
 4 = altre forme di controllo
 5 = direzione unitaria ex art. 39, comma 1, del "decreto legislativo 136/2015"
 6 = direzione unitaria ex art. 39, comma 2, del "decreto legislativo 136/2015"

- (2) Disponibilità voti nell'assemblea ordinaria, i diritti di voto riportati si considerano effettivi

Variazioni nell'area di consolidamento

Nel corso dell'esercizio 2022 non si rilevano variazioni nell'area di consolidamento. Tuttavia si segnala il cambio di denominazione della società spagnola Altamira Asset Management S.A. in doValue Spain Servicing S.A. avvenuto nei primi mesi del 2023.

Valutazioni e assunzioni significative per determinare l'area di consolidamento

Il Gruppo doValue determina l'esistenza di controllo e, conseguentemente, l'area di consolidamento verificando se ricorrono i requisiti previsti dall'IFRS 10 con riferimento alle entità nelle quali detiene esposizioni, ossia:

- l'esistenza di potere sulle attività rilevanti delle entità;
- l'esposizione alla variabilità dei risultati;
- la capacità di influenzarne i risultati.

I fattori considerati al fine di tale valutazione dipendono dalle modalità di governo dell'entità, dalle sue finalità e dalla struttura patrimoniale.

L'analisi condotta ha portato ad includere nell'area di consolidamento al 31 dicembre 2022 le società controllate elencate al precedente paragrafo.

EVENTI SUCCESSIVI ALLA DATA DI RIFERIMENTO DEL BILANCIO

In relazione a quanto previsto dallo IAS 10, si informa che successivamente alla data di chiusura dell'esercizio e fino all'approvazione del presente bilancio non si sono verificati eventi significativi tali da comportare una rettifica delle risultanze esposte nel Bilancio consolidato.

Si rinvia alla Relazione sulla gestione del Gruppo per una descrizione dei fatti di rilievo significativi intervenuti dopo la chiusura dell'esercizio.

ALTRI ASPETTI

Impatti della pandemia da COVID-19 e del conflitto militare in Ucraina

Effetti COVID-19

Una progressiva normalizzazione della situazione sanitaria, anche a seguito del successo della campagna vaccinale e sebbene con modalità e intensità geograficamente diversificate, ha consentito un parallelo rientro a modalità più ordinarie di svolgimento dell'attività di recupero da parte degli operatori del settore. Nel corso del 2022, il Gruppo ha mantenuto i presidi individuati per far fronte all'evoluzione della pandemia già dalle sue fasi iniziali, nel rispetto di tutte le normative vigenti, seguendone il costante aggiornamento nel tempo (e.g. il Comitato di Business Continuity&Crisis Management, potenziamento dei canali digitali).

Ciò premesso, in conformità alle indicazioni emanate dall'ESMA contenute nei public statements, con particolare riferimento all'ultimo emanato ad ottobre 2022 "European common enforcement priorities for 2022 annual financial reports", e dalla CONSOB, di cui ai Richiami di Attenzione n. 6/20 del 9 aprile 2020, n. 8/20 del 16 luglio 2020 e n. 1/21 del 16 febbraio 2021, il Gruppo ha continuato a monitorare attentamente l'evoluzione della situazione riguardo alle principali aree di interesse e nei principali Paesi in cui opera, in



continuità con quanto già indicato nel Bilancio consolidato al 31 dicembre 2021, al fine di valutare, in base alle specifiche circostanze aziendali e alla disponibilità di informazioni affidabili, la rilevanza degli impatti del COVID-19 sulle attività di business, sulla situazione patrimoniale e finanziaria nonché sulla performance economica del Gruppo per l'esercizio 2022.

A tale riguardo, non si rilevano particolari impatti sull'operatività e sul business del Gruppo e pertanto i dati consuntivati nel 2022 non risentono in modo significativo degli effetti della pandemia da COVID-19. In particolare, per quanto riguarda le attività non finanziarie ed eventuali adeguamenti di valore delle stesse (IAS 36) non sono emerse variazioni di rilievo per effetto della pandemia da COVID-19 meritevoli di approfondimento rispetto al 31 dicembre 2021.

Per quanto riguarda il personale dipendente è stata confermata l'applicazione dello smart working per tutti i dipendenti della Società, alternando il lavoro da remoto con quello in presenza presso le sedi del Gruppo nel rispetto delle normative e prevedendo opportuni presidi per salvaguardare la salute dei dipendenti e della collettività. Particolare attenzione viene posta infine nei confronti dei soggetti con situazioni di fragilità.

Impatti conflitto in Ucraina

In considerazione del perdurare delle tensioni militari e politiche e delle relative conseguenze negative sull'economia mondiale, il Gruppo ha posto in essere varie misure preventive per individuare, gestire e ove necessario mitigare gli effetti che si potranno eventualmente ripercuotere sull'attività e sui risultati del Gruppo.

In conformità alle indicazioni emanate dall'ESMA nei public statements:

- del 13 maggio 2022 "Implications of Russia's invasion of Ukraine on half-yearly financial reports", afferente gli effetti dell'invasione dell'Ucraina da parte della Russia sulle rendicontazioni finanziarie semestrali;
- del 28 ottobre 2022 "European common enforcement priorities for 2022 annual financial reports", dove si evidenziano le priorità relative alla disclosure sulle relazioni annuali;

nonché al Richiamo di Attenzione Consob n.3/22 del 19 maggio 2022, il Gruppo ha svolto un'analisi degli impatti diretti e indiretti in relazione al citato conflitto, il cui risultato porta a ritenere che, ad oggi, gli impatti sul Gruppo doValue potranno continuare a essere considerati contenuti.

Relativamente agli impatti diretti:

- i flussi di transazioni su cui si basano i flussi di cassa delle società del Gruppo non sono posti in essere in valute monetarie dei Paesi coinvolti nel conflitto;
- il Gruppo non opera con Istituti di Credito destinatari di restrizioni/sanzioni emanate dall'Unione Europea e dalla Comunità Internazionale;
- le società del Gruppo non operano con clienti e fornitori direttamente localizzati nei paesi coinvolti nel conflitto;
- non si rilevano significative posizioni gestite tramite i portafogli in mandato che siano impattate dalle conseguenze del conflitto,

Per quanto attiene agli impatti indiretti, legati principalmente al peggioramento dei principali indicatori economici generali, quali inflazione, tasso di crescita e andamento dei tassi di interesse, il Gruppo,

nell'assoggettare a test di impairment le attività intangibili ai sensi dello IAS 36, non ha evidenziato variazioni di rilievo rispetto al 31 dicembre 2021.

L'evoluzione futura ed i relativi effetti derivanti dal conflitto Russia-Ucraina a distanza di un anno dall'inizio della guerra sono ancora imprevedibili e continueranno ad essere costantemente tenuti sotto controllo.

Continuità aziendale

Nella redazione del Bilancio consolidato al 31 dicembre 2022, gli Amministratori considerano appropriato il presupposto della continuità aziendale in quanto a loro giudizio, pur in presenza di un contesto impattato dalla combinazione dei rimanenti effetti della pandemia, dell'inflazione, dell'aumento dei tassi di interesse, del deterioramento del clima economico, dei rischi geopolitici e delle incertezze relative agli sviluppi futuri, non sono emerse incertezze legate ad eventi o circostanze che, considerati singolarmente o nel loro insieme, possano far sorgere dubbi riguardo alla continuità aziendale. Nella valutazione sono state considerate la dotazione patrimoniale del Gruppo, la posizione finanziaria nonché la prevedibile evoluzione della gestione, pur nelle incertezze legate al contesto macroeconomico e di mercato; è stata inoltre valutata l'eventuale presenza di eventi o condizioni legati al clima che potessero influire sulla continuità del Gruppo, rilevando peraltro l'assenza di tali fattispecie. Si rinvia inoltre a quanto riportato nello specifico paragrafo della Relazione sulla gestione del Gruppo.

RISCHI E INCERTEZZE LEGATI ALL'UTILIZZO DI STIME

L'applicazione dei principi contabili implica talvolta il ricorso a stime ed assunzioni che hanno effetto sui valori iscritti in bilancio e sull'informativa fornita in merito alle attività e passività potenziali. Ai fini delle assunzioni alla base delle stime formulate viene considerata ogni informazione disponibile alla data di redazione del bilancio, nonché ipotesi considerate ragionevoli alla luce dell'esperienza storica e del particolare momento caratterizzante i mercati finanziari.

In particolare, sono stati adottati processi di stima a supporto del valore di iscrizione di alcune poste iscritte nel Bilancio consolidato al 31 dicembre 2022, così come previsto dai principi contabili. Detti processi si fondano sostanzialmente su stime di recuperabilità futura dei valori iscritti e sono stati effettuati in un'ottica di continuità aziendale. Tali processi confortano i valori di iscrizione al 31 dicembre 2022. Le stime e le ipotesi sono riviste regolarmente.

In considerazione della presenza di elementi di incertezza nel contesto macroeconomico e di mercato non si può escludere che le ipotesi assunte, per quanto ragionevoli, possano non trovare conferma nei futuri scenari in cui il Gruppo si troverà ad operare e pertanto i risultati che si consuntiveranno in futuro potrebbero differire dalle stime effettuate ai fini della redazione del bilancio con conseguente probabile necessità di apportare rettifiche ad oggi non prevedibili né stimabili rispetto al valore contabile delle attività e passività iscritte in bilancio. Inoltre, le incertezze del quadro macroeconomico futuro in cui il Gruppo si trova ad operare hanno imposto un'attenta analisi e ponderazione del nuovo contesto nei parametri e nelle informazioni utilizzati nei modelli di valutazione del valore recuperabile degli asset del Gruppo. Tali stime e valutazioni sono quindi difficili e comportano inevitabili elementi di incertezza,



anche in presenza di condizioni macroeconomiche stabili.

Di seguito si illustrano le politiche contabili considerate maggiormente critiche al fine della rappresentazione veritiera e corretta della situazione patrimoniale, economica e finanziaria del Gruppo, sia con riferimento alla materialità dei valori in bilancio sia per l'elevato grado di giudizio richiesto nelle valutazioni.

Stima della quota in maturazione dei ricavi di servicing e degli effetti derivanti dall'applicazione dei contratti di servicing

I ricavi di vendita legati ai contratti di servicing per il recupero dei crediti gestiti in mandato vengono rilevati per competenza sulla base dell'attività svolta dal Gruppo tempo per tempo, tramite l'utilizzo di procedure informatiche gestionali e di complessi processi di consuntivazione che tengono conto delle differenti specificità contrattuali di ciascun mandato. I contratti di servicing prevedono articolate clausole di diritti e doveri in capo al Gruppo nei rapporti con i clienti aderenti, che possono generare da una parte proventi attivi e dall'altra anche passività potenziali derivanti da eventuali mancati assolvimenti di obblighi contrattuali.

L'importo del corrispettivo variabile stimato viene incluso in tutto o in parte solo nella misura in cui è altamente probabile che quando successivamente sarà risolta l'incertezza associata al corrispettivo medesimo non si verifichi un significativo aggiustamento al ribasso dell'importo dei ricavi cumulati rilevati.

Alla fine del periodo vengono rilevati quindi ricavi maturati di competenza non ancora oggetto di una manifestata accettazione da parte del cliente che, a seconda delle previsioni contrattuali e dalla prassi consolidata, si può esplicitare tramite l'emissione di fattura o esplicita comunicazione.

Alla data di redazione del presente bilancio la quota di ricavi di servicing privi di tale manifestata accettazione ammonta al 30% rispetto al totale delle fatture da emettere al 31 dicembre 2022 ed è pari al 7% dell'aggregato Totale Ricavi dello schema di conto economico consolidato.

Inoltre, devono essere prudenzialmente determinate le eventuali passività certe o potenziali al fine di misurare la conformità agli obblighi complessivi previsti dai contratti di servicing, considerata anche la fisiologica dialettica delle interpretazioni sulle clausole contrattuali nel contesto della effettiva operatività dell'attività di recupero.

Determinazione del fair value di attività finanziarie

In presenza di strumenti finanziari non quotati su mercati attivi o di strumenti illiquidi e complessi è necessario attivare adeguati processi valutativi caratterizzati da una certa componente di giudizio sulla scelta dei modelli di valutazione e dei relativi parametri di input, che potrebbero talvolta non essere osservabili sul mercato.

Margini di soggettività esistono nella valutazione in merito all'osservabilità o meno di taluni parametri e nella conseguente classificazione in corrispondenza dei livelli di gerarchia del fair value.

Con particolare riferimento alle metodologie valutative, agli input non osservabili eventualmente utilizzati nelle misurazioni di fair value, si rinvia alla specifica sezione – Informativa sul fair value.

Stima della recuperabilità delle attività fiscali per imposte anticipate

Il Gruppo presenta tra le proprie attività patrimoniali significative attività fiscali per imposte anticipate, derivanti da differenze temporanee tra la data di iscrizione nel conto economico di determinati costi aziendali e la data nella quale potranno essere dedotti. Le attività per imposte anticipate vengono svalutate quando ritenute non recuperabili in relazione alle prospettive reddituali ed ai conseguenti redditi imponibili attesi, tenuto conto della normativa fiscale, che consente – al ricorrere di determinate condizioni – la loro trasformazione in crediti di imposta, a prescindere quindi dalla capacità del Gruppo di generare una redditività futura. Nella sezione contenuta nell'Attivo delle presenti Note Illustrative relativa alle attività fiscali e passività fiscali viene fornita informativa sulla natura e sulle verifiche condotte in merito all'iscrivibilità delle attività per imposte anticipate.

Stima dei fondi per rischi e oneri

La complessità delle situazioni che sono alla base dei contenziosi in essere, assieme alle problematiche interpretative riguardanti la legislazione applicabile, rende difficile la stima delle passività che potranno emergere al momento della definizione delle liti pendenti. Le difficoltà di valutazione interessano sia il quantum sia i tempi di un'eventuale manifestazione della passività e risultano particolarmente evidenti qualora il procedimento avviato sia nella fase iniziale e/o sia in corso la relativa istruttoria.

Per l'informativa sulle principali posizioni di rischio del Gruppo relative a controversie legali (azioni revocatorie e cause in corso) e fiscali si fa rinvio alla sezione contenuta nel Passivo delle presenti Note Illustrative dedicata ai Fondi per rischi ed oneri.

Stima delle perdite presunte di valore a fronte di attività immateriali

Con frequenza almeno annuale, in occasione della redazione del bilancio viene verificata l'esistenza di perdite durevoli di valore relativamente alle attività immateriali. Tale test di impairment viene abitualmente condotto determinando il valore d'uso o il fair value delle attività e verificando che il valore al quale l'attività immateriale risulta iscritta in bilancio sia inferiore al maggiore tra il rispettivo valore d'uso e il fair value al netto dei costi di vendita.

Il test di impairment riferibile alle unità generatrici di flussi finanziari (CGU), alle quali risulta attribuita la quasi totalità delle attività immateriali a vita definita e l'avviamento, è condotto prendendo a riferimento il Value in Use ottenuto attraverso l'applicazione del metodo Discounted Cash Flow (DCF), in base al quale il valore di una CGU è determinato attraverso la somma dei flussi di cassa prospettici della stessa, attualizzati mediante un apposito tasso. Procedimento similare viene adottato per stimare la recuperabilità dei valori iscritti connessi ai contratti di servicing attivi di lungo periodo che devono prendere a riferimento i business plan dei portafogli under management al fine di verificare la conseguente capacità di generare adeguati flussi finanziari.

Si deve comunque sottolineare che i parametri e le informazioni utilizzati per la verifica della recuperabilità delle attività immateriali, includendo l'avviamento (in particolare i flussi di cassa previsti per le varie CGU, nonché i tassi di attualizzazione utilizzati) sono significativamente influenzati dal quadro macroeconomico e di mercato e da comportamenti delle controparti, che potrebbero registrare mutamenti ad oggi non prevedibili. Pertanto, il Gruppo valuta se i rischi del generale contesto macroeconomico nonché quelli connessi all'invasione della Russia in Ucraina e i rischi climatici potrebbero avere un impatto significativo, come ad esempio l'introduzione di normative sulla riduzione dell'impatto ambientale legato agli immobili in gestione (business REO) che possono aumentare i costi



diretti di gestione dei portafogli. Questi rischi in relazione a questioni legate al clima sono inclusi come assunzioni significative qualora abbiano un impatto significativo sulla stima del valore di recupero. Relativamente alle attività condotte dal Gruppo con riferimento ad interventi sugli immobili in gestione nell'ambito del business Real Estate, si esclude la rilevazione di impatti significativi sulle stime dei valori di recupero a causa di rischi climatici.

Qualora il valore recuperabile delle attività oggetto del test di impairment sia determinato sulla base del relativo fair value, si deve altresì segnalare che la significativa e perdurante volatilità manifestata dai mercati, nonché le intrinseche difficoltà nella previsione dei flussi finanziari contrattuali non consentono di escludere che le valutazioni fondate su parametri tratti dagli stessi mercati e sulle previsioni dei flussi finanziari contrattuali possano dimostrarsi, in prospettiva, non pienamente rappresentative del fair value delle attività.

Con riferimento alle attività immateriali iscritte, si precisa che tali attività risultano prevalentemente valorizzate in base alla Purchase Price Allocation (PPA) definitiva delle due operazioni di aggregazione aziendale concluse negli scorsi anni: si tratta dell'acquisizione del controllo di Altamira Asset Management S.A., ora doValue Spain Servicing S.A., e delle sue controllate avvenuta a giugno 2019 e quella di Eurobank FPS (ora doValue Greece) conclusasi nel mese di giugno 2020. Risulta valorizzata anche l'attività immateriale derivante dalla corresponsione da parte di doValue Greece di un corrispettivo a fronte dell'acquisizione del diritto alla nomina a Servicer del contratto denominato "Frontier".

Il Gruppo, pur tenendo conto della difficoltà insita nella formulazione di previsioni anche di breve o medio periodo nel permanere dell'attuale clima di significativa incertezza e considerando che sia doValue Spain e le sue controllate che doValue Greece hanno contratti di gestione crediti esistenti (stock) e futuri (nuovi flussi) di medio/lungo termine con primarie controparti bancarie e importanti fondi di investimento, ha effettuato il test di impairment come indicato dal principio contabile internazionale IAS 36 "Riduzione di valore delle attività" e tenendo conto delle indicazioni emanate dall'ESMA.

Il test è stato condotto sui valori delle immobilizzazioni immateriali e sul goodwill come risultanti alla data contabile del 31 dicembre 2022 e dell'aggiornamento degli ammortamenti di competenza del periodo.

A tal fine, a seguito delle operazioni di aggregazione aziendale, sono state identificate le c.d. "Unità generatrice di flussi finanziari" (Cash Generating Unit - CGU) nelle due zone di segmentazione geografica di pertinenza di doValue Spain e delle sue controllate e di doValue Greece, ovvero Iberia (Spagna e Portogallo) e Grecia e Cipro, e si è provveduto a determinare l'allocazione delle attività immateriali e dell'avviamento alle due distinte CGU.

Ai fini dell'esecuzione del test è stata considerata l'informativa prospettica determinata in coerenza con il Budget 2023 approvato dal Consiglio di Amministrazione il 22 dicembre 2022 e con il Piano Industriale di Gruppo 2022-2024 approvato dal Consiglio di Amministrazione il 25 gennaio 2022 che accolgono le più recenti ipotesi di scenario raccolte dalle controllate che considerano l'andamento delle principali variabili di mercato e macroeconomiche, stimandone gli effetti in ottica prospettica.

Rispetto all'approccio metodologico si evidenzia che, ai fini della stima del valore recuperabile di attività immateriali acquisite tramite aggregazione di aziende, doValue adotta per coerenza i modelli di valutazione utilizzati in sede di PPA.

Pertanto, per quanto riguarda il test di impairment sui valori delle singole attività immateriali, sono stati utilizzati:

- per la stima del valore recuperabile delle immobilizzazioni immateriali relative ai contratti di Servicing:

- il Multi-Period Excess Earnings Method in base al quale è possibile stimare i benefici economici dell'attività immateriale nell'arco di più esercizi identificando il margine operativo generato dall'uso di tale attività e deducendo, da questo, un onere periodico corrispondente alla remunerazione per l'utilizzo di beni complementari che concorrono a generare i suddetti redditi (contributory asset charge o CAC);
- il Discounted Cash Flow Method in base al quale è possibile stimare i benefici economici dell'attività immateriale nell'arco di più esercizi identificando i flussi di cassa generati dall'uso di tale attività e deducendo, da questi, un onere periodico (contributory asset charge o CAC) come definito al punto precedente;
- per la stima del valore recuperabile del marchio connesso all'operazione Altamira: il Relief-from-royalty method in base al quale è possibile determinare il valore di una attività immateriale attraverso la somma dei flussi netti relativi alle royalties che la società prevede di ottenere per un determinato periodo di tempo a fronte della cessione in licenza del marchio.

Il tasso di attualizzazione utilizzato nelle analisi di impairment condotte da doValue esprime il costo delle fonti di finanziamento dell'attività oggetto di analisi: il costo dell'equity e il costo del debito. Nella prassi professionale il tasso di attualizzazione normalmente utilizzato è il WACC (costo medio ponderato del capitale o weighted average cost of capital), determinato facendo uso di tecniche valutative quali il CAPM.

Di seguito si riporta la formula di calcolo del costo medio ponderato del capitale (WACC):

$$WACC = K_d(1-t_d) \frac{D}{D+E} + K_e \frac{E}{D+E}$$

dove

- K_d , costo del debito;
- K_e , costo dell'equity;
- t_d , aliquota fiscale;
- $\frac{D}{D+E}$ peso della componente debito sulla struttura finanziaria;
- $\frac{E}{D+E}$ peso della componente equity sulla struttura finanziaria.

IL COSTO DELL'EQUITY

Il costo del capitale proprio, calcolato attraverso l'utilizzo del Capital Asset Pricing Model (CAPM) misura il costo dell'equity, K_e , per un certo titolo come maggiorazione del tasso privo di rischio, sulla base della sensibilità del rendimento dell'azione, c.d. β , al rendimento atteso del mercato azionario d'appartenenza al netto dello stesso tasso privo di rischio (equity risk premium – ERP).

In base a quanto appena enunciato, si può scrivere la seguente formula:

$$E(R_j) = R_f + \beta_j [E(R_m) - R_f]$$

dove

- $E(R_m)$, rendimento atteso dell'indice di mercato azionario;
- R_f , tasso di rendimento risk-free;
- β_j , coefficiente beta.



In forma sintetica, l'equazione di cui sopra può essere scritta nel modo seguente:

$$K_e = R_f + \beta \cdot ERP$$

dove

- K_e , costo dell'equity;
- R_f , tasso di rendimento risk-free;
- β , coefficiente beta (misura del c.d. rischio sistematico);
- ERP, equity risk premium, premio per il rischio di mercato azionario, $E(R_m) - R_f$.

Ai fini del calcolo del WACC delle predette specifiche attività immateriali, in considerazione del fatto che il relativo business è attribuibile solamente a uno specifico Paese, si è provveduto a:

- stimare il tasso di rendimento risk-free, calcolato come rendimento annuo del United States Treasury decennale, misurato al 31 dicembre 2022;
- stimare il beta "unlevered" (al netto dell'effetto leva finanziaria) medio di un gruppo di società comparabili, a partire dai dati forniti dagli analisti finanziari di riferimento, e, successivamente, a ricavarlo in forma "levered";
- stimare l'equity risk premium, confrontando la volatilità del mercato azionario del paese specifico con quella, corrispondente allo stesso periodo, del mercato azionario americano, utilizzando come fonte i dati forniti dalla New York University (Professor Damodaran database);
- utilizzare i valori stimati per calcolare il cost of equity, $K_e = R_f + \beta \cdot ERP$;
- imputare un costo del debito (K_d) pari alla media dei due tassi di mercato dei prestiti obbligazionari senior garantiti emessi rispettivamente ad agosto 2020 e luglio 2021 (media degli ultimi 12 mesi) ponderata per l'ammontare nominale degli stessi.

Il test condotto mediante i suddetti modelli, ha fatto emergere perdite di valore per €0,6 milioni dal confronto con il valore netto contabile delle attività (per il risultato del test si fa rimando a quanto indicato in Nota 1 "Attività immateriali" - Sezione Informazioni sullo Stato Patrimoniale).

Per quanto riguarda l'impairment test sull'avviamento, per effettuare il confronto tra il valore recuperabile e il valore netto contabile complessivi delle due CGU alla data del 31 dicembre 2022, è stata utilizzata la procedura di seguito descritta.

Il valore recuperabile di un'unità generatrice di flussi finanziari è il maggiore tra il fair value (valore equo) dedotti i costi di vendita e il valore d'uso della stessa.

Il metodo adottato assume che il valore recuperabile di una CGU sia pari alla somma del:

- valore attuale degli utili futuri generati nell'orizzonte temporale prescelto;
- valore terminale, ovvero il valore della società al termine del periodo di previsione analitica dei flussi.

Il flusso di cassa operativo è a base della stima dell'"enterprise value"; questa metodologia si basa sui flussi operativi generati dalla gestione caratteristica della CGU, basandosi sul reddito operativo disponibile per la remunerazione dei mezzi propri e dei terzi. Attraverso il metodo DCF (c.d. Discounted Cash Flow) è possibile determinare il valore di una CGU attraverso la somma dei flussi di cassa prospettici della stessa, attualizzati mediante un apposito tasso.

Il tasso utilizzato per l'attualizzazione risulta anche in questo caso il WACC (costo medio ponderato del capitale o weighted average cost of capital), determinato facendo uso di tecniche valutative quali il CAPM.

Ai fini del calcolo del WACC dell'avviamento, nel caso in cui il relativo business sia attribuibile solamente a uno specifico Paese, si è provveduto a:

- stimare il tasso di rendimento risk-free, calcolato come rendimento annuo del United States Treasury decennale, misurato al 31 dicembre 2022;
- stimare il beta "unlevered" (al netto dell'effetto leva finanziaria) medio di un gruppo di società comparabili, a partire dai dati forniti dagli analisti finanziari di riferimento e, successivamente, a ricalcolarlo in forma "levered";
- stimare l'equity risk premium, confrontando la volatilità del mercato azionario del Paese specifico con quella, corrispondente allo stesso periodo, del mercato azionario americano, utilizzando come fonte i dati forniti dalla New York University (Professor Damodaran database);
- utilizzare i valori stimati per calcolare il cost of equity, $K_e = R_f + \beta \cdot ERP$;
- imputare un costo del debito (K_D) pari alla media dei due tassi di mercato dei prestiti obbligazionari senior garantiti emessi rispettivamente ad agosto 2020 e luglio 2021 (media degli ultimi 12 mesi) ponderata per l'ammontare nominale degli stessi.

Oppure, nel caso in cui il relativo business sia attribuibile a più di uno specifico Paese:

- stimare il tasso di rendimento risk-free, come media dei tassi di rendimento risk-free dei singoli Paesi di riferimento (cfr. punto 1) elenco precedente) ponderata per la contribuzione di ogni singolo Paese ai ricavi del Gruppo;
- stimare il beta in forma "levered" come media dei beta dei singoli Paesi di riferimento (cfr. punto 2) elenco precedente) ponderata per la contribuzione di ogni singolo Paese ai ricavi del Gruppo;
- stimare l'equity risk premium;
- utilizzare i valori stimati per calcolare il cost of equity, $K_e = R_f + \beta \cdot ERP$;
- imputare un costo del debito (K_D) pari alla media dei due tassi di mercato dei prestiti obbligazionari senior garantiti emessi rispettivamente ad agosto 2020 e luglio 2021 (media degli ultimi 12 mesi) ponderata per l'ammontare nominale degli stessi.

Il valore contabile della CGU da utilizzarsi per confronto con il valore recuperabile nel test di impairment include il valore contabile delle sole attività (non correnti) che possono essere attribuite direttamente, o ripartite secondo un criterio ragionevole e uniforme, alla singola CGU, considerando, oltre all'avviamento, anche tutte le attività immateriali rientranti nel perimetro di valutazione della CGU e le imposte differite. Tale valore contabile è determinato in maniera coerente con il criterio con cui è determinato il valore recuperabile della CGU in base quindi ai flussi finanziari utilizzati nell'informativa prospettica.

Per quanto riguarda il confronto tra il valore recuperabile e il valore netto contabile complessivi delle CGU alla data del 31 dicembre 2022, il modello ha confermato per entrambe le acquisizioni la capienza del valore recuperabile che conferma l'assenza di perdite di valore (per maggiori dettagli informativi si rimanda alle Note illustrative, paragrafi Politiche contabili e Informazioni sullo Stato Patrimoniale - Nota 1 Attività immateriali).



Business combination

La rilevazione delle operazioni di business combination implica l'attribuzione alle attività e passività della società acquisita della differenza tra il costo di acquisto e il valore netto contabile. Per la maggior parte delle attività e delle passività, l'attribuzione della differenza è effettuata rilevando le attività e le passività al loro fair value. La parte non attribuita se positiva è iscritta a goodwill; se negativa è imputata a conto economico come ricavo. Nel processo di attribuzione del costo dell'aggregazione, il Gruppo doValue si avvale di tutte le informazioni disponibili; tuttavia, tale processo implica, per definizione, elementi di stima complessi e soggettivi.

Per l'informativa sulle operazioni di business combination del Gruppo si fa rinvio alla specifica sezione "Operazioni di aggregazione riguardanti imprese o rami d'azienda".

NUOVI PRINCIPI CONTABILI

Per la predisposizione del presente Bilancio consolidato il Gruppo ha adottato per la prima volta alcuni principi contabili e modifiche che sono in vigore per gli esercizi che hanno inizio dal 1° gennaio 2022 di cui si riporta di seguito un elenco, evidenziando che tali novità non hanno determinato effetti sostanziali sui valori patrimoniali ed economici esposti:

- **Emendamenti emessi dallo IASB il 14 maggio 2020 a:**
 - IFRS 3 Business Combinations: aggiorna il riferimento presente nell'IFRS 3 al Conceptual Framework nella versione rivista, senza che ciò comporti modifiche alle disposizioni dello standard;
 - IAS 16 Property, Plant and Equipment: non consente di dedurre dal costo dell'immobilizzazione l'importo ricevuto dalla vendita di beni prodotti prima che l'asset fosse pronto per l'uso. Tali ricavi di vendita e i relativi costi saranno rilevati a conto economico;
 - IAS 37 Provisions, Contingent Liabilities and Contingent Assets: chiarisce quali voci di costo si devono considerare per valutare se un contratto sarà in perdita;
 - Annual Improvements 2018-2020: sono apportate modifiche ai seguenti principi contabili: Amendments to IFRS 1 First-time Adoption of International Financial Reporting Standards - Subsidiary as a first-time adopter, Amendment to IFRS 9 Financial Instruments - "Fees in the "10 per cent" test for derecognition of financial liabilities", allo IAS 41 Agriculture e agli Illustrative Examples che accompagnano l'IFRS 16 Leases.

In data 28 ottobre 2022 l'ESMA ha pubblicato il Public Statement con cui ha annunciato le priorità su cui gli emittenti quotati devono focalizzarsi nella predisposizione dei bilanci IFRS 2022, con particolare attenzione in merito alle questioni legate al clima, all'invasione della Russia in Ucraina e in generale al contesto macroeconomico.

La Consob in data 19 maggio 2022 ha pubblicato il Richiamo di attenzione (n. 3/22): *Conflicto in Ucraina - Richiamo di attenzione degli emittenti vigilati sull'informativa finanziaria e sugli adempimenti connessi al rispetto delle misure restrittive adottate dall'Unione europea nei confronti della Russia.*

Di seguito sono riportate le principali norme ed interpretazioni contabili omologate dall'Unione Europea, ma che non trovano applicazione al 31 dicembre 2022 (in quanto l'entrata in vigore è prevista a partire dal 1 gennaio 2023) e per i quali il Gruppo non si è avvalso, nei casi eventualmente previsti, dell'applicazione anticipata:

- Amendments to IFRS 17 Insurance contracts: Initial Application of IFRS 17 and IFRS 9 - Comparative Information (issued on 9 December 2021);

- Amendments to IAS 12 Income Taxes: Deferred Tax related to Assets and Liabilities arising from a Single Transaction (issued on 7 May 2021);
- Emendamenti emessi dallo IASB in data 12 febbraio 2021:
 - Amendments to IAS 1 Presentation of Financial Statements and IFRS Practice Statement 2: Disclosure of Accounting policies;
 - Amendments to IAS 8 Accounting policies, Changes in Accounting Estimates and Errors: Definition of Accounting Estimates;
- IFRS 17 Insurance Contracts (issued on 18 May 2017); including Amendments to IFRS 17 (issued on 25 June 2020).

Infine, di seguito vengono riportati i nuovi principi, emendamenti e interpretazioni contabili emanati dallo IASB, ma non ancora omologati dall'Unione Europea:

- Amendments to IAS 1 Presentation of Financial Statements: Classification of Liabilities as Current or Non-current and Classification of Liabilities as Current or Non-current - Deferral of Effective Date (issued on 23 January 2020 and 15 July 2020 respectively);
- Amendments to IFRS 16 Leases: Lease Liability in a Sale and Leaseback (issued on 22 September 2022).





2.2 Parte relativa alle principali voci di bilancio

ATTIVITÀ IMMATERIALI

CRITERI DI ISCRIZIONE

Le attività immateriali sono attività non monetarie ad utilità pluriennale, identificabili pur se prive di consistenza fisica, controllate dalla società e dalle quali è probabile che affluiranno benefici economici futuri.

Le attività immateriali sono principalmente relative ad avviamento, software, marchi, brevetti e contratti attivi a lungo termine derivanti prevalentemente da operazioni di aggregazione aziendale esterne.

L'avviamento è pari alla differenza tra il corrispettivo sostenuto per un'aggregazione aziendale ed il fair value dell'attività nette identificabili acquisite, come meglio precisato nel paragrafo "Aggregazioni aziendali".

Le attività immateriali diverse dall'avviamento sono iscritte al costo d'acquisto, comprensivo di qualunque costo diretto sostenuto per predisporre l'attività all'utilizzo, al netto degli ammortamenti accumulati e delle perdite di valore eventualmente registrate. Per gli accordi di cloud computing rientranti nell'applicazione dello IAS 38 il costo di acquisto corrisponde al valore attuale dei pagamenti dovuti.

Le eventuali spese sostenute successivamente all'acquisto:

- sono portate ad incremento del costo iniziale, se accrescono i benefici economici futuri delle attività sottostanti (cioè se aumentano il loro valore o la loro capacità produttiva);
- sono imputate in un'unica soluzione al conto economico dell'esercizio in cui sono state sostenute negli altri casi (ossia quando non producono incrementi del valore originario delle attività, ma sono destinate unicamente a conservarne le funzionalità originarie).

CRITERI DI VALUTAZIONE

Le immobilizzazioni immateriali aventi durata definita sono ammortizzate in base alla stima della loro vita utile. Non sono, invece, ammortizzate le attività immateriali aventi vita utile indefinita.

Il periodo di ammortamento ed il metodo di ammortamento di un'attività immateriale a vita utile definita è riconsiderato almeno ad ogni chiusura d'esercizio. I cambiamenti nella vita utile attesa o delle modalità con cui i benefici economici futuri legati all'attività si realizzeranno sono rilevati attraverso il cambiamento del periodo o del metodo di ammortamento, a seconda dei casi, e sono considerati cambiamenti di stime contabili. Le quote di ammortamento delle attività immateriali a vita utile definita sono rilevate nella voce di conto economico Ammortamenti e svalutazioni.

Qualora vi sia obiettiva evidenza che una singola attività possa aver subito una riduzione di valore si procede alla comparazione tra il valore contabile dell'attività ed il suo valore recuperabile, pari al maggiore tra il fair value, dedotti i costi di vendita, ed il relativo valore d'uso, inteso come il valore attuale dei flussi finanziari futuri che si prevede origineranno dall'attività. Le eventuali rettifiche di valore sono rilevate alla voce di conto economico Ammortamenti e svalutazioni.

Per le attività immateriali di durata indefinita, anche se non si rilevano indicazioni di riduzioni

durevoli di valore, viene annualmente confrontato il valore contabile con il valore recuperabile. Nel caso in cui il valore contabile sia maggiore di quello recuperabile si rileva alla voce di conto economico Ammortamenti e svalutazioni una perdita pari alla differenza tra i due valori. La valutazione della vita utile indefinita è rivista annualmente per determinare se tale attribuzione continua ad essere sostenibile, altrimenti, il cambiamento da vita utile indefinita a vita utile definita si applica su base prospettica.

Qualora venga ripristinato il valore di un'attività immateriale, diversa dall'avviamento, precedentemente svalutata, il nuovo valore contabile non può eccedere il valore netto contabile che sarebbe stato determinato se non si fosse rilevata alcuna perdita per riduzione di valore dell'attività negli anni precedenti.

Dopo la rilevazione iniziale, l'avviamento non è soggetto ad ammortamento, quindi è valutato al costo al netto delle perdite di valore accumulate determinate da una verifica periodica dell'adeguatezza del valore di iscrizione in bilancio.

In particolare, ogni volta che vi sia evidenza di perdita di valore e comunque almeno una volta all'anno, viene effettuata una verifica dell'inesistenza di riduzioni durevoli di valore. A tal fine viene identificata l'unità generatrice di flussi finanziari (cash generating unit – "CGU") cui attribuire l'avviamento. L'ammontare dell'eventuale riduzione di valore è determinato sulla base della differenza tra il valore contabile dell'unità generatrice di flussi finanziari cui l'avviamento è stato allocato ed il suo valore di recupero, se inferiore. Detto valore di recupero è pari al maggiore tra il fair value dell'unità generatrice di flussi finanziari, al netto degli eventuali costi di vendita, ed il relativo valore d'uso. Il valore d'uso è il valore attuale dei flussi finanziari futuri attesi dalle unità generatrici alle quali l'avviamento è stato attribuito. Le conseguenti rettifiche di valore vengono rilevate a conto economico. Non è ammessa la contabilizzazione di eventuali successive riprese di valore.

Il Gruppo, ha definito nel "Manuale Impairment Test ai sensi del Principio contabile internazionale IAS 36" una serie di indicatori di perdita o di impairment, cosiddetti triggering events, in presenza dei quali la verifica per riduzione di valore, delle attività immateriali a vita utile definita e delle CGU a cui l'avviamento è stato attribuito, deve essere svolta anche nel corso dell'anno.

CRITERI DI CANCELLAZIONE

Un'attività immateriale è eliminata dallo stato patrimoniale all'atto della dismissione (ossia, alla data in cui l'acquirente ne ottiene il controllo) o quando non sono previsti benefici economici futuri dal suo utilizzo o dalla sua dismissione. L'eventuale differenza tra il valore di cessione ed il valore contabile viene rilevata a conto economico alla voce Ammortamenti e svalutazioni.

IMMOBILI, IMPIANTI E MACCHINARI

CRITERI DI ISCRIZIONE E DI CLASSIFICAZIONE

La voce include:

- terreni e fabbricati
- mobili ed arredi
- impianti e macchinari
- altre macchine e attrezzature

ed è suddivisa nelle seguenti categorie:

- attività ad uso funzionale;
- attività detenute a scopo di investimento.



Sono inoltre, iscritti in questa voce i diritti d'uso (Right of use) di attività materiali acquisiti con contratti di leasing, in qualità di locatario, indipendentemente dalla qualificazione giuridica degli stessi.

Le attività ad uso funzionale hanno consistenza fisica, sono detenute per essere utilizzate nella produzione o nella fornitura di beni e servizi o per scopi amministrativi e si ritiene possano essere utilizzate per più di un periodo. Le migliori su beni di terzi sono migliori e spese incrementative relative ad attività materiali identificabili e separabili. In tal caso la classificazione avviene nelle sottovoci specifiche di riferimento (es. impianti) in relazione alla natura dell'attività stessa. Normalmente tali investimenti sono sostenuti per rendere adatti all'utilizzo atteso gli immobili presi in affitto da terzi.

Le attività detenute a scopo d'investimento si riferiscono agli investimenti immobiliari di cui allo IAS 40, cioè a quelle proprietà immobiliari possedute (in proprietà o in leasing) al fine di ricavarne canoni di locazione e/o conseguire un apprezzamento del capitale investito.

Le attività materiali sono inizialmente iscritte al costo, comprensivo di tutti gli oneri direttamente imputabili alla "messa in funzione" del bene (costi di transazione, onorari professionali, costi diretti di trasporto del bene nella località assegnata, costi di installazione, costi di smantellamento).

Le spese sostenute successivamente sono aggiunte al valore contabile del bene o rilevate come attività separate se è probabile che si godranno benefici economici futuri eccedenti quelli inizialmente stimati ed il costo può essere attendibilmente rilevato.

Tutte le altre spese sostenute successivamente (es. interventi di manutenzione ordinaria) sono rilevate nel conto economico, nel periodo nel quale sono sostenute, alla voce:

- Spese amministrative, se riferite ad attività ad uso funzionale;

ovvero

- Ammortamenti e svalutazioni, se riferite agli immobili detenuti a scopo di investimento.

La valutazione iniziale dell'attività consistente nel diritto d'uso comprende il valore attuale dei pagamenti futuri dovuti per il leasing, i pagamenti dovuti per il leasing effettuati alla data o prima della data di decorrenza del contratto, i costi diretti iniziali ed eventuali costi stimati per lo smantellamento, rimozione o ripristino dell'attività sottostante il leasing, meno eventuali incentivi ricevuti dal locatario per il leasing.

CRITERI DI VALUTAZIONE

Successivamente alla rilevazione iniziale, le attività materiali sono iscritte al costo al netto degli ammortamenti accumulati e delle perdite di valore per deterioramento.

Le immobilizzazioni a vita utile definita vengono ammortizzate a quote costanti durante la loro vita utile.

Non sono, invece, ammortizzate le immobilizzazioni materiali aventi vita utile illimitata.

La vita utile delle immobilizzazioni materiali viene rivista ad ogni chiusura di periodo tenendo conto delle condizioni di utilizzo delle attività, delle condizioni di manutenzione e della obsolescenza attesa, nonché considerando l'impatto della legislazione in materia di salute, sicurezza e ambiente e, se le attese sono difformi dalle stime precedenti, la quota di ammortamento per il periodo corrente e per quelli successivi viene rettificata.

Qualora vi sia obiettiva evidenza che una singola attività possa aver subito una riduzione di valore si procede alla comparazione tra il valore contabile dell'attività con il suo valore recuperabile, pari al

maggiore tra il fair value, dedotti i costi di vendita, ed il relativo valore d'uso, inteso come il valore attuale dei flussi finanziari futuri che si prevede origineranno dall'attività. Le eventuali rettifiche di valore sono rilevate alla voce Ammortamenti e svalutazioni di conto economico consolidato.

Qualora venga ripristinato il valore di un'attività precedentemente svalutata, il nuovo valore contabile non può eccedere il valore netto contabile che sarebbe stato determinato se non si fosse rilevata alcuna perdita per riduzione di valore dell'attività negli anni precedenti.

Anche i diritti d'uso (Right of Use) iscritti all'attivo in relazione ad immobili acquisiti in leasing (IFRS 16) sono assoggettati periodicamente a verifica d'impairment sulla base sia di previsioni d'utilizzo, sia di opportune indicazioni di mercato rispetto al costo da sostenersi per l'affitto.

CRITERI DI CANCELLAZIONE

Un'attività materiale è eliminata dallo stato patrimoniale all'atto della dismissione (ossia, alla data in cui l'acquirente ne ottiene il controllo) o quando per la stessa non sono previsti benefici economici futuri dal suo utilizzo o dalla sua dismissione. L'eventuale differenza tra il valore di cessione ed il valore contabile viene rilevata a conto economico alla voce Ammortamenti e svalutazioni.

SPESE PER MIGLIORIE SU BENI DI TERZI

I costi di ristrutturazione di immobili non di proprietà vengono capitalizzati in considerazione del fatto che per la durata del contratto di affitto la società utilizzatrice ha il controllo dei beni e può trarne benefici economici futuri. I suddetti costi, classificati tra gli Immobili, impianti e macchinari e vengono ammortizzati per un periodo non superiore alla durata del contratto di affitto.

PARTECIPAZIONI

I criteri di rilevazione iniziale e valutazione successiva delle partecipazioni sono regolati dagli IFRS 10 – Bilancio Consolidato, IAS 27 – Bilancio separato, IAS 28 – Partecipazioni in società collegate e joint ventures e IFRS 11 – Accordi a controllo congiunto.

Tali principi sono esplicitati nella precedente sezione "Area e metodi di consolidamento" dove è anche fornita l'informativa sulle valutazioni e assunzioni svolte per stabilire l'esistenza di controllo o influenza notevole.

Le restanti interessenze azionarie – diverse quindi da controllate, collegate e joint ventures e da quelle eventualmente rilevate nelle voci Attività destinate alla vendita e Passività associate ad attività destinate alla vendita – sono classificate quali attività finanziarie a seconda della categoria di appartenenza.

ATTIVITÀ FINANZIARIE

Attività finanziarie valutate al fair value con impatto a conto economico

CRITERI DI ISCRIZIONE

L'iscrizione iniziale delle attività finanziarie avviene alla data di regolamento per i titoli di debito e per i titoli di capitale, alla data di erogazione per i finanziamenti.

In particolare, al momento della contabilizzazione per data di regolamento, è rilevata qualsiasi variazione di fair value dell'attività che deve essere ricevuta nel periodo intercorrente tra tale data e la precedente data di negoziazione, nello stesso modo in cui si contabilizza l'attività acquistata.



All'atto della rilevazione iniziale le attività finanziarie valutate al fair value con impatto a conto economico vengono rilevate al fair value, esso è rappresentato, salvo differenti indicazioni, dal corrispettivo pagato per l'esecuzione della transazione, senza considerare i costi o proventi di transazione direttamente attribuibili allo strumento stesso.

CRITERI DI CLASSIFICAZIONE

Sono classificate in questa categoria le attività finanziarie diverse da quelle classificate tra le Attività finanziarie valutate al fair value con impatto sulla redditività complessiva e tra le Attività finanziarie valutate al costo ammortizzato. La voce include:

- le attività finanziarie obbligatoriamente valutate al fair value, rappresentate dalle attività finanziarie che non soddisfano i requisiti per la valutazione al costo ammortizzato o al fair value con impatto sulla redditività complessiva. Si tratta di attività finanziarie i cui termini contrattuali non prevedono esclusivamente rimborsi del capitale e pagamenti dell'interesse sull'importo del capitale da restituire (cd. "SPPI test" non superato) oppure che non sono detenute nel quadro di un modello di business il cui obiettivo è il possesso di attività finalizzato alla raccolta dei flussi finanziari contrattuali (Business model "Hold to Collect") o il cui obiettivo è conseguito sia mediante la raccolta dei flussi finanziari contrattuali che mediante la vendita di attività finanziarie (Business model "Hold to Collect and Sell");
- le attività finanziarie designate al fair value, ossia le attività finanziarie così definite al momento della rilevazione iniziale e ove ne sussistano i presupposti. In relazione a tale fattispecie, un'entità può designare irrevocabilmente al momento dell'iscrizione un'attività finanziaria come valutata al fair value con impatto a conto economico se, e solo se, così facendo elimina o riduce significativamente un'incoerenza valutativa;
- le attività finanziarie detenute per la negoziazione, essenzialmente rappresentate dal valore positivo dei contratti derivati detenuti con finalità di negoziazione

Trovano, quindi, evidenza in questa voce:

- i titoli di debito e i finanziamenti che sono inclusi in un business model "Hold to Collect" o "Hold to Collect and Sell" ma i cui flussi di cassa non rappresentano solamente la corresponsione di capitale e interessi (in altre parole, che non superano il test SPPI);
- le quote di OICR;
- gli strumenti di capitale - non qualificabili di controllo, collegamento e controllo congiunto - per cui il Gruppo non applica l'opzione prevista, in sede di rilevazione iniziale, per la designazione al fair value con impatto sulla redditività complessiva;
- i derivati non di copertura.

CRITERI DI VALUTAZIONE

Successivamente alla rilevazione iniziale, le attività finanziarie valutate al fair value con impatto a conto economico sono valorizzate al fair value. Gli effetti dell'applicazione di tale criterio di valutazione sono imputati nel conto economico.

Per i criteri di determinazione del fair value, si rinvia alla sezione "Informativa sul Fair Value".

CRITERI DI CANCELLAZIONE

Le attività finanziarie vengono cancellate dal bilancio solamente se la cessione ha comportato il sostanziale trasferimento di tutti i rischi e benefici connessi alle attività stesse. Per contro, qualora sia stata mantenuta una quota parte rilevante dei rischi e benefici relativi alle attività finanziarie cedute, queste continuano ad essere iscritte in bilancio, ancorché giuridicamente la titolarità delle attività stesse sia stata effettivamente trasferita.

Nel caso in cui non sia possibile accertare il sostanziale trasferimento dei rischi e benefici, le attività finanziarie vengono cancellate dal bilancio qualora non sia stato mantenuto alcun tipo di controllo sulle stesse. In caso contrario, la conservazione, anche in parte, di tale controllo comporta il mantenimento in bilancio delle attività in misura pari al coinvolgimento residuo, misurato dall'esposizione ai cambiamenti di valore delle attività cedute ed alle variazioni dei flussi finanziari delle stesse.

Infine, le attività finanziarie cedute vengono cancellate dal bilancio nel caso in cui vi sia la conservazione dei diritti contrattuali a ricevere i relativi flussi di cassa, con la contestuale assunzione di un'obbligazione a pagare detti flussi, e solo essi, senza un ritardo rilevante ad altri soggetti terzi.

Attività finanziarie valutate al fair value con impatto sulla redditività complessiva

CRITERI DI ISCRIZIONE

L'iscrizione iniziale delle attività finanziarie, per i titoli di capitale, avviene alla data di regolamento.

In particolare, al momento della contabilizzazione per data di regolamento, è rilevata qualsiasi variazione di fair value dell'attività che deve essere ricevuta nel periodo intercorrente tra tale data e la precedente data di negoziazione, nello stesso modo in cui si contabilizza l'attività acquistata.

All'atto della rilevazione iniziale le attività finanziarie valutate al fair value con impatto sulla redditività complessiva vengono rilevate al fair value, esso è rappresentato, salvo differenti indicazioni, dal corrispettivo pagato per l'esecuzione della transazione, senza considerare i costi o proventi di transazione direttamente attribuibili allo strumento stesso.

CRITERI DI CLASSIFICAZIONE

Sono classificate in questa categoria le attività finanziarie diverse da quelle classificate tra le Attività finanziarie valutate al fair value con impatto a conto economico e tra le Attività finanziarie valutate al costo ammortizzato.

Trovano, quindi, evidenza in questa voce gli strumenti di capitale - non qualificabili di controllo, collegamento e controllo congiunto - per cui il Gruppo applica l'opzione prevista, in sede di rilevazione iniziale, per la designazione al fair value con impatto sulla redditività complessiva.

CRITERI DI VALUTAZIONE

Successivamente alla rilevazione iniziale, le attività finanziarie valutate al fair value con impatto sulla redditività complessiva sono valorizzate al fair value. Gli effetti dell'applicazione di tale criterio di valutazione sono rilevati nel Prospetto della redditività complessiva ed esposti tra le Riserve da valutazione nel patrimonio netto.

Per i criteri di determinazione del fair value, si rinvia alla sezione "Informativa sul Fair Value".



CRITERI DI CANCELLAZIONE

Le attività finanziarie vengono cancellate dal bilancio solamente se la cessione ha comportato il sostanziale trasferimento di tutti i rischi e benefici connessi alle attività stesse. Per contro, qualora sia stata mantenuta una quota parte rilevante dei rischi e benefici relativi alle attività finanziarie cedute, queste continuano ad essere iscritte in bilancio, ancorché giuridicamente la titolarità delle attività stesse sia stata effettivamente trasferita.

Nel caso in cui non sia possibile accertare il sostanziale trasferimento dei rischi e benefici, le attività finanziarie vengono cancellate dal bilancio qualora non sia stato mantenuto alcun tipo di controllo sulle stesse. In caso contrario, la conservazione, anche in parte, di tale controllo comporta il mantenimento in bilancio delle attività in misura pari al coinvolgimento residuo, misurato dall'esposizione ai cambiamenti di valore delle attività cedute ed alle variazioni dei flussi finanziari delle stesse.

Infine, le attività finanziarie cedute vengono cancellate dal bilancio nel caso in cui vi sia la conservazione dei diritti contrattuali a ricevere i relativi flussi di cassa, con la contestuale assunzione di un'obbligazione a pagare detti flussi, e solo essi, senza un ritardo rilevante ad altri soggetti terzi.

Attività finanziarie valutate al costo ammortizzato

CRITERI DI ISCRIZIONE

L'iscrizione iniziale dell'attività finanziaria avviene alla data di erogazione per i crediti.

Il valore iniziale è pari al fair value dello strumento finanziario, pari normalmente per i crediti all'ammontare erogato comprensivo dei costi/proventi direttamente riconducibili al singolo strumento.

CRITERI DI CLASSIFICAZIONE

Un'attività finanziaria è classificata fra le attività finanziarie valutate al costo ammortizzato qualora:

- l'obiettivo del suo business model sia il possesso di attività finalizzato alla raccolta dei flussi finanziari contrattuali ("Hold to Collect");
- i relativi flussi di cassa rappresentino solamente la corresponsione di capitale e interessi.

Più in particolare, formano oggetto di rilevazione in questa voce:

- gli impieghi con banche nelle diverse forme tecniche che presentano i requisiti di cui al paragrafo precedente;
- gli impieghi con clientela nelle diverse forme tecniche che presentano i requisiti di cui al paragrafo precedente.

CRITERI DI VALUTAZIONE

Dopo l'iniziale rilevazione al fair value queste attività sono valutate al costo ammortizzato che determina la rilevazione di interessi in base al criterio del tasso di interesse effettivo pro rata temporis lungo la durata del credito.

Il valore di bilancio delle attività finanziarie al costo ammortizzato è rettificato al fine di tener conto di riduzioni/riprese di valore risultanti dal processo di valutazione (impairment) e si rimanda a quanto illustrato nella specifica sezione "Riduzione di valore (impairment) di attività finanziarie".

CRITERI DI CANCELLAZIONE

Le attività finanziarie vengono cancellate dal bilancio solamente se la cessione ha comportato il sostanziale trasferimento di tutti i rischi e benefici connessi alle attività stesse. Per contro, qualora sia stata mantenuta una quota parte rilevante dei rischi e benefici relativi alle attività finanziarie cedute, queste continuano ad essere iscritte in bilancio, ancorché giuridicamente la titolarità delle attività stesse sia stata effettivamente trasferita.

Nel caso in cui non sia possibile accertare il sostanziale trasferimento dei rischi e benefici, le attività finanziarie vengono cancellate dal bilancio qualora non sia stato mantenuto alcun tipo di controllo sulle stesse. In caso contrario, la conservazione, anche in parte, di tale controllo comporta il mantenimento in bilancio delle attività in misura pari al coinvolgimento residuo, misurato dall'esposizione ai cambiamenti di valore delle attività cedute ed alle variazioni dei flussi finanziari delle stesse.

Infine, le attività finanziarie cedute vengono cancellate dal bilancio nel caso in cui vi sia la conservazione dei diritti contrattuali a ricevere i relativi flussi di cassa, con la contestuale assunzione di un'obbligazione a pagare detti flussi, e solo essi, senza un ritardo rilevante ad altri soggetti terzi.

RIDUZIONE DI VALORE (IMPAIRMENT) DI ATTIVITÀ FINANZIARIE

Ad ogni data di bilancio, ai sensi dell'IFRS 9, le attività finanziarie diverse da quelle valutate al fair value con impatto a conto economico sono sottoposte ad una valutazione volta a verificare se esistano evidenze che possano far ritenere non interamente recuperabile il valore di iscrizione delle attività stesse. Un'analisi analoga viene effettuata anche per gli impegni ad erogare fondi e per le garanzie rilasciate che rientrano nel perimetro da assoggettare ad impairment ai sensi dell'IFRS 9.

Nel caso in cui tali evidenze sussistano (c.d. "evidenze di impairment"), le attività finanziarie in questione – coerentemente, ove esistenti, con tutte quelle restanti di pertinenza della medesima controparte – sono considerate deteriorate (impaired) e confluiscono nello stage 3. Per tali esposizioni devono essere rilevate rettifiche di valore pari alle perdite attese relative alla loro intera vita residua.

Per le attività finanziarie per cui non sussistono evidenze di impairment (strumenti finanziari non deteriorati), occorre, invece, verificare se esistono indicatori tali per cui il rischio creditizio della singola operazione risulti significativamente incrementato rispetto al momento di iscrizione iniziale. Le conseguenze di tale verifica, dal punto di vista della classificazione (o, più propriamente, dello staging) e della valutazione, sono le seguenti:

- ove tali indicatori sussistano, l'attività finanziaria confluisce nello stage 2. La valutazione, in tal caso, in coerenza con il dettato dei principi contabili internazionali e pur in assenza di una perdita di valore manifestata, prevede la rilevazione di rettifiche di valore pari alle perdite attese lungo l'intera vita residua dello strumento finanziario;
- ove tali indicatori non sussistano, l'attività finanziaria confluisce nello stage 1. La valutazione, in tal caso, in coerenza con il dettato dei principi contabili internazionali e pur in assenza di perdita di valore manifestata, prevede la rilevazione di perdite attese, per lo specifico strumento finanziario, nel corso dei dodici mesi successivi.

Il processo di impairment di Gruppo si applica alle attività finanziarie valutate al costo ammortizzato che possono comprendere: prestiti, crediti commerciali, titoli di debito e alle attività finanziarie valutate



al fair value con impatto sulla redditività complessiva che comprendo i titoli di capitale - non qualificabili di controllo, collegamento e controllo congiunto - per cui il Gruppo applica l'opzione prevista, in sede di rilevazione iniziale, per la designazione al fair value con impatto sulla redditività complessiva.

Per i crediti commerciali, in considerazione di quanto previsto dall'IFRS 9 (par. 5.5.15-16) e della scarsa significatività della componente finanziaria di tali crediti, il Gruppo ha optato per l'Approccio Semplificato* che prevede sostanzialmente il calcolo delle perdite totali attese sulla base della vita residua dell'attività finanziaria. Considerato che la vita residua dei crediti commerciali è generalmente inferiore all'anno, il calcolo della Perdita attesa a dodici mesi e life time coincidono.

RIMANENZE

La voce accoglie le attività materiali classificate in base allo IAS 2 - Rimanenze, che si riferiscono al portafoglio immobiliare del Gruppo, detenuto in un'ottica di dismissione.

CRITERI DI VALUTAZIONE

Gli immobili in corso di ristrutturazione sono valutati al minore tra il costo, aumentato delle spese che ne incrementano il valore e degli oneri finanziari capitalizzabili, ed il corrispondente presunto valore di realizzo al netto dei costi diretti di vendita.

Gli immobili di trading sono valutati al minore tra il costo e il valore di presunto realizzo, desunto da transazioni immobiliari similari per zona e tipologia, il presunto valore di realizzo e il valore di mercato sono determinati sulla base di perizie indipendenti ovvero di valori inferiori cui la Direzione aziendale è disposta a vendere in forza di situazioni urbanistico/catastali non corrispondenti allo stato effettivo dei luoghi e problematiche di natura legale (quali l'occupazione abusiva dei beni).

Le eventuali svalutazioni, derivanti dalla valutazione sopra descritta, sono imputate alla relativa voce di conto economico.

Se vengono meno le ragioni che hanno comportato la svalutazione delle rimanenze, le svalutazioni iscritte in periodi precedenti sono ripristinate attraverso accredito al conto economico fino a concorrenza del minore tra il costo e il valore di presunto realizzo.

CREDITI COMMERCIALI E ALTRE ATTIVITÀ CORRENTI

Le voci di natura corrente accolgono essenzialmente i crediti derivanti da forniture di servizi non finanziari, partite in attesa di sistemazione e poste non riconducibili ad altre voci dello stato patrimoniale, tra cui si ricordano, le partite fiscali diverse da quelle rilevate a voce propria e i ratei attivi diversi da quelli che vanno capitalizzati sulle relative attività finanziarie, ivi inclusi quelli derivanti da contratti con i clienti ai sensi dell'IFRS 15, paragrafi 116 e successivi.

Relativamente all'impairment dei crediti commerciali, in considerazione di quanto previsto dall'IFRS 9 (par. 5.5.15-16) e della scarsa significatività della componente finanziaria di tali crediti, il Gruppo ha optato per l'Approccio Semplificato* di cui sopra.

FISCALITÀ CORRENTE E DIFFERITA

CRITERI DI ISCRIZIONE

Le attività e le passività fiscali correnti sono rilevate nello stato patrimoniale del bilancio rispettivamente nelle voci Attività fiscali dell'attivo e Passività fiscali del passivo mentre quelle differite rispettivamente nelle voci Imposte differite attive e Imposte differite passive.

In applicazione del "balance sheet method" le poste contabili della fiscalità corrente e differita comprendono:

- attività fiscali correnti, ossia eccedenze di pagamenti sulle obbligazioni fiscali da assolvere secondo la vigente disciplina tributaria sul reddito di impresa;
- passività fiscali correnti, ossia debiti fiscali da assolvere secondo la vigente disciplina tributaria sul reddito d'impresa;
- attività fiscali differite, ossia gli importi delle imposte sul reddito recuperabili negli esercizi futuri come conseguenza di:
 - differenze temporanee deducibili (rappresentate principalmente da oneri deducibili in futuro secondo la vigente disciplina tributaria sul reddito d'impresa);
 - riporto a nuovo di perdite fiscali non utilizzate;
 - riporto a nuovo di crediti di imposta non utilizzati;
 - eccetto i casi in cui:
 - l'imposta differita attiva collegata alle differenze temporanee deducibili deriva dalla rilevazione iniziale di un'attività o passività in una transazione che non rappresenta un'aggregazione aziendale e, al tempo della transazione stessa, non influisce né sul risultato di bilancio, né sul risultato fiscale;
 - nel caso di differenze temporanee deducibili associate a partecipazioni in società controllate, collegate e joint venture, le imposte differite attive sono rilevate solo nella misura in cui sia probabile che esse si riverseranno nel futuro prevedibile e che vi saranno sufficienti imponibili fiscali che consentano il recupero di tali differenze temporanee;
 - passività fiscali differite, ossia debiti per imposte sul reddito da assolvere in periodi futuri come conseguenza di differenze temporanee tassabili (rappresentate principalmente dal differimento della tassazione di ricavi o dall'anticipazione nella deduzione di oneri secondo la vigente disciplina tributaria sul reddito d'impresa) eccetto i casi in cui:
 - le imposte differite passive derivano dalla rilevazione iniziale dell'avviamento o di un'attività o passività in una transazione che non rappresenta un'aggregazione aziendale e, al tempo della transazione stessa, non influenza né il risultato di bilancio né il risultato fiscale;
 - il riversamento delle differenze temporanee imponibili, associate a partecipazioni in società controllate, collegate e joint venture, può essere controllato, ed è probabile che esso non si verifichi nel prevedibile futuro;

In generale, le attività e le passività fiscali differite emergono nelle ipotesi in cui la deducibilità o l'imponibilità del costo o del provento sono differite rispetto alla loro rilevazione contabile.

Le poste della fiscalità corrente includono gli acconti versati (attività correnti) e debiti da assolvere (passività corrente) per imposte sul reddito di competenza del periodo. I debiti per imposte correnti e i relativi crediti per acconti versati ancora in essere a fine esercizio sono iscritti in bilancio in un'unica voce per il loro ammontare netto.

Le imposte anticipate e quelle differite vengono contabilizzate a livello patrimoniale a saldi aperti e senza compensazioni.



CRITERI DI VALUTAZIONE

Le attività fiscali e le passività fiscali correnti sono rilevate applicando le aliquote di imposta vigenti e sono contabilizzate come onere (provento) secondo il medesimo criterio di competenza economica dei costi e dei ricavi che le hanno originate. In particolare, la fiscalità corrente IRES ed IRAP è stata calcolata applicando le aliquote di imposta stabilite dalle disposizioni di legge in vigore in ogni Paese.

Le attività fiscali e le passività fiscali differite sono rilevate in base alle aliquote fiscali che, alla data di riferimento del bilancio, si prevede saranno applicabili nell'esercizio nel quale sarà realizzata l'attività o sarà estinta la passività, sulla base della vigente legislazione fiscale e sono periodicamente valutate al fine di tenere conto di eventuali modifiche normative.

Le attività fiscali differite vengono contabilizzate soltanto nel caso in cui vi sia la probabilità del loro recupero da parte dei futuri redditi imponibili attesi valutati sulla base della capacità del gruppo di produrre redditi imponibili nei futuri esercizi. Le passività fiscali differite sono sempre contabilizzate. Presupposto per la rilevazione di tali attività per imposte anticipate è la considerazione che rispetto alle possibili evoluzioni societarie, si ritiene con ragionevole certezza che sarà realizzato un reddito imponibile a fronte del quale potranno essere utilizzate le differenze temporanee deducibili. In ossequio a quanto previsto dallo IAS 12, la probabilità che esista reddito imponibile futuro sufficiente all'utilizzo delle attività fiscali differite sarà oggetto di verifica periodica. Qualora dalla suddetta verifica risulti l'insufficienza di reddito imponibile futuro, le attività fiscali differite sono corrispondentemente ridotte. Le imposte correnti e differite sono rilevate nel conto economico alla voce Imposte sul reddito, ad eccezione, ove presenti, di quelle imposte che si riferiscono a partite che sono accreditate o addebitate, nell'esercizio stesso o in un altro, direttamente a patrimonio netto, le cui variazioni di valore sono rilevate direttamente nel Prospetto della redditività complessiva tra le riserve di valutazione.

CRITERI DI CANCELLAZIONE

Le imposte differite attive e passive sono cancellate al momento del loro recupero/realizzo.

ATTIVITÀ DESTINATE ALLA VENDITA

Il Gruppo classifica, in conformità con l'IFRS 5, le attività non correnti e i gruppi in dismissione come detenuti per vendita se il loro valore contabile sarà recuperato principalmente con un'operazione di vendita, anziché tramite il loro uso continuativo. Tali attività non correnti e gruppi in dismissione classificati come detenuti per la vendita sono valutati al minore tra il valore contabile ed il loro fair value al netto dei costi di vendita. I costi di vendita sono i costi aggiuntivi direttamente attribuibili alla vendita, esclusi gli oneri finanziari e le imposte.

La condizione per la classificazione come detenuti per la vendita si considera rispettata solo quando la vendita è altamente probabile e l'attività o il gruppo in dismissione è disponibile per la vendita immediata nelle sue attuali condizioni. Le azioni richieste per concludere la vendita dovrebbero indicare che è improbabile che possano intervenire cambiamenti significativi nella vendita o che la vendita venga annullata. La Direzione deve essersi impegnata nella vendita, il cui completamento dovrebbe essere previsto entro un anno dalla data della classificazione.

L'ammortamento di immobili, impianti e macchinari e delle attività immateriali cessa nel momento in cui questi sono classificati come disponibili per la vendita.

Le singole attività (o i gruppi di attività in via di dismissione), sono iscritte rispettivamente alle voci Attività destinate alla vendita e Passività associate ad attività destinate alla vendita.

Le attività destinate alla dismissione sono escluse dal risultato delle attività operative e sono presentate nel conto economico in un'unica riga come Proventi (Oneri) netti di attività destinate alla dismissione.

PRESTITI E FINANZIAMENTI E ALTRE PASSIVITÀ FINANZIARIE

CRITERI DI ISCRIZIONE E DI CLASSIFICAZIONE

Nelle voci indicate vengono iscritte le passività finanziarie valutate al costo ammortizzato rappresentate da debiti verso banche, i debiti verso altri finanziatori e i titoli in circolazione oltre che gli strumenti finanziari rilevati inizialmente al fair value con variazioni rilevate a conto economico.

Sono inoltre inclusi i debiti iscritti dall'impresa in qualità di locatario nell'ambito di operazioni di leasing. Tali passività finanziarie sono registrate secondo il principio della data di regolamento e inizialmente iscritte al fair value, che normalmente corrisponde al corrispettivo ricevuto, al netto dei costi di transazione direttamente attribuibili alla passività finanziaria.

CRITERI DI VALUTAZIONE

Dopo la rilevazione iniziale, le passività finanziarie, eccetto quelle rilevate al fair value con variazioni rilevate a conto economico, sono valutate con il criterio del costo ammortizzato usando il metodo del tasso di interesse effettivo. Gli utili e le perdite sono contabilizzati nel conto economico quando la passività è estinta, oltre che attraverso il processo di ammortamento.

Il costo ammortizzato è calcolato rilevando lo sconto o il premio sull'acquisizione e gli onorari o costi che fanno parte integrante del tasso di interesse effettivo. L'ammortamento al tasso di interesse effettivo è compreso tra gli oneri finanziari nel prospetto dell'utile/(perdita).

Fanno eccezione le passività a breve termine, per le quali il fattore temporale risulta trascurabile, che rimangono iscritte per il valore incassato.

CRITERI DI CANCELLAZIONE

Una passività finanziaria viene cancellata quando l'obbligazione sottostante la passività è estinta, annullata ovvero adempiuta. Laddove una passività finanziaria esistente fosse sostituita da un'altra dello stesso prestatore, a condizioni sostanzialmente diverse, oppure le condizioni di una passività esistente venissero sostanzialmente modificate, tale scambio o modifica viene trattato come una cancellazione contabile della passività originale, accompagnata dalla rilevazione di una nuova passività, con iscrizione nel prospetto dell'utile/(perdita) d'esercizio di eventuali differenze tra i valori contabili.

FONDI PER RISCHI ED ONERI

CRITERI DI ISCRIZIONE

I fondi per rischi ed oneri sono costituiti da passività rilevate quando:

- l'impresa ha un'obbligazione attuale (legale o implicita) quale risultato di un evento passato;
- è probabile che sarà necessario l'esborso di risorse atte a produrre benefici economici per adempiere l'obbligazione;
- può essere effettuata una stima attendibile dell'ammontare dell'obbligazione.

Se queste condizioni non sono soddisfatte, non viene rilevata alcuna passività.

La voce accoglie gli accantonamenti relativi ad obbligazioni legali o connessi con rapporti di lavoro o contenziosi, anche fiscali, originati da un evento passato per i quali sia probabile l'esborso di risorse economiche per l'adempimento delle obbligazioni stesse, sempre che possa essere effettuata una stima attendibile del relativo ammontare.

Inoltre, vengono contabilizzate le passività potenziali per il personale dipendente.



Laddove l'elemento temporale sia significativo, gli accantonamenti vengono attualizzati utilizzando un tasso di sconto ante imposte che riflette, ove adeguato, i rischi specifici delle passività. L'accantonamento può essere rilevato sia a conto economico nella voce "Accantonamenti a fondi rischi ed oneri" ed include anche gli interessi passivi maturati sui fondi che sono stati oggetto di attualizzazione sia, per alcune particolari tipologie di fondi, in contropartita ad altre voci di conto economico.

CRITERI DI VALUTAZIONE

Gli importi accantonati sono determinati in modo che rappresentino la migliore stima della spesa richiesta per adempiere alle obbligazioni. La stima si determina considerando i rischi e le incertezze che attengono ai fatti e alle circostanze in esame.

In particolare, laddove l'effetto del differimento temporale nel sostenimento dell'onere sia significativo, l'ammontare dell'accantonamento è determinato come il valore attuale della miglior stima del costo che si suppone sarà necessario per estinguere l'obbligazione. Viene in tal caso utilizzato un tasso di attualizzazione tale da riflettere le valutazioni correnti di mercato.

I fondi accantonati sono periodicamente riesaminati ed eventualmente rettificati per riflettere la migliore stima corrente. Quando, a seguito del riesame, il sostenimento dell'onere diviene improbabile, l'accantonamento viene stornato.

CRITERI DI CANCELLAZIONE

Un accantonamento è utilizzato solo a fronte degli oneri per i quali è stato originariamente iscritto. L'accantonamento dell'esercizio, registrato alla voce Accantonamenti a fondi rischi e oneri del conto economico, include gli incrementi dei fondi dovuti al trascorrere del tempo ed è al netto delle eventuali riattribuzioni.

BENEFICI A DIPENDENTI

CRITERI DI CLASSIFICAZIONE

I benefici per i dipendenti, oltre ai benefici a breve termine quali ad esempio salari e stipendi, sono relativi a:

- benefici successivi al rapporto di lavoro;
- altri benefici a lungo termine.

I benefici per i dipendenti successivi al rapporto di lavoro sono a loro volta suddivisi tra quelli basati su programmi a contribuzione definita e quelli su programmi a benefici definiti, a seconda delle prestazioni previste:

- i programmi a contribuzione definita sono piani di benefici successivi alla fine del rapporto di lavoro, in base ai quali sono versati dei contributi fissi, senza che vi sia un'obbligazione legale o implicita a pagare ulteriori contributi, se non sussistono attività sufficienti ad onorare tutti i benefici;
- i programmi a benefici definiti sono piani per benefici successivi alla fine del rapporto di lavoro diversi dai piani a contribuzione definita.

In tale contesto, in Italia in base alla Legge n. 296 del 27 dicembre 2006 (Legge Finanziaria 2007):

- il TFR maturando dal 1° gennaio 2007 si configura come un piano a contribuzione definita, che non necessita di calcolo attuariale. Le quote maturate possono essere destinate, a scelta del dipendente, (i) a forme di previdenza complementare o (ii) lasciate in azienda e dalla stessa versate al fondo di Tesoreria dell'INPS;
- il TFR maturato alla data indicata al punto precedente permane invece come piano a prestazione

definita, ancorché la prestazione sia già completamente maturata. In conseguenza di ciò, si rende necessario un ricalcolo attuariale del valore del debito ad ogni data successiva al 31 dicembre 2006.

Relativamente alle società con sede in Grecia, la politica di remunerazione si basa sui requisiti della Legge 2112/1920. In particolare:

- in caso di pensionamento ordinario, il beneficio è pari al 40% della retribuzione;
- in caso di dimissioni volontarie, pensionamento anticipato, decesso o in caso di invalidità, non è previsto alcun compenso.

Nell'ambito di tali società inoltre non viene prevista alcuna integrazione di post-pensionamento per piani a benefici definiti, diversi da quelli derivanti dalla citata normativa.

Gli altri benefici a lungo termine sono benefici per i dipendenti che non sono dovuti interamente entro i dodici mesi successivi al termine dell'esercizio in cui i dipendenti hanno prestato la loro attività.

CRITERI DI ISCRIZIONE E VALUTAZIONE

Il valore di un'obbligazione a benefici definiti è pari al valore attuale dei pagamenti futuri, previsti come necessari per estinguere l'obbligazione derivante dall'attività lavorativa svolta dal dipendente nell'esercizio corrente ed in quelli precedenti.

Tale valore attuale è determinato utilizzando il "Metodo della Proiezione Unitaria del Credito". Tale metodo distribuisce il costo del beneficio uniformemente durante la vita lavorativa del dipendente, tenuto conto di quanto disposto della legislazione nazionale di ogni Paese.

I benefici per i dipendenti rientranti tra gli altri benefici a lungo termine, quali quelli derivanti da premi di anzianità che sono erogati al raggiungimento di una predefinita anzianità di servizio, sono iscritti in base alla valutazione alla data di bilancio della passività assunta, determinata utilizzando il "Metodo della Proiezione Unitaria del Credito".

Il Fondo TFR è rilevato tra le passività nella corrispondente voce "Benefici a dipendenti", mentre gli altri benefici successivi al rapporto di lavoro ed i benefici a lungo termine diversi vengono rilevati tra i "Fondi per rischi e oneri".

I costi per il servizio del programma (service costs) sono contabilizzati tra i costi del personale, così come gli interessi maturati (interest costs).

I profitti e le perdite attuariali (remeasurements) relativi ai piani a benefici definiti successivi al rapporto di lavoro sono rilevati integralmente tra le riserve di patrimonio netto nell'esercizio in cui si verificano. Tali profitti e perdite attuariali vengono esposti nel Prospetto della Redditività Consolidata Complessiva, così come richiesto dallo IAS 1.

I profitti e le perdite attuariali (remeasurements) relativi agli altri benefici a lungo termine sono rilevati integralmente tra i costi del personale nell'esercizio in cui si verificano.

RICONOSCIMENTO DEI RICAVI

I ricavi rappresentano il trasferimento di beni o servizi al cliente e sono rilevati per un ammontare pari al corrispettivo che si stima di avere diritto a ricevere in cambio dei suddetti beni o servizi e sono rilevati seguendo il modello dei 5 step (identificare il contratto con il cliente; identificare le obbligazioni di fare («performance obligation») nel contratto; determinare il prezzo dell'operazione; allocare il prezzo dell'operazione alle performance obligation; rilevare il ricavo quando l'entità soddisfa la performance obligation).



I ricavi derivanti da obbligazioni contrattuali con la clientela sono rilevati nel conto economico qualora sia probabile che l'entità riceva il corrispettivo a cui ha diritto in cambio dei beni o dei servizi trasferiti al cliente. Tale corrispettivo deve essere allocato alle singole obbligazioni di fare previste dal contratto e deve trovare riconoscimento come ricavo nel conto economico in funzione delle tempistiche di adempimento dell'obbligazione.

I ricavi possono trovare riconoscimento nel conto economico in un momento preciso o nel corso del tempo, mano a mano che l'entità adempie l'obbligazione di fare. Il corrispettivo promesso nel contratto con il cliente può includere importi fissi, importi variabili o entrambi.

Qualora l'entità riceva dal cliente un corrispettivo che prevede di rimborsare al cliente stesso, in tutto o in una parte, il ricavo ottenuto, deve essere rilevata una passività a fronte dei previsti futuri rimborsi. La stima di tale passività è oggetto di agglomeramento ad ogni data di bilancio o situazione infrannuale e viene condotta sulla base della quota parte del corrispettivo che l'entità si aspetta di non avere diritto. Nel caso in cui l'entità riceva il pagamento o il pagamento è dovuto dal cliente prima che gli sia stato trasferito il controllo dei beni o servizi viene rilevata una passività contrattuale. Le passività derivanti da contratto sono rilevate come ricavi quando vengono soddisfatte le obbligazioni di fare nel relativo contratto (i.e. il controllo dei beni o servizi è stato trasferito al cliente).

RICAVI DA CONTRATTI CON I CLIENTI E RICAVI DIVERSI

I ricavi di vendita legati ai contratti di servicing per il recupero dei crediti gestiti in mandato vengono rilevati per competenza in base a quanto disciplinato nell'ambito dell'IFRS 15 (di seguito anche lo "Standard").

CRITERI DI ISCRIZIONE

Il modello utilizzato per il riconoscimento dei ricavi di servicing viene allineato al soddisfacimento dell'obbligazione di fare.

In molti casi questo allineamento è già previsto dal contratto, pertanto:

- se le commissioni vengono pagate una tantum al fine di remunerare la fornitura di un servizio che si è verificato "in un determinato momento", saranno riconosciute come ricavi quando sono ricevute;
- se la commissione viene pagata nel corso del tempo al fine di remunerare un servizio che viene fornito nel corso del tempo, essa sarà riconosciuta come ricavo al momento della ricezione.

Tuttavia, nel caso in cui la commissione sia ricevuta in anticipo in cambio di un obbligo di prestazione che viene fornito nel corso del tempo, lungo diversi periodi di rendicontazione, viene rinviato in bilancio l'importo complessivo della commissione e viene riconosciuta come ricavo lungo i periodi di riferimento in cui il servizio è fornito. In questi casi, la commissione verrà rilevata come ricavo in conto economico in proporzione al tempo (ossia in base a un criterio pro-quota).

I ricavi di vendita legati ai contratti di servicing per il recupero dei crediti gestiti in mandato vengono rilevati per competenza sulla base dell'attività svolta dal Gruppo tempo per tempo, tramite l'utilizzo di procedure informatiche gestionali e di complessi processi di consuntivazione che tengono conto delle differenti specificità contrattuali di ciascun mandato. I contratti di servicing prevedono articolate clausole di diritti e doveri in capo al Gruppo nei rapporti con i clienti aderenti.

Nell'ambito delle consuntivazioni, vengono rilevati quindi ricavi maturati nel periodo non ancora oggetto di una manifestata accettazione da parte del cliente che, a seconda delle previsioni contrattuali e dalla prassi consolidata, si può esplicitare tramite l'emissione di fattura o di esplicita comunicazione.

CRITERI DI VALUTAZIONE

Lo Standard richiede che per la determinazione del prezzo dell'operazione l'entità debba tenere conto dei termini del contratto e delle sue pratiche commerciali abituali. Il prezzo dell'operazione è l'importo del corrispettivo a cui l'entità ritiene di avere diritto in cambio del trasferimento al cliente dei beni o servizi promessi. Il corrispettivo promesso nel contratto con il cliente può includere importi fissi, importi variabili o entrambi.

Per determinare il prezzo dell'operazione, l'entità deve considerare l'effetto di tutti gli elementi seguenti:

- a) corrispettivo variabile;
- b) limitazione delle stime del corrispettivo variabile;
- c) esistenza nel contratto di una componente di finanziamento significativa;
- d) corrispettivo non monetario; e
- e) corrispettivo da pagare al cliente.

Nel dettaglio, il corrispettivo del contratto è variabile a seguito di riduzioni, sconti, rimborsi, incentivi, crediti, concessioni di prezzo, incentivi, bonus di esecuzione, penalità o altri elementi analoghi e può dipendere dal verificarsi o meno di un evento futuro. In presenza di corrispettivi variabili, la rilevazione del ricavo nel conto economico viene effettuata qualora sia possibile stimare in modo attendibile il ricavo e solo se risulta altamente probabile che tale corrispettivo non debba essere stornato dal conto economico, in tutto o in una parte significativa, quando successivamente sarà risolta l'incertezza legata al corrispettivo variabile.

Nell'ambito dei principali contratti di servicing del Gruppo, le seguenti tipologie di commissioni sono considerate variabili:

- Commissione base, di performance e di extra-performance: legata rispettivamente agli asset in gestione ed al raggiungimento di target di incasso;
- Indennità di cessione e indennità del personale: legate al verificarsi dell'evento di cessione di portafogli e a discrezionalità del cliente.

Relativamente alla limitazione delle stime del corrispettivo variabile, le commissioni variabili che dipendono dal verificarsi di un evento futuro non vengono iscritte a conto economico prima di essere certe mediante una stima delle stesse in quanto il risolversi dell'incertezza (ossia il verificarsi dell'evento), potrebbe comportare lo storno completo del ricavo stimato nel caso fosse stato precedentemente iscritto.

In caso di ricezione di pagamenti anticipati da parte dei clienti esiste una componente di finanziamento significativa in considerazione del lasso temporale che intercorre dalla data nella quale viene incassato il pagamento fatto dal cliente e il trasferimento del servizio, così come dei tassi prevalenti nel mercato. Pertanto, il prezzo di transazione per questi contratti viene attualizzato, utilizzando il tasso di interesse implicito del contratto (e.g. il tasso di interesse che riporta il prezzo a pronti dell'attrezzatura al valore pagato in anticipo). Questo tasso è commisurato al tasso che sarebbe stato utilizzato in un'operazione finanziaria distinta tra il Gruppo ed il cliente alla data di sottoscrizione del contratto.

Il Gruppo applica l'espedito pratico per le anticipazioni di breve periodo ricevute dai clienti. L'ammontare del corrispettivo promesso non è infatti rettificato per tenere conto di componenti finanziarie significative se il periodo tra il trasferimento dei beni promessi o servizi e il pagamento è inferiore o uguale a un anno.

Relativamente al punto d), il Gruppo non rileva tra i propri contratti di servicing alcuna clausola che porti all'individuazione di tali fattispecie.



DIVIDENDI

I dividendi sono rilevati a conto economico nell'esercizio in cui ne viene deliberata la distribuzione.

COSTI

I costi sono iscritti contabilmente nel momento in cui sono sostenuti nel rispetto del criterio della competenza.

Le perdite di valore sono iscritte a conto economico nell'esercizio in cui sono rilevate.

CONTRIBUTI PUBBLICI

I contributi pubblici sono rilevati quando sussiste la ragionevole certezza che essi saranno ricevuti e che tutte le condizioni ad essi riferiti saranno soddisfatte. I contributi correlati a componenti di costo sono rilevati come ricavi e ripartiti sistematicamente tra gli esercizi in modo da essere commisurati al riconoscimento dei costi che intendono compensare. Il contributo correlato ad una attività viene riconosciuto come ricavo in quote costanti, lungo la vita utile attesa dell'attività di riferimento.

ALTRE INFORMAZIONI

AZIONI PROPRIE

La movimentazione delle azioni proprie presenti in portafoglio è rilevata in contropartita diretta del patrimonio, ossia in riduzione di quest'ultimo per il controvalore degli acquisti e in aumento per il controvalore delle vendite.

Ciò implica che, in caso di successiva cessione, la differenza tra il prezzo di vendita delle azioni proprie e il relativo costo di riacquisto, al netto dell'eventuale effetto fiscale, è rilevata integralmente in contropartita al patrimonio netto.

RATEI E RISCONTI

I ratei ed i risconti che accolgono oneri e proventi di competenza del periodo maturati su attività e passività sono iscritti in bilancio a rettifica delle attività e passività a cui si riferiscono.

PAGAMENTI BASATI SU AZIONI

Si tratta di pagamenti a favore di dipendenti o altri soggetti assimilabili, come corrispettivo delle prestazioni di lavoro o altri servizi/beni ricevuti, basati su azioni rappresentative del capitale che consistono nell'assegnazione di diritti a ricevere azioni al raggiungimento di obiettivi quanti-qualitativi. Il costo delle operazioni regolate con strumenti di capitale è determinato dal fair value alla data in cui l'assegnazione è effettuata. Il fair value dei pagamenti regolati con l'emissione di azioni è basato sul loro valore di quotazione in Borsa. Tale costo, assieme al corrispondente incremento di patrimonio netto alla voce Altre Riserve, è rilevato tra i Costi per il personale lungo il periodo in cui sono soddisfatte le condizioni relative al raggiungimento di obiettivi e/o alla prestazione del servizio. I costi cumulati rilevati a fronte di tali operazioni alla data di chiusura di ogni esercizio fino alla data di maturazione sono commisurati alla scadenza del periodo di maturazione e alla migliore stima del numero di strumenti partecipativi che verranno effettivamente a maturazione. Il costo o ricavo nel prospetto dell'utile/(perdita) d'esercizio rappresenta la variazione del costo cumulato rilevato all'inizio e alla fine dell'esercizio.

Le condizioni di servizio o di performance non vengono prese in considerazione quando viene definito il fair value del piano alla data di assegnazione. Si tiene però conto della probabilità che queste condizioni vengano soddisfatte nel definire la miglior stima del numero di strumenti di capitale che arriveranno a

maturazione. Le condizioni di mercato sono riflesse nel fair value alla data di assegnazione. Qualsiasi altra condizione legata al piano, che non comporti un'obbligazione di servizio, non viene considerata come una condizione di maturazione. Le condizioni di non maturazione sono riflesse nel fair value del piano e comportano l'immediata contabilizzazione del costo del piano, a meno che non vi siano anche delle condizioni di servizio o di performance.

Nessun costo viene rilevato per i diritti che non arrivano a maturazione in quanto non vengono soddisfatte le condizioni di performance e/o di servizio. Quando i diritti includono una condizione di mercato o una condizione di non maturazione, questi sono trattati come se fossero maturati indipendentemente dal fatto che le condizioni di mercato o le altre condizioni di non maturazione cui soggiungano siano rispettate o meno, fermo restando che tutte le altre condizioni di performance e/o di servizio devono essere soddisfatte.

Se le condizioni del piano vengono modificate, il costo minimo da rilevare è il fair value alla data di assegnazione in assenza della modifica del piano stesso, nel presupposto che le condizioni originali del piano siano soddisfatte. Inoltre, si rileva un costo per ogni modifica che comporti un aumento del fair value totale del piano di pagamento, o che sia comunque favorevole per i dipendenti; tale costo è valutato con riferimento alla data di modifica. Quando un piano viene cancellato dall'entità o dalla controparte, qualsiasi elemento rimanente del fair value del piano viene speso immediatamente a conto economico.

DEFINIZIONI RILEVANTI AI FINI IAS/IFRS

Si illustrano, qui di seguito, alcuni concetti rilevanti ai fini dei principi contabili internazionali IAS/IFRS, oltre a quelli già trattati nei capitoli precedenti.

COSTO AMMORTIZZATO

Il costo ammortizzato di un'attività o passività finanziaria è il valore a cui questa è stata misurata al momento della rilevazione iniziale, al netto dei rimborsi di capitale, aumentato o diminuito dall'ammortamento complessivo calcolato utilizzando il criterio dell'interesse effettivo su qualsiasi differenza tra il valore iniziale e quello a scadenza e dedotta qualsiasi svalutazione a seguito di una riduzione di valore o di irrecuperabilità (impairment).

Il criterio dell'interesse effettivo è il metodo di ripartizione degli interessi attivi o passivi lungo la durata di un'attività o passività finanziaria. Il tasso di interesse effettivo è il tasso che attualizza esattamente i pagamenti o incassi futuri attesi lungo la vita dello strumento finanziario al valore contabile netto dell'attività o passività finanziaria. Esso include tutti gli oneri e punti base pagati o ricevuti tra le parti di un contratto che sono parte integrante di tale tasso, i costi di transazione e tutti gli altri premi o sconti. Tra le commissioni che sono considerate parte integrante del tasso di interesse effettivo vi sono le commissioni iniziali ricevute per l'erogazione o l'acquisto di un'attività finanziaria che non sia classificata come valutata al fair value, quali, ad esempio, quelle ricevute a titolo di compenso per la valutazione delle condizioni finanziarie del debitore, per la valutazione e la registrazione delle garanzie e, più in generale, per il perfezionamento dell'operazione.

I costi di transazione, a loro volta, includono gli onorari e le commissioni pagati ad agenti (inclusi i dipendenti che svolgono la funzione di agenti di commercio), consulenti, mediatori e operatori, i contributi prelevati da organismi di regolamentazione e dalle Borse valori, le tasse e gli oneri di trasferimento. I costi di transazione non includono invece costi di finanziamento o costi interni amministrativi o di gestione.

2.2 Informativa sul fair value



L'IFRS 13 al paragrafo 9 definisce il fair value come "il prezzo che si percepirebbe per la vendita di un'attività ovvero che si pagherebbe per il trasferimento di una passività in una regolare operazione tra operatori di mercato alla data di valutazione".

La valutazione al fair value presuppone che l'operazione di vendita di un'attività o di trasferimento di una passività abbia luogo in un mercato c.d. principale, definibile come il mercato che presenta i maggiori volumi e livelli di negoziazione per l'attività/passività oggetto di valutazione. In assenza di un mercato principale, occorre assumere come riferimento il mercato più vantaggioso, ovvero il mercato che massimizza l'ammontare che sarebbe incassato nella vendita di un'attività o minimizza l'ammontare che verrebbe pagato nel trasferimento di una passività, dopo aver considerato i costi di transazione.

Con l'intento di massimizzare la coerenza e la comparabilità delle misurazioni dei fair value e della relativa informativa, l'IFRS 13 stabilisce una gerarchia del fair value che suddivide in tre livelli i parametri utilizzati per misurare il fair value:

- Livello 1: il fair value dello strumento è determinato sulla base di prezzi di quotazione osservati su mercati attivi;
- Livello 2: il fair value dello strumento è determinato in base a modelli valutativi che utilizzano input osservabili su mercati attivi, quali ad esempio:
 - prezzi quotati su mercati attivi per strumenti simili;
 - parametri osservabili quali tassi di interesse o curve di rendimento, volatilità implicite, rischio di pagamento anticipato, tassi di default e fattori di illiquidità;
 - parametri non osservabili ma supportati e confermati da dati di mercato;
- Livello 3: il fair value dello strumento è determinato sulla base di modelli valutativi che utilizzano prevalentemente input non desumibili dal mercato che pertanto comportano l'adozione di stime ed assunzioni interne.

Tale classificazione ha l'obiettivo di stabilire una gerarchia in termini di oggettività del fair value in funzione del grado di discrezionalità adottato, dando la precedenza all'utilizzo di parametri osservabili sul mercato. La gerarchia del fair value è inoltre definita in base ai dati di input utilizzati nei modelli di determinazione del fair value e non in base ai modelli valutativi stessi.

LIVELLI DI FAIR VALUE 2 E 3: TECNICHE DI VALUTAZIONE E INPUT UTILIZZATI

Di seguito si riportano le informazioni richieste dall'IFRS 13 con riguardo ai portafogli contabili valutati al fair value su base ricorrente. Per le attività finanziarie non valutate al fair value il Gruppo ritiene che il valore contabile sia un'approssimazione ragionevole del fair value.

Non sono presenti alla data di redazione del Bilancio consolidato al 31 dicembre 2022 attività o passività valutate al fair value su base non ricorrente.

Attività e passività misurate al fair value su base ricorrente

ASSET BACKED SECURITIES

Gli ABS vengono valutati tramite il modello valutativo discounted cash flow che si basa sulla stima dei flussi di cassa pagati dal titolo e sulla stima di uno spread per l'attualizzazione.

TITOLI DI CAPITALE

I titoli di capitale sono assegnati al Livello 1 quando è disponibile una quotazione su un mercato attivo considerato liquido e al Livello 3 quando non vi sono quotazioni o le quotazioni sono state sospese a tempo indeterminato. Tali strumenti sono classificati come Livello 2 solo nel caso in cui il volume di attività sul mercato di quotazione è significativamente ridotto.

Per i titoli di capitale valutati al costo, un impairment è previsto qualora il costo superi il valore recuperabile in modo significativo e/o prolungato nel tempo.

FONDI DI INVESTIMENTO

I fondi sono classificati come Livello 1 in caso essi siano quotati su un mercato attivo; in caso ciò non si verifichi, essi sono classificati come Livello 3 e sono valutati attraverso un credit adjustment del NAV basato sulle caratteristiche specifiche del singolo fondo.

ALTRI STRUMENTI DERIVATI

Il fair value dei derivati non scambiati su un mercato attivo deriva dall'applicazione di tecniche di valutazione mark to model. Quando è presente un mercato attivo per i parametri di input al modello valutativo delle differenti componenti del derivato, il fair value viene determinato in base alle quotazioni di mercato delle stesse. Le tecniche di valutazione basate su input osservabili sono classificate come Livello 2 mentre quelle basate su significativi input non osservabili sono classificate come Livello 3.

Descrizione delle tecniche di valutazione

Al fine di valutare posizioni per le quali le fonti di mercato non forniscono un prezzo di mercato direttamente osservabile vengono utilizzate specifiche tecniche di valutazione diffuse sul mercato e descritte di seguito.

DISCOUNTED CASH FLOW

Le tecniche di valutazione basate sul discounted cash flow, generalmente consistono nella determinazione di una stima dei flussi di cassa futuri attesi lungo la vita dello strumento. Il modello richiede la stima dei flussi di cassa e l'adozione di parametri di mercato per lo sconto: il tasso o il margine di sconto riflette lo spread di credito e/o di finanziamento richiesti dal mercato per strumenti con profili di rischio e di liquidità simili, al fine di definire un "valore attualizzato", il fair value del contratto è dato dalla somma dei flussi di cassa futuri attualizzati.



MARKET APPROACH

Tecnica di valutazione che utilizza i prezzi generati da transazioni di mercato che coinvolgono attività, passività o gruppi di attività e passività identiche o paragonabili.

NAV

Il NAV (Net asset value) è la differenza tra il valore totale delle attività del fondo e le passività. Un aumento del NAV coincide con un aumento nella misura del fair value. Solitamente per i fondi classificati a Livello 3 il NAV rappresenta una valutazione risk-free, quindi in questo caso il NAV viene aggiustato per considerare il rischio di default dell'emittente.

GERARCHIA DEL FAIR VALUE

Agli strumenti finanziari viene associato un certo livello di fair value sulla base dell'osservabilità degli input utilizzati per la valutazione.

Quando il fair value è misurato direttamente utilizzando un prezzo osservabile e quotato in un mercato attivo, il processo di attribuzione della gerarchia assegnerà il Livello 1. Quando il fair value deve essere misurato attraverso un comparable approach o attraverso l'utilizzo di un modello di pricing, il processo di attribuzione della gerarchia assegnerà il Livello 2 o il Livello 3, a seconda dell'osservabilità di tutti gli input significativi utilizzati nella valutazione.

Nella scelta fra le diverse tecniche di valutazione viene utilizzata quella che massimizza l'utilizzo degli input osservabili.

Tutti i trasferimenti tra i livelli di gerarchia del fair value vengono effettuati con riferimento alla data di chiusura del periodo di bilancio.

I principali fattori che contribuiscono ai trasferimenti tra i livelli di fair value (sia tra il Livello 1 ed il Livello 2, che all'interno del Livello 3) comprendono cambiamenti nelle condizioni di mercato e affinamenti nei modelli valutativi e nei pesi relativi degli input non osservabili utilizzati nella misurazione del fair value.

GERARCHIA DEL FAIR VALUE: ATTIVITÀ E PASSIVITÀ VALUTATE AL FAIR VALUE SU BASE RICORRENTE - RIPARTIZIONE PER LIVELLI DI FAIR VALUE

La tabella seguente riporta la ripartizione delle attività e passività che sono valutate al fair value, per livello gerarchico di valutazione del fair value.

Il Livello 3 della categoria "Attività finanziarie rilevate al fair value tra le componenti di conto economico" include principalmente:

- il valore delle notes emesse dalle società veicolo di cartolarizzazione:
 - Romeo SPV e Mercuzio Securitisation, pari al 5% del totale dei titoli;
 - Cairo, le cui notes mezzanine sono state acquistate il 5 giugno 2020 in concomitanza con l'acquisizione della controllata doValue Greece;
 - Mexico, acquistate nel mese di dicembre 2021 e residuanti nel 5% del totale dei titoli subordinati emessi dal veicolo;

- le Quote OICR: il controvalore dell'importo versato a fronte della sottoscrizione delle residue 26 quote del fondo di investimento alternativo riservato Italian Recovery Fund (già Atlante II) al netto dei rimborsi;
- il fair value dell'opzione call su strumenti di capitale della partecipata BidX1, sottoscritta insieme all'acquisto della partecipazione di minoranza, la quale al 31 dicembre 2022 è pari al 17,7% del capitale della società.

Il Livello 3 della categoria "Attività finanziarie rilevate al fair value con impatto sulla redditività complessiva" include il valore degli strumenti di capitale relativi alla sopraccitata partecipazione di minoranza nella società BidX1, per la quale il Gruppo applica in sede di rilevazione iniziale l'opzione per la designazione al fair value con impatto sulla redditività complessiva.

Il fair value di queste attività finanziarie è stato determinato sulla base dei contratti di acquisizione delle quote societarie e dei parametri economico-finanziari desumibili dai piani pluriennali della società acquisita. Non trattandosi di parametri osservabili sul mercato (direttamente o indirettamente) tali attività rientrano sotto il profilo della gerarchia nel livello 3.

Il Livello 3 della categoria relativa alle "Altre passività finanziarie" accoglie:

- l'Earn-out rappresentato dal fair value della passività relativa ad una quota del prezzo di acquisizione di Altamira, ora doValue Spain;
- l'Earn-out rappresentato dal fair value della passività legata ad una quota del prezzo di acquisizione di Eurobank FPS (ora doValue Greece), il quale è legato al conseguimento di taluni target di EBITDA in un orizzonte temporale di dieci anni;
- il fair value della passività legata all'opzione put per l'acquisto di residue quote di minoranza della controllata doValue Spain, con scadenza nel futuro esercizio.

Il fair value di queste passività finanziarie è stato determinato sulla base dei contratti di acquisizione delle quote societarie e dei parametri economico-finanziari desumibili dai piani pluriennali delle società acquisite. Non trattandosi di parametri osservabili sul mercato (direttamente o indirettamente) tali passività rientrano sotto il profilo della gerarchia nel livello 3.



(€/000)

	31/12/2022			31/12/2021		
	Livello 1	Livello 2	Livello 3	Livello 1	Livello 2	Livello 3
Attività finanziarie rilevate al fair value tra le componenti di conto economico	-	-	42.323	-	-	46.465
Quote OICR	-	-	23.628	-	-	25.805
Titoli di debito	-	-	18.145	-	-	18.881
Titoli di capitale	-	-	197	-	-	197
Derivati non di copertura	-	-	353	-	-	1.582
Attività finanziarie valutate al fair value con impatto sulla redditività complessiva	-	-	10.171	-	-	9.989
Titoli di capitale	-	-	10.171	-	-	9.989
Totale	-	-	52.494	-	-	56.454
Altre passività finanziarie	-	-	66.543	-	-	45.282
Earn-out	-	-	44.649	-	-	23.043
Put option su minority	-	-	21.894	-	-	22.239
Totale	-	-	66.543	-	-	45.282



Informazioni sullo Stato Patrimoniale Consolidato





3

3.1 Attivo

NOTA 1 – ATTIVITÀ IMMATERIALI

(€/000)

	Software	Marchi	Immobilitazioni in corso e accetti	Avviamento	Altre attività immateriali	Totale 31/12/2022	Totale 31/12/2021
Esistenze iniziali lorda	144.714	46.881	12.571	236.897	431.340	872.403	811.834
Riduzioni di valore iniziali	(118.315)	(18.375)	-	-	(190.488)	(327.178)	(234.374)
Esistenze iniziali nette	26.399	28.506	12.571	236.897	240.852	545.225	577.460
Rettifiche esistenze iniziali	-	-	-	-	-	-	3.351
Variazioni delle esistenze lorda	30.290	4	(1.280)	-	5.078	33.998	57.218
Acquisti	22.201	4	8.281	-	6.080	36.566	61.010
Vendite	-	-	-	-	-	-	(96)
Perdite di valore	(754)	-	-	-	(590)	(1.344)	(3.524)
Altre variazioni	8.849	-	(10.061)	-	(412)	(1.624)	(182)
Variazioni delle riduzioni di valore	(12.256)	(3.928)	-	-	(35.752)	(51.935)	(92.804)
Ammortamenti	(13.466)	(3.929)	-	-	(36.164)	(53.559)	(75.288)
Altre variazioni	1.212	-	-	-	412	1.624	(16.516)
Esistenze finali lorda	175.010	46.885	10.791	236.897	436.418	906.001	872.403
Riduzioni di valore finali	(130.560)	(22.304)	-	-	(226.240)	(379.113)	(327.178)
Esistenze finali nette	44.441	24.581	10.791	236.897	210.178	526.888	545.225

Le **esistenze iniziali** sono principalmente rappresentate dal valore dei contratti di servicing pluriennali incluso nella voce "altre attività immateriali" e dall'avviamento derivanti dalle acquisizioni effettuate dal Gruppo: a giugno 2019, l'acquisizione di Altamira Asset Management (oggi doValue Spain Servicing, di seguito anche "doValue Spain") e delle sue controllate e, a giugno 2020, la business combination di Eurobank-FPS (ora doValue Greece).

Grazie all'acquisizione di doValue Greece, al 31 dicembre 2022 risultano iscritti i seguenti valori netti:

- €22,5 milioni relativi a software e a connesse immobilizzazioni in corso;
- €174,8 milioni relativi a contratti di servicing pluriennali ("SLA"), di cui €38,5 milioni relativi al portafoglio Frontier;
- €112,4 milioni relativi all'avviamento.

Relativamente all'acquisizione di doValue Spain e delle sue controllate, i valori netti al 31 dicembre 2022 risultano essere i seguenti:

- €13,1 milioni relativi a software e a connesse immobilizzazioni in corso;
- €24,5 milioni relativi al marchio;



- €35,4 milioni relativi ad altre attività immateriali che includono la valutazione di contratti di servicing attivi di lungo periodo ("SLA");
- €124,1 milioni relativi all'avviamento.

Le **variazioni delle esistenze lorde** includono principalmente gli "acquisti" che nell'esercizio si sono concentrati nello sviluppo della piattaforma informatica, con un incremento delle categorie "software" e "immobilizzazioni in corso e acconti" per complessivi €30,5 milioni. Relativamente alla categoria "altre attività immateriali" l'aumento indicato per €6,1 milioni si riferisce al valore iscritto a fronte di ulteriori costi sostenuti per l'ottenimento del contratto di servicing del portafoglio Frontier. La voce comprende inoltre "perdite di valore" per un totale di €1,3 milioni. Queste ultime, per €0,8 milioni sono riferite a software dismessi per il rinnovo dell'infrastruttura tecnologica del Gruppo, mentre la restante quota pari a €0,6 milioni trae origine dall'esito del test di impairment ai sensi dello IAS 36 effettuato sui valori delle immobilizzazioni immateriali al 31 dicembre 2022.

Le "altre variazioni" che impattano principalmente le categorie "software" e "immobilizzazioni in corso e acconti", sono relative alla movimentazione di riclassifica degli asset tra le due categorie legata all'entrata in uso dei software.

Le **variazioni delle riduzioni di valore** comprendono principalmente le quote di ammortamento dell'esercizio per €53,6 milioni. Con particolare riferimento alla componente "altre attività immateriali" che incorpora i valori dei contratti pluriennali di servicing, derivanti dalla valutazione delle operazioni di acquisizione di doValue Spain e doValue Greece, ed il contratto "Frontier", si precisa che gli stessi vengono sistematicamente ammortizzati in base alla curva di marginalità diretta di ogni contratto nel corso della sua intera vita utile, in coerenza con la migliore stima dei flussi finanziari relativi ad ogni singolo contratto. La quota di ammortamento annuale di ciascun contratto è stata calcolata in misura corrispondente all'EBITDA consuntivato nell'esercizio.

Ai fini della predisposizione del test di impairment sui valori al 31 dicembre 2022, in continuità con l'esercizio svolto sui dati al 31 dicembre 2021 e al 30 giugno 2022, sono state utilizzate le Unità Generatrici di Flussi Finanziari (Cash Generating Unit - CGU) identificate nelle due zone di segmentazione geografica di pertinenza di doValue Spain e delle sue controllate e di doValue Greece, ovvero la CGU "Iberica" (Spagna e Portogallo) e la CGU "Regione Ellenica" (Grecia e Cipro), e si è provveduto a determinare sulle stesse l'allocazione delle attività immateriali e dell'avviamento. Ai fini dell'esecuzione del test è stata considerata l'informativa prospettica determinata in coerenza con il piano industriale 2022-2024 approvato lo scorso 25 gennaio 2022 dal Consiglio di Amministrazione di doValue il quale è stato aggiornato con i dati di budget 2023 approvati a dicembre 2022 dal medesimo organo.

Per quanto riguarda in particolare la controllata doValue Spain, si è inoltre tenuto conto delle implicazioni conseguenti al mancato rinnovo del contratto di gestione da parte di Sareb.

Nell'ambito della predetta analisi sono stati quindi coerentemente stimati i valori d'uso correnti attribuibili ai singoli contratti di servicing attivi, considerando i rispettivi flussi reddituali attesi lungo l'intero arco della vita utile.

Per quanto riguarda il goodwill, il confronto tra il valore recuperabile e il valore netto contabile complessivo delle CGU alla data del 31 dicembre 2022, il modello ha confermato per entrambe le acquisizioni la capienza del valore recuperabile che evidenzia l'assenza di perdite di valore della voce "avviamento".

Relativamente invece al test eseguito sulle altre componenti intangibili della voce, l'analisi ha fatto

emergere alcune evidenze di perdita di valore quali differenze tra il valore d'uso dei contratti di servicing attivi e il relativo valore contabile depurato dall'ammortamento di periodo, per complessivi €0,6 milioni riferiti al contratto Sareb di doValue Spain che è terminato a giugno 2022.

Il tasso di attualizzazione (WACC - Weighted Average Cost of Capital) utilizzato nell'analisi di impairment condotta sul goodwill e sulle altre attività immateriali, è pari al 6,7% per la CGU Spagna e Portogallo e all'8,0% sia per la sola residuale componente Cipro della CGU Grecia e Cipro che per la sola componente Grecia relativamente al test sulla PPA di doValue Greece e sul contratto "Frontier".

La tabella seguente riassume il risultato del test di impairment sulle attività immateriali di doValue Spain:

(€/000)	Net present value	Net book value	Impairment
Software	8.887	8.887	-
Marchi	26.663	24.508	-
Altre attività immateriali - SLAs	35.946	23.546	590
Attività immateriali - Iberia	71.496	56.941	590
Software	1.505	1.505	-
Altre attività immateriali - SLAs	24.595	12.448	-
Attività immateriali - Regione Ellenica	26.100	13.953	-
Totale	97.596	70.894	590

Similmente, di seguito si espone la tabella di sintesi del test di impairment eseguito sul valore attribuito agli asset intangibili di doValue Greece.

(€/000)	Net present value	Net book value	Impairment
Attività immateriali - SLAs - Regione Ellenica	341.238	174.776	-
Totale	341.238	174.776	-

Per quanto attiene alle metodologie utilizzate per l'esecuzione del test si fa rimando a quanto illustrato nella sezione "Politiche Contabili - Rischi e incertezze legati all'utilizzo di stime" al paragrafo dedicato alla Stima delle perdite presunte di valore a fronte di attività immateriali.



NOTA 2 – IMMOBILI, IMPIANTI E MACCHINARI

(€/000)	Fabbricati	Mobili	Impianti elettronici	Immobiliazioni in corso e accordi	Altre	Totale 31/12/2022	Totale 31/12/2021
Esistenze iniziali lorde	54.889	3.187	11.794	-	18.218	88.088	75.482
Riduzioni di valore iniziali	(29.216)	(2.479)	(9.496)	-	(12.748)	(53.939)	(40.361)
Esistenze iniziali nette	25.673	708	2.298	-	5.470	34.149	35.121
Variazioni delle esistenze lorde	15.092	229	17.345	1.455	(2.526)	31.225	31.693
Acquisti	20.743	541	16.659	1.455	2.375	41.973	13.367
di cui: Diritto d'uso	20.660	-	16.153	-	1.818	38.027	9.173
Vendite	-	-	-	-	-	-	(229)
Perdite di valore	-	-	-	-	-	-	(30)
Altre variazioni	(5.651)	(162)	486	-	(4.901)	(10.238)	(1.505)
Variazioni delle riduzioni di valore	(4.192)	(697)	(2.932)	-	1.983	(6.240)	(12.578)
Ammortamenti	(5.673)	(684)	(3.060)	-	(3.209)	(16.626)	(14.725)
di cui: Diritto d'uso	(8.805)	-	(7.932)	-	(2.324)	(13.061)	(11.876)
Altre variazioni	5.481	77	(872)	-	5.192	9.878	1.147
Esistenze finali lorde	69.971	3.566	29.139	1.455	15.692	119.823	88.688
Riduzioni di valore finali	(33.408)	(3.085)	(13.428)	-	(10.765)	(60.687)	(53.939)
Esistenze finali nette	36.563	480	15.711	1.455	4.927	59.136	34.149

Nel corso del 2022 la voce registra un incremento complessivo di €25,0 milioni passando da €34,1 milioni a €59,1 milioni.

Le **variazioni delle esistenze lorde** includono principalmente "acquisti" che nell'esercizio risultano complessivamente pari a €42,0 milioni (di cui €38,0 milioni di diritti d'uso) e sono costituiti dal rinnovo dei contratti di affitto di alcune sedi in Italia e a Cipro per un totale di €20,1 milioni nonché da acquisti dedicati alla nuova infrastruttura tecnologica per €16,9 milioni (di cui €16,2 milioni contabilizzati come diritto d'uso ai sensi dell'IFRS 16).

Le "altre variazioni" delle esistenze lorde vanno lette insieme alla medesima componente inclusa tra le variazioni delle riduzioni di valore e sono legate in gran parte alla dismissione di asset ammortizzati; per la categoria "fabbricati" queste due componenti rappresentano infatti il write-off del diritto d'uso e del relativo fondo ammortamento di due immobili in uso presso Roma e Milano, cosa che è stata resa possibile grazie all'efficientamento logistico, all'organizzazione del lavoro tramite l'utilizzo dello smart-working.

Tra le **variazioni delle riduzioni di valore** si registrano ammortamenti per €16,6 milioni tra cui €13,1 milioni riferiti a diritti d'uso.

Per un dettaglio sulla movimentazione dei diritti d'uso si rimanda alla Nota 19.

NOTA 3 – ATTIVITÀ FINANZIARIE

(€/000)	31/12/2022	31/12/2021
Attività finanziarie non correnti	53.604	60.445
Attività finanziarie rilevate al fair value tra le componenti di conto economico	42.323	44.949
Quote OICR	23.628	25.805
Titoli di debito	18.145	18.881
Titoli di capitale	197	197
Derivati non di copertura	353	66
Attività finanziarie valutate al costo ammortizzato	1.110	5.507
Crediti verso clientela	1.057	5.441
Crediti verso banche	53	66
Attività finanziarie valutate al fair value con impatto sulla redditività complessiva	10.171	9.989
Titoli di capitale	10.171	9.989
Attività finanziarie correnti	4.380	1.516
Attività finanziarie rilevate al fair value tra le componenti di conto economico	-	1.516
Derivati non di copertura	-	1.516
Attività finanziarie valutate al costo ammortizzato	4.380	-
Crediti verso clientela	4.380	-
Totale	57.984	61.961

Le attività finanziarie non correnti rilevate al fair value tra le componenti di conto economico includono quote OICR, titoli di debito, titoli di capitale e derivati non di copertura.

Le quote di OICR sono relative a 26 quote del fondo di investimento alternativo mobiliare chiuso riservato Italian Recovery Fund (già Atlante II). Durante l'esercizio sono stati registrati rimborsi parziali pari a €1,5 milioni, mentre tra gli impegni risultano iscritte ulteriori quote da sottoscrivere pari a €1,1 milioni. Il fair value delle quote OICR, determinato attraverso un credit adjustment del NAV basato sulle caratteristiche specifiche comunicate dal Fondo, ha fatto rilevare un differenziale negativo di €0,7 milioni rispetto all'esercizio precedente.

I titoli di debito registrano una riduzione di €0,7 milioni di cui €0,6 milioni di origine valutativa derivante dall'applicazione della metodologia Discounted Cash Flow, così come descritta nella sezione delle Politiche Contabili – Informativa sul fair value. Il saldo residuo dei titoli di debito è rappresentato per €13,5 dai titoli ABS delle cartolarizzazioni Cairo acquisiti nell'ambito dell'operazione di acquisizione di Eurobank-FPS (ora deValue Greece), per €2,3 milioni dal controvalore dei titoli ABS riferibili alle cartolarizzazioni Romeo SPV e Mercuzio Securitisation e per €2,3 milioni dal co-investimento nelle notes della cartolarizzazione Mexico.

I titoli di capitale classificati al fair value tra le componenti di conto economico sono riconducibili a partecipazioni di minoranza per le quali il Gruppo non ha esercitato l'opzione prevista dal principio IFRS 9 che consentirebbe di valutare questi strumenti al fair value con impatto sulla redditività complessiva senza riciclo a conto economico.

I derivati non di copertura includono un'opzione legata all'acquisto di ulteriori quote partecipative nella società BidXT citata di seguito tra le attività finanziarie rilevate al fair value con impatto sulla redditività complessiva.



La categoria delle attività finanziarie non correnti al costo ammortizzato accoglie principalmente i crediti verso la clientela che passano da €5,5 milioni a €1,1 milioni per effetto della classificazione nella componente corrente della quota di crediti riconducibili alla controllata doNext che derivano dall'impiego di risorse finanziarie originate da un finanziamento limited recourse destinato ad uno specifico affare e classificato tra i prestiti e finanziamenti correnti. In data 9 gennaio 2023 è stato perfezionato il contratto di cessione del finanziamento attivo a favore di terzi.

Per maggiori dettagli si rimanda alla sezione dei rischi finanziari nell'ambito del capitolo relativo alle informazioni sui rischi e sulle relative politiche di copertura.

La categoria delle attività finanziarie non correnti valutate al fair value con impatto sulla redditività complessiva accoglie il valore dei titoli di capitale riferiti a due società per le quali il Gruppo ha esercitato l'opzione prevista dal principio IFRS 9 che consente di valutare questi strumenti al fair value con impatto sulla redditività complessiva senza "riciclo" (recycling) a conto economico:

- €1,5 milioni pari all'11,46% della società fintech brasiliana QueroQuitar S.A. che opera nel campo delle digital collection;
- €8,7 milioni pari al 17,7% di BidX1, società irlandese proptech specializzata nella promozione ed esecuzione di transazioni immobiliari per il tramite di processi di asta online in tempo reale. Nel corso del mese di dicembre 2022 doValue ha esercitato l'opzione di acquisto di n.5.635 azioni al prezzo di €1 per un controvalore di €6,548,30, incrementando così la propria quota partecipativa rispetto al 15,2% del 2021. Tale operazione, insieme alla relativa valutazione al fair value aggiornata al 31 dicembre 2022, ha portato a rilevare un incremento complessivo di €0,2 milioni sul titolo di capitale BidX1.

In diretto collegamento con l'esercizio dell'opzione di acquisto in BidX1 appena descritta, si rileva altresì il venir meno del derivato non di copertura iscritto nel 2021 tra le attività finanziarie correnti al fair value tra le componenti di conto economico.

Focus sulle operazioni di cartolarizzazione

Nel corso degli anni il Gruppo ha originato operazioni di cartolarizzazione oppure ha investito nelle stesse tramite la sottoscrizione dei relativi titoli di debito, assumendo anche il ruolo di Servicer. Di seguito si riporta una breve descrizione di tali operazioni.

Il 30 settembre 2016 è stata perfezionata la cessione del portafoglio non-performing della Capogruppo doValue al veicolo di cartolarizzazione Romeo SPV S.r.l. ("Romeo") costituito ai sensi della Legge 130/1999. Successivamente, nel corso del secondo trimestre 2017, è stata trasferita la quota di portafoglio unsecured a favore del veicolo Mercuzio Securitisation S.r.l. ("Mercuzio") e contestualmente è stata portata a termine l'emissione dei titoli ABS da parte di entrambe le SPV con un unico tranching di titoli.

La Capogruppo doValue, in qualità di originator, ha sottoscritto una quota nominale di notes pari al 5% del totale titoli emessi al fine di rispettare quanto previsto dalla retention rule di cui al Regolamento UE 575/2013 (CRR).

In entrambe le operazioni il Gruppo doValue svolge il ruolo di Servicer e di Administrative Services Provider.

Contestualmente all'operazione di acquisizione di Eurobank FPS, a giugno 2020 sono state sottoscritte notes mezzanine delle 3 cartolarizzazioni Cairo (Cairo I, Cairo II e Cairo III), i cui titoli sono assistiti da garanzie statali ("Asset Protection Scheme"). L'originator di questa operazione è Eurobank che ha ceduto €7,4 miliardi di crediti tra performing e non-performing.

Nel mese di dicembre 2020 sono stati inoltre sottoscritti titoli ABS mezzanine e junior della cartolarizzazione Relais che riguarda crediti leasing ceduti da UniCredit. Tali notes sono state tuttavia cedute nel mese di febbraio 2021, mentre il Gruppo ha mantenuto nell'operazione i ruoli di Master Servicer (svolto da doNext) e di Special Servicer (svolto da doValue).

Nella seconda metà del 2021, relativamente all'operazione Mexico, la Capogruppo doValue ha sottoscritto un importo pari a €45,0 milioni di notes junior e mezzanine, pari al 95% delle notes emesse dal veicolo e contestualmente venduto ad un terzo investitore il 90% del totale delle notes emesse; la rimanente quota di notes iscritta in bilancio corrisponde pertanto al 5% di classe B (mezzanine) e al 5% di classe C (junior). Il Gruppo è Servicer del portafoglio tramite la controllata doValue Greece.

NOTA 4 – IMPOSTE DIFFERITE ATTIVE E PASSIVE

Le voci evidenziano la fiscalità anticipata per differenze temporanee deducibili nei futuri esercizi. La voce Imposte differite attive (in seguito anche "DTA") ricomprende le quote relative alle svalutazioni dei crediti, le perdite fiscali riportabili in futuro e le attività fiscali anticipate determinate puntualmente sulla base delle consistenze mantenute delle componenti alle quali si riferiscono (e.g. cause, stanziamenti sul personale).

A tal proposito si rappresenta che la Capogruppo ha esercitato l'opzione sul mantenimento della possibilità di trasformazione in crediti di imposta di attività per imposte anticipate ai sensi dell'art. 11 D.Lgs. n. 59 del 3/5/2016 convertito dalla Legge n. 119 del 30/06/2016. Tale norma ha introdotto il regime opzionale con la finalità di rimuovere le criticità emerse in sede comunitaria circa l'incompatibilità della disciplina di trasformazione delle DTA con la normativa in materia di aiuti di Stato, facendo sì che la convertibilità in crediti d'imposta delle DTA qualificate sia garantita solo a fronte di uno specifico canone da corrispondersi sull'ammontare di tali DTA.

Con riferimento alle imposte anticipate di cui alla Legge 214/2011, per espressa previsione normativa di cui all'art. 56 del Decreto-Legge n. 225 del 29/12/2010, non sono deducibili i componenti negativi corrispondenti alle attività per imposte anticipate trasformate in credito d'imposta, procedendo ad annullare prioritariamente variazioni in diminuzione a scadenza più prossima per un ammontare cui corrisponde un'imposta pari alle DTA trasformate.

La legge di Bilancio 2019 (L. 145/2018) ha modificato il regime transitorio previsto dall'art. 16 commi 3-4 e 8-9 del DL 83/2015 in ordine alla deducibilità, sia ai fini IRES sia IRAP, delle perdite su crediti di banche, società finanziarie ed assicurazioni. La citata legge sostanzialmente ha differito al periodo d'imposta in corso al 31 dicembre 2026, sia ai fini IRES che IRAP, la deducibilità della quota del 10% dell'ammontare delle svalutazioni e delle perdite su crediti verso la clientela iscritti in bilancio a tale titolo, originariamente prevista per il periodo d'imposta in corso al 31 dicembre 2018. Successivamente la legge di Bilancio 2020 (L. 160/2019), all'articolo 1, commi 712-715, ha disposto il differimento della deduzione dei componenti negativi IRES. Nello specifico, la deducibilità, ai fini



IRES e IRAP, dello stock di svalutazioni e perdite su crediti per gli enti creditizi e finanziari, pari al 12%, originariamente stabilita per il periodo d'imposta in corso al 31 dicembre 2019, viene rinviata ai periodi d'imposta in corso al 31 dicembre 2022 e ai tre successivi. Il differimento avviene in quote costanti.

L'art. 42 del D.L. n. 17/2022 interviene per la terza volta sul piano di deduzione originario con una tecnica di rinvio sostanzialmente analoga a quella effettuata dalla Legge n. 160/2019.

Tale legge prevede quanto segue: la quota che si sarebbe dovuta dedurre nell'esercizio 2022 viene rinviata al periodo d'imposta in corso al 31 dicembre 2023 e ai tre successivi. Va evidenziato, in proposito, che il rinvio colpisce solo la deduzione del 12% originariamente prevista dal D.L. 63/2015, ma non anche quella del 3% prevista dall'art. 1, comma 712, della Legge n. 160/2019 che resta invece deducibile secondo le tempistiche "ordinarie". Inoltre, ad attenuare parzialmente gli effetti derivanti da tale rinvio, il comma 1-bis dell'art. 42 modifica il comma 1056 della Legge n. 145/2018, stabilendo che la quota del 10% di competenza del 2019 è rinviata ai fini IRES ed IRAP al 2026 venga anticipata al 31 dicembre 2022 per il 53% del suo ammontare; per la restante parte (47%) la deducibilità della quota stessa resta fissata al 2026.

Il piano di recupero delle rettifiche ante 2015 risulta oggi il seguente a seguito del D.L. n. 17/2022: 5% nel periodo d'imposta in corso al 31 dicembre 2016; 8% nel periodo d'imposta in corso al 31 dicembre 2017; 12% nel periodo d'imposta in corso al 31 dicembre 2020; 12% nel periodo d'imposta in corso al 31 dicembre 2021; 8,3% (3% +5,3%) nel periodo d'imposta in corso al 31 dicembre 2022; 18% (12% +3% +3%) per i periodi d'imposta in corso al 31 dicembre 2023; 18% (12% +3% +3%) per i periodi d'imposta in corso al 31 dicembre 2024; 11% (5% +3%+3%) per il periodo d'imposta in corso al 31 dicembre 2025; 7,7% per il periodo d'imposta in corso al 31 dicembre 2026. In sede di conversione la norma originaria del D.L. n. 17/2022 (che prevedeva il rinvio della quota oggetto di reversal nel 2021) è stata modificata sotto un duplice punto di vista: i) da un lato è stato previsto il rinvio alla quota del 2022 anziché di quella del 2021; ii) dall'altro è stata parzialmente anticipata al 2022 la deduzione della quota 2019 rinviata al 2026.

Per effetto di tali disposizioni di legge, l'ammontare delle imposte anticipate relative alla Capogruppo inizierà a "movimentarsi" a partire dal 2023, invece che dal 2022.

Con riferimento a quanto previsto dallo IAS 12, le attività per imposte anticipate sono sottoposte ad un test di sostenibilità tenendo conto di proiezioni economiche prevedibili per gli esercizi futuri e al fine di verificare che vi siano redditi imponibili futuri a fronte dei quali sia possibile utilizzare le medesime.

Il test eseguito sui dati al 31 dicembre 2022 ha tenuto conto del Piano industriale 2022-2024 e del budget 2023, il quale ha evidenziato nel solo caso della controllata spagnola doValue Spain la necessità di ridurre le imposte differite attive iscritte per un totale di €1,9 milioni a seguito della verifica di una base imponibile non del tutto capiente ai fini dell'assorbimento della fiscalità anticipata iscritta.

Al 31 dicembre 2022 sono state iscritte complessivamente ulteriori DTA per €4,1 milioni. Tale incremento è stato più che compensato da minori imposte differite attive relative agli annulli di imposte anticipate del periodo per €12,9 milioni a cui si aggiungono €1,9 milioni di svalutazioni per sopravvenuta irrecuperabilità.

I criteri utilizzati per l'iscrizione della fiscalità differita "attiva" possono essere così riassunti:

- le attività per imposte anticipate corrispondono agli importi delle imposte sul reddito recuperabili negli esercizi futuri riferibili a differenze temporanee;
- presupposto per la rilevazione di tali attività per imposte anticipate è la considerazione che, rispetto alle possibili evoluzioni societarie, si ritiene con ragionevole certezza che sarà realizzato un reddito imponibile a fronte del quale potranno essere utilizzate le differenze temporanee deducibili.

Risultano inoltre €11,3 milioni di DTA non iscritte principalmente a fronte di perdite fiscali pregresse relative alla Regione iberica (€8,3 milioni), mentre la restante parte si riferisce a doValue e trova origine nella quota di interessi passivi che subiscono la limitazione di deducibilità al 30% del Reddito Operativo Lordo fiscale e per le quali si potrà valutare l'iscrizione in esercizi successivi.

La fiscalità è stata calcolata applicando le aliquote di imposta stabilite dalle disposizioni di legge in vigore in ogni Paese, con applicazione, solo a doNext dell'addizionale IRES di 3,5 punti percentuali prevista per gli enti creditizi e finanziari italiani (Legge 28 dicembre 2015, n. 208).

Per quanto riguarda invece la determinazione della aliquota IRAP italiana, al 31 dicembre 2022 doValue mantiene i requisiti di Holding di partecipazione non finanziaria. A seguito di tale classificazione doValue determina la base imponibile come le società ordinarie, oltre a tener conto della differenza tra gli interessi attivi e proventi assimilati e gli interessi passivi e oneri assimilati nei limiti previsti fiscalmente e trovando applicazione anche l'aliquota maggiorata (pari al 5,57% salvo diverse disposizioni delle singole regioni competenti), come applicata agli enti creditizi e finanziari,

Imposte differite attive

Composizione

(€/000)	31/12/2022	31/12/2021
Accantonamenti in contropartita a Costo Economico	101.408	112.152
Svalutazioni su crediti	49.391	49.370
Perdite fiscali riportabili in futuro	19.300	17.598
Accantonamenti fondo rischi e oneri	7.729	9.474
Immobili, impianti e macchinari / attività immateriali	18.241	25.135
Spese amministrative	1.504	1.393
Altre attività / passività	5.243	9.182
Accantonamenti in contropartita a Patrimonio Netto	350	488
Piani a benefici definiti	350	488
Totale	101.758	112.640



Variazione

(€/000)

	Contropartita C.E.	Contropartita PN.	Totale 31/12/2022	Totale 31/12/2021
Esistenze iniziali	112.152	488	112.640	94.762
Rettifiche esistenze iniziali	-	-	-	8.248
Esistenze iniziali rettificate	112.152	488	112.640	102.950
Aumenti	4.092	1	4.093	13.693
Imposte anticipate rilevate nel periodo	4.008	-	4.008	11.540
- Relative a precedenti periodi	1.005	-	1.005	-
- Sorte	3.003	-	3.003	11.540
Altre variazioni	84	1	85	2.153
Diminuzioni	(14.836)	(139)	(14.975)	(4.003)
Imposte anticipate annullate nel periodo	(14.836)	-	(14.836)	(2.857)
- Rigiri	(12.927)	-	(12.927)	(2.766)
- Svalutazioni per sopravvenuta irrecuperabilità	(1.909)	-	(1.909)	-
- Altre	-	-	-	(91)
Riduzioni di aliquote fiscali	-	-	-	(1.002)
Altre variazioni	-	(139)	(139)	(144)
Esistenze finali	101.408	350	101.758	112.640

Imposte differite passive Composizione

(€/000)

	31/12/2022	31/12/2021
Accantonamenti in contropartita a Conto Economico	50.982	54.330
Altre attività / passività	50.809	54.234
Altre poste	173	96
Accantonamenti in contropartita a Patrimonio Netto	21	20
Piani a benefici definiti	21	20
Totale	51.003	54.350

Variazione

(€/000)	Contropartita C.E.	Contropartita P.N.	Totale 31/12/2022	Totale 31/12/2021
Esistenze iniziali	54.330	20	54.350	77.466
Rettifiche esistenze iniziali	-	-	-	(13.735)
Esistenze iniziali rettificata	54.330	20	54.350	63.731
Aumenti	2.620	1	2.621	99
Imposte differite rilevate nel periodo	2.620	-	2.620	(1.720)
Altre variazioni	-	1	1	1.819
Diminuzioni	(5.968)	-	(5.968)	(9.490)
Imposte differite annullate nel periodo	(5.968)	-	(5.968)	(5.579)
Riduzioni di aliquote fiscali	-	-	-	(3.900)
Altre variazioni	-	-	-	(1)
Esistenze finali	50.982	21	51.003	54.350

Le imposte differite passive derivano principalmente da operazioni di aggregazione aziendale ed in particolare risultano dall'esercizio di Purchase Price Allocation (PPA) come effetto fiscale complessivo degli aggiustamenti di fair value apportati ai valori di ingresso in consolidamento delle società acquisite doValue Spain e doValue Greece entrambe determinate sulla base della PPA definitiva.

NOTA 5 – ALTRE ATTIVITÀ

Si espone di seguito un dettaglio della composizione delle altre attività correnti e non correnti.

(€/000)	31/12/2022	31/12/2021
Altre attività non correnti	2.076	2.013
Altre attività correnti	31.840	17.107
Ratei / Risconti attivi	2.152	1.852
Partite relative al personale dipendente	823	1.274
Crediti per anticipi	21.966	10.797
Crediti tributari diversi da imposte sul reddito	4.032	1.898
Altre partite	2.867	1.286
Totale	33.916	19.120

La voce complessivamente presenta un incremento rispetto al 31 dicembre 2021 di €14,8 milioni principalmente per maggiori crediti per anticipi verso clienti nell'ambito della Regione Ellenica, in particolare per effetto di azioni di rafforzamento delle attività legali di recupero nel corso dell'ultimo trimestre dell'esercizio.

Le altre attività non correnti includono prevalentemente depositi cauzionali.



NOTA 6 – RIMANENZE

La voce al 31 dicembre 2022 ammonta a €55 mila e risulta invariata rispetto al saldo del 31 dicembre 2021. Essa si riferisce al portafoglio immobiliare del Gruppo costituito dal valore di due immobili.

NOTA 7 – CREDITI COMMERCIALI

(€/000)	31/12/2022	31/12/2021
Crediti	201.828	209.123
Crediti in maturazione (Fatture da emettere)	127.643	139.201
Crediti per fatture emesse non ancora incassate	74.185	69.922
Accantonamenti	(1.685)	(2.797)
Accantonamenti per perdite future attese sui crediti	(1.685)	(2.797)
Totale	200.143	206.326

I crediti commerciali derivano da fatture emesse e da ricavi in maturazione prevalentemente connessi all'attività di servicing e di servizi immobiliari su mandato e pertanto principalmente riferibili alla voce di ricavo "ricavi da contratti con clienti".

La voce evidenzia una diminuzione netta di €6,2 milioni rispetto al saldo del 31 dicembre 2021 riconducibile principalmente all'effetto combinato di maggiori crediti per fatture emesse da incassare, e di minori stanziamenti effettuati a fatture da emettere a fine periodo.

In percentuale sul totale dei ricavi, l'incidenza dei crediti si attesta al 36%, in lieve diminuzione con il 37% dell'esercizio precedente.

Gli accantonamenti per perdite future attese sui crediti si attestano intorno all'1% dei crediti.

NOTA 8 – ATTIVITÀ E PASSIVITÀ FISCALI

Attività fiscali

(€/000)	31/12/2022	31/12/2021
Crediti per imposte correnti	5.407	6.392
Iva a credito	7.034	32.070
Totale	12.441	38.462

La riduzione della voce, il cui totale passa da €38,5 milioni a €12,4 milioni del 31 dicembre 2022, è riconducibile principalmente ad un minor credito IVA per €24,9 milioni.

Passività fiscali

(€/000)

	31/12/2022	31/12/2021
Debiti per imposte correnti	10,478	26,553
Iva a debito	1,337	26,291
Ritenute d'acconto da versare e altri	4,979	5,866
Totale	16,794	58,710

Il decremento della voce rispetto al 31 dicembre 2021 (€41,9 milioni) è prevalentemente da riferirsi a minori debiti per imposte correnti (€16,1 milioni) e minore IVA a debito per €25,0 milioni.

NOTA 9 - DISPONIBILITÀ LIQUIDE E DEPOSITI A BREVE

Il saldo di €134,3 milioni, con un decremento di €32,4 milioni rispetto al saldo di €166,7 milioni al 31 dicembre 2021, rappresenta la disponibilità liquida alla data di chiusura dell'esercizio. Per informazioni circa l'evoluzione successiva si rimanda a quanto riportato nella Relazione sulla gestione del Gruppo al paragrafo relativo alla Posizione Finanziaria Netta.

Per l'analisi delle variazioni delle disponibilità liquide si rimanda al prospetto del Rendiconto Finanziario consolidato.





NOTA 10 – ATTIVITÀ DESTINATE ALLA DISMISSIONE E PASSIVITÀ ASSOCIATE

La tabella rileva i valori relativi alla partecipazione totalitaria nelle quote sociali di Special Purpose Vehicles (SPV) che il Gruppo sta liquidando o intende cedere a terze parti.

Nell'esercizio è stata definita la liquidazione di due delle tre SPV con sede in Italia, mentre a fine anno è stato acquisito un veicolo in Spagna con l'obiettivo di cederne il controllo nel corso del 2023. Il valore al 31 dicembre 2022 corrisponde quindi a due SPV, una con sede in Italia e una con sede in Spagna.

(€/000)	31/12/2022	31/12/2021
Attività non correnti:		
Attività immateriali	-	-
Immobili, impianti e macchinari	-	-
Partecipazioni in società collegate e joint venture	-	-
Attività finanziarie non correnti	13	30
Imposte differite attive	-	-
Altre attività non correnti	-	-
Totale attività non correnti	13	30
Attività correnti:		
Rimanenze	-	-
Attività finanziarie correnti	-	-
Crediti commerciali	-	-
Attività fiscali	-	-
Altre attività correnti	-	-
Disponibilità liquide e depositi a breve	-	-
Totale attività correnti	-	-
Totale attività destinate alla dismissione	13	30
Passività non correnti:		
Prestiti e finanziamenti non correnti	-	-
Altre passività finanziarie non correnti	-	-
Benefici a dipendenti	-	-
Fondi rischi e oneri	-	-
Imposte differite passive	-	-
Altre passività non correnti	-	-
Totale passività non correnti	-	-
Passività correnti:		
Prestiti e finanziamenti correnti	-	-
Altre passività finanziarie correnti	-	-
Debiti commerciali	-	-
Passività fiscali	-	-
Altre passività correnti	-	-
Totale passività correnti	-	-
Totale passività associate ad attività destinate alla dismissione	-	-

3.2 Passivo e Patrimonio Netto

NOTA 11 – PATRIMONIO NETTO

(€/000)	31/12/2022	31/12/2021
Patrimonio Netto attribuibile agli Azionisti della Capogruppo	136.555	156.645
Capitale sociale	41.280	41.280
Azioni proprie	(4.332)	(4.679)
Riserva da valutazione	(906)	(1)
Altre riserve	84.015	96.300
Risultato del periodo attribuibile agli Azionisti della Capogruppo	16.502	23.744
Patrimonio Netto attribuibile ai Terzi	44.361	32.358
Totale	180.920	194.003

Il **capitale sociale** sottoscritto e versato della Capogruppo ammonta al 31 dicembre 2022 a €41,3 milioni diviso in 80.000.000 azioni ordinarie senza valore nominale.

La tabella che segue indica le azioni in circolazione alla data di riferimento.

(€/000)		
(n.di azioni)	31/12/2022	31/12/2021
Azioni ordinarie emesse	80.000.000	80.000.000
Azioni proprie	(900.434)	(972.339)
Totale azioni in circolazione	79.099.566	79.027.661

Le **azioni proprie**, rappresentate a diretta riduzione del Patrimonio Netto, si attestano a €4,3 milioni rispetto a €4,7 milioni dell'esercizio precedente.

Di seguito sono riportate le informazioni relative alla movimentazione del numero delle azioni proprie in portafoglio, che evidenziano una diminuzione derivante dall'esercizio di 71.905 diritti di performance stock grants (per un controvalore di €346 mila), assegnate da parte di doValue ai beneficiari in sede di consuntivazione del sistema incentivante 2021, in conformità alla Politica in Materia di Remunerazione 2021.

Al 31 dicembre 2022 il numero di azioni proprie è pari al 1,13% del numero delle azioni ordinarie emesse.

(€/000)		
(n.di azioni proprie)	31/12/2022	31/12/2021
Esistenze iniziali	972.339	651.542
Acquisti	-	500.000
Cessioni per esercizio di performance stock grants	(71.905)	(179.203)
Esistenze finali	900.434	972.339



La riserva da valutazione al 31 dicembre 2022 si attesta ad un valore negativo di -€0,9 milioni, (-€1 mila al 31 dicembre 2021) ed include l'effetto combinato della valutazione del Trattamento di Fine Rapporto ai sensi dello IAS 19 e quello derivante dalla valutazione del titolo di capitale BidX1.

Le altre riserve risultano così composte:

(€/000)	31/12/2022	31/12/2021
Riserve da utili e/o in sospensione d'imposta	25.774	50.864
Riserva legale	8.256	8.256
Riserva art. 7 L. 218/90	2.304	2.304
Riserva da aggregazioni aziendali	2	2
Riserva da FTA IAS art. 7 c7 D. Lgs. 38/2005	8.780	8.780
Riserva da FTA IAS IFRS 9	1.140	1.140
Riserva da utili a nuovo	(8.597)	16.935
Riserva statutaria acquisto azioni proprie	-	75
Riserva utili riportati a nuovo - Share Based Payments	13.889	13.372
Altre riserve	58.241	45.426
Riserva straordinaria	88.417	102.970
Riserva D.Lgs. n. 153/99	6.103	6.103
Riserva legale a fronte di utili distribuiti	44	44
Riserva art. 7 L. 218/90	4.179	4.179
Riserva da aggregazioni aziendali	1.746	1.746
Riserva connessa a Share Based Payments	9.168	4.689
Riserva di consolidamento	(33.132)	(57.688)
Riserva negativa per iscrizione put option su minority	(18.284)	(16.597)
Totale	84.015	96.300

Nel complesso la voce evidenzia un decremento di €12,3 milioni determinato dalla combinazione dei seguenti principali elementi:

- € 39,5 milioni di diminuzione connessa principalmente ai dividendi che l'Assemblea degli Azionisti in data 28 aprile 2022 ha deliberato di distribuire (di cui €39,1 milioni pagati alla data del 31 dicembre 2022): utilizzando per €25,0 milioni la riserva da utili a nuovo e per €14,5 milioni la riserva straordinaria;
- €24,5 milioni di riduzione della riserva negativa di consolidamento principalmente dovuta ai risultati 2021 delle controllate;
- €1,7 milioni di aumento della riserva negativa legata all'iscrizione della passività finanziaria per l'opzione di acquisto di interessenze di minoranza ai sensi dello IAS 32, la quale passa da -€16,6 milioni a -€18,3 milioni per effetto della quota che eccede l'importo del patrimonio di pertinenza di terzi relativo all'acquisizione di doValue Spain;
- €5,0 milioni di incremento netto delle riserve Share-Based Payments contabilizzate ai sensi dell'IFRS 2 a seguito della politica di remunerazione post IPO che prevede l'attribuzione, a talune categorie di manager, di compensi sotto forma di azioni.

Il **Patrimonio Netto attribuibile ai Terzi** è pari ad €44,4 milioni, comprensivo del risultato del periodo attribuibile ai Terzi pari a €12,0 milioni, e fa riferimento alla quota del 20% in doValue Greece detenuta da Eurobank. La quota di patrimonio netto attribuibile alle minorities di doValue Spain (€3,6 milioni) viene assorbita dall'iscrizione della passività per "Put option su minority", che include anche la relativa quota di risultato negativo del periodo attribuibile ai Terzi pari a -€2,0 milioni e che rappresenta l'opzione per l'acquisto della quota residua di minoranza di doValue Spain con scadenza a fine giugno 2023.

NOTA 12 – PRESTITI E FINANZIAMENTI

(€/000)	Tasso Interesse %	Scadenza	31/12/2022	31/12/2021
Prestiti e finanziamenti non correnti				
Debiti verso altri finanziatori	3%-5%	-	-	4.365
Obbligazione 2020	5%	04/08/2025	258.056	255.675
Obbligazione 2021	3,375%	31/07/2026	296.164	295.184
Prestiti e finanziamenti correnti			14.283	17.604
Finanziamenti bancari		a vista	126	41
Scoperti bancari	Euribor3m+1,9%	a vista	37	7.566
Debiti verso altri finanziatori		a vista	4.380	4
Obbligazione 2020	5%	01/02/2023	5.521	5.521
Obbligazione 2021	3,375%	31/01/2023	4.219	4.472
Totale			568.503	572.820

Il saldo dei prestiti e finanziamenti al 31 dicembre 2022 accoglie i valori di debito residuo al costo ammortizzato dei seguenti finanziamenti (quota corrente e non corrente):

- €263,6 milioni per il prestito obbligazionario senior garantito emesso il 4 agosto 2020 al tasso annuo del 5% per una linea capitale di €265,0 milioni ed utilizzato per rimborsare il finanziamento ponte (bridge) nel contesto dell'acquisizione di doValue Greece. Le obbligazioni hanno scadenza al 4 agosto 2025, sono state riservate a investitori qualificati e sono quotate sul sistema multilaterale di negoziazione Euro MTF dalla Borsa del Lussemburgo;
- €300,4 milioni per il prestito obbligazionario senior garantito emesso il 22 luglio 2021 con scadenza 2026, per un importo in linea capitale pari a €300,0 milioni ad un tasso fisso annuo del 3,375%, utilizzato per rimborsare il Facility Loan concluso per finanziare l'acquisto della partecipazione in doValue Spain e per il rifinanziamento dell'indebitamento preesistente della medesima partecipata;

Ai sensi dell'IFRS 9, la valutazione del debito avviene in base al criterio del costo ammortizzato e tiene pertanto conto degli oneri connessi alla sottoscrizione del finanziamento nonché del rateo interessi in corso di maturazione.

La voce **prestiti e finanziamenti correnti**, oltre alla quota corrente dei bond sopra indicata, include **debiti verso altri finanziatori** per un importo di €4,4 milioni relativo ad un finanziamento limited



recourse destinato ad uno specifico affare. In data 9 gennaio 2023 tale finanziamento è stato risolto a seguito della cessione a terzi del relativo credito iscritto tra le attività finanziarie (si veda Nota 3). Grazie all'introduzione del meccanismo di cash-pooling, al 31 dicembre 2022 la voce in oggetto vede inoltre il sostanziale azzeramento degli scoperti bancari che nell'esercizio precedente includeva una linea di revolving facility della controllata spagnola doValue Spain.

NOTA 13 – ALTRE PASSIVITÀ FINANZIARIE

(€/000)	31/12/2022	31/12/2021
Altre passività finanziarie non correnti	54.158	46.049
Passività per leasing	39.109	18.255
Earn-out	16.049	5.554
Put option su minority	-	22.239
Altre passività finanziarie correnti	62.323	25.600
Passività per leasing	11.829	8.111
Earn-out	28.600	17.489
Put option su minority	21.894	-
Totale	116.481	71.648

La **passività per leasing**, suddivisa nella quota corrente e non corrente, è relativa alla rilevazione del valore attuale dei rimanenti canoni di leasing futuri a seguito dell'introduzione dell'IFRS 16. Si rimanda alla Nota 19 per la movimentazione del periodo delle passività per leasing.

La **passività per Earn-out** iscritta per €16,0 milioni tra le altre passività finanziarie non correnti nonché per €11,1 milioni nella quota corrente, fa riferimento al debito derivante dall'acquisizione di doValue Greece legato al conseguimento di taluni target di EBITDA in un orizzonte di dieci anni ed i cui eventuali pagamenti non saranno dovuti prima del 2024. Questa componente evidenzia un aumento nel suo complesso di €21,6 milioni rispetto all'esercizio precedente in seguito alla forte performance economica in Grecia nel 2022 che ha portato doValue a riconoscere un valore più elevato di tale passività.

La restante quota di Earn-out iscritta tra le passività finanziarie correnti (€17,5 milioni) è legata alla quota del prezzo di acquisizione di doValue Spain.

La **put-option su minority**, tra le altre passività finanziarie correnti, rappresenta il debito per l'opzione d'acquisto della residua quota di minoranza di doValue Spain con scadenza prevista a fine di giugno 2023.

La valutazione dell'opzione include l'effetto attualizzazione e tiene conto dei risultati consuntivati e previsionali di doValue Spain fino alla scadenza.

Indebitamento finanziario netto

Secondo quanto richiesto dalla comunicazione Consob del 28 luglio 2005 e in conformità con la Raccomandazione del CESR del 10 febbraio 2005 "Raccomandazioni per l'attuazione uniforme del regolamento della Commissione Europea sui prospetti informativi", si riporta l'Indebitamento finanziario netto del Gruppo al 31 dicembre 2022.

(€/000)			31/12/2022	31/12/2021
Note				
9	A	Cassa	5	3
9	B	Conti correnti e depositi a breve	134.259	166.665
	D	Liquidità (A)+(B)+(C)	134.264	166.668
3	E	Attività finanziarie correnti	4.380	1.516
12	F	Debiti bancari correnti	(37)	(7.566)
12	G	Parte corrente dell'indebitamento non corrente	(126)	(41)
12,13	H	Altri debiti finanziari correnti	(66.703)	(25.604)
	I	Indebitamento finanziario corrente (F)+(G)+(H)	(68.866)	(33.211)
	J	Posizione finanziaria netta corrente (I)+(E)+(D)	71.778	134.973
12	L	Obbligazioni emesse	(563.960)	(560.852)
12,13	M	Altri debiti non correnti	(54.158)	(50.413)
	N	Indebitamento finanziario non corrente (K)+(L)+(M)	(618.118)	(611.265)
	O	Indebitamento finanziario netto (J)+(N)	(546.340)	(476.292)

Rispetto alla Posizione finanziaria netta, pari a €429,9 milioni, esposta nella Relazione sulla gestione del Gruppo, a cui si rimanda anche per informazioni circa l'evoluzione successiva, in questo prospetto sono incluse le voci di cui alle lettere E, H e M per un totale di €116,5 milioni.

Di seguito si espone una tabella di riconciliazione tra le due diverse rappresentazioni:

(€/000)			31/12/2022	31/12/2021
A	Indebitamento finanziario netto		(546.340)	(476.292)
	Altri debiti finanziari correnti		66.703	25.604
	Altri debiti non correnti		54.158	50.413
	Attività finanziarie correnti		(4.380)	(1.516)
B	Elementi esclusi dalla Posizione finanziaria netta		116.481	74.501
C	Posizione finanziaria netta (A)+(B)		(429.859)	(401.791)



NOTA 14 – BENEFICI AI DIPENDENTI

All'interno del Gruppo, sono presenti piani a benefici definiti, ovvero piani per i quali la prestazione è legata al salario ed all'anzianità del dipendente.

I piani a benefici definiti delle società italiane includono prevalentemente il "Trattamento di fine rapporto" coerentemente con la normativa applicabile, nonché altri fondi di natura contrattuale. Per la Grecia esiste invece un piano a benefici definiti su base obbligatoria.

In accordo con lo IAS19 le obbligazioni dei piani a benefici definiti sono determinate con il metodo della "Proiezione Unitaria del Credito". Tale metodo prevede che venga riconosciuto come costo d'esercizio il valore attuale dei benefici maturati da ogni partecipante al piano nell'esercizio stesso, considerando sia incrementi retributivi futuri che la formula di allocazione benefici. Il beneficio totale che il partecipante prevede di acquisire alla data di pensionamento è suddiviso in unità, associate da un lato all'anzianità lavorativa maturata alla data di valutazione e dall'altro all'anzianità futura attesa fino al pensionamento.

Le seguenti ipotesi demografiche sono state utilizzate nella valutazione delle passività e dei benefici previsti dai piani del perimetro Italia:

Tasso di sconto	1 anno 3,0% - 5 anni 3,5% - 15 anni 3,9%
Tasso di incremento salariale	2,60%
Tasso di inflazione	1 anno 4,5% - 10 anni 2,6% - 30 anni 2,6%
Mortalità	IPS55
Anticipazione del TFR	1,50%
Percentuale media annua di uscita del personale	3,62%
Requisiti minimi per il collocamento a riposo	Secondo le ultime disposizioni legislative

Per le società con sede in Grecia invece di seguito le principali ipotesi demografiche applicate:

Tasso di sconto	3,25%
Tasso di incremento salariale	3,50%
Tasso di inflazione	3,00%

I Benefici a favore dei dipendenti rideterminati per l'applicazione dello IAS 19, risultano così movimentati nel corso dell'esercizio.

(€/000)	31/12/2022	31/12/2021
Esistenze iniziali	10.264	16.341
Rettifiche esistenze iniziali	-	124
Esistenze iniziali rettificata	10.264	16.465
Aumenti	3.008	128
Accantonamento del periodo	3.000	525
Altre variazioni	8	203
Decrementi	(4.165)	(6.929)
Liquidazioni effettuate	(3.577)	(842)
Altre variazioni	(588)	(6.087)
Esistenze finali	9.107	10.264

Complessivamente la voce evidenzia una diminuzione di circa €1,2 milioni rispetto al 31 dicembre 2021.

Da un'analisi di sensitività circa le ipotesi relative ai parametri coinvolti nel calcolo una:

- Variazione del tasso di sconto dello 0,5%;
- Variazione del tasso di incremento salariale dello 0,5%;
- Variazione del tasso di mortalità del 10%

non avrebbero prodotto effetti significativi sulla determinazione del debito.




NOTA 15 – FONDI RISCHI E ONERI

(€/000)

	Fondi in contropartita alla voce "Accantonamenti a FRO" di conto economico				Fondi in contropartita ad altre voci di conto economico					
	Controversie legali	Controversie stragiudiziali e altri fondi rischi	Fondi su altri impegni e altre garanzie riacquisite	Totale fondi in contropartita alla voce "Accantonamenti a FRO" di conto economico	Passività potenziali per il personale	Controversie fiscali	Altre	Totale fondi in contropartita ad altre voci di conto economico	Totale 31/12/2022	Totale 31/12/2021
Esistenze iniziali	7.464	8.281	3	15.748	738	1.901	25.846	28.477	44.236	65.116
Rettifiche esistenze iniziali	-	-	-	-	-	-	-	-	-	32.206
Esistenze iniziali rettificata	7.464	8.281	3	15.748	738	1.901	25.846	28.477	44.236	67.346
Incrementi	2.661	8.632	-	9.813	31	8	2.161	2.205	16.515	20.641
Accantonamento del periodo	2.837	5.995	-	8.632	46	-	2.151	2.197	15.829	18.209
Variazioni dovute al passaggio del tempo o a modifiche del tasso di sconto	25	76	-	101	3	-	-	5	106	-
Altre variazioni	19	661	-	588	-	4	-	4	584	1.332
Diminuzioni	(8.444)	(2.661)	(3)	(7.108)	(246)	-	(24.746)	(16.931)	(23.091)	(63.951)
Rilascio economico del periodo	(9.345)	(1.640)	(3)	(8.296)	(8)	-	(7.962)	(8.000)	(12.266)	(21.266)
Utilizzo nel periodo per pagamenti	(2.101)	(718)	-	(2.819)	(19)	-	(7.753)	(7.772)	(10.591)	(39.676)
Altre variazioni	-	(2)	-	(2)	(218)	-	-	(219)	(222)	(2.570)
Esistenze finali	6.701	12.362	-	17.943	535	1.985	17.252	19.692	37.655	44.235

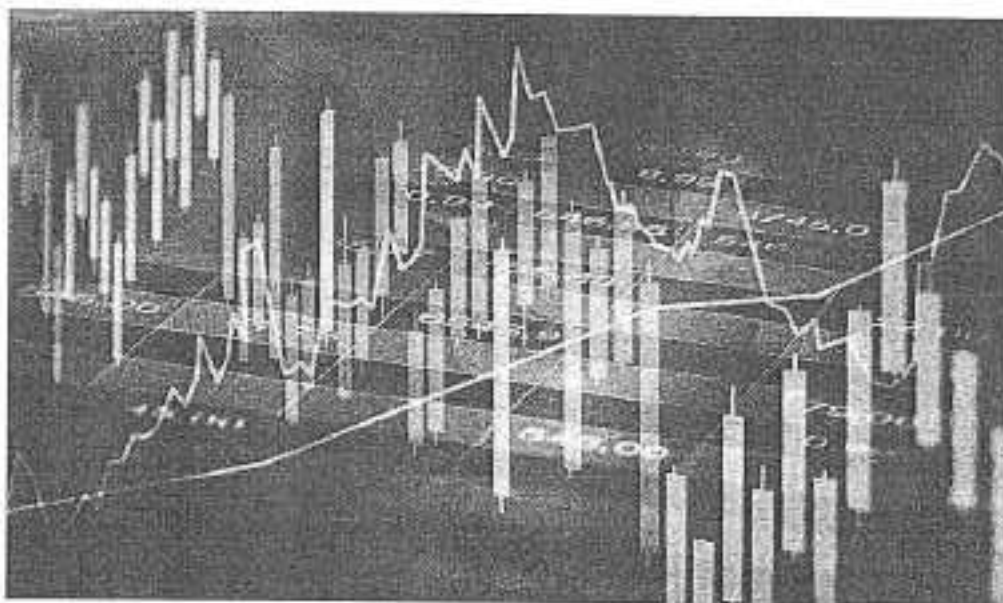
La voce **controversie legali**, con contropartita economica nella voce "accantonamenti a FRO", contiene principalmente il fondo a presidio dei rischi per cause passive rinvenienti dall'attività core del Gruppo in diminuzione di €1,8 milioni a fronte del maggior impatto della definizione di alcune cause rispetto ad accantonamenti per nuove controversie.

La voce **controversie stragiudiziali e altri fondi rischi** incrementa di €4,0 milioni passando da €8,3 milioni del 31 dicembre 2021 a €12,3 milioni al 31 dicembre 2022 e comprende principalmente stanziamenti effettuati a fronte di rischi per i quali non sono attivate al momento azioni legali.

La voce **passività potenziali per il personale** accoglie gli stanziamenti contabilizzati necessari a finanziare eventuali premi che non rispondono ad accordi preesistenti o a meccanismi di quantificazione determinabili.

La componente **controversie fiscali**, rientrante tra i fondi in contropartita ad altre voci, rimane stabile a €1,9 milioni ed include la quota residua di interessi passivi legati all'originario Tax Claim doValue Spain che si è chiuso il 5 luglio 2022 con il pagamento della cifra pattuita con l'Autorità fiscale spagnola e con la contestuale presentazione delle dichiarazioni integrative per gli anni 2016-2017-2018.

La dinamica della voce **altre** evidenzia l'accantonamento e il rilascio a conto economico delle rispettive quote di competenza dell'esercizio dei corrispettivi variabili connessi ad una particolare tipologia di fee (c.d. "Curing Fee"), in applicazione di quanto disciplinato dal principio contabile IFRS15.



NOTA 16 – DEBITI COMMERCIALI

(€/000)	31/12/2022	31/12/2021
Debiti verso fornitori per fatture da ricevere	48.799	49.274
Debiti verso fornitori per fatture da liquidare	21.582	24.436
Totale	70.381	73.710

Il dato del 2022 si attesta a €70,4 milioni, in lieve riduzione (-5%) rispetto al valore rilevato al 31 dicembre 2021, principalmente riconducibile ai debiti per fatture da liquidare (-12%) mentre i debiti per fatture da ricevere evidenziano una sostanziale stabilità (-1%).

NOTA 17 – ALTRE PASSIVITÀ

(€/000)	31/12/2022	31/12/2021
Altre passività non correnti	9.201	29.836
Somme da riconoscere a terzi	8.845	29.668
Risconto di contributi pubblici in conto capitale	356	168
Altre passività correnti	66.553	75.052
Somme da riconoscere a terzi	8.050	1.398
Debiti relativi al personale	25.874	32.484
di cui dipendenti	24.874	31.726
di cui Amministratori e Sindaci	1.000	1.358
Debiti verso istituti di previdenza e sicurezza sociale	5.621	5.890
Partite in corso di lavorazione	8.900	19.412
Risconto di contributi pubblici in conto capitale	352	121
Altri ratei / risconti passivi	16.088	13.932
Altre partite	1.668	1.875
Totale	75.754	104.888



Al 31 dicembre 2022 la voce si attesta a €75,8 milioni contro €104,9 milioni del 2021, con una diminuzione complessiva di €29,1 milioni.

Relativamente alle **altre passività non correnti**, la principale componente "somme da riconoscere a terzi" si riferisce per €5,8 milioni alla passività nei confronti di Eurobank legata alla "commissione di indennizzo anticipato", sottoposta a determinate condizioni di performance, ricevuta dal Gruppo a fronte della cartolarizzazione del portafoglio Mexico. La voce ha registrato una diminuzione di €20,6 milioni derivante principalmente dall'effetto congiunto del rilascio per €22,4 milioni della passività nei confronti di Eurobank di cui sopra, a seguito della definizione di un addendum contrattuale tra le parti, compensato dall'iscrizione di €2,0 milioni di passività relativa all'acquisizione di software con contratti a medio-lungo termine.

La voce **altre passività correnti** evidenzia un decremento complessivo di €8,5 milioni che risulta dall'effetto combinato delle variazioni subite dalle seguenti principali componenti.

Le "somme da riconoscere a terzi" si incrementano di €6,7, di cui €5,8 milioni riferiti a passività contrattuali legate allo SLA Frontier, le quali sono state liquidate nel corso del mese di febbraio 2023.

I "debiti relativi al personale" subiscono una riduzione di €5,6 milioni principalmente legata alla liquidazione dei premi MBO relativi al sistema incentivante 2021 e degli incentivi all'esodo.

Le "partite in corso di lavorazione" diminuiscono di €10,5 milioni di cui €8,6 milioni sono relativi al pagamento del debito verso Eurobank iscritto nel 2021 a seguito del ricalcolo del Net Economic Benefit previsto dallo Share Purchase Agreement a titolo di aggiustamento prezzo di acquisizione della controllata doValue Greece.

Gli "altri ratei / risconti passivi" aumentano di €2,2 milioni principalmente per l'effetto congiunto del rilascio della quota riferita al 2022 del risconto passivo sul pagamento anticipato di commissioni di servicing, compensato dall'anticipo della quota riferita al 2023.

NOTA 18 – PAGAMENTI BASATI SU AZIONI

L'Assemblea degli Azionisti di doValue il 28 aprile 2022 ha approvato la Relazione sulla Politica in materia di remunerazione 2022-2024 (di seguito "La Politica") e sui compensi corrisposti 2021 di doValue S.p.A. applicabile agli Amministratori, ai Dirigenti con Responsabilità Strategiche e ai Componenti degli Organi di Controllo.

La nuova Politica in materia di remunerazione è basata sull'orizzonte temporale 2022-2024, in linea con il Piano industriale e in grado di garantire pertanto un'elevata coerenza all'intero sistema di Governance, di favorire la copertura dei ruoli chiave e garantire altresì un'offerta retributiva interessante per le persone fondamentali per la strategia a lungo termine del Gruppo.

Con la prospettiva di una politica triennale, vengono confermate le principali caratteristiche della Politica in materia di remunerazione del 2021, pur introducendo alcuni elementi:

- mantenimento della strategia di compensi variabili per i Dirigenti con Responsabilità Strategiche, articolata come segue:
 - un piano di incentivi a breve termine Management By Objectives (MBO) per incoraggiare le performance annuali, sia finanziarie che non finanziarie, che prevede un'attenzione particolare alle competenze e alla condotta, volto a migliorare l'allineamento ai valori di doValue dell'intero Gruppo;

- un piano di incentivi a lungo termine (LTI) per favorire l'allineamento dei partecipanti agli interessi di lungo termine degli Stakeholder, attrarre e trattenere gli individui che sono di importanza chiave per il successo del Gruppo nel lungo termine e promuovere la "One-Group culture";
- una maggiore attenzione alle metriche ESG, come elemento fondamentale per rafforzare il piano di sostenibilità di doValue;
- una revisione del Peer Group ai fini dell'individuazione del "Total Shareholders Return" (TSR) relativo, per tenere conto del nuovo assetto del Gruppo doValue.

La Politica prevede sistemi di remunerazione in taluni casi tramite l'utilizzo di propri strumenti finanziari.

In particolare, si tratta delle seguenti tipologie di remunerazione:

- una parte della remunerazione fissa e l'intera componente variabile dell'Amministratore Delegato viene corrisposta in azioni;
- una parte della remunerazione variabile dei Dirigenti con Responsabilità Strategiche (di seguito, "DIRS") ossia quella derivante dal piano di incentivazione a lungo termine (LTI) viene corrisposta in azioni. Il Piano LTI prevede un premio annuale (Piano "rotativo") interamente basato sul valore delle azioni di doValue ("Azioni di performance") ed è basato su un'assegnazione con un periodo di vesting di tre anni. L'obiettivo del ciclo 2022-2024 è allineato al Piano industriale 2022-2024, mentre all'inizio del 2023 e del 2024 verranno stabiliti gli obiettivi per i cicli 2023-2025 e 2024-2026. Il piano conferisce ai beneficiari il diritto a ricevere, su base rotativa, azioni gratuite della società se risulta rispettato un determinato insieme di condizioni di rendimento al termine del periodo di vesting.

La componente variabile della remunerazione dell'Amministratore Delegato sopra indicata viene corrisposta in parte up-front e in parte in via differita su 3 anni. La parte up-front viene riconosciuta dopo l'approvazione, da parte dell'Assemblea degli Azionisti, del bilancio di esercizio riferito al periodo di maturazione dell'incentivo (accrual period) ed entro il mese successivo all'approvazione. La quota variabile differita è invece dilazionata pro-quota sul triennio successivo all'assegnazione della quota variabile up-front.

L'erogazione delle quote differite della componente variabile dell'Amministratore Delegato è soggetta alla verifica di un Gate di accesso e di alcune condizioni di malus, misurati al 31 dicembre dell'anno precedente la maturazione.

Per le azioni attribuite ai DIRS a fronte dei piani LTI è previsto un periodo di retention di 1 anno per il 50% delle azioni maturate, mentre per l'Amministratore Delegato, le azioni ricevute potranno essere vendute per un importo massimo, su base trimestrale, non superiore al 25% delle azioni assegnate.

Per le citate tipologie di remunerazione il Gruppo utilizza azioni proprie in portafoglio.

Il prezzo di riferimento per il calcolo del numero di azioni da assegnare quale valore equivalente della retribuzione variabile del piano di incentivazione LTI è determinato utilizzando la media dei prezzi di chiusura nei 3 mesi precedenti il giorno in cui il Consiglio di Amministrazione approva ciascun ciclo di assegnazione.

Al fine di riflettere i livelli di performance e di rischio effettivamente assunti, nonché tener conto dei comportamenti individuali, il Gruppo prevede l'applicazione di meccanismi di correzione ex post (malus e claw-back) definiti in accordo con quanto previsto dai contratti collettivi nazionali di riferimento, ove applicabili, o degli eventuali contratti/mandati individuali.



	Data di assegnazione delle azioni	Performance period	Verifica raggiungimento obiettivi	Erogazione dell'incentivo
Piano 2021 (Assemblea del 28/4/2021)	17/02/2022	2021-2023	2024	2024
Piano 2022 (Assemblea del 28/4/2022)	09/11/2022	2022-2024	2025	2025

	Numero azioni assegnate alla data di assegnazione	Fair value per azione alla data di assegnazione	Numero di azioni potenzialmente erogabili	Numero dei beneficiari
Piano 2021 (Assemblea del 28/4/2021)	206.388	€10,23	268.812	29
Piano 2022 (Assemblea del 28/4/2022)	289.794	€7,66	376.100	33

Per un maggior dettaglio sulle modalità e termini di attribuzione delle azioni, si rinvia alla documentazione informativa pubblicata sul sito internet del Gruppo doValue www.doValue.it (sezione "Governance/Remunerazione").

La quota imputata a conto economico dell'esercizio 2022 è pari a €5,6 milioni ed è riflessa in contropartita ad una specifica riserva di patrimonio netto.

NOTA 19 – LEASING

Il Gruppo ha contratti di leasing in essere aventi ad oggetto fabbricati, impianti elettronici (hardware) ed autovetture classificate nella categoria "altre attività materiali", i quali sono destinati all'utilizzo nelle attività operative o assegnati ai dipendenti.

I leasing riferiti ad immobili hanno generalmente durata originaria che va da un minimo di 4 ad un massimo di 7 anni, quelli riferiti agli hardware 8 anni, mentre quelli riferiti alle autovetture hanno generalmente una durata originaria di 4 anni.

Le passività riferite a questi contratti di leasing sono garantite dal titolo di proprietà del locatore sui beni locati.

Generalmente, il Gruppo non può concedere a sua volta in leasing a terzi i beni locati. La maggior parte dei contratti di leasing includono opzioni per rinnovo e cancellazione, tipiche dei contratti di locazione immobiliare, mentre non sono previsti pagamenti variabili.

Di seguito si fornisce informativa sui valori di bilancio delle attività per diritto d'uso e i loro movimenti nel periodo:

(€/000)	Fabbricati	Mobili	Impianti elettronici	Altre attività materiali	Totale 31/12/2022	Totale 31/12/2021
Esistenze iniziali	22.925	-	-	3.099	26.024	29.330
Aumenti	14.227	=	16.151	(2.471)	27.907	9.281
Acquisti	20.060	-	16.151	1.816	38.027	9.173
Altre variazioni	(5.833)	-	-	(4.287)	(10.120)	108
Diminuzioni	(3.266)	=	(1.932)	1.917	(3.281)	(12.587)
Ammortamenti	(8.805)	-	(1.932)	(2.324)	(13.061)	(11.878)
Altre variazioni	5.539	-	-	4.241	9.780	(709)
Esistenze finali	33.886	-	14.219	2.545	50.650	26.024

Di seguito si fornisce informativa sui valori di bilancio delle passività per leasing (incluse nella voce "altre passività finanziarie") e i loro movimenti nel periodo:

(€/000)	31/12/2022	31/12/2021
Esistenze iniziali	26.366	28.793
Aumenti	35.908	7.833
Nuove passività	34.936	1.369
Oneri finanziari	963	674
Altre variazioni	9	5.790
Decrementi	(12.336)	(10.260)
Pagamenti	(11.941)	(8.639)
Altre variazioni	(395)	(1.621)
Esistenze finali	49.938	26.366
di cui: Passività per leasing non correnti	38.109	18.255
di cui: Passività per leasing correnti	11.829	8.111

Gli aumenti, pari a €35,9 milioni si riferiscono principalmente alla categoria fabbricati a seguito del rinnovo del contratto di affitto di alcune sedi in Italia e a Cipro (€20,1 milioni). Ulteriori incrementi per €14,4 milioni derivano dal nuovo contratto relativo all'infrastruttura hardware che impatta quasi tutte le società estere del Gruppo.


Di seguito gli importi iscritti nel prospetto di conto economico:

(€/000)	31/12/2022	31/12/2021
Ammortamenti dei diritti d'uso	(13.060)	(11.879)
Oneri finanziari sulle passività per leasing	(963)	(674)
Totale	(14.023)	(12.553)



Il Gruppo inoltre detiene alcuni contratti di leasing aventi ad oggetto impianti elettronici (hardware), immobili ed autovetture, la cui durata è uguale o inferiore ai 12 mesi o il cui valore è modesto. Il Gruppo ha scelto per questi contratti di applicare le esenzioni previste dall'IFRS 16 riguardo i leasing di breve durata o di modesto valore per i quali si riporta di seguito una tabella di sintesi con riferimento ai costi sostenuti nell'esercizio:

(E/000)	31/12/2022	31/12/2021
Costi per leasing a breve termine (entro 12 mesi)	(25)	(50)
Costi per leasing di attività di modesto valore	-	-
Totale	(25)	(50)



Informazioni sul conto economico consolidato





4

NOTA 20 – RICAVI DA CONTRATTI CON I CLIENTI

(€/000)	31/12/2022	31/12/2021
Servizi di servicing su mandato	243.448	270.050
Servizi di servicing per operazioni di cartolarizzazione	201.616	183.658
Servizi immobiliari su mandato	70.870	70.657
Totale	515.934	524.365

La voce, complessivamente, registra una flessione del 2% rispetto al 31 dicembre 2021.

Tale risultato deriva da minori ricavi registrati nella componente dei **servizi di servicing su mandato** (-10%), principalmente compensato dal positivo andamento dei **servizi di servicing per operazioni di cartolarizzazione** (+10%), mentre i ricavi dei servizi immobiliari su mandato rilevano una sostanziale stabilità (+0,3%).

La riduzione dei servizi di servicing su mandato è principalmente riconducibile alla performance della Regione Iberica (in diminuzione del 37,9%, dovuta principalmente all'uscita del portafoglio Sareb) e dall'attività in Italia in calo del 29,2%, parzialmente compensata da una forte performance nella Regione Ellenica (crescita del 18,6%).

OBBLIGAZIONI DI FARE**SERVIZI DI SERVICING SU MANDATO E PER OPERAZIONI DI CARTOLARIZZAZIONE**

I servizi di servicing comprendono le attività di amministrazione, gestione e recupero del credito in via giudiziale e stragiudiziale per conto e su mandato di terzi, su portafogli di crediti prevalentemente non performing.

Tali servizi di norma comprendono un'obbligazione di fare che viene adempiuta nel corso del tempo: il cliente infatti riceve e utilizza simultaneamente i benefici del servizio di recupero e la prestazione svolta migliora il credito che il cliente controlla.

Per la rilevazione dei ricavi il Gruppo applica un metodo di valutazione basato sugli output rappresentati sia dalle masse gestite che dagli incassi su ciascuna posizione in mandato, così da rilevare ricavi per un importo pari a quello per cui ha il diritto di fatturare al cliente.

Il Gruppo, in seguito ad una più puntuale interpretazione di alcune clausole previste dal Service Level Agreement siglato tra doValue Greece e Eurobank connesse ad una particolare tipologia di fee (c.d. "Curing Fee") ed in applicazione di quanto disciplinato dal principio contabile IFRS 15 relativamente ai corrispettivi variabili, ha allineato la relativa modalità di rilevazione dei ricavi, che vede in contropartita la costituzione di uno specifico fondo rischi e oneri a fronte delle possibili penalties sui portafogli ristrutturati di stock e flusso.

SERVIZI IMMOBILIARI SU MANDATO

Si tratta del complesso di attività di gestione di asset immobiliari per conto e su mandato di terzi, tra cui la gestione delle garanzie immobiliari, lo sviluppo e la gestione degli immobili oggetto di mandato.

Come per i servizi di servicing sopra citati, vi è un'obbligazione di fare adempiuta nel corso del tempo perché il cliente riceve e utilizza simultaneamente i benefici del servizio di gestione e/o vendita dell'immobile.

Per la rilevazione dei ricavi il Gruppo applica un metodo di valutazione basato sugli output delle attività di gestione degli immobili e dalle vendite su ciascuna posizione gestita, così da rilevare ricavi per un importo pari a quello per cui ha il diritto di fatturare al cliente.



Di seguito è riportata la suddivisione dei ricavi da contratti con i clienti del Gruppo:

(€/000)	Esercizio 2022	Italia	Regione Emerica	Iberia	Elisioni infrasettore	Consolidato
Servizi di servicing su mandato		32.735	152.067	68.670	(10.024)	243.448
Servizi di servicing per operazioni di cartolarizzazione		122.092	79.524	-	-	201.616
Servizi immobiliari su mandato		-	17.803	59.124	(6.057)	70.870
Totale ricavi		154.827	249.394	127.794	(16.081)	515.934

(€/000)	Esercizio 2021	Italia	Regione Emerica	Iberia	Elisioni infrasettore	Consolidato
Servizi di servicing su mandato		46.208	128.166	110.496	(14.820)	270.050
Servizi di servicing per operazioni di cartolarizzazione		107.078	76.680	-	-	183.658
Servizi immobiliari su mandato		-	12.693	68.679	(10.715)	70.657
Totale ricavi		153.286	217.439	179.175	(25.535)	524.365

NOTA 21 – RICAVI DIVERSI

(€/000)	31/12/2022	31/12/2021
Servizi amministrativi / Corporate Services Provider	10.274	10.299
Servizi informativi	4.647	4.655
Recupero spese	2.088	1.363
Due diligence & Advisory	3.146	2.618
Servizi immobiliari ancillari	11.611	18.990
Altri ricavi	4.080	2.849
Totale	43.846	40.774

La voce rileva una variazione in aumento dell'8% rispetto al 31 dicembre 2021 in gran parte dovuta all'effetto di maggiori attività di servizi amministrativi / Corporate Services Provider svolti prevalentemente dalla Capogruppo doValue e che includono la nuova linea di business "Master Legal", nonché da un maggior introito di servizi ancillari inclusi nella categoria altri ricavi. Tali maggiori proventi sono stati parzialmente compensati da minori ricavi registrati nei servizi immobiliari ancillari, principalmente per effetto di una rinegoziazione contrattuale con volumi e termini meno favorevoli rispetto alla situazione preesistente.

NOTA 22 – COSTI DI SERVIZI RESI

(€/000)	31/12/2022	31/12/2021
Costi per gestione pratiche in mandato	(25.014)	(34.564)
Spese di brokeraggio	(19.211)	(21.176)
Costi per servizi vari	(1.491)	(940)
Totale	(45.716)	(56.680)

La voce, che accoglie le competenze del network dedicato al recupero, risulta complessivamente in riduzione del 19% rispetto al 31 dicembre 2021. La diminuzione della categoria **costi per gestione di pratiche in mandato** risulta giustificata da minori incassi effettuati tramite la rete esterna, mentre nel caso della componente **spese di brokeraggio**, riferibile per lo più alla Regione Iberica, la causa è da ricercarsi in una contrazione del portafoglio gestito.

NOTA 23 – COSTO DEL PERSONALE

(€/000)	31/12/2022	31/12/2021
Personale dipendente	(219.639)	(224.481)
Amministratori e sindaci	(6.995)	(4.966)
Altro personale	(4.515)	(2.114)
Totale	(231.149)	(231.561)

NUMERO MEDIO DEI DIPENDENTI PER CATEGORIA

	31/12/2022	31/12/2021
Personale dipendente	3.048	3.156
a) Dirigenti	129	146
b) Quadri direttivi	942	1.043
c) Restante personale dipendente	1.977	1.967
Altro personale	180	82
Totale	3.228	3.238

La voce presenta un saldo sostanzialmente stabile rispetto all'esercizio precedente (-0,2%), derivante dal decremento del costo per personale dipendente (-2%), in seguito al programma di efficientamento previsto nel Business Plan approvato, compensato dall'incremento dei costi per amministratori e sindaci ed altro personale.

Il decremento dei costi del personale dipendente è coerente con il trend in diminuzione del numero medio del personale dipendente (-3,4%).

In linea con gli obiettivi del Business Plan 2022-2024, il costo del personale include oneri legati ad incentivi all'esodo (complessivamente €13,6 milioni) i quali sono stati quasi completamente erogati nel corso dell'anno al personale dipendente che ha aderito ai piani avviati dal Gruppo.

Rispetto al dettaglio del costo per i benefici a dipendenti incluso all'interno della voce si rimanda a quanto esposto nella Nota 14 – Benefici a dipendenti.



NOTA 24 – SPESE AMMINISTRATIVE

(€/000)	31/12/2022	31/12/2021
Concuenze esterne	(32.779)	(33.234)
Information Technology	(38.569)	(34.935)
Servizi amministrativi e logistici	(8.724)	(8.386)
Manutenzione immobili e sorveglianza	(2.571)	(8.806)
Assicurazioni	(1.971)	(2.410)
Imposte indirette e tasse	(2.775)	(2.467)
Servizi postali, cancelleria	(963)	(1.378)
Spese indirette relative al personale	(3.206)	(2.782)
Recupero crediti	(356)	(772)
Utenze	(2.603)	(1.924)
Pubblicità e marketing	(4.897)	(4.495)
Altre spese	(1.498)	(642)
Totale	(100.412)	(99.231)

La voce nel suo complesso rileva una sostanziale stabilità rispetto all'esercizio precedente, con un incremento complessivo dell'1%. Tuttavia l'analisi di dettaglio fa rilevare principalmente un incremento dei servizi IT connessi agli sviluppi tecnologici e dei servizi amministrativi e logistici in outsourcing, i quali sono compensati da minori costi di manutenzione e gestione degli immobili di funzionamento.

NOTA 25 – ONERI/PROVENTI DIVERSI DI GESTIONE

(€/000)	31/12/2022	31/12/2021
Recupero di spese	-	726
Contributi pubblici	514	165
Insussistenza di attività	(33)	(3.378)
Altri oneri	(704)	(5.190)
Altri proventi	4.293	81
Totale	4.070	(8.596)

Nel 2022 la voce evidenzia un saldo positivo di €4,1 milioni contro quello negativo del 2021 pari a -€8,5 milioni.

Nel dato del 2022 non risultano infatti presenti gli elementi negativi che avevano caratterizzato il saldo dell'esercizio precedente, quali €3,3 milioni di riconoscimento di un "Net Economic Benefit" alla controparte venditrice nell'ambito dell'operazione di acquisizione di doValue Greece ed €6,1 milioni di indennizzi corrisposti a clienti a seguito di controversie contrattuali.

Il saldo 2022 include inoltre il provento derivante da un indennizzo assicurativo pari a €4,1 milioni.

NOTA 26 – AMMORTAMENTI E SVALUTAZIONI

(€/000)	31/12/2022	31/12/2021
Attività immateriali	(54.903)	(79.812)
Ammortamenti	(53.559)	(76.288)
Perdita di valore	(1.344)	(3.524)
Immobili, impianti e macchinari	(16.626)	(14.755)
Ammortamenti	(16.626)	(14.725)
Perdita di valore	-	(30)
Attività finanziarie valutate al costo ammortizzato	47	54
Rettifiche di valore	-	(43)
Riprese di valore	47	97
Crediti commerciali	329	(1.750)
Rettifiche di valore	(580)	(1.750)
Riprese di valore	1.009	-
Totale	(71.153)	(96.263)

La voce registra una diminuzione del 26% rispetto al 31 dicembre 2021, determinata principalmente dai minori ammortamenti registrati nelle attività immateriali, per effetto del normale run-off dei contratti di servicing a lungo termine iscritti.

La perdita di valore delle attività immateriali pari a €1,3 milioni deriva in parte dalla dismissione di alcuni software per il rinnovo dell'infrastruttura tecnologica del Gruppo (€0,8 milioni) e per la restante parte (€0,5 milioni) dagli effetti del test di impairment condotto sui saldi contabili al 31 dicembre 2022 (per maggiori dettagli si rimanda anche alla Nota 1 – Attività immateriali).

La voce è inoltre influenzata dagli effetti dello standard IFRS 16 per gli ammortamenti sui diritti d'uso che, per il 2022 incidono per un importo pari a €13,1 milioni.

NOTA 27 – ACCANTONAMENTI NETTI AI FONDI PER RISCHI E ONERI

(€/000)	31/12/2022			31/12/2021		
	Accantonamenti	Rilascio eccedenze	Totale	Accantonamenti	Rilascio eccedenze	Totale
Controversie legali	(2.662)	2.344	(318)	(2.892)	1.970	(922)
di cui: Controversie del personale	(27)	160	133	(318)	171	(147)
Controversie stragiudiziali e altri fondi rischi	(6.071)	1.940	(4.131)	(3.732)	789	(2.943)
Accantonamenti su altri impegni e altre garanzie rilasciate	-	3	3	-	-	-
Totale	(8.733)	4.287	(4.446)	(6.624)	2.759	(3.865)



La voce, il cui saldo netto evidenzia un incremento di €0,6 milioni rispetto a quello dell'esercizio precedente, è costituita dalle variazioni operative dei fondi per accantonamenti, esclusi quelli per benefici per dipendenti (classificati nel costo per il personale) e quelli per i contenziosi fiscali (classificati nelle imposte sul reddito), stanziati per adempiere alle obbligazioni legali e contrattuali, che si presume richiederanno l'impiego di risorse economiche negli esercizi successivi.

Al 31 dicembre 2022 la voce evidenzia un saldo negativo di €4,4 milioni (€3,9 milioni al 31 dicembre 2021), per l'effetto congiunto dei rilasci per accantonamenti di anni precedenti valutati non più sussistenti e degli accantonamenti prudenziali relativi sia a controversie legali che a rischi operativi e altri oneri.

In particolare, gli accantonamenti del 2022 per controversie stragiudiziali e altri fondi rischi risultano principalmente riferibili a:

- rischi legati ad arbitrati in corso per €2,1 milioni;
- rischi operativi legati principalmente a contratti di fornitura per €1,1 milioni;
- rischi diversi riferibili sostanzialmente a controversie con i clienti di contratti di servicing per €1,5 milioni;
- rischi conseguenti agli obblighi di indennizzo rivenienti da uno specifico Settlement Agreement commerciale stipulato nel corso del 2019 per €0,3 milioni;
- altri rischi operativi per €1,0 milioni.

I rilasci (€1,9 milioni) emergono principalmente a seguito della liberazione di pregressi accantonamenti che fronteggiavano possibili rischi venuti meno in assenza di azioni giudiziali.

NOTA 28 – (ONERI) / PROVENTI FINANZIARI

(€/000)	31/12/2022	31/12/2021
Proventi finanziari	1.955	9.198
Proventi da attività finanziarie valutate al FV con impatto a CE	1.507	8.846
Proventi da attività finanziarie valutate al costo ammortizzato	420	133
Altri proventi finanziari	28	219
Oneri finanziari	(29.192)	(32.843)
Oneri da passività finanziarie valutate al costo ammortizzato	(27.146)	(31.220)
Oneri da derivati di copertura	-	(507)
Altri oneri finanziari	(2.046)	(1.116)
Variazione netta di valore delle attività e passività finanziarie valutate al fair value con impatto a CE	(22.520)	1.308
Attività finanziarie - di cui: titoli di debito	(550)	1.209
Attività finanziarie - di cui: quote OICR	(652)	99
Attività finanziarie - di cui: derivati non di copertura	287	-
Passività finanziarie	(21.605)	-
Totale	(49.757)	(22.337)

I proventi finanziari si attestano a €2,0 milioni e derivano principalmente dai proventi derivanti dai titoli ABS Romeo, Mercuzio e Mexico; il confronto con l'esercizio precedente fa emergere il beneficio registratosi solo nel 2021 dell'utile di €4,0 milioni realizzato per la cessione dei titoli della cartolarizzazione Relais nonché €4,6 milioni quale ricavo dalla vendita dei titoli Mexico.

Gli oneri finanziari (€29,2 milioni) comprendono gli interessi passivi maturati sulle obbligazioni 2020 e 2021 in essere, mentre la componente degli "altri oneri finanziari" include essenzialmente la quota di interessi calcolati ai sensi dell'IFRS 16.

La variazione netta di valore delle attività e passività finanziarie valutate al fair value con impatto a CE è attribuibile per la quota più significativa (€21,6 milioni) alla valutazione dell'earn-out dovuto da doValue a Eurobank per l'acquisizione di doValue Greece e legato al conseguimento di taluni target di EBITDA in un orizzonte di dieci anni ed i cui eventuali pagamenti non saranno dovuti prima del 2024. La forte performance economica in Grecia nel 2022 ha portato al riconoscimento di un maggior valore della passività iscritta con conseguente impatto economico negativo.

NOTA 29 – IMPOSTE SUL REDDITO

Ogni Paese in cui opera il Gruppo doValue è dotato di un sistema fiscale autonomo nel quale la determinazione della base imponibile, il livello delle aliquote d'imposta, la natura, la tipologia e la tempistica degli adempimenti formali differiscono tra loro.

Attualmente, per l'esercizio 2022, in tema di aliquote fiscali e con riferimento ai Paesi in cui opera il Gruppo, l'imposta sul reddito delle società è stabilita nella misura nominale del 25% in Spagna, del 21% in Portogallo (a cui si deve aggiungere l'1,5% per la "Municipal Surtax" e una ulteriore "State Surtax" del 3%, 5% o 9% a seconda della fascia di reddito imponibile), del 22% in Grecia e del 12,5% a Cipro.

In Italia, l'aliquota standard dell'imposta sui redditi per le società (IRES) è pari al 24%, a cui va aggiunta un'addizionale del 3,5% applicabile esclusivamente agli enti creditizi e finanziari (Legge 28 dicembre 2015, n. 208), tra cui rientra la controllata doNext.

Oltre all'IRES in Italia si deve aggiungere l'Imposta Regionale sulle Attività Produttive (IRAP). Al 31 dicembre 2022, per la determinazione della aliquota IRAP della Capogruppo doValue, è stato verificato il mantenimento dei requisiti di Holding di partecipazione non finanziaria con la conseguente applicazione dell'aliquota prevista per gli enti creditizi e dell'estensione della base imponibile anche agli oneri e proventi finanziari; l'aliquota nominale per gli enti creditizi e finanziari è pari al 4,65% (alla quale ogni Regione può autonomamente aggiungere una maggiorazione dello 0,92% fino ad un'aliquota teorica del 5,57% più un ulteriore 0,15% per le Regioni con deficit sanitario).



(€/000)	31/12/2022	31/12/2021
Imposte correnti	(25.976)	(31.255)
Variazioni delle imposte correnti dei precedenti esercizi	(1.287)	(1.116)
Variazione imposte anticipate	(10.827)	7.676
Variazione imposte differite	3.347	11.199
Totale	(34.742)	(13.496)

Le imposte sul reddito del periodo risultano quantificate per competenza in €34,7 milioni, in aumento rispetto a €13,5 milioni del 31 dicembre 2021 principalmente per un effetto negativo della variazione delle imposte anticipate e differite.

Di seguito viene esposta una tabella che dettaglia l'effetto imposte sulle componenti del conto economico complessivo.

(€/000)	31/12/2022	31/12/2021
Piani a benefici definiti	(137)	40
Copertura dei flussi finanziari	-	(109)
Totale	(137)	(69)

Di seguito si riporta inoltre la riconciliazione tra l'onere fiscale iscritto in bilancio consolidato e l'onere fiscale teorico, determinato sulla base delle aliquote teoriche vigenti in Italia:


(€/000)	31/12/2022	31/12/2021
RISULTATO ANTE IMPOSTE DELLE ATTIVITA' IN FUNZIONAMENTO	61.217	46.669
Tasso teorico applicabile	24%	24%
Imposte teoriche	(14.692)	(11.201)
- Aliquote fiscali differenti dall'aliquota teorica	4.195	2.452
- Ricavi non tassabili - differenze permanenti	910	(3.690)
- Costi non deducibili - differenze permanenti	(12.341)	(2.602)
- IRAP	(1.026)	(528)
- Anni precedenti e cambiamenti di aliquota	(1.562)	1.511
- Rettifiche nella valutazione e non iscrizione della fiscalità anticipata/differita	(10.473)	1.028
- Altre differenze	247	(466)
Imposte sul reddito registrate in conto economico	(34.742)	(13.496)


NOTA 30 – UTILE PER AZIONE

(€/000)	31/12/2022	31/12/2021
Risultato del periodo attribuibile agli Azionisti della Capogruppo [A]	16,502	23,744
Numero medio ponderato delle azioni in circolazione ai fini del calcolo dell'utile (perdita) per azione		
base [B]	79.091.053	79.156.795
diluita [C]	79.091.053	79.156.795
Utile (perdita) per azione (in euro)		
base [A/B]	0,21	0,30
diluito [A/C]	0,21	0,30


L'utile base per azione è calcolato rapportando il risultato economico attribuibile ai possessori di strumenti ordinari di capitale della Capogruppo doValue al numero medio ponderato delle azioni in circolazione al netto delle azioni proprie.

L'utile diluito per azione è pari a quello base in quanto non esistono altre categorie di azioni diverse da quelle ordinarie e non esistono strumenti convertibili in azioni.





Informazioni sui rischi e sulle relative politiche di copertura






5

PREMESSA

Il Gruppo doValue, in linea con le normative ad esso applicabili e le best practice di riferimento, si è dotato di un Sistema dei Controlli Interni, che è costituito dall'insieme di strumenti, strutture organizzative, norme e regole aziendali volte a consentire, attraverso un adeguato processo di identificazione, misurazione, gestione e monitoraggio dei rischi aziendali, una conduzione dell'impresa sana, corretta e coerente con gli obiettivi prefissati di performance e la salvaguardia del patrimonio aziendale nel suo complesso.

Il Sistema dei Controlli Interni del Gruppo si fonda su organi e funzioni di controllo, flussi informativi e modalità di coinvolgimento tra i soggetti coinvolti e meccanismi di governance di Gruppo. In particolare, il Gruppo ha strutturato il proprio modello organizzativo dei controlli interni perseguendo l'esigenza di garantire l'integrazione ed il coordinamento tra gli attori del Sistema dei Controlli Interni, nel rispetto dei principi di integrazione, proporzionalità ed economicità, nonché di garantire l'attendibilità, l'accuratezza, l'affidabilità e la tempestività dell'informativa finanziaria.





5.1 Rischi finanziari

RISCHIO DI CREDITO

Il rischio di credito è il rischio che una controparte non adempia ai propri obblighi legati ad uno strumento finanziario o ad un contratto commerciale, portando quindi ad una perdita finanziaria. Tale rischio discende principalmente da fattori economico-finanziari, ovvero dalla possibilità che si verifichi una situazione di default di una controparte.

Il Gruppo è esposto al rischio di credito derivante prevalentemente dalle sue attività operative, ossia da crediti di natura commerciale e, più limitatamente, dalle sue attività di finanziamento, depositi presso primarie banche e istituti finanziari ed altri strumenti finanziari, nonché a ridotte posizioni a sofferenza di proprietà.

Con riferimento ai crediti di natura commerciale, caratterizzati da una vita di brevissimo termine che si estingue con il saldo della fattura, si evidenzia che risultano sostanzialmente riconducibili alla sottoscrizione di contratti di servicing, ai sensi dei quali, le società del Gruppo maturano dei crediti verso le controparti le quali potrebbero rendersi inadempienti a causa di insolvenza, eventi economici, mancanza di liquidità, deficienza operativa o per altre ragioni.

Al fine di limitare tale rischio il Gruppo effettua il monitoraggio delle posizioni dei singoli clienti, analizza i flussi di cassa attesi e quelli consuntivati al fine di intraprendere tempestivamente eventuali azioni di recupero.

Ai sensi dell'IFRS 9, a ogni data di bilancio, tali crediti sono sottoposti ad una valutazione volta a verificare se esistano evidenze che possano far ritenere non interamente recuperabile il valore di iscrizione delle attività stesse.

Al 31 dicembre 2022, le principali controparti commerciali si riferiscono a Banche ed importanti investitori caratterizzati da un elevato standing creditizio oltre che da Società Veicolo costituite ai sensi della Legge n. 130 del 1999.

Per un'analisi quantitativa si rimanda alla nota sui crediti commerciali.

Per quanto riguarda la componente associata alle singole posizioni a sofferenza, riconducibili ad un numero marginale di posizioni acquistate nel corso del tempo, le logiche di processo e gli strumenti a supporto dell'attività delle strutture di workout consentono sempre ai gestori delle posizioni di predisporre accurate previsioni circa gli ammontari e le tempistiche dei recuperi attesi sui singoli rapporti, in funzione del relativo stato di avanzamento nel processo gestionale di recupero. Tali valutazioni analitiche tengono conto di tutti gli elementi oggettivamente riferibili alla controparte e sono in ogni caso effettuate dai gestori della posizione nel rispetto del principio di una sana e prudente gestione.

Per quanto riguarda il rischio di credito relativo a rapporti con Banche e istituti finanziari il Gruppo ricorre solo ad interlocutori di primario standing creditizio.

RISCHIO DI LIQUIDITÀ

Il rischio di liquidità si può manifestare con l'incapacità di reperire, a condizioni economiche sostenibili, le risorse finanziarie necessarie per l'operatività del Gruppo.

I due principali fattori che determinano la situazione di liquidità del Gruppo sono da una parte le risorse generate o assorbite dalle attività operative e di investimento, dall'altra le caratteristiche di scadenza e di rinnovo del debito o di liquidità degli impieghi finanziari e le condizioni di mercato.

Il Gruppo ha adottato una serie di politiche e di processi volti a ottimizzare la gestione delle risorse finanziarie, riducendo il rischio di liquidità.

La Capogruppo doValue identifica e monitora il rischio di liquidità in un'ottica attuale e prospettica. In particolare, la valutazione prospettica tiene conto del probabile andamento dei flussi finanziari connessi con l'attività del Gruppo.

Uno dei principali strumenti di mitigazione del rischio di liquidità è, inoltre, costituito dalla detenzione di riserve di attività liquide e linee revolving. La riserva di liquidità rappresenta l'importo delle attività liquide detenute dal Gruppo e prontamente utilizzabili in condizioni di stress e ritenute adeguate in relazione alla soglia di tolleranza al rischio definita.

Al fine di garantire un'efficiente gestione della liquidità, a partire dal secondo trimestre dell'esercizio in corso, l'attività di tesoreria è in larga parte accentrata a livello di Holding, provvedendo al fabbisogno di liquidità primariamente con i flussi di cassa generati dalla gestione ordinaria e assicurando un'opportuna gestione delle eventuali eccedenze.

Il management ritiene che i fondi e le linee di credito attualmente disponibili, oltre a quelli che saranno generati dall'attività operativa e di finanziamento, consentiranno al Gruppo di soddisfare i suoi fabbisogni derivanti dalle attività di investimento, di gestione del capitale circolante e di rimborso dei debiti alla loro naturale scadenza.

(€/000)	A vista	Meno di 3 mesi	Da 3 a 12 mesi	Da 1 a 5 anni	> 5 anni	31/12/2022	31/12/2021
Prestiti e finanziamenti	-	14.283	-	554.220	-	568.503	572.828
Finanziamenti bancari	-	163	-	-	-	163	7.507
Debiti verso altri finanziatori	-	4.380	-	-	-	4.380	4.369
Obbligazioni	-	9.740	-	554.220	-	563.960	560.852
Altre passività finanziarie	92	1.125	61.142	43.187	10.935	115.481	71.648
Passività per leasing	92	1.125	10.648	33.664	4.409	49.938	26.366
Earn-out	-	-	28.600	9.523	6.526	44.649	23.043
Put option su minority	-	-	21.894	-	-	21.894	22.239
Debiti commerciali	4.326	45.625	20.430	-	-	70.381	73.710
Altre passività	4.494	15.944	20.922	33.591	803	75.754	104.888
Totale	8.912	76.977	102.494	630.998	11.738	831.119	823.674



RISCHIO DI MERCATO - RISCHIO DI TASSO D'INTERESSE

Il rischio di mercato è il rischio che il fair value dei flussi di cassa futuri di uno strumento finanziario si modificherà a causa delle variazioni nel prezzo di mercato. Il prezzo di mercato comprende tre tipologie di rischio: il rischio di tasso, il rischio di valuta e altri rischi di prezzo, come, ad esempio, il rischio di prezzo sui titoli rappresentativi di capitale (equity risk). Gli strumenti finanziari toccati dal rischio di mercato includono prestiti e finanziamenti, depositi, strumenti di debito e di capitale e strumenti finanziari derivati.

Il Gruppo, che utilizza risorse finanziarie esterne sotto forma di debito e impiega le liquidità disponibili in depositi bancari, è esposto al rischio di tasso di interesse, che rappresenta il rischio che il fair value o i flussi di cassa futuri di uno strumento finanziario si modificheranno a causa delle variazioni nei tassi di interesse di mercato. L'esposizione del Gruppo al rischio di variazioni nei tassi di interesse di mercato è correlata all'indebitamento di lungo periodo con tasso di interesse variabile.

Grazie alle emissioni obbligazionarie del 2020 e del 2021 con tasso fisso, la struttura dell'attuale indebitamento a lungo termine del Gruppo non risulta più influenzata dal rischio di tasso d'interesse.



PATRIMONI DESTINATI

Patrimonio Destinato "Vitruvian"

In data 16 marzo 2021 la controllata doNext ha incassato i fondi derivanti da un contratto passivo di finanziamento destinato ad uno specifico affare, sottoscritto con la Vitruvian Investments SA e disciplinato dagli articoli 2447 – bis, comma 1 lett. B e 2447 – decies del codice civile.

In considerazione della caratteristica limited recourse di tale finanziamento, emerge che il rischio di credito assunto da doNext sia sostanzialmente nullo.

In particolare, lo specifico affare oggetto del finanziamento destinato, erogato da parte della Vitruvian a doNext e pari ad €4,4 milioni, era finalizzato a consentire l'intervento di erogazione di nuova finanza prededucibile ai sensi dell'art. 182quater Regio Decreto 16 marzo 1942, n. 267 da parte di doNext nella procedura di ristrutturazione avviata ai sensi dell'art. 182bis Regio Decreto 16 marzo 1942, n. 267 dal soggetto prenditore, e in particolare è consistito:

- nell'erogazione di finanziamento a medio-lungo termine di importo pari ad €1,8 milioni, con rimborso in rate trimestrali entro dicembre 2024 e
- nell'apertura di credito fino a complessivi €2,6 milioni, con scadenza al 31 dicembre 2023.

Inoltre, al 31 dicembre 2022 risultano disponibili sul conto corrente dedicato €0,2 milioni.

Sulla linea di credito a medio lungo termine maturano interessi attivi al tasso fisso pari a 500 bps (5%), mentre sull'apertura di credito per anticipo fatture maturano interessi attivi al tasso fisso pari a 300 bps (3%).

Sul finanziamento destinato maturano invece interessi corrispettivi per un importo corrispondente a quanto incassato da doNext relativamente all'affare a titolo di interesse a valere sulla nuova finanza.

In data 9 gennaio 2023 è stato perfezionato con l'investitore il contratto di cessione dei finanziamenti attivi a favore di quest'ultimo.

Di seguito si espone il dettaglio delle voci di Stato Patrimoniale al 31 dicembre 2022 riferite a tale finanziamento destinato, il cui riflesso a conto economico è pari a zero grazie alla completa compensazione dei proventi e oneri finanziari connessi.

(€/000)

31/12/2022

Attività non correnti	-
Attività correnti	
Attività finanziarie correnti	4.380
Altre attività correnti	2
Disponibilità liquide e depositi a breve	196
Totale attività correnti	4.578
Totale attività	4.578
Passività non correnti	-
Passività correnti	
Prestiti e finanziamenti correnti	4.380
Altre passività correnti	198
Totale passività correnti	4.578
Totale passività	4.578
Totale Patrimonio Netto e passività	4.578



5.2 Rischi operativi

Si definisce rischio operativo il rischio di subire perdite derivanti dall'inadeguatezza o dalla disfunzione di procedure, risorse umane e sistemi interni, oppure da eventi esogeni.

Rientrano in tale tipologia i seguenti rischi identificati nell'ambito dell'attività e del business del Gruppo:

- i rischi transazionali e di processo che includono :
 - i rischi legati all'operatività day-by-day in carico agli asset manager (e.g. tempestività nella assegnazione della pratica, prescrizioni, garanzie ipotecarie);
 - la gestione dei reclami da parte di debitori e/o altre terze parti;
 - il calcolo delle perdite potenziali legate ad eventi specifici ("risk event");
- il rischio di condotta, con particolare riferimento a eventi di whistleblowing e violazione del codice etico aziendale;
- le frodi esterne;
- i rischi legali e fiscali;
- il rischio informatico, da intendersi come indisponibilità degli applicativi informatici in uso, vulnerabilità sugli applicativi stessi e incidenti di sicurezza nella rete informatica;
- il rischio di concentrazione e performance dei fornitori terzi utilizzati dalle diverse società del Gruppo, con particolare riferimento ai servizi outsourcing.

L'obiettivo del monitoraggio di questi rischi è mitigarne l'impatto potenziale e/o la probabilità, in una prospettiva costi/benefici in linea con il Risk Appetite definito.

Il Gruppo doValue adotta un complesso di presidi, principi e di regole per gestire il rischio operativo. In ambito organizzativo, a luglio 2022 è stata costituita la Funzione Enterprise Risk Management (di seguito "ERM") la cui mission è quella di garantire una gestione integrata dei rischi in tutto il Gruppo, agendo come facilitatore della crescita e dello sviluppo del business grazie all'individuazione, la misurazione e la gestione di potenziali rischi che possono incidere sul Gruppo.

La funzione Enterprise Risk Management è stata collocata a livello di Gruppo all'interno dell'area "Group Organization & Enterprise Risk Management", con riporto gerarchico diretto al General Manager Corporate Functions.

Le principali responsabilità organizzative di ERM sono:

- garantire un approccio Risk-Informed, ovvero fornire informazioni al Management di doValue e al Consiglio di Amministrazione con il fine di supportare il processo decisionale, basato non solo sulle performance attese ma anche sul profilo di rischio sottostante;
- garantire il monitoraggio integrato per le categorie di rischio potenzialmente applicabili a livello di Gruppo, in linea con il modello dei controlli di secondo livello;
- definire un Framework comune all'interno del Gruppo per l'individuazione, la valutazione, la misurazione e il monitoraggio dei rischi, collegando strategie, policy, processi e meccanismi operativi e ricevendo flussi informativi dalle funzioni locali di "Risk Management" e dalle altre funzioni laddove necessario;
- garantire a livello di Gruppo il monitoraggio, l'analisi e la reportistica sull'evoluzione dei rischi, le relative azioni di mitigazione, il profilo di rischio complessivo e la conformità alle soglie di tolleranza del rischio identificate;
- supportare il monitoraggio degli accantonamenti per il fondo Rischi e Oneri nel Bilancio Consolidato in collaborazione con Group Finance.

Per quanto concerne il monitoraggio e la gestione dei rischi nel Gruppo, è stato implementato un sistema di flussi informativi dalle funzioni di Gruppo e dai Risk Management Locali, relative alle diverse



tipologie di rischio operativo che vengono accorpate in un "Tableau de Bord" (TdB) con il fine di creare una visione d'insieme dei rischi monitorati a livello di Gruppo.

Tale TdB, che viene condiviso trimestralmente con l'Amministratore Delegato e i Comitati e semestralmente con il Consiglio di Amministrazione di doValue, ricomprende in particolare una serie di Key Risk Indicators (KRI), elaborati mensilmente e/o trimestralmente, considerando le peculiarità locali e le normative in essere.

RISCHI LEGALI E FISCALI

RISCHI CONNESSI AI CONTENZIOSI LEGALI

Il Gruppo opera in un contesto legale e normativo che lo espone ad una vasta tipologia di vertenze legali, connesse al core business relativo all'attività di servicing di recupero crediti in mandato, a eventuali irregolarità amministrative e alle liti giuslavoristiche.

I relativi rischi sono oggetto di periodica analisi al fine di procedere ad effettuare uno specifico stanziamento al "Fondo rischi ed oneri", qualora l'esborso sia ritenuto probabile o possibile sulla base delle informazioni di volta in volta disponibili, come previsto da specifiche policy interne in argomento.

RISCHI CONNESSI AI CONTENZIOSI FISCALI

In merito alle vicende sottostanti l'accordo raggiunto con l'Autorità fiscale nell'anno 2021 dalla società controllata doValue Spain SA (precedentemente denominata Altamira Asset Management SA), sono attualmente in corso azioni connesse a tutela di doValue in forza delle previsioni contrattuali contenute nell'accordo di acquisizione, in quanto aventi ad oggetto atti e fatti antecedenti all'acquisizione della partecipazione in doValue Spain avvenuta nel 2019.

Si rende noto, inoltre, che la Capogruppo ha ricevuto una verifica fiscale da parte dell'Agenzia delle Entrate avente ad oggetto le annualità d'imposta 2015, 2016 e 2017, precedenti alla quotazione. In esito alla chiusura formale del controllo fiscale, sono stati sollevati due rilievi sostanziali per il 2016 e 2017 (con chiusura regolare della verifica per il periodo d'imposta 2015). A tale riguardo, la Capogruppo ha prontamente fornito le proprie osservazioni e chiarimenti all'Agenzia delle Entrate, per dimostrare in dettaglio la piena correttezza del comportamento adottato.

Allo stato attuale, infatti, non è stato emesso alcun atto di accertamento di imposta da parte dell'Agenzia delle Entrate e gli eventuali riscontri finali dell'attività di controllo fiscale svolta sono attesi non prima del secondo trimestre del 2023.

La Capogruppo sta valutando, altresì, l'attivazione fin d'ora degli opportuni strumenti deflattivi previsti dalla normativa tributaria allo scopo prioritario di evitare l'emissione di uno o più avvisi di accertamento, che si ritengono comunque non fondati. Una possibile quantificazione potrebbe quindi rendersi stimabile solo in futuro, una volta conclusi gli esiti delle interlocuzioni condotte con l'Agenzia delle Entrate e le conclusioni che la Capogruppo vorrà ratificare in relazione alla possibile definizione in via deflattiva della vertenza ovvero all'avvio della successiva fase di contenzioso fiscale.

Alla luce di tali circostanze, la Capogruppo, assistita da un pool di professionisti, ha ritenuto il rischio di passività possibile. Tale possibilità, peraltro ritenuta bassa, non ha comportato alcun accantonamento a fondo rischi per imposta, sanzioni ed interessi, mentre è stato accantonato il costo afferente gli oneri legali.



5.3 Gestione del capitale

Ai fini della gestione del capitale del Gruppo, si è definito che questo comprende il capitale sociale emesso e tutte le altre riserve di capitale attribuibili agli azionisti della Capogruppo. L'obiettivo principale della gestione del capitale è massimizzare il valore per gli azionisti, salvaguardare la continuità aziendale, nonché supportare lo sviluppo del Gruppo medesimo.

Il Gruppo intende pertanto mantenere un adeguato livello di capitalizzazione, che permetta nel contempo di realizzare un soddisfacente ritorno economico per gli azionisti e di garantire l'efficiente accessibilità a fonti esterne di finanziamento.

Il Gruppo monitora costantemente l'evoluzione del livello di indebitamento da porre in rapporto al patrimonio netto e tenendo in considerazione la generazione di cassa derivante dai business nei quali opera.

Non esistono al momento covenants finanziari legati ad un gearing ratio, ossia al rapporto esistente tra il debito netto e il totale del capitale più il debito netto di seguito esposto.

(€/000)	31/12/2022	31/12/2021
Prestiti e finanziamenti (Nota 12)	568.503	572.828
Altre passività finanziarie (Nota 13)	116.481	71.648
Debiti commerciali (Nota 16)	70.381	73.710
Altre passività (Nota 17)	75.754	104.888
Meno: disponibilità liquide e depositi a breve (Nota 9)	(134.264)	(166.668)
Debito netto (A)	696.855	656.406
Patrimonio netto	136.559	156.645
Capitale e debito netto (B)	833.414	813.051
Gearing ratio (A/B)	84%	81%

Di seguito viene riportata una tabella che riconcilia il dato del **debito netto** esposto nella tabella precedente con l'**indebitamento finanziario netto** presentato in Nota 13 delle Informazioni sullo stato patrimoniale consolidato.

(€/000)	31/12/2022	31/12/2021
indebitamento finanziario netto (Nota 13)	646.340	476.292
Debiti commerciali (Nota 16)	70.381	73.710
Altre passività (Nota 17)	75.754	104.888
Attività finanziarie correnti (Nota 3)	4.380	1.516
Debito netto (A)	696.855	656.406

Impegni e garanzie rilasciate

Al 31 dicembre 2022 sussistono impegni per complessivi €1,1 milioni e si riferiscono alle quote OICR da sottoscrivere per il fondo di investimento alternativo mobiliare chiuso riservato Italian Recovery Fund (già Atlante II) (si veda anche Nota 3).

Le garanzie rilasciate al 31 dicembre 2022 ammontano a €0,9 milioni e sono relative ad immobili strumentali in affitto.

Informative Director

Informational
Director

Informational
Director

Informational
Director

Informational
Director

Informational
Director



6

L'informativa di Settore è stata preparata in accordo con l'IFRS 8 come ripartizione dei ricavi per Regione, intesa come localizzazione della fornitura dei servizi.

Ai fini gestionali, il Gruppo è organizzato in business unit in base alle aree geografiche della zona sud europea in cui opera a seguito delle ultime acquisizioni societarie in ambito europeo (doValue Spain – già Altamira - a fine giugno 2019 e doValue Greece - già Eurobank FPS - a giugno 2020), illustrate di seguito:

- **Italia:** comprende le società che operano nel territorio italiano, ossia la Capogruppo doValue, doData e doNext;
- **Regione Ellenica:** comprende doValue Greece, doValue Greece RES, con sede in Grecia, e società partecipate da doValue Spain con sede a Cipro;
- **Iberia:** comprende le società con sede in Spagna e Portogallo, ossia rispettivamente doValue Spain con la subsidiary Adsolum e doValue Portugal con la controllata Zarco.






(€/000)

Esercizio 2022	Italia	Regione Elenica	Iberia	Elisioni infrasettore	Consolidato
Ricavi da contratti con i clienti	154.827	249.394	127.794	(16.081)	515.934
Ricavi diversi	32.662	3.854	15.011	(7.661)	43.846
Totale ricavi	187.489	253.248	142.805	(23.762)	559.780
Costi dei servizi resi	(7.806)	(8.247)	(29.697)	34	(45.716)
Costo del personale	(91.967)	(74.537)	(64.927)	282	(231.149)
Spese amministrative	(48.903)	(25.064)	(30.799)	4.354	(100.412)
(Oneri)/Proventi diversi di gestione	532	-	3.538	-	4.070
Ammortamenti e svalutazioni	(13.066)	(38.254)	(46.212)	26.379	(71.153)
Accantonamenti a fondi rischi e oneri	(3.033)	(241)	(1.172)	-	(4.446)
Totale costi	(164.243)	(146.343)	(169.269)	31.049	(448.806)
Risultato operativo	23.246	106.905	(26.464)	7.287	110.974
(Oneri)/Proventi finanziari	(21.773)	(2.148)	(6.148)	(19.688)	(49.757)
Dividendi e proventi simili	20.484	-	10.000	(30.484)	-
Risultato ante imposte	21.957	104.757	(22.612)	(42.885)	61.217
Imposte sul reddito	(3.686)	(25.695)	(3.018)	(2.343)	(34.742)
Risultato netto derivante dall'attività di funzionamento	18.271	79.062	(25.630)	(45.228)	26.475
Risultato del periodo	18.271	79.062	(25.630)	(45.228)	26.475
Totale attività	(894.510)	(478.534)	(190.564)	437.010	(1.126.598)
di cui: Attività immateriali	(19.698)	(318.750)	(92.063)	(96.377)	(526.888)
di cui: immobili, impianti e macchinari	(17.996)	(24.723)	(16.417)	-	(59.136)
di cui: Altre attività non correnti	(323)	(991)	(762)	-	(2.076)
Totale passività	693.278	234.728	193.930	(176.258)	945.678

I ricavi intra-settoriali sono eliminati a livello di consolidato e sono riflessi nella colonna "Elisioni infrasettore".

Operazioni di aggregazione riguardanti imprese o rami d'azienda

The background is a dark grey, textured surface. On the right side, there are several thick, curved, overlapping bands that create a sense of depth and movement, resembling a stylized architectural element or a series of flowing lines.




7

OPERAZIONI REALIZZATE DURANTE IL PERIODO

In questa sezione sono fornite informazioni di dettaglio su operazioni di aggregazione aziendale riguardanti imprese e rami d'azienda, realizzate con controparti esterne al Gruppo, contabilizzate in base al purchased method così come previsto dal principio contabile IFRS 3 "Aggregazioni aziendali".

Laddove presente la casistica, viene altresì fornita un'informativa qualitativa delle operazioni di aggregazione aziendale con oggetto società o rami d'azienda già controllati direttamente o indirettamente da doValue, nell'ambito quindi di riorganizzazioni interne del Gruppo. Tali operazioni, prive di sostanza economica, sono contabilizzate nei bilanci del cedente e dell'acquirente in base al principio di continuità dei valori.

Al 31 dicembre 2022 non si rilevano operazioni di aggregazione aziendale esterne o interne.





OPERAZIONI REALIZZATE DOPO LA CHIUSURA DEL PERIODO

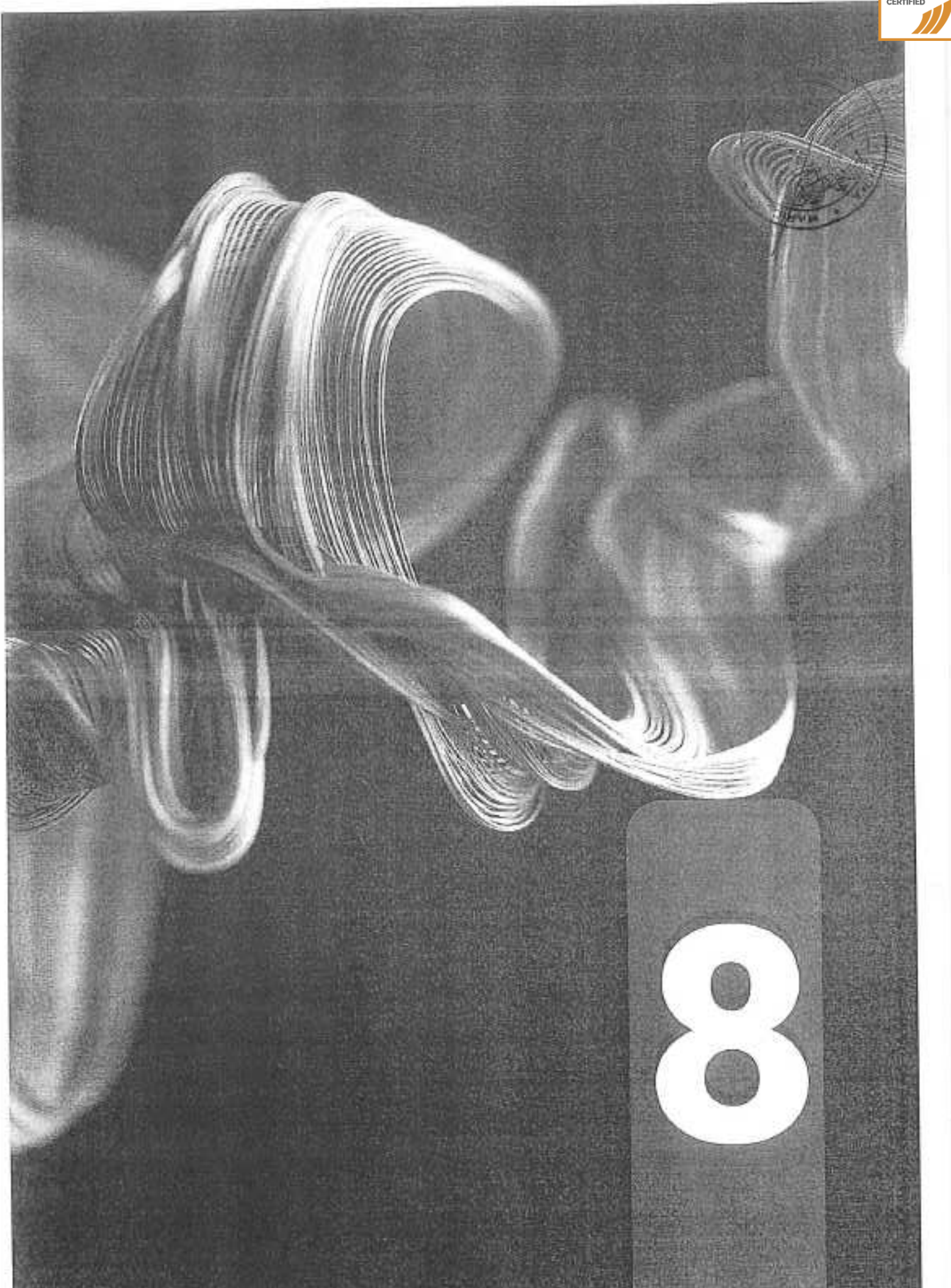
Dopo il 31 dicembre 2022 il Gruppo doValue non ha effettuato operazioni di aggregazione aziendale.

RETTIFICHE RETROSPETTIVE

Al 31 dicembre 2022 non sono presenti rettifiche retrospettive legate alle precedenti operazioni di aggregazione aziendale.

Operazioni con parti correlate





8

PREMESSA


Ai fini dell'informativa sulle parti correlate trova applicazione il testo dello IAS 24 che definisce il concetto di parte correlata ed individua il rapporto di correlazione tra questa e l'entità che redige il bilancio.

Ai sensi dello IAS 24, le parti correlate sono suddivise nelle seguenti categorie:

- la società controllante;
- le società che controllano congiuntamente o esercitano un'influenza notevole sulla società stessa;
- le società controllate;
- le società collegate;
- le joint venture;
- i dirigenti con responsabilità strategiche;
- i familiari stretti dei dirigenti con responsabilità strategiche e le società controllate, anche congiuntamente, dai dirigenti con responsabilità strategiche o da loro stretti familiari;
- altre parti correlate.

In ottemperanza alla delibera Consob n. 17221 del 12 marzo 2010 e successivi aggiornamenti, doValue ha adottato la "Policy per la gestione delle operazioni con parti correlate e delle operazioni in conflitto di interessi del Gruppo doValue", pubblicata sul sito istituzionale di doValue (www.doValue.it), volta a definire principi e regole per il presidio del rischio derivante da situazioni di possibile conflitto di interesse determinate dalla vicinanza di taluni soggetti ai centri decisionali.

Per la gestione delle operazioni con parti correlate doValue ha istituito il Comitato Rischi e Operazioni con Parti Correlate - composto da un minimo di 3 (tre) ed un massimo di 5 (cinque) componenti scelti tra i componenti del Consiglio di Amministrazione, non esecutivi e per la maggioranza in possesso dei requisiti di indipendenza - organo al quale è affidato il compito di rilasciare, nelle ipotesi disciplinate dalla procedura, pareri motivati al Consiglio di Amministrazione in merito alle operazioni con parti correlate.





INFORMAZIONI SUI COMPENSI DEI DIRIGENTI CON RESPONSABILITÀ STRATEGICHE

Di seguito si forniscono le informazioni sui compensi ai dirigenti con responsabilità strategiche riferiti all'esercizio 2022.

La definizione di dirigenti con responsabilità strategiche, secondo lo IAS 24, comprende quei soggetti che hanno il potere e la responsabilità, direttamente o indirettamente, della pianificazione, della direzione e del controllo delle attività della Società.

Rientrano in questa categoria, i componenti del Consiglio di Amministrazione, compreso l'Amministratore Delegato, i Sindaci della Capogruppo e di tutte le società controllate, nonché gli altri dirigenti con responsabilità strategiche individuati nell'ambito "Personale Rilevante".

(€/000)

Dettaglio dei compensi	31/12/2022
Benefici a breve termine per i dipendenti	7.657
Benefici successivi alla fine del rapporto di lavoro	211
Pagamenti basati su azioni	4.241
Totale	12.109

INFORMAZIONI SULLE TRANSAZIONI CON PARTI CORRELATE

Nel corso del periodo sono state realizzate operazioni con parti correlate di importo esiguo, di natura ordinaria e di minor rilevanza, relative principalmente a contratti di prestazione di servizi.

Tutte le operazioni con parti correlate compiute nel corso del 2022 sono state concluse nell'interesse del Gruppo e a condizioni di mercato o standard.

Nel prospetto che segue sono indicati i valori in essere al 31 dicembre 2022.

(€/000)

Voci di Stato Patrimoniale	Importo relativo ad "Altre parti correlate"	Totale voce di bilancio	Incidenza % sulla voce di bilancio
Attività finanziarie non correnti	2.312	53.604	4,3%
Crediti commerciali	9.277	200.143	4,6%
Totale attività	11.589	253.747	4,6%
Debiti commerciali	37	70.381	0,1%
Totale passività	37	70.381	0,1%

(€/000)

Voci di Conto Economico	Importo relativo ad "Altre parti correlate"	Totale voce di bilancio	Incidenza % sulla voce di bilancio
Ricavi da contratti con clienti	36.000	516.934	7,0%
Ricavi diversi	4.264	43.846	9,7%
Costo del personale	276	(231.140)	-0,1%
Spese amministrative	(80)	(100.412)	0,1%
Ammortamenti e svalutazioni	(90)	(71.153)	0,1%
(Oneri)/Proventi finanziari	1.101	(40.757)	-2,2%
Totale	41.561	107.309	38,7%

Con il 25,05% delle quote, la **società controllante**, come azionista di riferimento, è Avio S.à r.l., una società di diritto lussemburghese affiliata al gruppo Fortress a sua volta acquisito da Softbank Group Corporation nel dicembre 2017.

L'azionista di riferimento Avio S.à r.l. non esercita nei confronti di doValue l'attività di Direzione e Coordinamento così come definita dagli artt. 2497 e seguenti del Codice Civile.

I principali rapporti con le **altre parti correlate** sono relativi a:

- **SPV di cartolarizzazione:** il Gruppo svolge attività di "Master Servicing e Strutturazione", ossia servizi amministrativi, contabili, di cash management e reporting a supporto di veicoli di cartolarizzazione di crediti; servizi di strutturazione di operazioni di cartolarizzazione, regolate dalla legge 130/1999, oltre all'esercizio del ruolo di "soggetto incaricato" nell'ambito di operazioni di cartolarizzazione. Alcuni di questi veicoli, in particolare quelli collegati a Softbank, rientrano nel perimetro delle parti correlate e per il 2022 l'ammontare dei ricavi da contratti con clienti verso questa categoria di clienti ammonta a €35,9 milioni, mentre i ricavi diversi sono pari a €3,4 milioni con corrispondenti crediti commerciali per €8,2 milioni al 31 dicembre 2022; per i veicoli Romeo SPV e Mercuzio Securitisation di cui il Gruppo possiede notes ABS, risultano inoltre iscritti €2,3 milioni di attività finanziarie e €1,1 milioni a fronte di proventi finanziari;
- **Torre SGR S.p.A.:** la società ha offerto al Gruppo il servizio di affitto di un immobile per una delle principali sedi territoriali presenti a Roma che è stato dismesso nel primo trimestre 2022. Tale contratto è stato contabilizzato ai sensi dell'IFRS 16 con ammortamenti per €90 mila; nel periodo si sono registrate anche spese amministrative legate a tale immobile per €80 mila;
- **Società affiliate al gruppo Fortress (FIG Italia, FIG LLC, Fortress Investment Group LLC, Arx Asset Management s.r.l.):** doValue svolge principalmente attività di due diligence nei confronti della società indicate e nel 2022 ha maturato ricavi per €636 mila, oltre ad avere crediti commerciali per €570 mila a fine periodo; con una delle società sussiste inoltre un rapporto di distacco attivo di personale che ha generato proventi per €191 mila;
- **ReoCo:** doValue svolge attività di gestione del patrimonio Immobiliare per alcune Reoco rilevando ricavi da contratti con i clienti e ricavi diversi nel periodo per complessivi €419 mila e crediti commerciali per €437 mila.

Allegati

9

COMPENSI CORRISPOSTI ALLA SOCIETÀ DI REVISIONE: INFORMAZIONI AI SENSI DELL'ART. 149-DUODECIES DEL REGOLAMENTO EMITTENTI CONSOB

(€)	doValue S.p.A.		Società controllate	
	Soggetto che ha erogato il servizio	Corrispettivo dell'esercizio in Euro (IVA e spese escluse)	Soggetto che ha erogato il servizio	Corrispettivo dell'esercizio in Euro (IVA e spese escluse)
Revisione contabile	EY S.p.A.	193.500	Network EY	334.970
Servizi di attestazione	EY S.p.A.	10.500	Network EY	63.300
Altri servizi	EY S.p.A.	35.000	Network EY	17.030
di cui Dichiarazione Non Finanziaria		35.000		-
Totale		239.000		415.300

EROGAZIONI PUBBLICHE AI SENSI DELLA L.124/2017

La legge 4 agosto 2017, n.124 introduce all'articolo 1, commi da 125 a 129 alcune misure finalizzate ad assicurare la trasparenza nel sistema delle erogazioni pubbliche che si inseriscono in un contesto normativo di fonte europea, oltre che nazionale.

Da segnalare, inoltre, la circolare Assonime n.5/2019 "Trasparenza nel sistema delle erogazioni pubbliche: analisi della disciplina e orientamenti interpretativi", che contiene alcuni orientamenti ed evidenzia i punti di maggior incertezza, auspicando un intervento normativo da parte delle autorità competenti che garantisca un corretto e uniforme adempimento degli obblighi da parte delle imprese, oltre alla non applicazione delle sanzioni contenute nella norma stessa.

Ciò premesso, si riportano di seguito i principali criteri adottati da doValue S.p.A. e dalle proprie società controllate con sede in Italia in linea con la circolare di Assonime precedentemente richiamata. Sono state considerate le sovvenzioni, i contributi e i vantaggi economici di qualunque genere ricevuti dal 1° gennaio al 31 dicembre 2022.

Di seguito si espongono in forma tabellare le informazioni presenti nel Gruppo.

(€)

Tipo di contributo	Importo
Fondo occupazione	66.240
Contributi formazione Fondo Banche	238.788
Credito d'imposta per innovazione tecnologica (L. 160/2019)	327.452
Totale	632.480



Attestazioni e Relazioni

10

doValue – Dichiarazione del Dirigente Preposto

Attestazione del Bilancio Consolidato ai sensi dell'art.81-ter del Regolamento Consob n.11971/99 e successive modifiche e integrazioni

1. I sottoscritti:

- Sig. Andrea Mangoni in qualità di Amministratore Delegato;
- Sig. Davide Soffietti in qualità di Dirigente Preposto alla redazione dei documenti contabili societari di doValue S.p.A.;

attestano, tenuto anche conto di quanto previsto dall'art. 154-bis, commi 3 e 4, del decreto legislativo 24 febbraio 1998, n. 58:

- l'adeguatezza in relazione alle caratteristiche dell'impresa e
- l'effettiva applicazione delle procedure amministrative e contabili per la formazione del Bilancio Consolidato, nel corso dell'anno 2022.

2. La valutazione dell'adeguatezza delle procedure amministrative e contabili per la formazione del Bilancio Consolidato al 31 dicembre 2022 è basata su un modello definito da doValue S.p.A., in coerenza con l'Internal Control - Integrated Framework (CoSO) e con il "Control Objective for IT and Related Technologies (Cobit)", che rappresentano standard di riferimento per il sistema di controllo interno e per il financial reporting, generalmente accettati a livello internazionale.

3. Si attesta, inoltre, che:

3.1 Il Bilancio Consolidato al 31 dicembre 2022:

- a) è redatto in conformità ai principi contabili internazionali applicabili riconosciuti nella Comunità europea ai sensi del regolamento (CE) n. 1606/2002 del Parlamento europeo e del Consiglio, del 19 luglio 2002;
- b) corrisponde alle risultanze dei libri e delle scritture contabili;
- c) è idoneo a fornire una rappresentazione veritiera e corretta della situazione patrimoniale, economica e finanziaria dell'emittente e dell'insieme delle imprese incluse nel consolidamento;


3.2 la relazione sulla gestione comprende un'analisi attendibile dell'andamento e del risultato della gestione, nonché della situazione dell'emittente e dell'insieme delle imprese incluse nel consolidamento, unitamente alla descrizione dei principali rischi e incertezze cui sono esposti.

Roma, 23 marzo 2023

Andrea Mangoni
Amministratore Delegato



Davide Soffietti
Dirigente Preposto alla redazione dei documenti contabili societari





doValue S.p.A.

Bilancio consolidato al 31 dicembre 2022

Relazione della società di revisione indipendente
ai sensi dell'art. 14 del D. Lgs. 27 gennaio 2010, n. 39 e
dell'art. 10 del Regolamento (UE) n. 537/2014



Building a better
working world

EY S.p.A.
Via Lombardia, 37
00187 Roma

tel. +39 06 334731
fax +39 06 32495506
www.ey.com

Relazione della società di revisione indipendente ai sensi dell'art. 14 del D. Lgs. 27 gennaio 2010, n. 39 e dell'art. 10 del Regolamento (UE) n. 537/2014

Agli azionisti di
doValue S.p.A.

Relazione sulla revisione contabile del bilancio consolidato

Giudizio

Abbiamo svolto la revisione contabile del bilancio consolidato del Gruppo doValue (il "Gruppo"), costituito dallo stato patrimoniale al 31 dicembre 2022, dal conto economico, dal prospetto della redditività complessiva, dal prospetto della variazioni del patrimonio netto, dal rendiconto finanziario per l'esercizio chiuso a tale data e dalla nota integrativa.

A nostro giudizio, il bilancio consolidato fornisce una rappresentazione veritiera e corretta della situazione patrimoniale e finanziaria del Gruppo al 31 dicembre 2022, del risultato economico e dei flussi di cassa per l'esercizio chiuso a tale data, in conformità agli International Financial Reporting Standards adottati dall'Unione Europea, nonché ai provvedimenti emanati in attuazione dell'art. 9 del D. Lgs. 28 febbraio 2005, n. 38 e dell'art. 43 del D. Lgs. 18 agosto 2015, n. 136.

Elementi alla base del giudizio

Abbiamo svolto la revisione contabile in conformità ai principi di revisione internazionali (ISA Italia). Le nostre responsabilità ai sensi di tali principi sono ulteriormente descritte nella sezione *Responsabilità della società di revisione per la revisione contabile del bilancio consolidato* della presente relazione. Siamo indipendenti rispetto a doValue S.p.A. (la "Società") in conformità alle norme e ai principi in materia di etica e di indipendenza applicabili nell'ordinamento italiano alla revisione contabile del bilancio. Riteniamo di aver acquisito elementi probativi sufficienti ed appropriati su cui basare il nostro giudizio.

Aspetti chiave della revisione contabile

Gli aspetti chiave della revisione contabile sono quegli aspetti che, secondo il nostro giudizio professionale, sono stati maggiormente significativi nell'ambito della revisione contabile del bilancio consolidato dell'esercizio in esame. Tali aspetti sono stati da noi affrontati nell'ambito della revisione contabile e nella formazione del nostro giudizio sul bilancio consolidato nel suo complesso; pertanto su tali aspetti non esprimiamo un giudizio separato.

Nota
L'incarico di revisione contabile del bilancio consolidato del Gruppo doValue S.p.A. è stato conferito a EY S.p.A. (la "Società di Revisione") in conformità alle norme e ai principi in materia di etica e di indipendenza applicabili nell'ordinamento italiano alla revisione contabile del bilancio. La Società di Revisione è iscritta al Registro delle Società di Revisione Contabile del Gruppo doValue S.p.A. al numero 1/2022. La Società di Revisione è iscritta al Registro delle Società di Revisione Contabile del Gruppo doValue S.p.A. al numero 1/2022.

A cura della Società di Revisione



Building a better
working world

Abbiamo identificato i seguenti aspetti chiave della revisione contabile:

Aspetti chiave	Risposte di revisione
<p>Stima della quota in maturazione dei ricavi relativi ai contratti di servicing e dei connessi obblighi contrattuali</p> <p>Il Gruppo opera nella gestione e recupero di crediti, prevalentemente non performing, a favore di banche e istituzioni finanziarie ed i relativi ricavi vengono rilevati per competenza, tramite l'utilizzo di procedure informatiche gestionali e di complessi processi di consuntivazione dell'attività svolta, tenendo conto delle differenti specificità contrattuali di ciascun mandato.</p> <p>Tali ricavi, iscritti nel conto economico consolidato alla voce Ricavi da contratti con i clienti, sono riconducibili per circa il 47% del totale a servizi di gestione e recupero crediti su mandati, per circa il 39% all'attività di servicing per operazioni di cartolarizzazione e per la porzione residua ai servizi immobiliari su mandato. I suddetti contratti prevedono altresì articolate clausole di diritti e doveri in capo al Gruppo nei rapporti con le controparti, che possono generare anche passività potenziali derivanti da eventuali mancati assolvimenti di obblighi contrattuali.</p> <p>A fine esercizio, parte di tali ricavi è determinata dagli amministratori con un complesso procedimento di stima delle competenze maturate nel periodo, considerando le articolate patture contrattuali, la dinamica dei recuperi effettivamente operati, nonché le eventuali indennità contrattuali da riconoscere in relazione a particolari eventi o specifiche circostanze. Alla data di chiusura dell'esercizio, la quota di ricavi di servicing privi di una manifesta accettazione della controparte ammonta al 30% del totale fatture da emettere e al 7% rispetto all'aggregato Totale Ricavi del conto economico consolidato.</p> <p>Per tali ragioni, la stima dei ricavi relativi ai contratti di servicing e dei connessi obblighi contrattuali è stata da noi ritenuta un aspetto chiave ai fini dell'attività di revisione.</p> <p>L'informativa di bilancio relativa alle commissioni di gestione e recupero di crediti e alle modalità adottate per la loro stima è riportata nelle sezioni "Politiche contabili", "Informazioni sullo stato patrimoniale consolidato" e "Informazioni sul conto economico consolidato" della nota integrativa.</p>	<p>Le nostre procedure di revisione in risposta all'aspetto chiave hanno incluso, tra l'altro:</p> <ul style="list-style-type: none"> • la comprensione del processo di determinazione dei ricavi da contratti di servicing con i clienti e degli oneri previsti contrattualmente e dei relativi controlli chiave; • l'effettuazione di sondaggi di conformità sul processo di determinazione dei ricavi e conseguente fatturazione; • la verifica dell'appropriatezza della metodologia e della ragionevolezza delle assunzioni valutative utilizzate, nonché lo svolgimento di procedure di conformità sui controlli chiave della relativa stima contabile della competenza maturata; • lo svolgimento di procedure di validità aventi per oggetto la corretta applicazione della metodologia di stima e delle relative assunzioni nel determinare i ricavi, sia per la componente fissa che variabile; • il confronto delle stime dell'esercizio precedente con i dati successivamente consuntivati e l'analisi degli scostamenti al fine di supportare l'attendibilità del processo di stima. <p>Infine, abbiamo esaminato l'adeguatezza dell'informativa fornita nella nota integrativa.</p>



Building a better
working world

Impairment test dell'avviamento e delle altre attività immateriali relative ai contratti di servicing

Le attività immateriali iscritte nello stato patrimoniale del bilancio consolidato al 31 dicembre 2022 includono avviamento per Euro 236,9 milioni e altre attività immateriali per Euro 210,2 milioni, relativi al valore dei contratti di servicing pluriennali, che sono state contabilizzate a seguito delle acquisizioni di Altamira Asset Management (ora doValue Spain Servicing) nel 2019 e di Eurobank FPS (ora doValue Greece) nel 2020, che operano entrambi nel settore del servicing di crediti deteriorati con contratti di Special e Master Servicing con primarie controparti.

L'avviamento, non esposto ad ammortamento sistematico, ed anche le altre attività immateriali, che sono sistematicamente ammortizzate, come previsto dal principio contabile internazionale IAS 36 "Riduzione di valore delle attività", sono sottoposte almeno annualmente alla verifica di recuperabilità (impairment test) mediante confronto tra i valori contabili delle CGU, inclusi dell'avviamento e delle altre attività immateriali relativi ai contratti di servicing, e il relativo valore recuperabile rappresentato dai flussi futuri stimati dei contratti di servicing.

La direzione della Capogruppo doValue S.p.A. ha individuato nel c.d. "valore d'uso" la configurazione di valore recuperabile delle CGU da utilizzare ai fini dell'impairment test, determinato mediante un procedimento che prevede l'attualizzazione dei flussi di cassa attesi (discounted cash flows) e assunzioni che per loro natura implicano il ricorso al giudizio degli amministratori.

In tale ambito, ai fini della stima dei flussi finanziari futuri, la direzione aziendale ha utilizzato il budget 2023 approvato dagli amministratori il 22 dicembre 2022, i dati del piano industriale di Gruppo 2022-2024 approvato dagli amministratori il 25 gennaio 2022 e considerato i rispettivi flussi reddituali attesi per i singoli contratti di servicing.

In considerazione della significatività dell'ammontare dell'avviamento e delle altre attività immateriali per il bilancio consolidato nel suo complesso, nonché della soggettività delle assunzioni adottate dagli amministratori nel processo di stima del valore recuperabile della CGU, abbiamo ritenuto l'impairment test

Le nostre procedure di revisione in risposta all'aspetto chiave hanno incluso, tra l'altro:

- la comprensione delle modalità di determinazione del valore recuperabile adottate dalla Capogruppo doValue S.p.A. nell'ambito del processo di impairment test approvato dagli amministratori, e dei relativi controlli chiave;
- il confronto tra i dati utilizzati per la conduzione dell'impairment test e quelli presentati nel budget 2023, nel piano industriale di Gruppo 2022-2024 e delle altre previsioni dei flussi relativi ai contratti di servicing, al fine di verificare il sostanziale allineamento;
- l'analisi della ragionevolezza delle previsioni economiche incluse nel suddetto piano industriale e previsioni dei flussi relativi ai contratti di servicing e utilizzate nell'ambito dell'impairment test dell'avviamento;
- con l'ausilio di nostri esperti in valutazioni d'azienda, la valutazione dell'appropriatezza della metodologia e della ragionevolezza delle assunzioni utilizzate dagli amministratori per la determinazione del valore recuperabile, nonché la verifica dell'accuratezza matematica dei calcoli e l'analisi di sensitività sulle assunzioni chiave.

Infine, abbiamo esaminato l'adeguatezza dell'informativa fornita nella nota integrativa.



Building a better
working world

dell'avvicinamento e delle altre attività immateriali
un aspetto chiave della revisione.

L'informativa sull'impairment test è fornita nelle
sezioni "Politiche contabili" e "Informazioni sullo
stato patrimoniale consolidato" della nota
integrativa.

Responsabilità degli amministratori e del collegio sindacale per il bilancio consolidato

Gli amministratori sono responsabili per la redazione del bilancio consolidato che fornisce una rappresentazione veritiera e corretta in conformità agli International Financial Reporting Standards adottati dall'Unione Europea, nonché ai provvedimenti emanati in attuazione dell'art. 9 del D. Lgs. 28 febbraio 2005, n. 39 e dell'art. 43 del D. Lgs. 18 agosto 2015, n. 136 e, nei termini previsti dalla legge, per quella parte del controllo interno dagli stessi ritenuta necessaria per consentire la redazione di un bilancio che non contenga errori significativi dovuti a frodi o a comportamenti o eventi non intenzionali.

Gli amministratori sono responsabili per la valutazione della capacità del Gruppo di continuare ad operare come un'entità in funzionamento e, nella redazione del bilancio consolidato, per l'appropriatezza dell'utilizzo del presupposto della continuità aziendale, nonché per una adeguata informativa in materia. Gli amministratori utilizzano il presupposto della continuità aziendale nella redazione del bilancio consolidato a meno che abbiano valutato che sussistono le condizioni per la liquidazione della Capogruppo doValue S.p.A. o per l'interruzione dell'attività o non abbiano alternative realistiche a tali scelte.

Il collegio sindacale ha la responsabilità della vigilanza, nei termini previsti dalla legge, sul processo di predisposizione dell'informativa finanziaria del Gruppo.

Responsabilità della società di revisione per la revisione contabile del bilancio consolidato

I nostri obiettivi sono l'acquisizione di una ragionevole sicurezza che il bilancio consolidato nel suo complesso non contenga errori significativi, dovuti a frodi o a comportamenti o eventi non intenzionali, e l'emissione di una relazione di revisione che includa il nostro giudizio. Per ragionevole sicurezza si intende un livello elevato di sicurezza che, tuttavia, non fornisce la garanzia che una revisione contabile svolta in conformità ai principi di revisione internazionali (ISA Italia) individui sempre un errore significativo, qualora esistente. Gli errori possono derivare da frodi o da comportamenti o eventi non intenzionali e sono considerati significativi qualora ci si possa ragionevolmente attendere che essi, singolarmente o nel loro insieme, siano in grado di influenzare le decisioni economiche degli utilizzatori prese sulla base del bilancio consolidato.

Nell'ambito della revisione contabile svolta in conformità ai principi di revisione internazionali (ISA Italia), abbiamo esercitato il giudizio professionale e abbiamo mantenuto lo scetticismo professionale per tutta la durata della revisione contabile. Inoltre:

- abbiamo identificato e valutato i rischi di errori significativi nel bilancio consolidato, dovuti a frodi o a comportamenti o eventi non intenzionali; abbiamo definito e svolto procedure di revisione in risposta a tali rischi; abbiamo acquisito elementi probativi sufficienti ed appropriati su cui basare il nostro giudizio. Il rischio di non individuare un errore significativo dovuto a frodi è più elevato rispetto al rischio di non individuare un errore significativo derivante da comportamenti o eventi non intenzionali, poiché la frode può implicare l'esistenza di collusioni, falsificazioni, omissioni intenzionali, rappresentazioni fuorvianti o forzature del controllo interno;



Building a better
working world

- abbiamo acquisito una comprensione del controllo interno rilevante ai fini della revisione contabile allo scopo di definire procedure di revisione appropriate nelle circostanze, e non per esprimere un giudizio sull'efficacia del controllo interno del Gruppo;
- abbiamo valutato l'appropriatezza dei principi contabili utilizzati nonché la ragionevolezza delle stime contabili effettuate dagli amministratori e della relativa informativa;
- siamo giunti ad una conclusione sull'appropriatezza dell'utilizzo da parte degli amministratori del presupposto della continuità aziendale e, in base agli elementi probativi acquisiti, sull'eventuale esistenza di una incertezza significativa riguardo a eventi o circostanze che possono far sorgere dubbi significativi sulla capacità del Gruppo di continuare ad operare come un'entità in funzionamento. In presenza di un'incertezza significativa, siamo tenuti a richiamare l'attenzione nella relazione di revisione sulla relativa informativa di bilancio ovvero, qualora tale informativa sia inadeguata, a riflettere tale circostanza nella formulazione del nostro giudizio. Le nostre conclusioni sono basate sugli elementi probativi acquisiti fino alla data della presente relazione. Tuttavia, eventi o circostanze successivi possono comportare che il Gruppo cessi di operare come un'entità in funzionamento;
- abbiamo valutato la presentazione, la struttura e il contenuto del bilancio consolidato nel suo complesso, inclusa l'informativa, e se il bilancio consolidato rappresenti le operazioni e gli eventi sottostanti in modo da fornire una corretta rappresentazione;
- abbiamo acquisito elementi probativi sufficienti e appropriati sulle informazioni finanziarie delle imprese o delle differenti attività economiche svolte all'interno del Gruppo per esprimere un giudizio sul bilancio consolidato. Siamo responsabili della direzione, della supervisione e dello svolgimento dell'incarico di revisione contabile del Gruppo. Siamo gli unici responsabili del giudizio di revisione sul bilancio consolidato.

Abbiamo comunicato ai responsabili delle attività di governance, identificati ad un livello appropriato come richiesto dai principi di revisione internazionali (ISA Italia), tra gli altri aspetti, la portata e la tempistica pianificate per la revisione contabile e i risultati significativi emersi, incluse le eventuali carenze significative nel controllo interno identificate nel corso della revisione contabile.

Abbiamo fornito ai responsabili delle attività di governance anche una dichiarazione sul fatto che abbiamo rispettato le norme e i principi in materia di etica e di indipendenza applicabili nell'ordinamento italiano e abbiamo comunicato loro ogni situazione che possa ragionevolmente avere un effetto sulla nostra indipendenza e, ove applicabile, le azioni intraprese per eliminare i relativi rischi o le misure di salvaguardia applicate.

Tra gli aspetti comunicati ai responsabili delle attività di governance, abbiamo identificato quelli che sono stati più rilevanti nell'ambito della revisione contabile del bilancio dell'esercizio in esame, che hanno costituito quindi gli aspetti chiave della revisione. Abbiamo descritto tali aspetti nella relazione di revisione.

Altre informazioni comunicate ai sensi dell'art. 10 del Regolamento (UE) n. 537/2014

L'assemblea degli azionisti di doValue S.p.A. ci ha conferito in data 17 giugno 2016 l'incarico di revisione legale dei bilanci d'esercizio e consolidato della Società per gli esercizi con chiusura dal 31 dicembre 2016 al 31 dicembre 2024.



Building a better
working world

Dichiariamo che non sono stati prestati servizi diversi dalla revisione contabile vietati ai sensi dell'art. 5, par. 1, del Regolamento (UE) n. 537/2014 e che siamo rimasti indipendenti rispetto alla Società nell'esecuzione della revisione legale.

Confermiamo che il giudizio sul bilancio consolidato espresso nella presente relazione è in linea con quanto indicato nella relazione aggiuntiva destinata al collegio sindacale, nella sua funzione di comitato per il controllo interno e la revisione contabile, predisposta ai sensi dell'art. 11 del citato Regolamento.

Relazione su altre disposizioni di legge e regolamentari

Giudizio sulla conformità alle disposizioni del Regolamento Delegato (UE) 2019/815

Gli amministratori di doValue S.p.A. sono responsabili per l'applicazione delle disposizioni del Regolamento Delegato (UE) 2019/815 della Commissione Europea in materia di norme tecniche di regolamentazione relative alla specificazione del formato elettronico unico di comunicazione (ESEF – European Single Electronic Format) (nel seguito "Regolamento Delegato") al bilancio consolidato, da includere nella relazione finanziaria annuale.

Abbiamo svolto le procedure indicate nel principio di revisione (SA Italia) n. 700B al fine di esprimere un giudizio sulla conformità del bilancio consolidato alle disposizioni del Regolamento Delegato.

A nostro giudizio, il bilancio consolidato è stato predisposto nel formato XHTML ed è stata marcata, in tutti gli aspetti significativi, in conformità alle disposizioni del Regolamento Delegato.

Alcune informazioni contenute nella nota integrativa al bilancio consolidato, quando estratte dal formato XHTML in un'istanza XBRL, a causa di taluni limiti tecnici potrebbero non essere riprodotte in maniera identica rispetto alle corrispondenti informazioni visualizzabili nel bilancio consolidato in formato XHTML.

Giudizio ai sensi dell'art. 14, comma 2, lettera e), del D. Lgs. 27 gennaio 2010, n. 39 e dell'art. 123-bis, comma 4, del D. Lgs. 24 febbraio 1998, n. 58

Gli amministratori di doValue S.p.A. sono responsabili per la predisposizione della relazione sulla gestione e della relazione sul governo societario e gli assetti proprietari del Gruppo al 31 dicembre 2022, incluse la loro coerenza con il relativo bilancio consolidato e la loro conformità alle norme di legge.

Abbiamo svolto le procedure indicate nel principio di revisione (SA Italia) n. 720B al fine di esprimere un giudizio sulla coerenza della relazione sulla gestione e di alcune specifiche informazioni contenute nella relazione sul governo societario e gli assetti proprietari indicate nell'art. 123-bis, comma 4, del D. Lgs. 24 febbraio 1998, n. 58 con il bilancio consolidato del Gruppo al 31 dicembre 2022 e sulla conformità delle stesse alle norme di legge, nonché di rilasciare una dichiarazione su eventuali errori significativi.

A nostro giudizio, la relazione sulla gestione e alcune specifiche informazioni contenute nella relazione sul governo societario e gli assetti proprietari sopra richiamate sono coerenti con il bilancio consolidato del Gruppo al 31 dicembre 2022 e sono redatte in conformità alle norme di legge.

Con riferimento alla dichiarazione di cui all'art. 14, c. 2, lettera e), del D. Lgs. 27 gennaio 2010, n. 39, rilasciata sulla base delle conoscenze e della comprensione dell'impresa e del relativo contesto acquisite nel corso dell'attività di revisione, non abbiamo nulla da riportare.



Building a better
working world


Dichiarazione ai sensi dell'art. 4 del Regolamento Consob di attuazione del D. Lgs. 30 dicembre 2016, n. 254

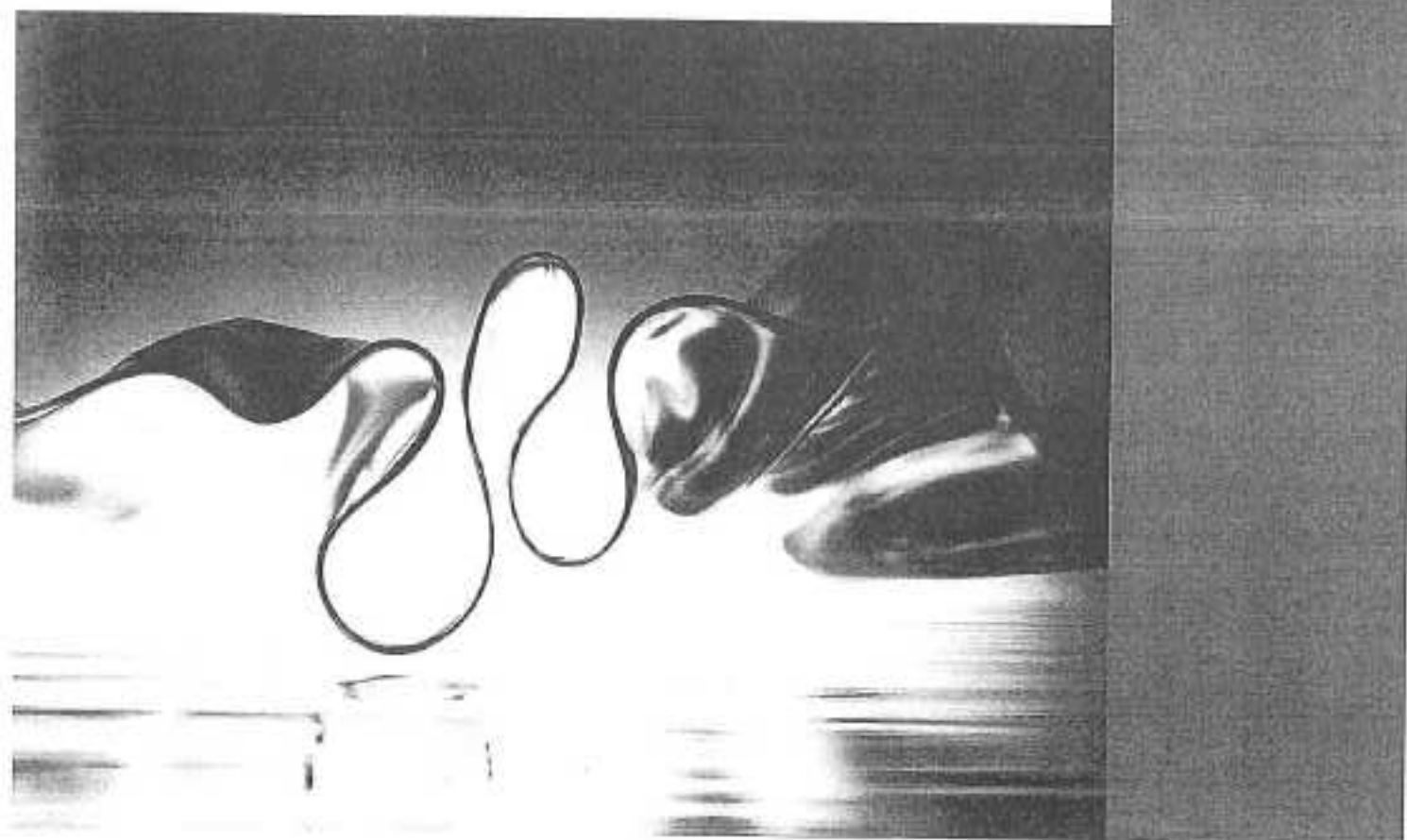
Gli amministratori di doValue S.p.A. sono responsabili per la predisposizione della dichiarazione non finanziaria ai sensi del D. Lgs. 30 dicembre 2016, n. 254. Abbiamo verificato l'avvenuta approvazione da parte degli amministratori della dichiarazione non finanziaria.

Ai sensi dell'art. 3, comma 10, del D. Lgs. 30 dicembre 2016, n. 254, tale dichiarazione è oggetto di separata attestazione di conformità da parte nostra.

Roma, 30 marzo 2023

EY S.p.A.


Massimo Abou Said
(Revisore Legale)



doValue

Leading the evolution of the servicing industry

F.T. : GIOVANNI CASTELLANETA
SALVATORE MARICODA, NOTAIO