

SAIPEM S.P.A.
ASSEMBLEA ORDINARIA DEL 3 MAGGIO 2023

Alle ore 11,10 del giorno 3 maggio 2023 si aprono i lavori dell'Assemblea ordinaria di Saipem S.p.A. ("Saipem S.p.A.", "Saipem" o la "Società"). La Dott.ssa Silvia Merlo, Presidente del Consiglio di Amministrazione della Società, assume ai sensi dell'articolo 16 dello Statuto Sociale, la Presidenza dell'Assemblea e chiama, con il consenso unanime dei presenti, il Notaio Prof. Carlo Marchetti a fungere da Segretario.

Ricorda che l'Assemblea si considera convenzionalmente convocata e tenuta presso la sede legale della Società, in Milano (MI) Via Luigi Russolo, 5, Palazzo Spark I, ore 11:00, in unica convocazione, con il seguente

Ordine del Giorno

1. *Bilancio di esercizio al 31 dicembre 2022 di Saipem S.p.A. Deliberazioni relative. Presentazione del bilancio consolidato al 31 dicembre 2022. Relazioni degli Amministratori, del Collegio Sindacale e della Società di Revisione. Presentazione della Dichiarazione consolidata di carattere non finanziario per l'anno 2022.*
2. *Deliberazioni relative alla destinazione del risultato dell'esercizio 2022.*
3. *Nomina di due componenti del Consiglio di Amministrazione ai sensi dell'art. 2386 del codice civile.*
4. *Nomina del Collegio Sindacale.*
 - 4.1 *Nomina dei componenti del Collegio Sindacale*
 - 4.2 *Nomina del Presidente del Collegio Sindacale.*
 - 4.3 *Determinazione del compenso del Presidente del Collegio Sindacale e dei Sindaci Effettivi.*
5. *Relazione sulla Politica in materia di remunerazione e sui compensi corrisposti - 2023:*
 - 5.1 *Deliberazioni relative alla "Prima Sezione" della Relazione sulla Politica in materia di remunerazione e sui compensi corrisposti, ai sensi dell'art. 123-ter, comma 3-ter, del D. Lgs. n. 58/1998. Politica in materia di remunerazione.*
 - 5.2 *Deliberazioni relative alla "Seconda Sezione" della Relazione sulla Politica in materia di remunerazione e sui compensi corrisposti, ai sensi dell'art. 123-ter, comma 6, del D. Lgs. n. 58/1998. Compensi corrisposti.*
6. *Nuovo Piano di Incentivazione variabile di Lungo Termine 2023-2025.*

7. Autorizzazione all'acquisto di azioni proprie al servizio del Piano di Incentivazione variabile di Lungo Termine per il triennio 2023-2025, per l'attribuzione 2023.

La Presidente informa che

- non sono pervenute alla Società richieste di integrazione dell'Ordine del Giorno ai sensi dell'art. 126-bis del D. Lgs. 58/1998 (nel prosieguo, per brevità, il "TUF");
- del Consiglio di Amministrazione sono presenti presso la sede legale della Società, oltre alla Presidente, i consiglieri Dott. Alessandro Puliti (Amministratore Delegato e Direttore Generale), il Dott. Davide Manunta, il Dott. Paul Simon Schapira e la Dott.ssa Paola Tagliavini, mentre sono presenti mediante collegamento in audio/videoconferenza, la Dott.ssa Patrizia Giangualano e l'Avv. Marco Reggiani;
- del Collegio Sindacale sono presenti presso la sede legale della Società, il Presidente, Prof. Giovanni Fiori e il Sindaco Effettivo, Dott.ssa Giulia De Martino;
- hanno giustificato l'assenza, in ragione di impegni professionali concomitanti e non differibili la Dott.ssa Alessandra Ferone ed il Dott. Roberto Diacetti;
- è presente mediante collegamento in audio/videoconferenza il Dott. Norberto Rosini;
- sono, altresì, presenti presso la sede legale della Società anche il *Chief Financial Officer* e Dirigente Preposto alla redazione dei documenti contabili societari, Dott. Paolo Calcagnini, il *General Counsel Contract Management Company Affairs and Governance*, nonché Segretario del Consiglio di Amministrazione, Avv. Simone Chini, il Dott. Massimiliano Branchi, Responsabile della direzione People, HSEQ and Sustainability, il Dott. Fabrizio Botta, Responsabile della direzione *Commercial*, un limitato numero di personale appartenenti alla Funzione *Corporate Affairs and Governance*, all'Office CEO e di supporto tecnico della Società la cui presenza ritengo utile in relazione alle materie da trattare o per lo svolgimento dei lavori;
- è stato consentito, mediante collegamento in audio/videoconferenza, di assistere ai lavori assembleari, ai sensi degli artt. 2 e 3 del Regolamento, ad alcuni giornalisti, esperti e a rappresentanti della Società di revisione KPMG S.p.A.;
- seguono i lavori assembleari, mediante collegamento in audio/videoconferenza, i dirigenti della Società al fine di assicurare il buon svolgimento dei lavori;
- ai fini della verbalizzazione, è in funzione un sistema di registrazione audio e video.

La Presidente dà atto che:

- l'avviso di convocazione della presente Assemblea è stato pubblicato presso la sede sociale, sul sito internet della Società (sezione "*Governance - Assemblea degli Azionisti - Assemblea Ordinaria 2023*"), sul sito internet di Borsa Italiana e presso il meccanismo di stoccaggio *eMarket-Sdir* in data 22 marzo 2023, ed è stato pubblicato per estratto su "*Il Sole 24 Ore*" in data 23 marzo 2023;
- con riferimento alle disposizioni applicabili, ed in particolare all'art. 106 del Decreto-legge del 17 marzo 2020, n. 18, convertito, con modificazioni, nella Legge 24 aprile 2020, n. 27 ("*Decreto n. 18/2020*"), come prorogato, da ultimo, per effetto del Decreto-legge del 29 dicembre 2022, n. 198, convertito, con modificazioni, dalla Legge del 24 febbraio 2023 n. 14, come previsto dall'Avviso di convocazione, l'intervento degli azionisti nella presente Assemblea Ordinaria e il relativo esercizio del diritto di voto avrebbero potuto svolgersi esclusivamente tramite conferimento di apposita delega o sub-delega al Rappresentante Designato (Studio Legale Trevisan & Associati, con sede in Milano, Viale Majno n. 45, in persona dell'Avv. Dario Trevisan o suoi sostituti in caso di impedimento) ai sensi dell'articolo 135-*novies* e 135-*undecies* del TUF. I modelli di delega e di sub-delega sono stati pubblicati sul sito internet della Società (sezione "*Assemblea degli Azionisti - Assemblea Ordinaria 2023*") e messi a disposizione presso la sede sociale;
- l'Ordine del Giorno della presente Assemblea è stato formulato in modo analitico per consentire agli azionisti di votare attraverso il conferimento di deleghe e/o sub-deleghe al Rappresentante Designato;
- il 22 marzo 2023 sono state messe a disposizione del pubblico presso la sede sociale, sul sito internet della Società (sezione "*Governance - Assemblea degli Azionisti - Assemblea Ordinaria 2023*"), sul sito internet di Borsa Italiana e presso il meccanismo di stoccaggio *eMarket-Sdir* le Relazioni Illustrative e le Proposte di deliberazione sui punti 3, 4, 6 e 7 all'Ordine del Giorno dell'Assemblea formulate dal Consiglio di Amministrazione, nonché il Documento Informativo predisposto dal Consiglio di Amministrazione ai sensi dell'art. 114-bis del TUF e dell'art. 84-bis del Regolamento adottato da Consob n. 11971 del 14 maggio 1999 e ss.mm. ("*Regolamento Emittenti*");
- l'11 aprile 2023 sono stati messi a disposizione del pubblico presso la sede sociale, sul sito internet della Società (sezione "*Governance - Assemblea degli Azionisti - Assemblea Ordinaria 2023*"), sul sito internet di Borsa Italiana e presso il meccanismo di stoccaggio *eMarket-Sdir*: (i) la Relazione finanziaria annuale 2022 della Saipem S.p.A. che comprende il progetto di bilancio d'esercizio e il bilancio consolidato al 31

dicembre 2022, la Relazione sulla gestione, l'attestazione di cui all'articolo 154-bis, comma 5 del TUF, le relazioni della Società di revisione e del Collegio Sindacale. La Dichiarazione consolidata di carattere non finanziario 2022, redatta ai sensi del Decreto Legislativo 254/2016, è pubblicata in una specifica sezione della Relazione sulla gestione e comprende la relativa relazione della Società di revisione; (ii) il documento "*Sustainability Report 2022*"; (iii) la Relazione sul governo societario e gli assetti proprietari, redatta ai sensi dell'articolo 123-bis del TUF, (iv) la Relazione sulla politica in materia di remunerazione e sui compensi corrisposti, ai sensi dell'articolo 123-ter del TUF nonché dell'articolo 84-quater del Regolamento Emittenti e (v) le Relazioni Illustrative e le Proposte di deliberazione sui punti 1, 2 e 5 all'Ordine del Giorno dell'Assemblea formulate dal Consiglio di Amministrazione;

- sono state, altresì, pubblicate nei termini di legge le liste di candidati alla carica di componenti del Collegio Sindacale presentante: (i) congiuntamente dai Soci Eni S.p.A. e CDP Equity S.p.A. e (ii) da un raggruppamento di Azionisti, come di seguito meglio precisato al relativo punto all'Ordine del Giorno;

- con l'Avviso di convocazione la Società, in linea con le raccomandazioni indicate nella Comunicazione Consob n. 3/2020 del 10 aprile 2020, tenuto conto che l'intervento dei soci in Assemblea è consentito esclusivamente tramite il Rappresentante Designato, ha invitato gli aventi diritto di voto che intendessero formulare in Assemblea proposte di deliberazione sugli argomenti all'Ordine del Giorno, a presentarle in anticipo trasmettendole entro il 18 aprile 2023 con le modalità indicate nell'Avviso di convocazione. Sono state quindi messe a disposizione del pubblico presso la sede sociale, sul sito internet della Società (sezione "*Governance - Assemblea degli Azionisti - Assemblea Ordinaria 2023*"), sul sito internet di Borsa Italiana e presso il meccanismo di stoccaggio *eMarket-Sdir*, le proposte che, unitamente alla lista dei candidati alla carica di membri del Collegio Sindacale, sono state presentate congiuntamente da Eni S.p.A. e CDP Equity S.p.A., relativamente alla determinazione della retribuzione annua lorda dei Sindaci. Non sono intervenute altre proposte;

- è stato determinato, ai sensi dell'articolo 127-ter del TUF, il 21 aprile 2023 (*record date*) quale termine entro il quale coloro ai quali spetta il diritto di voto avrebbero potuto porre domande sulle materie poste all'Ordine del Giorno anche prima dell'Assemblea, facendole pervenire alla Società.

La Presidente comunica che, ai sensi dell'articolo 127-ter del TUF, non sono pervenute domande prima dell'assemblea da parte degli azionisti corredate

dall'apposita documentazione rilasciata dagli intermediari presso i quali sono registrate le azioni di titolarità dei richiedenti.

Informa altresì che:

- i) dal libro soci risulta che il numero degli azionisti ordinari è pari a 67.411. Di seguito l'elenco dei maggiori azionisti che possiedono azioni ordinarie con diritto di voto in misura superiore alla soglia del 3% del capitale sociale sottoscritto, integrate dalle comunicazioni ricevute ai sensi dell'articolo 120 del TUF e dalle altre informazioni a disposizione.

I maggiori azionisti alla data odierna sono i seguenti e detengono il 44,01% del capitale sociale ordinario:

| Nominativo azionista | n. azioni ordinarie | % di possesso |
|----------------------------|---------------------|---------------|
| - <i>Eni S.p.A.</i> | 622.476.192 | 31,19% |
| - <i>CDP Equity S.p.A.</i> | 255.841.728 | 12,82% |
| <i>Totale</i> | 878.317.920 | 44,01% |

- ii) il capitale sociale interamente versato è pari a Euro 501.669.790,83 rappresentato da 1.995.558.791 azioni, tutte prive dell'indicazione del valore nominale; alla data dell'Avviso di convocazione il capitale sociale risulta composto da 1.995.557.732 azioni ordinarie e n. 1.059 azioni di risparmio. Le azioni proprie alla data odierna risultano essere pari a 415.237. Il capitale con diritto di voto è composto quindi da 1.995.142.495 azioni ordinarie;
- iii) in relazione all'odierna Assemblea sono stati espletati tutti gli adempimenti previsti dalla normativa civilistica e dalle disposizioni sui mercati regolamentati;
- iv) la Società è a conoscenza del patto parasociale tra gli Azionisti Eni S.p.A. e CDP Equity S.p.A. (subentrata a CDP Industria S.p.A., a far data dal 31 dicembre 2022, in seguito alla fusione per incorporazione di CDP Industria S.p.A. in CDP Equity S.p.A.), rilevante ai sensi dell'art. 122, comma 1 e 5, lettere a), b) e d) del TUF e divenuto efficace il 22 gennaio 2022. Il patto parasociale è volto a disciplinare i rapporti delle parti quali azionisti di Saipem, con particolare riguardo alla *governance* e alla disposizione delle rispettive partecipazioni nella Società. I

contenuti essenziali del patto parasociale sono pubblicati sul sito internet della Società, sezione "Documenti", sottosezione "Governance";

- v) per quanto occorra, si dà atto che il contratto per la revisione legale fra Saipem e la Società di revisione KPMG S.p.A. a fronte della revisione contabile del bilancio d'esercizio e del bilancio consolidato chiusi al 31 dicembre 2022, della revisione contabile limitata del bilancio consolidato semestrale intermedio chiuso al 30 giugno 2022, prevede n. 29.371 ore, per un corrispettivo di 1.859.689,00 euro, come risulta da bilancio al 31 dicembre 2022, controllato dagli uffici competenti e ritenuto congruo, così suddiviso:

| | | |
|---|-------------------|--------------------------|
| - bilancio d'esercizio | 17.395 ore | 1.129.392 euro |
| - bilancio consolidato | 7.070 ore | 440.297 euro |
| - revisione contabile limitata del bilancio consolidato semestrale intermedio | 4.906 ore | 290.000 euro |
| Totale | 29.371 ore | 1.859.689,00 euro |

- vi) l'Assemblea tenutasi il 3 maggio 2018 ha deliberato di conferire l'incarico di revisione legale dei conti per gli esercizi 2019-2027 alla società di revisione KPMG S.p.A..

La Presidente informa, inoltre, che:

- in apertura dei lavori ciascun azionista (esclusivamente per il tramite del Rappresentante Designato) può svolgere un solo intervento sull'argomento all'Ordine del Giorno e, dopo la chiusura della discussione, sono ammesse dichiarazioni di voto (esclusivamente per il tramite del Rappresentante Designato) di breve durata (nel limite di 15 minuti);
- sono state conferite al Rappresentante Designato n. 313 deleghe ai sensi dell'articolo 135-*novies* del TUF; nessuna delega è stata conferita ai sensi dell'articolo 135-*undecies* del TUF;
- ai fini del corretto svolgimento dei lavori assembleari e delle votazioni, le operazioni di registrazione delle presenze e di rilevazione dei risultati delle votazioni sono gestite con l'ausilio di apparecchiature tecniche e di una procedura informatica (gestite in modalità *full-remote*);
- al Rappresentante Designato, cui gli aventi diritto in via esclusiva hanno conferito deleghe ai sensi degli articoli 135-*novies* del TUF, verrà richiesto, ad ogni votazione su

ciascun punto all'Ordine del Giorno, di comunicare per quante azioni ha ricevuto indicazioni di voto:

- FAVOREVOLI,
- CONTRARI,
- ASTENUTI,
- NON VOTANTI;

- l'esito della votazione verrà visualizzato a video e il dettaglio dei nominativi, che verrà consegnato dal Rappresentante Designato, sarà allegato al verbale.

La **Presidente** chiede al Rappresentante Designato se sono pervenute dichiarazioni di carenza di legittimazione al voto in virtù delle azioni/diritti di voto per i quali sono state rilasciate le deleghe.

Il **Rappresentante Designato** dichiara, per quanto a conoscenza, l'insussistenza di situazioni di carenza di legittimazione al voto per conto dei deleganti rappresentati, ai sensi di legge e di Statuto, per tutti i punti posti all'Ordine del Giorno.

La **Presidente** chiede che venga fornita la situazione degli azionisti rappresentati ai fini dell'accertamento della regolare costituzione dell'Assemblea.

Ai sensi della legislazione relativa alla tutela dei dati personali, la **Presidente** comunica che i dati (nome, cognome, luogo di nascita, residenza e qualifiche professionali) dei partecipanti all'Assemblea sono stati e saranno chiesti nelle forme e nei limiti collegati agli obblighi, ai compiti e alle finalità previste dalla vigente normativa. I dettagli relativi ai trattamenti, comprensivi delle modalità di comunicazione, e i diritti che l'interessato può esercitare sono stati esplicitati nell'informativa della quale è possibile prendere conoscenza, tramite il sito Internet della società www.saipem.com.

La **Presidente**, accertate l'identità e la legittimazione degli azionisti rappresentati, chiamati ad intervenire e a votare esclusivamente tramite il Rappresentante Designato, esaminate le comunicazioni emesse ai sensi della normativa vigente e verificata la legittimità delle deleghe conferite a norma della legislazione vigente, dà lettura della situazione degli azionisti rappresentati: sono regolarmente rappresentati in Assemblea, esclusivamente tramite il Rappresentante Designato, numero 313 Azionisti, rappresentanti numero 1.150.281.501 azioni ordinarie, pari al 57,642106% del capitale sociale.

La **Presidente** comunica che sarà allegato al verbale dell'Assemblea l'elenco degli azionisti rappresentati per delega esclusivamente tramite il Rappresentante Designato con l'indicazione delle azioni per cui è stata effettuata la comunicazione

ex articolo 83-*sexies* del TUF e dichiara l'Assemblea Ordinaria validamente costituita e idonea a deliberare sugli argomenti iscritti all'Ordine del Giorno.

La Presidente ricorda che non possono essere formulate in Assemblea proposte di deliberazione su argomenti che non sono previsti all'Ordine del Giorno.

Aprire quindi la seduta e passa alla trattazione del 1° punto all'Ordine del Giorno.

1. Bilancio di esercizio al 31 dicembre 2022 di Saipem S.p.A. Deliberazioni relative. Presentazione del bilancio consolidato al 31 dicembre 2022. Relazioni degli Amministratori, del Collegio Sindacale e della Società di Revisione. Presentazione della Dichiarazione consolidata di carattere non finanziario per l'anno 2022.

La Presidente rammenta che la Relazione Finanziaria annuale 2022 comprendente il progetto di bilancio di esercizio della Saipem S.p.A. e il Bilancio Consolidato al 31 dicembre 2022, unitamente alla relazione sulla gestione e all'attestazione di cui all'articolo 154-*bis* comma 5 del TUF (redatto anche nel Formato ESEF – XHTML conformi al Regolamento Delegato (UE) 2019/815, il "Regolamento ESEF"), alle relazioni dei Sindaci e della Società di Revisione, sono stati messi a disposizione del pubblico con le relazioni e le proposte degli Amministratori presso la Sede Sociale, il sito internet di Saipem, di Borsa Italiana S.p.A. e presso il meccanismo di stoccaggio autorizzato *eMarket STORAGE*, nei termini di legge e di regolamento.

La Dichiarazione consolidata di carattere non finanziario è pubblicata in una specifica sezione della Relazione sulla gestione.

Sono stati depositati nei termini di legge presso la sede sociale della Società i bilanci delle società controllate e collegate.

La Presidente dà lettura della "Lettera agli azionisti" riportata a pag. 2 del Fascicolo di Bilancio, qui trascritta:

"Cari Azionisti,

il 2022 è stato per Saipem un anno sfidante e intenso che ha dato rilancio all'Azienda e posto le basi per una nuova e sostenibile fase di crescita.

La ripresa, in primo luogo, è stata attivata dal completamento, in tempi molto sfidanti, dell'operazione di aumento di capitale che si è inserita nel più ampio contesto della manovra di rafforzamento patrimoniale e finanziario di Saipem. Il supporto delle istituzioni finanziarie e del mercato uniti a uno straordinario impegno profuso dagli oltre 30.000 dipendenti della Società hanno fatto sì che l'operazione sia stata perfezionata con successo e abbia rinnovato la Vostra fiducia nel nostro operato.

La performance economico-finanziaria del 2022 dimostra come l'Azienda sia stata in grado di effettuare importanti progressi per mettere in sicurezza i progetti oggetto di backlog review

(E&C Onshore e Offshore Wind) che avevano contribuito negativamente ai risultati dello scorso anno. Nello specifico sono state individuate soluzioni tecniche in risposta alle problematiche operative riscontrate nel 2021. D'accordo con i clienti sono state anche riviste le schedule dei lavori da eseguire e, in alcuni casi, previo riconoscimento dell'impegno straordinario dimostrato da Saipem, sono state ottenute compensazioni per gli extra costi sostenuti per poter ridurre i tempi di realizzazione di talune opere.

In parallelo si è lavorato su un ulteriore rafforzamento del sistema di governance in ambito commerciale e di risk management; l'Azienda ha selettivamente partecipato alle gare e privilegiato acquisizioni in business ad alta marginalità (Offshore sia Engineering e Construction che Drilling). Riteniamo che l'attuale composizione del portafoglio ordini sia, quindi, il fattore chiave per il rilancio del Gruppo.

È importante evidenziare come Saipem abbia colto le opportunità, offerte dal mercato in crescita, per concludere alcune operazioni di carattere straordinario. La cessione del business Drilling Onshore è stata perfezionata con il primario obiettivo di valorizzazione degli asset aziendali; inoltre, in un contesto di mercato positivo e favorevole, la Società ha acquisito la drillship Santorini, ampliando la flotta nel segmento Drilling Offshore, storicamente ad alta marginalità, mantenendo invariata la guidance sul debito netto dell'anno.

Al contempo, la Società sta continuando a perseguire la capital-light strategy con l'obiettivo di rispondere tempestivamente alle esigenze di un mercato (principalmente Drilling Offshore) in grande espansione, minimizzando l'esposizione in termini di capex.

Il Piano Strategico 2023-2026, approvato dal Consiglio di Amministrazione lo scorso febbraio, ha l'ambizione di: (i) consolidare la presenza di Saipem nelle aree geografiche a maggiore redditività in ambito Asset Based Services; (ii) perseguire un approccio selettivo su iniziative LNG, CCUS e Fertilizzanti (Gas Monetization) nel segmento Energy Carriers; (iii) riprendere le attività commerciali con focus su iniziative a basso rischio in ambito Offshore Wind sfruttando possibili partnership strategiche; (iv) cogliere eventuali opportunità dal PNRR nel settore delle Infrastrutture Sostenibili e, infine; (v) supportare la transizione energetica (avanzati sistemi di cattura dell'anidride carbonica – CCUS – tramite soluzioni proprietarie, Riciclo Plastiche, Subsea Asset Integrity). Nell'arco temporale di Piano ci si aspetta di acquisire progetti per 46 miliardi di euro, di cui il 25% in ambito low-carbon.

I risultati del 2022

Gli sforzi prodotti nel corso dell'anno al fine di raggiungere l'equilibrio economico-finanziario hanno consentito di superare tutti gli obiettivi economici e finanziari prefissati e i risultati del 2022, che non comprendono il contributo del business Drilling Onshore ceduto, rappresentano evidenza di questa evoluzione.

L'acquisizione di nuovi ordini, i ricavi e i margini in significativa crescita confermano il miglioramento della performance operativa del Gruppo. Il 2022 si è chiuso con ricavi pari a 9.980 milioni di euro, in crescita del 53% rispetto al 2021. L'EBITDA adjusted del 2022 è risultato positivo per 595 milioni di euro (negativo per 1.192 milioni di euro nel 2020), grazie al contributo dell'Offshore sia Engineering e Construction che Drilling.

Il valore dei nuovi contratti, pari a 12.941 milioni di euro, è quasi raddoppiato rispetto al 2021, grazie a significative acquisizioni di nuovi progetti principalmente in Medio Oriente. Il portafoglio ordini a fine 2022 si attesta a 24.017 milioni di euro, rappresentato per più del 50% da progetti del business Offshore. La posizione finanziaria netta a fine 2022 si è attestata a 264 milioni di euro rispetto ai 1.541 milioni di euro di fine 2021, grazie alla rigorosa disciplina nella gestione del circolante e, non da ultimo, grazie al positivo contributo dell'attività di recupero di crediti scaduti.

Gli investimenti tecnici effettuati nel corso dell'esercizio 2022 ammontano a 523 milioni di euro (246 milioni di euro nel 2021), inclusivi dell'acquisto della nave di perforazione di settima generazione Santorini.

Verso un business sostenibile

La declinazione della sostenibilità nel complesso modello di business di Saipem rappresenta certamente una sfida ambiziosa e un impegno che si rinnova costantemente dal momento che l'integrazione delle tematiche ambientali, sociali e di governance rappresenta un fattore chiave per il futuro e il successo della vostra azienda, nonché garanzia verso le aspettative di tutti i portatori di legittimi interessi riguardo il suo operato: clienti, partner, azionisti e comunità finanziaria, dipendenti, comunità locali, fornitori, pubbliche autorità, associazioni, mondo della ricerca e accademico.

Al fine di rafforzare questo proposito, oltre al riequilibrio economico finanziario e alla riorganizzazione dell'azienda, nel 2022 è stato predisposto un Piano di Sostenibilità quadriennale, aggiornato annualmente, che individua, in coerenza con la strategia di business, le priorità strategiche di sostenibilità nel breve e lungo termine, assegna obiettivi sfidanti e definisce le azioni concrete per realizzarli. Il Piano tiene anche conto del contributo degli stakeholder dell'azienda attraverso il loro coinvolgimento nell'annuale analisi di materialità (realizzata con metodologia "double materiality") per l'individuazione dei temi di sostenibilità più rilevanti per l'azienda e la sua creazione di valore.

Questi elementi hanno rappresentato un riferimento importante anche per la definizione della struttura del diciassettesimo Bilancio di Sostenibilità 2022 e per delineare con chiarezza e razionalità i contenuti dell'ampia rendicontazione.

Inoltre, in conformità alla Direttiva UE 95/2014 e al D.Lgs. n. 254/2016, è stata redatta anche quest'anno la Dichiarazione consolidata di carattere non finanziario (DNF) che costituisce una sezione della Relazione sulla gestione e integra al suo interno anche la disclosure sui cambiamenti climatici (in precedenza un documento stand alone), in linea con le raccomandazioni della Task Force on Climate related Financial Disclosure (TCFD) e amplia quella sui temi dei diritti umani e del "Modern Slavery".

In termini di performance la nostra attenzione è prioritariamente incentrata sul tema della sicurezza sul lavoro. Nonostante gli indici sugli infortuni si mantengano ben al di sotto delle medie del settore di riferimento, il Total Recordable Injury Frequency Rate (TRIFR) è salito allo 0,43 nel 2022, anno in cui si sono registrati alcuni gravi incidenti, di cui uno purtroppo mortale. Nulla, a parte il nostro cordoglio alla famiglia del contrattista scomparso, può attenuare la tragicità dell'evento, se non ribadire con fermezza il nostro prioritario impegno verso un obiettivo zero incidenti. "We Want Zero" è il nostro programma e il nostro obiettivo e non saremo soddisfatti fino a quando non lo avremo raggiunto.

Nel 2022 Saipem ha continuato il suo impegno per contrastare gli effetti della pandemia da COVID-19 promuovendo la campagna di vaccinazione che ha prodotto un'elevata sensibilità tra le risorse Saipem e conseguente copertura vaccinale, condizione indispensabile per poter operare in molti nostri contesti.

Per quanto riguarda la riduzione della nostra impronta carbonica e il contributo relativo al contrasto del cambiamento climatico, Saipem ha annunciato nel 2022 l'obiettivo di raggiungere il Net-Zero al 2050 per le emissioni di Scope 1, 2 e 3, integrando le tappe intermedie della "carbon neutrality" delle emissioni di Scope 2 al 2025 e della riduzione del 50% di quelle di Scope 1 e 2 al 2035, già introdotte lo scorso anno.

Tra le molteplici iniziative avviate per contrastare il cambiamento climatico sono state adottate varie soluzioni che spaziano dall'efficientamento energetico delle nostre operazioni e dei nostri asset, al recente accordo firmato con Eni sull'adozione progressiva di biocarburanti (HVO) e all'avvio di attività volte a compensazione certificata delle nostre emissioni.

Saipem persegue anche l'obiettivo di contribuire alla decarbonizzazione energetica lungo la propria catena del valore, lavorando in particolare con la complessa catena di fornitura, al fine di migliorare progressivamente il monitoraggio delle emissioni di Scope 3, nonché identificarne ambiti di riduzione. In tal modo l'azienda consegue il duplice effetto di ridurre non solo la propria impronta carbonica, ma anche quella dei suoi clienti, verso i quali si pone sempre più come partner tecnologico nel loro percorso verso Net-Zero.

Inoltre, è stato anche confermato l'obiettivo di una percentuale stabile del 25% di ordini in portafoglio con caratteristiche low carbon, tratto veramente distintivo dell'evolvere del nostro business.

Questa strategia di sostenibilità del business e le relative performance hanno portato anche nel 2022 all'apprezzamento degli stakeholder finanziari e degli analisti internazionali che hanno confermato il posizionamento di Saipem come leader di settore nei più importanti rating ESG e indici di sostenibilità come, ad esempio, il Dow Jones Sustainability Index, che ha visto ancora aumentare il punteggio della valutazione ricevuta dalla Società e la propria leadership per il quinto anno consecutivo.

Lo scenario di mercato

Lo scenario di business conferma una previsione di crescita specialmente nei mercati E&C Offshore e Drilling Offshore. Al di fuori dei business tradizionali per Saipem, l'Offshore Wind rappresenta un potenziale di crescita del mercato che Saipem punterà a cogliere focalizzandosi su attività a basso rischio, dove competenze e asset distintivi potranno rappresentare un elemento di successo nel contesto competitivo. Oltre il 2022 l'avanzamento nell'esecuzione dei progetti, le ulteriori efficienze e un'attività commerciale sempre più selettiva porteranno a un consolidamento della crescita dell'EBITDA adjusted e dei flussi di cassa, oltre che a una progressiva riduzione dell'indebitamento finanziario netto.

La Presidente cede a questo punto la parola all'Amministratore Delegato e Direttore Generale, Dott. Alessandro Puliti, che, con il supporto di una presentazione che viene allegata al presente verbale, illustra la performance di Saipem in materia di sicurezza del lavoro nel 2022, il Piano di Sostenibilità, il contesto di mercato ed il Piano Strategico.

Al termine della presentazione, la Presidente, propone, in assenza di obiezioni del Rappresentante Designato, di dare per letta la Relazione sulla Gestione del Gruppo Saipem e la Relazione sulla Gestione di Saipem S.p.A..

Cede quindi la parola al Presidente del Collegio Sindacale, Dott. Giovanni Fiori, pregandolo di leggere la Relazione del Collegio Sindacale. (pag. 473 del fascicolo di bilancio).

Con il consenso del Rappresentante Designato, il Presidente del Collegio Sindacale dà lettura delle sole Conclusioni della Relazione, qui trascritte:

“Sulla base delle attività di controllo svolte, il Collegio, per quanto di sua competenza, esprime parere favorevole alle proposte di approvazione del bilancio chiuso al 31 dicembre

2022 e di copertura della perdita di esercizio, così come formulate dal Consiglio di Amministrazione:

- approvare il bilancio di esercizio al 31 dicembre 2022 di Saipem SpA che chiude con una perdita di 255.987.677,71 euro;
- procedere alla copertura integrale della perdita dell'esercizio 2022, pari a 255.987.677,71 euro risultante dalla situazione patrimoniale della Società al 31 dicembre 2022, mediante l'utilizzo della "riserva da soprapprezzo azioni".

La Presidente, a nome del Consiglio di Amministrazione, ringrazia il Collegio Sindacale per il lavoro svolto.

La Presidente, con il consenso del Rappresentante Designato:

- dà per letta la relazione della Società di revisione sul Bilancio d'esercizio al 31 dicembre 2022 della Società (pag. 484 del fascicolo di bilancio) e la Dichiarazione consolidata di carattere non finanziario per il 2022 pubblicata in una specifica sezione della Relazione sulla Gestione. (pag. 88 del fascicolo di bilancio);
- dà lettura della sola Proposta di deliberazione che segue.

PROPOSTA DI DELIBERAZIONE

"Signori Azionisti,

- *esaminata la Relazione del Consiglio di Amministrazione predisposta ai sensi dell'art. 125-ter del D. Lgs. del 24 febbraio 1998, n. 58;*
- *esaminata la Relazione finanziaria annuale relativa al 31 dicembre 2022, la Relazione di revisione redatta dalla società di revisione legale e la Relazione del Collegio Sindacale;*
- *preso atto del Bilancio consolidato al 31 dicembre 2022 e della Dichiarazione consolidata di carattere non finanziario relativa all'esercizio 2022 predisposta ai sensi del D. Lgs. del 30 dicembre 2016, n. 254,*

siete invitati ad approvare il Bilancio di esercizio al 31 dicembre 2022 di Saipem S.p.A. che chiude con una perdita di Euro 255.987.677,71."

La Presidente apre la discussione sul Bilancio dell'esercizio 2022, nonché sulle relative relazioni.

Invita il Rappresentante Designato a sottoporre eventuali proposte, interventi e/o domande dai soci, ai sensi dell'articolo 2370 del Codice Civile e dell'articolo 127-ter, TUF, che non siano già eventualmente note alla Società.

Il Rappresentante Designato dichiara che non sono stati formulati interventi, domande e/o proposte da parte degli aventi diritto rappresentati, fatto salvo per un

intervento dell'azionista Antonio Faggio legittimato a votare in assemblea per n. 2.040 azioni ordinarie e per una dichiarazione di voto dell'azionista Carlo Maria Braghero legittimato a votare in assemblea per n. 10.000 azioni ordinarie.

La Presidente dà atto che l'intervento dell'azionista Antonio Faggio e il relativo riscontro da parte della Società, così come la dichiarazione dell'azionista Braghero vengono allegati al presente verbale.

Il Rappresentante Designato dichiara di non aver ricevuto ulteriori proposte, interventi e/o domande per conto degli aventi diritto rappresentati e dichiara, altresì, di aver ricevuto tutte le istruzioni di voto per tale punto all'Ordine del Giorno (azioni per le quali è stato espresso voto: n. 1.150.281.501).

La Presidente alle ore 11,38 pone in votazione la proposta di approvare il Bilancio di Saipem S.p.A. per l'esercizio chiuso al 31 dicembre 2022 (*Bilancio Saipem S.p.A. al 31 dicembre 2022 composto da: Stato Patrimoniale, Conto Economico, Nota Integrativa e corredato con la Relazione sulla Gestione*) di cui al punto 1) dell'Ordine del Giorno, di cui è stata data lettura e come sopra trascritta.

N. 1.143.101.931 azioni favorevoli.

N. 10.000 azioni contrarie.

N. 616.124 azioni astenute.

N. 6.553.446 azioni non votanti.

Il tutto come da dettagli allegati. Si proclama il risultato.

La Presidente passa alla trattazione del 2° punto all'Ordine del Giorno.

2. Deliberazioni relative alla destinazione del risultato dell'esercizio 2022.

Con il consenso del Rappresentante Designato dà lettura della sola Proposta di deliberazione che segue.

PROPOSTA DI DELIBERAZIONE

"Signori Azionisti,

poiché il Bilancio di esercizio al 31 dicembre 2022 di Saipem S.p.A. chiude con una perdita di Euro 255.987.677,71, Vi proponiamo di ripianare la suddetta perdita dell'esercizio mediante l'utilizzo della "riserva da soprapprezzo azioni" per l'importo di Euro 255.987.677,71".

Aprire quindi la discussione sul punto 2) all'Ordine del Giorno e invita il Rappresentante Designato a sottoporre eventuali proposte, interventi e/o domande dai soci, ai sensi dell'articolo 2370 del Codice Civile e dell'articolo 127-ter del TUF che non siano già eventualmente note alla Società.

Il Rappresentante Designato dichiara di non aver ricevuto proposte, interventi e/o domande per conto degli aventi diritto rappresentati e dichiara, altresì, di aver ricevuto tutte le istruzioni di voto per tale punto all'Ordine del Giorno, fatto salvo che per l'azionista Carlo Maria Braghero per 10.000 azioni ordinarie che, dunque, non si devono intendere computate nel quorum costitutivo e deliberativo dell'Assemblea su tale punto (azioni per le quali è stato espresso voto: n. 1.150.271.501).

La **Presidente** alle ore 11,46 pone in votazione la proposta di adozione di delibera avente ad oggetto il ripianamento della perdita dell'esercizio precedentemente pari a Euro 255.987.677,71 e quindi mediante l'utilizzo della "riserva da soprapprezzo azioni" per l'importo di Euro 255.987.677,71, di cui al punto 2) dell'Ordine del Giorno, di cui è stata data lettura e come sopra trascritta.

N. 1.143.714.381 azioni favorevoli.

N. 0 azioni contrarie.

N. 3.674 azioni astenute.

N. 6.553.446 azioni non votanti.

Il tutto come da dettagli allegati. Si proclama il risultato.

La **Presidente** procede con la trattazione del 3° punto all'Ordine del Giorno.

3. Nomina di due componenti del Consiglio di Amministrazione, ai sensi dell'art. 2386 del Codice Civile.

Con il consenso del Rappresentante Designato dà lettura della sola Proposta di deliberazione che segue.

PROPOSTA DI DELIBERAZIONE

"Signori Azionisti,

- *preso atto delle intervenute dimissioni dalla carica di Amministratore della Società dei Consiglieri Pier Francesco Ragni e Francesco Caio, nominati dall'Assemblea degli Azionisti del 30 aprile 2021;*
- *preso altresì atto che, ai sensi dell'art. 2386, del Codice civile, il Consiglio di Amministrazione della Società, in data 31 agosto 2022, ha nominato per cooptazione il Consigliere Alessandro Puliti in sostituzione dell'Amministratore dimissionario Pier Francesco Ragni;*
- *preso altresì atto che, ai sensi dell'art. 2386, del Codice civile, il Consiglio di Amministrazione della Società, in data 26 ottobre 2022, ha nominato per cooptazione*

il Consigliere Davide Manunta in sostituzione dell'Amministratore dimissionario Francesco Caio;

- *preso altresì atto che, ai sensi dell'art. 2386, del Codice civile, in occasione della presente Assemblea giunge a scadenza l'incarico dei Consiglieri cooptati Alessandro Puliti e Davide Manunta;*
- *tenuto conto di quanto deliberato, in sede di nomina del Consiglio di Amministrazione attualmente in carica, da parte dell'Assemblea degli Azionisti del 30 aprile 2021 sia con riferimento al numero di componenti del Consiglio di Amministrazione, che con riferimento alla durata del mandato e all'ammontare del compenso; e*
- *esaminata la relazione illustrativa del Consiglio di Amministrazione sul presente punto all'ordine del giorno,*

vi proponiamo:

- i) di nominare ai sensi dell'art. 2386, del Codice civile, Alessandro Puliti, nato a Firenze il 23 giugno 1963, quale componente del Consiglio di Amministrazione di Saipem S.p.A., il cui mandato scadrà insieme agli Amministratori in carica e dunque in occasione dell'Assemblea degli Azionisti convocata per l'approvazione del bilancio dell'esercizio 2023 e il quale percepirà il medesimo compenso annuo per la carica di componente del Consiglio di Amministrazione della Società determinato dall'Assemblea degli Azionisti del 30 aprile 2021;*
- ii) di nominare ai sensi dell'art. 2386, del Codice civile, Davide Manunta, nato a Milano l'8 agosto 1981, quale componente del Consiglio di Amministrazione di Saipem S.p.A., il cui mandato scadrà insieme agli Amministratori in carica e dunque in occasione dell'Assemblea degli Azionisti convocata per l'approvazione del bilancio dell'esercizio 2023 e il quale percepirà il medesimo compenso annuo per la carica di componente del Consiglio di Amministrazione della Società determinato dall'Assemblea degli Azionisti del 30 aprile 2021".*

La Presidente dà atto che, allegate alla Relazione Illustrativa sul punto, sono state messe a disposizione del pubblico, mediante pubblicazione sul sito internet della Società, all'indirizzo www.saipem.com – Sezione "Assemblea degli Azionisti – Assemblea Ordinaria 2023" i *curricula vitae* dei candidati Alessandro Puliti e Davide Manunta, nonché le dichiarazioni con cui quest'ultimi dichiarano di accettare la candidatura e l'eventuale nomina da parte dell'Assemblea, attestando, sotto la propria responsabilità, (i) di possedere i requisiti per la carica previsti dalla legge e dallo Statuto, (ii) di non trovarsi in alcuna situazione di ineleggibilità e/o di

incompatibilità ai sensi delle disposizioni normative e statutarie applicabili, (iii) di possedere requisiti di onorabilità e (iv) di non possedere requisiti di indipendenza previsti dal combinato disposto degli articoli 147-ter, comma 4, e 148, comma 3, del TUF, e dalla raccomandazione 7 di cui all'articolo 2 del Codice di *Corporate Governance*.

La **Presidente** apre quindi la discussione sul punto 3) all'Ordine del Giorno e invita il **Rappresentante Designato** a sottoporre eventuali proposte, interventi e/o domande dai soci, ai sensi dell'art. 2370 del Codice Civile e dell'articolo 127-ter del TUF che non siano già eventualmente note alla Società.

Il **Rappresentante Designato** dichiara di non aver ricevuto proposte, interventi e/o domande per conto degli aventi diritto rappresentati e dichiara, altresì, di aver ricevuto tutte le istruzioni di voto per tale punto all'Ordine del Giorno, fatto salvo che per l'azionista Carlo Maria Braghero per n. 10.000 azioni ordinarie che dunque non si devono intendere computate nel quorum costitutivo e deliberativo dell'Assemblea su tale punto (**azioni per le quali è stato espresso voto: n. 1.150.271.501**).

La **Presidente** alle ore 11,51 pone in votazione la proposta dal Consiglio di Amministrazione di nominare il Dott. Alessandro Puliti Consigliere della Società, di cui al punto 3.1) dell'Ordine del Giorno, di cui è stata data lettura e come sopra trascritta.

N. 1.112.263.264 azioni favorevoli.

N. 3.762.117 azioni contrarie.

N. 3.192.674 azioni astenute.

N. 31.053.446 azioni non votanti.

Il tutto come da dettagli allegati. Si proclama il risultato.

La **Presidente** alle ore 11,55 pone in votazione la proposta dal Consiglio di Amministrazione di nominare il Dott. Davide Manunta Consigliere della Società, di cui al punto 3.2) dell'Ordine del Giorno, di cui è stata data lettura e come sopra trascritta.

N. 1.112.263.264 azioni favorevoli.

N. 3.762.117 azioni contrarie.

N. 3.192.674 azioni astenute.

N. 31.053.446 azioni non votanti.

Il tutto come da dettagli allegati. Si proclama il risultato.

La Presidente procede con la trattazione del punto 4.1 all'Ordine del Giorno.

4. Nomina del Collegio Sindacale.

4.1 Nomina dei componenti del Collegio Sindacale.

Con il consenso del Rappresentante Designato dà lettura della sola Proposta di deliberazione che segue.

PROPOSTA DI DELIBERAZIONE

"Signori Azionisti,

ai sensi dell'art. 27 dello Statuto, siete invitati a nominare i Sindaci che resteranno in carica sino all'Assemblea che sarà convocata per l'approvazione del bilancio al 31 dicembre 2025, votando una lista tra quelle presentate e rese note in conformità alle disposizioni statutarie".

La Presidente apre quindi la discussione sul punto 4.1 all'Ordine del Giorno.

Sul punto, fa presente che avevano diritto a presentare le liste soltanto gli azionisti che, da soli o insieme ad altri, rappresentino almeno l'1% delle azioni aventi diritto di voto nell'Assemblea ordinaria, secondo quanto stabilito dalla Determinazione Dirigenziale Consob n° 76 del 31 gennaio 2023.

Comunica che nei termini di legge sono state presentate le seguenti due liste di candidati alla carica di Sindaco Effettivo e Sindaco Supplente della Saipem S.p.A., articolate in due sezioni:

- (i) la lista presentata congiuntamente da Eni S.p.A. e CDP Equity S.p.A., la cui partecipazione è, in via congiunta, complessivamente pari al 44,01% del capitale sociale ordinario di Saipem ("Lista n. 1"), così composta:

Sezione Sindaci Effettivi:

1. Dott. Ottavio De Marco;
2. Dott.ssa Antonella Fratolocchi.

Sezione Sindaci supplenti:

1. Maria Francesca Talamonti.

- (ii) la lista dei candidati per il Collegio Sindacale, presentata congiuntamente dagli azionisti: Algebris UCITS Funds plc - Algebris Core Italy Fund; Anima Sgr S.P.A. gestore del fondo Anima Iniziativa Italia; BancoPosta Fondi S.p.A. SGR gestore del fondo Bancoposta Rinascimento; Eurizon Capital SGR S.p.A gestore dei fondi: Eurizon Step 70 Pir Italia Giugno 2027, Eurizon Pir Italia Azioni, Eurizon Azioni Italia, Eurizon Azioni Pmi Italia, Eurizon Progetto Italia 70, Eurizon Progetto Italia 40; Eurizon Capital S.A. gestore del fondo Eurizon Fund comparti: Eurizon Fund - Italian Equity Opportunities, Eurizon Fund - Equity Italy Smart Volatility, Eurizon Fund - Equity Europe Lte,

Eurizon Am Sicav - Italian Equity; Fideuram Asset Management Ireland gestore del fondo Fonditalia Equity Italy; Fideuram Intesa Sanpaolo Private Banking Asset Management Sgr S.P.A. gestore dei fondi: Fideuram Italia, Piano Azioni Italia, Piano Bilanciato Italia 30, Piano Bilanciato Italia 50; Interfund Sicav - Interfund Equity Italy; Mediobanca SICAV; Mediobanca SGR S.p.A. gestore del fondo Mediobanca MID & Small Cap Italy; Mediolanum Gestione Fondi Sgr S.P.A. gestore dei fondi Mediolanum Flessibile Futuro Italia e Mediolanum Flessibile Sviluppo Italia che, sulla base delle dichiarazioni trasmesse, risultano titolari di n. 38.018.069 azioni pari allo 1,90513% del capitale sociale con diritto di voto ("Lista n. 2"); la lista è così composta:

Sezione Sindaci Effettivi:

1. Giovanni Fiori (*Candidato che, indicato per primo nella Sezione della lista relativa ai Sindaci Effettivi si intende proposto quale Presidente dell'Organo di Controllo ai sensi di legge*).

Sezione Sindaci Supplenti:

1. Raffaella Annamaria Pagani.

Nel rispetto delle disposizioni statutarie, gli azionisti presentatori delle liste hanno:

- depositato le liste con le modalità e nei termini di legge;
- depositato per ciascun candidato, secondo le modalità e nei termini di legge, la dichiarazione di accettazione della candidatura, l'attestazione di inesistenza di cause di ineleggibilità, decadenza ed incompatibilità e la dichiarazione di esistenza di tutti i requisiti di onorabilità, indipendenza e professionalità, per l'assunzione della carica normativamente e statutariamente richiesti; la dichiarazione di non ricoprire incarichi di amministrazione e controllo in misura pari o superiore ai limiti stabiliti dalla normativa vigente; nonché il *curriculum* professionale, corredato dall'elenco degli incarichi di amministrazione e controllo eventualmente ricoperti in altre società.

La Lista n. 2 è corredata dalle dichiarazioni attestanti l'assenza di rapporti di collegamento ex articolo 144-*quinquies* del Regolamento Emittenti con i soci che detengono nella Società, anche congiuntamente, una partecipazione di controllo o di maggioranza relativa.

È stata depositata copia delle certificazioni attestanti il possesso:

- da parte degli Azionisti che hanno depositato la Lista n. 1 di n. 878.317.920 azioni rappresentative del 44,01% del capitale ordinario della Saipem S.p.A.;

- da parte degli Azionisti che hanno depositato la Lista n. 2 di n. 38.018.069 azioni rappresentative dell'1,90513% del capitale ordinario della Saipem S.p.A..

La **Presidente** fa presente che dalle liste presentate saranno tratti 3 Sindaci Effettivi e 2 Sindaci Supplenti.

Aprire quindi la discussione sul punto 4.1 all'Ordine del Giorno e invita il Rappresentante Designato a sottoporre eventuali proposte, interventi e/o domande dai soci, ai sensi dell'articolo 2370 del Codice Civile e dell'articolo 127-ter del TUF che non siano già eventualmente note alla Società.

Il **Rappresentante Designato** dichiara di non aver ricevuto proposte, interventi e/o domande per conto degli aventi diritto rappresentati e dichiara, altresì, di aver ricevuto tutte le istruzioni di voto per tale punto all'Ordine del Giorno, fatto salvo che per l'azionista Carlo Maria Braghero per n. 10.000 azioni ordinarie che dunque non si devono intendere computate nel quorum costitutivo e deliberativo dell'Assemblea su tale punto (azioni per le quali è stato espresso voto: n. 1.150.271.501).

La **Presidente** invita l'Assemblea a precedere alla nomina dei Sindaci mediante la votazione delle liste presentate.

Ricorda che, per le votazioni relative alla nomina dei Sindaci, l'azionista, esclusivamente tramite il Rappresentante Designato, può:

- indicare voti a favore di una delle liste poste in votazione (Lista n. 1 o Lista n. 2), ovvero;
- indicare voti contrari a tutte le liste presentate, ovvero;
- indicare astensioni dalla votazione di tutte le liste presentate.

La **Presidente** alle ore 12,02 pone in votazione la deliberazione avente ad oggetto la nomina dei componenti, di cui al punto 4.1) dell'Ordine del Giorno e, quindi, la Lista n. 1 e la Lista n. 2 presentate dagli azionisti.

N. 880.339.041 azioni favorevoli alla Lista n. 1.

N. 268.711.451 azioni favorevoli alla Lista n. 2.

N. 1.217.295 azioni contrarie ad entrambe le liste.

N. 3.714 azioni astenute.

N. 0 azioni non votanti.

La **Presidente** dichiara che a seguito delle votazioni di cui sopra risultano nominati Sindaci della Società, per i prossimi tre esercizi e a scadere alla data dell'Assemblea convocata per l'approvazione del bilancio al 31 dicembre 2025, i Signori:

Sindaci Effettivi:

- Dott. Ottavio De Marco
- Dott.ssa Antonella Fratalocchi
- Prof. Giovanni Fiori

Sindaci Supplenti:

- Dott.ssa Maria Francesca Talamonti
- Dott.ssa Raffaella Annamaria Pagani

Il tutto come da dettagli allegati. Si proclama il risultato.

La **Presidente** procede con la trattazione del punto 4.2 all'Ordine del Giorno.

4. Nomina del Collegio Sindacale.

4.2 Nomina del Presidente del Collegio Sindacale.

Con il consenso del Rappresentante Designato dà lettura della sola Proposta di deliberazione che segue.

PROPOSTA DI DELIBERAZIONE

“Signori Azionisti,

ai sensi dell’art. 27 dello Statuto, siete invitati a nominare Presidente del Collegio Sindacale il Sindaco effettivo indicato al primo posto nella lista di minoranza che ha ottenuto il maggior numero di voti”.

La **Presidente** apre la discussione sul punto 4.2 all'Ordine del Giorno.

Ricorda che, per effetto della votazione sul precedente punto 4.1 all'Ordine del Giorno, risulta essere stato eletto Sindaco Effettivo tratto dalla lista di minoranza, ai sensi dell'articolo 148, comma 2-bis TUF, il Prof. Giovanni Fiori.

A questo punto invita il Rappresentante Designato a sottoporre eventuali proposte, interventi e/o domande dai soci, ai sensi dell'articolo 2370 del Codice Civile e dell'articolo 127 - ter del TUF che non siano già eventualmente note alla Società.

Il **Rappresentante Designato**, nel ricordare che con la presentazione della Lista n. 2 è stata formulata dai Soci la proposta di nominare quale Presidente del Collegio Sindacale il candidato indicato per primo nella sezione della medesima lista, relativa alla sezione dei Sindaci effettivi nella persona del Prof. Giovanni Fiori, conferma che non sono stati formulati ulteriori interventi, domande e/o proposte da parte dei soci suo tramite e dichiara, altresì, di aver ricevuto tutte le istruzioni di voto per tale punto all'Ordine del Giorno, fatto salvo che per n. 878.327.920 azioni ordinarie che dunque non si devono intendere computate nel quorum costitutivo e deliberativo

dell'Assemblea su tale punto (azioni per le quali è stato espresso voto: n. 271.953.581).

La Presidente alle ore 12,07 pone in votazione la nomina a Presidente del Collegio Sindacale del Prof. Giovanni Fiori, Sindaco Effettivo tratto dalla lista di minoranza, ai sensi dell'art. 148, comma 2-bis, del TUF e dell'art. 27 dello Statuto di cui al punto 4.2) dell'Ordine del Giorno.

N. 271.949.915 azioni favorevoli.

N. 0 azioni contrarie.

N. 3.666 azioni astenute.

N. 0 azioni non votanti.

Il tutto come da dettagli allegati. Si proclama il risultato.

La Presidente procede con la trattazione del punto 4.3 all'Ordine del Giorno.

4. Nomina del Collegio Sindacale.

4.3 Determinazione del compenso del Presidente del Collegio Sindacale e dei Sindaci Effettivi.

Con il consenso del Rappresentante Designato dà lettura della sola Proposta di deliberazione che segue.

PROPOSTA DI DELIBERAZIONE

"Signori Azionisti,

siete invitati a determinare la retribuzione annua lorda del Presidente del Collegio Sindacale e quella annua degli altri Sindaci effettivi votando una delle proposte presentate in Assemblea".

La Presidente ricorda che in data 5 aprile 2023 è stata pubblicata sul sito internet della Società (sezione "Governance - Assemblea degli Azionisti - Assemblea Ordinaria 2023"), sul sito internet di Borsa Italiana e presso il meccanismo di stoccaggio eMarket-Sdir la proposta che Eni S.p.A. e CDP Equity S.p.A. sottoporranno alla presente Assemblea, di confermare gli attuali compensi dei Sindaci e, pertanto, di determinare il compenso annuo lordo spettante al Presidente del Collegio Sindacale in 70.000 euro e quello spettante a ciascuno degli altri Sindaci Effettivi in 50.000 euro, oltre al rimborso delle spese sostenute per la carica.

Aprire quindi la discussione sul punto 4.3 all'Ordine del Giorno e invita il Rappresentante Designato a sottoporre eventuali proposte, interventi e/o domande

dai soci, ai sensi dell'articolo 2370 del Codice Civile e dell'articolo 127-ter del TUF che non siano già eventualmente note alla Società.

Il Rappresentante Designato per conto di Eni S.p.A. e CDP Equity S.p.A., conferma la proposta congiunta di determinare la retribuzione annua lorda spettante al Presidente del Collegio Sindacale in 70.000 euro e quella spettante a ciascuno degli altri Sindaci effettivi in 50.000 euro, oltre al rimborso delle spese sostenute per la carica, informando che non sono stati formulati ulteriori interventi, domande e/o proposte da parte dei Soci suo tramite e dichiara, altresì, di aver ricevuto tutte le istruzioni di voto per tale punto all'Ordine del Giorno, fatto salvo che per l'azionista Carlo Maria Braghero per n. 10.000 azioni ordinarie che dunque non si devono intendere computate nel quorum costitutivo e deliberativo dell'Assemblea su tale punto (azioni per le quali è stato espresso voto: n. 1.150.271.501).

La Presidente alle ore 12,13 pone in votazione la proposta di deliberazione avente ad oggetto la determinazione della retribuzione annua lorda spettante al Presidente del Collegio Sindacale in 70.000 euro e quella spettante a ciascuno degli altri Sindaci effettivi in 50.000 euro, oltre al rimborso delle spese sostenute per la carica di cui al punto 4.3) dell'Ordine del Giorno.

N. 1.145.954.369 azioni favorevoli.

N. 20 azioni contrarie.

N. 3.666 azioni astenute.

N. 4.313.446 azioni non votanti.

Il tutto come da dettagli allegati. Si proclama il risultato.

La Presidente procede con la trattazione del punto 5.1) all'Ordine del Giorno.

5. Relazione sulla Politica in materia di remunerazione e sui compensi corrisposti – 2023:

5.1 Deliberazioni relative alla "Prima Sezione" della Relazione sulla Politica in materia di remunerazione e sui compensi corrisposti ai sensi dell'articolo 123-ter, comma 3-ter, del D.Lgs. n. 58/1998. Politica in materia di remunerazione.

Con il consenso del Rappresentante Designato dà lettura della sola Proposta di deliberazione che segue.

PROPOSTA DI DELIBERAZIONE

"Signori Azionisti,

siete invitati ad approvare la Prima Sezione della Relazione sulla Politica in materia di Remunerazione e sui Compensi Corrisposti - 2023, approvata dal Consiglio di Amministrazione nella seduta del 14 marzo 2023, e redatta ai sensi dell'articolo 123-ter del TUF e successive modificazioni e della ulteriore normativa applicabile, per gli effetti stabiliti dall'art. 123-ter, comma 3-ter, del TUF e quindi con deliberazione vincolante".

Su invito della Presidente, il Consigliere Schapira, Presidente del Comitato Remunerazione e Nomine di Saipem S.p.A., illustra come qui di seguito la Relazione 2023 sulla Politica in materia di remunerazione e sui compensi corrisposti e, in particolare, la Prima Sezione denominata "Politica sulla Remunerazione 2023", sulla quale l'Assemblea sarà chiamata ad esprimere un voto vincolante.

(Dott. Schapira) - *"In data 14 marzo 2023 il Consiglio di Amministrazione, su proposta del Comitato Remunerazione e Nomine, ha approvato la Relazione sulla Politica in materia di Remunerazione e sui Compensi Corrisposti 2023.*

La proposta di Politica sulla Remunerazione 2023 è stata elaborata dal Comitato Remunerazione e Nomine con l'obiettivo prioritario di ripristinare delle linee guida organiche ed equilibrate, dopo la fase di discontinuità del 2022, caratterizzata dal profit warning, che aveva reso necessaria l'introduzione di misure straordinarie e coerenti con il contesto aziendale in cui erano maturate.

In coerenza con tale obiettivo, il Comitato ha proposto, per l'anno 2023, strumenti retributivi che consentano all'azienda di motivare le proprie risorse, trattenere le professionalità migliori ed attrarne di nuove e qualificate, promuovendo l'allineamento degli interessi del Management con quelli degli stakeholder nel perseguimento dell'obiettivo prioritario di creazione di valore sostenibile nel medio-lungo periodo.

Ciò ha portato alla definizione del nuovo Piano di Incentivazione Variabile di Breve Termine per gli anni 2023-2025 ed alla reintroduzione del Piano di Incentivazione Variabile di Lungo Termine a base azionaria per gli anni 2023-2025.

Il nuovo Piano di Incentivazione Variabile di Breve Termine 2023-2025 ha natura monetaria e, in un'ottica di attenzione al miglioramento della struttura finanziaria e patrimoniale della Società, prevede un entry gate dato dalla Posizione Finanziaria Netta Adjusted di Saipem alla fine dell'anno 2023.

Il Piano di Incentivazione Variabile di Lungo Termine 2023-2025 è di tipo azionario ed è stato strutturato in un'ottica di massimizzazione del valore nel lungo termine, di rafforzamento della partecipazione del management al rischio d'impresa e di miglioramento delle performance aziendali.

L'impianto della remunerazione variabile così definito è collegato ad obiettivi economico-finanziari coerenti con il Piano Strategico, oltre che con le priorità del 2023 e prevede un peso significativo e crescente della componente ESG; sono stati infatti individuati in coerenza con il Piano di Sostenibilità Saipem obiettivi quantitativi e misurabili relativi a tematiche di Sicurezza, Ambiente, Diversity & Inclusion, Anticorruzione, Business Integrity e People Management.

Le altre principali novità contenute nelle Linee Guida di Politica retributiva per il 2023 sono (i) in merito al compenso dei sindaci, in vista del rinnovo del Collegio, il suggerimento di prendere in considerazione l'allineamento dei compensi dei membri del nuovo Collegio Sindacale alla mediana di mercato; (ii) l'integrazione della disciplina delle deroghe agli elementi della Politica sulla remunerazione 2023, con la previsione di una delimitazione delle fattispecie considerabili come «circostanze eccezionali» per le quali sia possibile attuare la deroga, nonché della delimitazione dei soli aspetti derogabili delle componenti retributive (es. parametri, pesi, cap), escludendone ogni altro; (iii) la revisione dei criteri per la determinazione dei trattamenti di esodo dei Dirigenti con Responsabilità Strategiche, che vengono parametrati all'anzianità aziendale ed al ruolo, alle performance realizzate ed alla retribuzione percepita al momento della risoluzione del rapporto di lavoro, nei limiti massimi previsti dal CCNL Dirigenti Industria e comunque in misura non superiore a quanto previsto per l'Amministratore Delegato – Direttore Generale.

Vi ringrazio, anche a nome degli altri componenti del Comitato, per l'adesione che vorrete dare alla Politica sulla Remunerazione proposta per il 2023”.

Riprendendo la parola, la **Presidente** apre la discussione sul punto 5.1 all'Ordine del Giorno e invita il Rappresentante Designato a sottoporre eventuali proposte, interventi e/o domande dai soci, ai sensi dell'articolo 2370 del Codice Civile e dell'articolo 127-ter del TUF che non siano già eventualmente note alla Società.

Il **Rappresentante Designato** dichiara di non aver ricevuto proposte, interventi e/o domande per conto degli aventi diritto rappresentati e dichiara, altresì, di aver ricevuto tutte le istruzioni di voto per tale punto all'Ordine del Giorno fatto salvo che per l'azionista Carlo Maria Braghero per n. 10.000 azioni ordinarie che dunque non si devono intendere computate nel quorum costitutivo e deliberativo dell'Assemblea su tale punto (azioni per le quali è stato espresso voto: n. 1.150.271.501).

La **Presidente** alle ore 12,18 pone in votazione l'approvazione della Prima Sezione della Relazione 2023 sulla Politica in materia di remunerazione e sui compensi

corrisposti, di cui al punto 5.1. dell'Ordine del Giorno, ricordando che il voto è vincolante.

N. 1.124.348.619 azioni favorevoli.

N. 19.365.770 azioni contrarie.

N. 3.666 azioni astenute.

N. 6.553.446 azioni non votanti.

Il tutto come da dettagli allegati. Si proclama il risultato.

La Presidente procede con la trattazione del punto 5.2) all'Ordine del Giorno.

5. Relazione sulla Politica in materia di remunerazione e sui compensi corrisposti – 2023:

5.2. Deliberazioni relative alla “Seconda Sezione” della Relazione sulla Politica in materia di remunerazione e sui compensi corrisposti, ai sensi dell’articolo 123-ter, comma 6, del D.Lgs. n. 58/1998. Compensi corrisposti.

Con il consenso del Rappresentante Designato dà lettura della sola Proposta di deliberazione che segue.

PROPOSTA DI DELIBERAZIONE

“Signori Azionisti,

siete invitati ad approvare la Seconda Sezione della Relazione sulla Politica in materia di Remunerazione e sui Compensi Corrisposti - 2022, approvata dal Consiglio di Amministrazione nella seduta del 14 marzo 2023, la cui avvenuta predisposizione ai sensi e per gli effetti dell’art. 123-ter comma 8-bis del TUF è stata verificata dalla Società di revisione”.

Su invito della Presidente, il Consigliere Schapira, Presidente del Comitato Remunerazione e Nomine di Saipem S.p.A., illustra come qui di seguito la Relazione 2023 sulla Politica in materia di remunerazione e sui compensi corrisposti, relativamente alla Seconda Sezione, denominata “Compensi corrisposti e altre informazioni”, sulla quale l’Assemblea sarà chiamata ad esprimere un voto consultivo.

(Dott. Schapira) - *“La seconda sezione della Relazione sulla Politica in materia di Remunerazione e sui Compensi Corrisposti 2023 illustra i compensi corrisposti nell’esercizio 2022 agli Amministratori (con compiti esecutivi e non esecutivi), all’Amministratore Delegato – Direttore generale, ai Sindaci ed ai Dirigenti con Responsabilità Strategiche di Saipem, nonché le partecipazioni azionarie detenute da tali soggetti.*

Si segnala, in particolare, con riferimento ai Piani di Incentivazione Variabile di Lungo Termine ancora in essere in favore di alcuni Dirigenti con Responsabilità Strategiche, che hanno risolto consensualmente il loro rapporto di lavoro con la Società, sono stati erogati i pro-quota del controvalore monetario delle Azioni attribuite nel 2020 e nel 2021, secondo quanto previsto dai regolamenti dei Piani.

Alla luce del mancato raggiungimento della soglia minima di performance degli indicatori, il Piano di Incentivazione di Lungo Termine 2019-2021, con riferimento all'attribuzione 2020, non si attiverà e, pertanto, non si procederà all'assegnazione delle azioni.

Viene dato atto, altresì, delle somme corrisposte all'Ing. Francesco Caio a seguito della cessazione del rapporto giuridico di amministrazione e del rapporto di lavoro dirigenziale, in coerenza con quanto stabilito nell'accordo del 29 luglio 2021 ed in conformità con quanto previsto dalla Politica sulla Remunerazione 2022 e dal contratto collettivo applicato."

Riprendendo la parola, la Presidente apre la discussione sul punto 5.2 all'Ordine del Giorno e invita il Rappresentante Designato a sottoporre eventuali proposte, interventi e/o domande dai soci, ai sensi dell'articolo 2370 del Codice Civile e dell'articolo 127-ter del TUF che non siano già eventualmente note alla Società.

Il Rappresentante Designato dichiara di non aver ricevuto proposte, interventi e/o domande per conto degli aventi diritto rappresentati e dichiara, altresì, di aver ricevuto tutte le istruzioni di voto per tale punto all'Ordine del Giorno, fatto salvo che per l'Azionista Carlo Maria Braghero per n. 10.000 azioni ordinarie che dunque non si devono intendere computate nel quorum costitutivo e deliberativo dell'Assemblea su tale punto (azioni per le quali è stato espresso voto: n. 1.150.271.501).

La Presidente alle ore 12,20 pone in votazione Seconda Sezione della Relazione 2023 sulla Politica in materia di remunerazione e sui compensi corrisposti, di cui al punto 5.2) dell'Ordine del Giorno, ricordando che il voto è consultivo.

N. 933.287.610 azioni favorevoli.

N. 210.426.643 azioni contrarie.

N. 3.802 azioni astenute.

N. 6.553.446 azioni non votanti.

Il tutto come da dettagli allegati. Si proclama il risultato.

La Presidente procede con la trattazione del 6° punto all'Ordine del Giorno.
6. Nuovo Piano di Incentivazione variabile di Lungo Termine 2023-2025.

Con il consenso del Rappresentante Designato dà lettura della sola Proposta di deliberazione che segue.

PROPOSTA DI DELIBERAZIONE

“Signori Azionisti,

Vi invitiamo pertanto ad assumere la seguente deliberazione:

l’Assemblea ordinaria degli Azionisti, ai sensi e per gli effetti dell’art. 114-bis del TUF, delibera l’approvazione del Piano di Incentivazione Variabile di Lungo Termine 2023-2025, nei termini e secondo le condizioni descritte nel Documento Informativo messo a disposizione insieme alla Relazione Illustrativa, conferendo al Consiglio di Amministrazione ogni potere necessario per l’attuazione del Piano, anche attraverso soggetti a ciò delegati, ivi compresi i poteri di: (i) procedere all’attribuzione annuale dell’incentivo in favore dell’Amministratore Delegato – Direttore Generale; (ii) approvare il Regolamento attuativo di ciascuna attribuzione annuale; (iii) definire i criteri per l’individuazione degli altri beneficiari da parte dell’Amministratore Delegato – Direttore Generale; (iv) nonché definire ogni altro termine e condizione per l’attuazione del Piano nella misura in cui ciò non contrasti con quanto stabilito dalla presente delibera.”

Su invito della Presidente, il Consigliere Schapira illustra come segue la proposta del Consiglio di Amministrazione sul punto.

Dott. Schapira - *“Il Piano di Incentivazione Variabile di Lungo Termine 2023 – 2025, a base azionaria, è uno strumento di incentivazione volto alla massimizzazione del valore per l’azionista nel lungo termine, al rafforzamento della partecipazione del management al rischio d’impresa, al miglioramento delle performance aziendali ed a favorire la retention del management.*

Il Piano prevede l’assegnazione gratuita di azioni ordinarie di Saipem SpA a titolo gratuito dopo tre anni dall’attribuzione, in numero variabile in relazione all’attribuzione individuale ed al grado di raggiungimento degli indicatori di performance del Piano.

Tali azioni potranno essere costituite da azioni già emesse, da acquistare ai sensi dell’articolo 2357 e seguenti del codice civile, o già possedute da Saipem. L’assegnazione delle azioni è subordinata al conseguimento di specifiche e predeterminate condizioni di performance da misurarsi al termine del periodo di vesting triennale ad esito di un puntuale processo di verifica dei risultati effettivamente conseguiti.

Il Piano prevede tre attribuzioni annuali a decorrere da giugno 2023 e si applica al management di Saipem SpA e delle sue società controllate.

Al fine di rafforzare la logica di creazione di valore e la sostenibilità nel medio-lungo periodo dei risultati aziendali, il Piano prevede inoltre per tutti i Beneficiari che il 25% delle azioni

maturate al termine del periodo di vesting in virtù del conseguimento degli indicatori di performance, non siano nella disponibilità dei beneficiari e non possano essere trasferite e/o vendute per un periodo di due anni (24 mesi) successivi alla fine del periodo di vesting. Al termine di tale periodo, per ogni azione resa indisponibile, Saipem assegnerà una Azione gratuita aggiuntiva.

Le condizioni di performance del Piano, per l'attribuzione 2023, sono connesse ai seguenti parametri, coerenti con il Piano Strategico 2023 - 2026 : - un obiettivo market-based, il Total Shareholder Return (TSR) del titolo Saipem, misurato su base triennale in termini di posizionamento relativo vs. un Peer Group di riferimento - Obiettivi business – based rappresentati da: •EBITDA Adjusted cumulato dei tre anni • Return on Average Invested Capital (ROAIC) Adjusted misurato al termine del periodo di performance triennale pari alla media dei dati realizzati negli esercizi 2023, 2024 e 2025 ed obiettivi ESG, Diversity & Inclusion ed, infine, di Business Integrity e People Management.

Vi ringrazio, anche a nome degli altri componenti del Comitato, per l'adesione che vorrete dare al Piano di Incentivazione Variabile di Lungo Termine 2023 – 2025”.

Riprende la parola la Presidente e apre la discussione sul punto 6 all'Ordine del Giorno e invita il Rappresentante Designato a sottoporre eventuali proposte, interventi e/o domande dai soci, ai sensi dell'articolo 2370 del Codice Civile e dell'articolo 127- ter del TUF che non siano già eventualmente note alla Società.

Il Rappresentante Designato dichiara di non aver ricevuto proposte, interventi e/o domande per conto degli aventi diritto rappresentati e dichiara, altresì, di aver ricevuto tutte le istruzioni di voto per tale punto all'Ordine del Giorno, fatto salvo che per l'azionista Carlo Maria Braghero per n. 10.000 azioni ordinarie che dunque non si devono intendere computate nel quorum costitutivo e deliberativo dell'Assemblea su tale punto (azioni per le quali è stato espresso voto: n. 1.150.271.501).

La **Presidente** alle ore 12,29 pone in votazione la proposta sul Nuovo Piano di Incentivazione Variabile di Lungo Termine 2023-2025, di cui al punto 6) dell'Ordine del Giorno.

N. 977.454.305 azioni favorevoli.

N. 166.260.084 azioni contrarie.

N. 3.666 azioni astenute.

N. 6.553.446 azioni non votanti.

Il tutto come da dettagli allegati. Si proclama il risultato.

La Presidente procede alla trattazione del 7° punto all'Ordine del Giorno.

7. Autorizzazione all'acquisto di azioni proprie al servizio del Piano di Incentivazione variabile di Lungo Termine per il triennio 2023-2025, per l'attribuzione 2023.

Con il consenso del Rappresentante Designato dà lettura della sola Proposta di deliberazione che segue.

PROPOSTA DI DELIBERAZIONE

"Signori Azionisti,

previa approvazione del Nuovo Piano di Incentivazione Variabile di Lungo Termine 2023-2025 vi invitiamo a deliberare:

1. di autorizzare il Consiglio di Amministrazione, ai sensi dell'art. 2357 codice civile, ad acquistare per l'attribuzione 2023 del Piano di Incentivazione Variabile di Lungo Termine 2023-2025, sul mercato Euronext Milan – in una o più volte e comunque entro 18 mesi dalla data della presente delibera – fino a un massimo di 37.000.000 di azioni ordinarie Saipem e per un ammontare, comunque, non superiore a euro 59.300.000 secondo le modalità operative stabilite nei regolamenti di organizzazione e gestione di Borsa Italiana S.p.A. Il corrispettivo unitario di ogni singolo acquisto delle azioni non potrà essere inferiore nel minimo e non superiore nel massimo al prezzo ufficiale registrato nel giorno di Borsa aperto precedente ogni singola operazione di acquisto diminuito o aumentato rispettivamente del 5% e comunque non potrà essere superiore al prezzo più elevato tra il prezzo dell'ultima operazione indipendente e il prezzo dell'offerta di acquisto indipendente più elevata corrente nella medesima sede di negoziazione, il tutto in conformità a quanto stabilito dall'art. 3 del Regolamento (UE) 2016/1052. Al fine di rispettare il limite previsto dal terzo comma dell'art. 2357 Codice civile, il numero di azioni da acquistare e il relativo ammontare terranno conto del numero e dell'ammontare delle azioni Saipem già in portafoglio;

2. di conferire al Consiglio di Amministrazione, e per esso all'Amministratore Delegato, ogni più ampio potere per dare esecuzione alla presente deliberazione, anche attraverso soggetti a ciò delegati, ivi incluso l'eventuale conferimento di incarichi a intermediari abilitati ai sensi di legge, con la gradualità ritenuta opportuna nell'interesse della Società, in conformità alle modalità e nei limiti operativi del Regolamento (UE) n. 596/2014 (Market Abuse Regulation - MAR), come integrato dal Regolamento Delegato (UE) 2016/1052 della Commissione Europea dell'8 marzo 2016 e dalla normativa generale e di settore applicabile, secondo quanto consentito dalla vigente normativa, con le modalità previste dall'art. 144-bis, comma 1, lett. b) del Regolamento Emittenti, tenuto conto delle prassi di mercato inerenti all'acquisto di

azioni proprie tempo per tempo ammesse dalla Consob ai sensi dell'articolo 13 del Regolamento (UE) n. 596/2014 (Market Abuse Regulation - MAR), ove applicabili;

3. di autorizzare il Consiglio di Amministrazione, ai sensi dell'art. 2357-ter del codice civile a disporre, al servizio del Piano di incentivazione di lungo termine 2023-2025, per l'attribuzione 2023, fino ad un massimo di 37.000.000 di azioni proprie da assegnare gratuitamente all'Amministratore Delegato-Direttore Generale e ai Manager di Saipem e delle società controllate individuati nominativamente in occasione dell'attuazioni annuale del Piano tra coloro che occupano le posizioni più direttamente responsabili dei risultati aziendali o che siano di interesse strategico;

4. di conferire al Consiglio di Amministrazione ogni più ampia facoltà per l'approvazione del Regolamento del Piano di Incentivazione di Lungo Termine per l'individuazione dei beneficiari;

5. di conferire al Presidente e all'Amministratore Delegato e Direttore Generale, in via disgiunta, ogni più ampio potere per dare esecuzione, anche a mezzo di delegati, alla presente deliberazione".

Su invito della Presidente, il Consigliere Schapira illustra come segue la proposta del Consiglio di Amministrazione sul punto.

Dott. Schapira - "Il Piano di Incentivazione Variabile di Lungo Termine 2023 – 2025 prevede l'assegnazione gratuita di Azioni ordinarie di Saipem Spa a fronte del conseguimento di obiettivi di performance aziendali. Il Piano (in modalità rolling) prevede tre attribuzioni annuali nel periodo 2023-2025. Ciascuna attribuzione è sottoposta ad un periodo di vesting triennale e conseguentemente il periodo di attuazione del Piano è compreso tra il 2023 (primo anno dell'attribuzione delle azioni) e il 2029 (ultimo anno del periodo di differimento relativo all'ultimo ciclo di assegnazione). La presente autorizzazione all'acquisto di azioni proprie è quindi destinata all'attribuzione 2023 del Piano, secondo le modalità ed i termini indicati nei regolamenti del Piano medesimo".

Riprende la parola la Presidente, apre la discussione sul punto 7) all'Ordine del Giorno e invita il Rappresentante Designato a sottoporre eventuali proposte, interventi e/o domande dai soci, ai sensi dell'articolo 2370 del Codice Civile e dell'articolo 127-ter del TUF che non siano già eventualmente note alla Società.

Il Rappresentante Designato dichiara di non aver ricevuto proposte, interventi e/o domande per conto degli aventi diritto rappresentati e dichiara, altresì, di aver ricevuto tutte le istruzioni di voto per tale punto all'Ordine del Giorno, fatto salvo che per l'azionista Carlo Maria Braghero per n. 10.000 azioni ordinarie che dunque non si devono intendere computate nel quorum costitutivo e deliberativo

dell'Assemblea su tale punto (azioni per le quali è stato espresso voto: n. 1.150.271.501).

La **Presidente** alle ore 12,37 pone in votazione la proposta sull'autorizzazione all'acquisto di azioni proprie al servizio del Piano di Incentivazione variabile di Lungo Termine per il triennio 2023-2025, per l'attribuzione 2023, di cui al punto 7) dell'Ordine del Giorno.

N. 977.639.204 azioni favorevoli.

N. 166.075.185 azioni contrarie.

N. 3.666 azioni astenute.

N. 6.553.446 azioni non votanti.

Il tutto come da dettagli allegati. Si proclama il risultato.

La **Presidente** ringrazia tutti gli intervenuti e alle ore 12,40, dichiara chiusa l'Assemblea.


Allegati

- l'elenco nominativo dei soggetti intervenuti per delega conferita al Rappresentante Designato, con l'indicazione delle azioni da ciascuno possedute, con il dettaglio delle votazioni, sotto "A";
- intervento dell'azionista Antonio Faggio e il relativo riscontro da parte della Società, e dichiarazione dell'Azionista Braghero, sotto "B";
- slide illustrative per la presentazione dell'Amministratore Delegato sul primo punto dell'Ordine del giorno, sotto "C".

Il Segretario



La Presidente



ALLEGATO A

* ELENCO DELEGANTI *

Saipem S.p.A.
Assemblea Ordinaria
in unica convocazione

| 2 | Deleganti di | AVV. DARIO TREVISAN IN QUALITA' DI RAPPRESENTANTE DESIGNATO AI SENSI DEGLI ARTICOLI 135-NOVIES E 135-UNDECIES DEL TUF | Tessera n° 1 |
|---|--------------|---|--------------|
| | | | Azioni |
| | | AB GLOBAL RISK ALLOCATION FUND INC | 1.728 |
| | | ABU DHABI PENSION FUND | 151.392 |
| | | ACCIDENT COMPENSATION CORPORATION | 9.941 |
| | | ACOMEA EUROPA | 460.000 |
| | | ACOMEA GLOBALE GLOBALE | 201.500 |
| | | ACOMEA ITALIA | 670.000 |
| | | ACOMEA MULTI FUND - PATRIMONIO AGGRESSIVO | 244.000 |
| | | ACOMEA SGR MULTIFUND PATRIMONIODINAMICO | 152.500 |
| | | ADVANCED SERIES TRUST AST GLOBAL BOND PORTFOLIO | 295.475 |
| | | AGORA MASTER FUND LIMITED | 565.717 |
| | | ALASKA PERMANENT FUND CORPORATION | 2.483 |
| | | ALASKA PERMANENT FUND CORPORATION | 131.722 |
| | | ALBERTA INVESTMENT MANAGEMENT CORPORATION | 11.530 |
| | | ALGEBRIS UCITS FUNDS PLC - ALGEBRIS CORE ITALY FUND | 3.729.248 |
| | | ALKEN CAPITAL FUND, FCP-FIS - ONE SUB-FUND | 104.565 |
| | | ALKEN FUND - ABSOLUTE RETURN EUROPE | 133.110 |
| | | ALKEN FUND - EUROPEAN OPPORTUNITIES | 449.131 |
| | | ALKEN FUND - SMALL CAP EUROPE | 167.202 |
| | | ALKEN FUND - SUSTAINABLE EUROPE | 44.774 |
| | | ALPHANATICS MASTER FUND LTD C/O APPLEBY TRUST (CAYMAN) LTD. | 338.311 |
| | | AMERICAN CENTURY ETF TRUST-AVANTIS INTERNATIONAL EQUITY FUND | 4.901 |
| | | AMERICAN CENTURY ETF TRUST-AVANTIS INTERNATIONAL SMALL CAP VALUE | 3.282.968 |
| | | AMERICAN ELECTRIC POWER MASTER RETIREMENT TRUST | 131.650 |
| | | AMERICAN ELECTRIC POWER SYSTEM RETIREE MEDICAL TRUST FOR CE S | 48.100 |
| | | AMUNDI FTSE MIB | 213.153 |
| | | AMUNDI INDEX EUROPE EX UK SMALL AND MID CAP FUND | 39.380 |
| | | AMUNDI MSCI EUROPE SMALL CAP ESG CLIMATE NET ZERO AMBITION CTB | 23.425 |
| | | AMUNDI PATRIMOINE PEA | 1.534.300 |
| | | AMUNDI SGR SPA / AMUNDI RISPARMIO ITALIA | 1.650.302 |
| | | ANIMA ABSOLUTE RETURN | 960.974 |
| | | ANIMA ALTO POTENZIALE EUROPA | 8.368.640 |
| | | ANIMA ALTO POTENZIALE ITALIA | 1.500.000 |
| | | ANIMA CRESCITA ITALIA NEW | 60.000 |
| | | ANIMA FUNDS PUBLIC LIMITED COMPANY | 7.419.342 |
| | | ANIMA INIZIATIVA ITALIA | 6.152.287 |
| | | ANIMA ITALIA | 370.000 |
| | | ANIMA OBIETTIVO INTERNAZIONALE | 710.686 |
| | | ANIMA OBIETTIVO ITALIA | 180.000 |
| | | ANIMA SELEZIONE EUROPA | 3.722.796 |
| | | AQR REAL ASSET FUND II LP | 3.789 |
| | | AQR REAL RETURN MASTER ACCOUNT LP | 23.916 |
| | | ARIZONA STATE RETIREMENT SYSTEM | 212.459 |
| | | AZ FUND I AZ ALLOCATION ITALIAN TREND | 450.000 |
| | | BANK OF KOREA | 63.941 |
| | | BELL ATLANTIC MASTER TRUST | 9.066 |
| | | BEWAARSTICHTING NNIP I | 179.269 |
| | | BILL AND MELINDA GATES FOUNDATION TRUST | 34.789 |
| | | BLACKROCK ADVANTAGE GLOBAL FUN | 16.036 |
| | | BLACKROCK ASSET MANAGEMENT SCHWEIZ AG ON BEHALF OF ISHARES WORLD EX SWITZERLAND | 9.146 |
| | | SMALL CAP EQUITY | |
| | | BLACKROCK AUTHORISED CONTRACTUAL SCHEME I | 9.921 |
| | | BLACKROCK INSTITUTIONAL TRUST COMPANY, N.A. INVESTMENT FUNDS FOR EMPLOYEE BENEFIT | 3.569.645 |
| | | TRUSTS | |
| | | BLACKROCK LIFE LTD | 116.510 |
| | | BLACKROCK MSCI EAFE SMALL CAP EQUITY INDEX FUND B (EAFESMLB) | 237.831 |
| | | BLK MAGI FUND A SERIES TRUST | 8 |
| | | BNYM MELLON CF SL ACWI EX US IMI FUND | 2.479 |
| | | BRAGHERO CARLO MARIA | 10.000 |
| | | BRIDGE BUILDER INTERNATIONAL | 112.318 |
| | | BROAD OAKS LLC | 8 |
| | | BUREAU OF LABOR FUNDS - LABOR RETIREMENT FUND | 5.153 |
| | | BUREAU OF LABOR FUNDS-LABOR PENSION FUND | 55.219 |
| | | CALIFORNIA STATE TEACHERS' RETIREMENT SYSTEM | 1.217.287 |
| | | CALVERT CLIFFS NUCLEAR POWER PLANT UNIT TWO QUALIFIED FUND | 1 |
| | | CC AND L Q GLOBAL EQUITY MARKET NEUTRAL MASTER FUND LTD | 334.207 |
| | | CC AND L Q MARKET NEUTRAL FUND II | 2.645 |
| | | CC&L ALL STRATEGIES FUND. | 757 |
| | | CC&L MULTI-STRATEGY FUND | 143.497 |
| | | CC&L Q 140/40 FUND. | 135.219 |
| | | CC&L Q GLOBAL EQUITY EXTENSION FUND | 1.463 |
| | | CC&L Q GLOBAL EQUITY MARKET NEUTRAL MASTER FUND LTD.. | 266 |
| | | CC&L Q GLOBAL SMALL CAP EQUITY FUND | 28.321 |
| | | CC&L Q INTERNATIONAL SMALL CAP EQUITY FUND | 8.893 |
| | | CC&L Q MARKET NEUTRAL FUND | 130.069 |
| | | CC&L Q MARKET NEUTRAL FUND II. | 44.186 |

* ELENCO DELEGANTI *

| | |
|---|-------------|
| CC&L Q US EQUITY EXTENSION FUND | 1.948 |
| CC&L U.S. Q MARKET NEUTRAL ONSHORE FUND II. | 2.203.501 |
| CCANDL ALTERNATIVE GLOBAL EQUITY | 10.323 |
| CDP EQUITY SPA | 255.841.728 |
| CENTRAL PENSION FUND OF THE INTERNATIONAL UNION OF OPERATING | 46.372 |
| CHALLENGE FUNDS - CHALLENGE PROVIDENT FUND 2 | 199.186 |
| CITY OF NEW YORK GROUP TRUST | 612.450 |
| CITY OF PHILADELPHIA PUBLIC EMPLOYEES RETIREMENT SYSTEM. | 58.787 |
| COLLEGE RETIREMENT EQUITIES FUND | 925.109 |
| COLONIAL FIRST STATE INVESTMENT FUND 63 | 157.907 |
| COMMONWEALTH GLOBAL SHARE FUND 30 | 94.899 |
| COMMONWEALTH OF PENNSYLVANIA PUBLIC SCHOOL | 14.891 |
| CONNECTICUT GENERAL LIFE INSURANCE COMPANY | 3.168 |
| COUNTY OF SANTA CLARA | 79.400 |
| CREDIT SUISSE INDEX FUND (LUX) | 484.124 |
| CSIF 2 CREDIT SUISSE LUX SMALL AND MID CAP ALPHA LONG SHORT FUND | 934.554 |
| CSIF CH EQUITY WORLD EX CH SMALL CAP BLUE CREDIT SUISSE FUNDS AG | 85.127 |
| CUBIST CORE INVESTMENTS, L.P. C/O POINT72 | 1.453.313 |
| D.E. SHAW OCULUS INTL NON FLIP | 5.398.740 |
| DRIEHAUS INTERNATIONAL SMALL CAP GROWTH FUND | 1.011.891 |
| ELO MUTUAL PENSION INSURANCE COMPANY ELO MUTUAL PENSION INSURANCE COMPANY | 116.875 |
| EMPLOYEES RETIREMENT SYSTEM OF THE STATE OF HAWAII | 65.307 |
| ENI SPA | 622.476.192 |
| ES RIVER AND MERCANTILE GLOBAL RECOVERY FUND | 300.900 |
| ETOILE ENERGIE EUROPE | 497.539 |
| EURIZON AM SICAV - ITALIAN EQUITY | 380.000 |
| EURIZON CAPITAL SGR - EURIZON AZIONI ITALIA | 1.353.046 |
| EURIZON CAPITAL SGR - EURIZON AZIONI PMI ITALIA | 650.000 |
| EURIZON CAPITAL SGR - EURIZON PROGETTO ITALIA 40 | 317.400 |
| EURIZON CAPITAL SGR - EURIZON PROGETTO ITALIA 70 | 350.000 |
| EURIZON CAPITAL SGR - EURIZONPIRITALIAAZIONI | 168.000 |
| EURIZON FUND - EQUITY ITALY SMART VOLATILITY | 125.000 |
| EURIZON FUND - ITALIAN EQUITY OPPORTUNITIES | 770.000 |
| EURIZONCAPITAL SGR-EURIZON STEP 70 PIR ITALIA06/2027 | 200.000 |
| FAGGIO ANTONIO | 2.040 |
| FAIRFAX COUNTY UNIFORMED RETIREMENT SYSTEM | 5.110 |
| FIDELITY CONCORD STREET TRUST: FIDELITY SAI INTERNATIONAL S | 298.728 |
| FIDELITY SALEM STREET TRUST: FIDELITY TOTAL INTERNATIONAL INDEX FUND | 379.730 |
| FIDEURAM AM SGR - FIDEURAM ITALIA | 75.000 |
| FIDEURAM AM SGR - PIANO AZIONI ITALIA | 1.080.000 |
| FIDEURAM AM SGR - PIANO BILANCIATO ITALIA 30 | 20.000 |
| FIDEURAM AM SGR - PIANO BILANCIATO ITALIA 50 | 255.000 |
| FIRE AND POLICE PENSION ASSOCIATION OF COLORADO | 521.520 |
| FLEXSHARES MORNINGSTAR DEVELOPED MARKETS EX-US FACTOR TILT INDEX FUND | 416.109 |
| FLOURISH INVESTMENT CORPORATION | 49.179 |
| FONDITALIA | 1.685.000 |
| FORD MOTOR COMPANY DEFINED BENEFIT MASTER TRUST.. | 235 |
| FORD MOTOR COMPANY DEFINED BENEFIT MASTER TRUST.. | 151 |
| GLG EUROPEAN LONG/SHORT FUND. | 25.189 |
| GLG PARTNERS LP | 2.122.350 |
| GMAM GROUP PENSION TRUST II | 2.553 |
| GMAM INVESTMENT FUNDS TRUST | 3.408 |
| GOVERNMENT OF NORWAY | 21.670.989 |
| HARBOR DIVERSIFIED INTERNATIONAL ALL CAP FUND | 20.321 |
| HARBOR INTERNATIONAL FUND | 114.292 |
| IAM NATIONAL PENSION FUND | 409.769 |
| IBM 401(K) PLUS PLAN TRUST | 48 |
| IBM PERSONAL PENSION PLAN TRUST | 4.180 |
| ILA - RAFIMF | 4.534 |
| INDIANA PUBLIC RETIREMENT SYSTEM | 14.057 |
| ING DIRECT SICAV | 55.441 |
| INSTITUTIONAL RETIREMENT TRUST | 7.408 |
| INTE KAPITALANLAGEGESELLSCHAFT MBH FOR ENTSORGUNGSFONDS | 255.648 |
| INTERFUND SICAV | 74.000 |
| INTERNATIONAL MONETARY FUND | 44.105 |
| INTERNATIONAL MONETARY FUND | 39.360 |
| INTERNATIONALE KAPITALANLAGEGESELLSCHAFT | 1.874.880 |
| INVESCO EUROPEAN SMALLER COMPANIES FUND UK | 4.423.889 |
| INVESCO FTSE RAFI DEVELOPED MARKETS EXUS SMALLMID ETF | 360.252 |
| INVESCO FUNDS | 11.907.307 |
| INVESCO GLOBAL SMALL CAP EQUITY POOL | 1.357.545 |
| INVESCO GLOBAL SMALLER COMPANIES FUND UK | 3.918.244 |
| INVESTERINGSFORENINGEN LAEGERNES INVEST LI AKTIER GLOBALE II | 161.834 |
| INVESTERINGSFORENINGEN LAEGERNES INVEST LI AKTIER GLOBALE II AKK | 63.460 |
| INVESTERINGSFORENINGEN SPARINVEST INDEX DOW JONES SUSTAINABILITY WORLD KL | 58.205 |
| INVESTERINGSFORENINGEN SPARINVEST INDEX EUROPA | 44.042 |
| INVESTITORI EUROPA | 68.000 |
| INVESTITORI FLESSIBILE | 395.000 |
| INVESTITORI PIAZZA AFFARI | 298.000 |
| IQ 500 INTERNATIONAL ETF | 306.795 |
| IRISH LIFE ASSURANCE PLC | 564.625 |

* ELENCO DELEGANTI *

| | |
|---|------------|
| ISHARES ALL-COUNTRY EQUITY INDEX FUND | 2.190 |
| ISHARES CORE MSCI EAFE ETF | 6.201.801 |
| ISHARES CORE MSCI EAFE IMI INDEX ETF | 222.336 |
| ISHARES CORE MSCI INTERNATIONALDEVELOPED MARKETS ETF | 10.216 |
| ISHARES CORE MSCI TOTAL INTERNATIONAL STOCK ETF | 13.987 |
| ISHARES DOW JONES EUROZONE SUSTAINABILITY SCREENED UCITS ETF DE | 72.853 |
| ISHARES II PUBLIC LIMITED COMPANY | 67.251 |
| ISHARES III PUBLIC LIMITED COMPANY | 41.931 |
| ISHARES MSCI EAFE SMALL-CAP ETF | 4.729.615 |
| ISHARES MSCI EUROPE IMI INDEX ETF | 16.629 |
| ISHARES MSCI EUROPE SMALL-CAP ETF | 109.873 |
| ISHARES VII PLC | 190.276 |
| JOHNSON AND JOHNSON PENSION + SAVINGS PLANS MASTER TRUST | 20.168 |
| JOHNSON JOHNSON UK GROUP RETIREMENT PLAN | 1.251 |
| JTW TRUST NO. 3 UAD 9/19/02.. | 2 |
| KAISER PERMANENTE GROUP TRUST | 2 |
| KAPITALFORENINGEN INVESTIN PRO - GLOBAL LARGE CAP MARKET NEU C/O AQR CAPITAL MANAGEMENT LLC | 6.948 |
| KAPITALFORENINGEN LAEGERNES INVEST KLI AKTIER GLOBALE II | 742.467 |
| L.S. CHALLENGE | 15.000 |
| LACM WORLD SMALL CAP EQUITY FUND LP | 166.571 |
| LAZARD/WILMINGTON EAFE SMALL CAP EQUITY ADVANTAGE FUND | 66.549 |
| LEGAL & GENERAL ICAV. | 68.397 |
| LEGAL AND GENERAL ASSURANCE (PENSIONS MANAGEMENT) LIMITED | 483.500 |
| LGT SELECT FUNDS | 21.888 |
| LOCKHEED MARTIN CORPORATION MASTER RETIREMENT TRUST | 560 |
| LOS ANGELES CITY EMPLOYEES' RETIREMENT SYSTEM | 52.852 |
| LOS ANGELES COUNTY EMPLOYEES RETIREMENT ASSOCIATI | 641.026 |
| LYXINDX FUND - LYXOR MSCI | 499.252 |
| LYXOR FTSE MIB UCITS ETF | 958.216 |
| MAN FUNDS VI PLC | 131.069 |
| MAN FUNDS VI PUBLIC LTD CO | 1.000.000 |
| MAN GLG EUROPEAN EQUITY ALTERNATIVE | 40.595 |
| MAN MULTI-STRATEGY MASTER FUND MAPLES CORPORATE SERVICES LIMITES | 133.864 |
| MANAGED PENSION FUNDS LIMITED | 4.183 |
| MAPLE-BROWN ABBOTT INTERNATIONAL EQUITY TRUST. | 646 |
| MARATHON EUROPEAN HEDGE LP AC | 10.705 |
| MARATHON UCITS COMMON CONTRACTUAL FUND HMP SECRETARIAL LIMITED | 9.360 |
| MARATHON UCITS FUNDS | 597 |
| MARATHON UCITS FUNDS RIVERSIDE | 34.308 |
| MEDIOBANCA SGR - MEDIOBANCA MID & SMALL CAP ITALY | 1.140.000 |
| MEDIOBANCA SICAV | 1.100.000 |
| MEDIOLANUM GESTIONE FONDI SGR - FLESSIBILE FUTURO ITALIA | 11.500.000 |
| MEDIOLANUM GESTIONE FONDI SGR - FLESSIBILE SVILUPPO ITALIA | 13.000.000 |
| MERCER QIF COMMON CONTRACTUAL FUND | 191.040 |
| MERCER QIF FUND PLC | 130.700 |
| MERCER UCITS COMMON CONTRACTUALFUND | 57.281 |
| MERCER UCITS COMMON CONTRACTUALFUND | 218.302 |
| METROPOLITAN WATER RECLAMATION DISTRICT RETIREMENT FUND | 191.079 |
| MH TOCQUEVILLE CONVICTIONS ISR | 1.035.229 |
| MINISTRY OF DEFENSE PENSION FUND OF THE SULTANATE OF OMAN | 6.603 |
| MINISTRY OF ECONOMY AND FINANCE | 102.646 |
| ML INTERNATIONAL INVESTMENT FUND | 34.675 |
| MOORE GLOBAL INVESTMENTS LLC. | 2.916.670 |
| MORNINGSTAR INTERNATIONAL SHARES HIGH OPPORTUNITIES (UNHEDGED) FUND | 992 |
| MSCI ACWI EX-U.S. IMI INDEX FUND B2 | 128.089 |
| MSCI EMU IMI INDEX FUND B (EMUIMIB) | 726 |
| MUL- LYX FTSE IT ALL CAP | 21.205 |
| NATWEST TRUSTEE AND DEPOSITARY SERVICES LIMITED AS TRUSTEE O | 5.630 |
| NEW ENGLAND TEAMSTERS AND TRUCKING INDUSTRY PENSION PLAN | 293.121 |
| NFS LIMITED | 33.525 |
| NINE MILE POINT NDT QUALIFIED PARTNERSHIP | 1 |
| NORTHERN TRUST COMMON ALL COUNTRY WORLD EX-US INVESTABLE MAR | 54.637 |
| NORTHERN TRUST GLOBAL INVESTMENTS COLLECTIVE FUNDS TRUST | 1.171.027 |
| NYVE CORP. | 1.626 |
| OIL INVESTMENT CORPORATION LTD | 4.090 |
| ONEPATH GLOBAL SHARES - SMALL CAP (UNHEDGED) INDEXPOOL | 35.361 |
| PENSION BENEFIT GUARANTY CORPORATION | 32.097 |
| PENSION RESERVES INVESTMENT TRUST FUND | 1.088.055 |
| PEOPLE'S BANK OF CHINA | 113.278 |
| PERMANENT FUND INVESTMENTS LLC | 33.757 |
| PES:PIMCO RAFI DYNAMIC MULTI-FACTOR INTERNATIONAL EQUITY ETF | 12.282 |
| PICTET TOTAL RETURN | 928.566 |
| PICTET TOTAL RETURN DIVERSIFIED ALPHA | 591.872 |
| PK CSG WORLD EQUITY CREDIT SUISSE FUNDS AG | 31.745 |
| POINT72 ASSOCIATES LLC. | 345.611 |
| POINT72 LONDON INVESTMENTS LTD. | 4.656.014 |
| PRESBYTERIAN CHURCH (USA) FOUNDATION | 1 |
| PUBLIC AUTHORITY FOR SOCIAL INSURANCE | 30.336 |
| PUBLIC EMPLOYEES RETIREMENT ASSOCIATION OF COLORADO | 94.624 |
| PUBLIC EMPLOYEES RETIREMENT ASSOCIATION OF NEW MEXICO | 47.221 |

* ELENCO DELEGANTI *

| | |
|--|------------|
| PUBLIC EMPLOYEES RETIREMENT SYSTEM OF MISSISSIPPI | 17.544 |
| PUBLIC EMPLOYEES RETIREMENT SYSTEM OF OHIO | 420.148 |
| R.E. GINNA NUCLEAR POWER PLANT NONQUALIFIED FUND | 558 |
| RELIANCE TRUST INSTITUTIONAL RETIREMENT TRUST SERIES FIFTEEN. | 1.044.471 |
| RELIANCE TRUST INSTITUTIONAL RETIREMENT TRUST SERIES SEVENTE | 9.030 |
| RETAIL EMPLOYEES SUPERANNUATIONTRUST | 276.721 |
| ROCHE U.S. RETIREMENT PLANS MASTER TRUST | 12.413 |
| RSS INV COMMINGLED EMPLOYEE BENEFIT FUNDS TRUST | 16.507 |
| SBC MASTER PENSION TRUST | 6.061 |
| SCHRODER EUROPEAN RECOVERY FUND | 1.870.146 |
| SCHRODER INTERNATIONAL SELECTION FUND | 2.020.671 |
| SCHWAB FUNDAMENTAL INTERNATIONAL SMALL COMPANY INDEX ETF | 183.467 |
| SCHWAB FUNDAMENTAL INTERNATIONAL SMALL COMPANY INDEX FUND | 37.532 |
| SCHWAB INTERNATIONAL SMALLCAP EQUITY ETF | 1.982.613 |
| SELIGSON AND CO EUROPE INDEX FUND | 60.168 |
| SHELL CANADA 2007 PENSION PLAN | 1.871 |
| SIBUET NICOLAS JEAN | 48 |
| SLATE PATH MASTER FUND LP. | 16.075.191 |
| SOUTHERN CALIFORNIA EDISON COMPANY RETIREMENT PLAN TRUST | 2.362 |
| SPARTAN GROUP TRUST FOR EMPLOYEE BENEFIT PLANS. | 5.266 |
| SPDR PORTFOLIO DEVELOPED WORLD EXUS ETF | 14.883 |
| SPDR PORTFOLIO EUROPE ETF | 30.977 |
| SPDR PORTFOLIO MSCI GLOBAL STOCK MARKET ETF | 122 |
| SPDR S&P INTERNATIONAL SMALL CAP ETF | 517.309 |
| SSB MSCI ACWI EX USA IMI SCREENED NONLENDING COMMON TRUST FUND | 208 |
| SSB MSCI EAFE SMALL CAP INDEX SECURITIES LENDING COMMON FND | 401.093 |
| SSGA SPDR ETFS EUROPE II PUBLICLIMITED COMPANY | 333.271 |
| SST GLOB ADV TAX EXEMPT RETIREMENT PLANS | 3.002.527 |
| STATE OF MINNESOTA | 10.051 |
| STATE OF NEW MEXICO STATE INVESTMENT COUNCIL | 381.094 |
| STATE OF WISCONSIN INVESTMENT BOARD | 69.429 |
| STATE STREET GLOBAL ALL CAP EQUITY EXUS INDEX PORTFOLIO | 229.319 |
| STICHTING PENSIOENFONDS HORECA AND CATERING | 89.964 |
| STICHTING PENSIOENFONDS VOOR HUISARTSEN | 54.336 |
| TENNESSEE CONSOLIDATED RETIREMENT SYSTEM | 27.130 |
| THE BANK OF KOREA | 2.378.640 |
| THE BANK OF NEW YORK MELLON EMPLOYEE BENEFIT COLLECTIVE INVESTMENT FUND PLAN | 33.878 |
| THE CONTINENTAL SMALL COMPANY SERIES NY | 2 |
| THE ESB PENSION FUND | 13.545 |
| THE MARATHON LONDON GROUP TRUST FOR EMPLOYEE BENEFIT PLANS | 157.749 |
| THE MARATHON-LONDON ALL COUNTRIES WORLD EX US INVESTMENT TRU | 108 |
| THE MARATHON-LONDON INTERNATIONAL INVESTMENT TRUST I | 104.515 |
| THE MARATHON-LONDON POOLED TRUST | 2.735 |
| THE NORTHERN TRUST COMPANY SUB-ADVISED COLLECTIVE FUNDS TRUS | 33.647 |
| THE REGENTS OF THE UNIVERSITY OF CALIFORNIA | 1.438.156 |
| THE SOUTHERN COMPANY SYSTEM MASTER RETIREMENT TRUST | 55.199 |
| THE STATE OF CONNECTICUT, ACTING THROUGH ITS TREASURER | 152.863 |
| TOCQUEVILLE SMALL CAP EURO ISR | 5.338.630 |
| TWO SIGMA ABSOLUTE RETURN PORTFOLIO LLC | 9.151.303 |
| TWO SIGMA EQUITY RISK PREMIA PORTFOLIO LLC. | 9 |
| TWO SIGMA INTERNATIONAL CORE | 787.200 |
| TWO SIGMA WORLD CORE FUND LP | 512.100 |
| TWU SUPERANNUATION FUND | 43.049 |
| UBS (US) GROUP TRUST | 8.045 |
| UBS ASSET MANAGEMENT LIFE LTD | 11.342 |
| UBS FUND MANAGEMENT (SWITZERLAND) AG ON BEHALF OF ZURICH INVESTINSTITUTIONAL FUNDS | 49.323 |
| UBS LUX FUND SOLUTIONS | 238.816 |
| UNIVERSALINVESTMENTGESELLSCHAFT MBH ON BEHALF OF AEKSAAR M | 16.670 |
| VAM FUNDS (LUX) - INTERNATIONAL OPPORTUNITIES FUND | 47.166 |
| VANGUARD DEVELOPED MARKETS INDEX FUND | 8.067.897 |
| VANGUARD EUROPEAN STOCK INDEX FUND | 2.228.612 |
| VANGUARD FIDUCIARY TRUST COMPANY DEVELOPED MARKETS INDEX TRUST | 151.559 |
| VANGUARD FIDUCIARY TRUST COMPANY INSTITUTIONAL TOTAL INTERNATIONAL STOCK MARKET | 901.072 |
| INDEX TRUST | |
| VANGUARD FIDUCIARY TRUST COMPANY INSTITUTIONAL TOTAL INTERNATIONAL STOCK MARKET | 6.315.762 |
| INDEX TRUST II | |
| VANGUARD FTSE ALLWORLD EXUS SMALLCAP INDEX FUND | 3.797.744 |
| VANGUARD FTSE DEVELOPED ALL CAPEX NORTH AMERICA INDEX ETF | 134.262 |
| VANGUARD FTSE DEVELOPED EUROPE ALL CAP INDEX ETF | 11.467 |
| VANGUARD INTERNATIONAL SMALL COMPANIES INDEX FUND | 215.976 |
| VANGUARD INVESTMENT SERIES PUBLIC LIMITED COMPANY | 540.735 |
| VANGUARD TOTAL INTERNATIONAL STOCK INDEX FUND | 13.786.078 |
| VANGUARD TOTAL WORLD STOCK INDEX FUND | 550.787 |
| VERDIPAPIRFONDET KLP AKSJGLOBAL SMALL CAP INDEKS I | 195.583 |
| VIF ICVC VANGUARD FTSE GLOBAL ALL CAP INDEX FUND | 77.717 |
| VULPES LLC | 12 |
| WASHINGTON STATE INVESTMENT BOARD | 389.541 |
| WEST YORKSHIRE PENSION FUND | 136 |
| WORLD ALPHA TILTS - ENHANCED FUND B | 8.765 |
| XTRACKERS | 703.357 |
| XTRACKERS MSCI EUROZONE HEDGED EQUITY ETF | 5.844 |

*** ELENCO DELEGANTI ***

Numero di deleghe rappresentate dal badge:

313

1.150.281.501

Elenco Interventuti (Tutti ordinati alfabeticamente)

ALLEGATO A

Assemblea Ordinaria

| Badge | Titolare | Tipo Rap. | Deleganti / Rappresentati legalmente | Ordinaria |
|-------|---|-----------|--|-----------|
| 1 | AVV. DARIO TREVISAN IN QUALITA' DI RAPPRESENTANTE DESIGNATO AI SENSI DEGLI ARTICOLI 135-NOVIES E 135-UNDECIES DEL TUF | | | 0 |
| 261 | D | | AB GLOBAL RISK ALLOCATION FUND INC | 1.728 |
| 28 | D | | ABU DHABI PENSION FUND | 151.392 |
| 54 | D | | ACCIDENT COMPENSATION CORPORATION | 9.941 |
| 244 | D | | ACOMEA EUROPA | 460.000 |
| 245 | D | | ACOMEA GLOBALE GLOBALE | 201.500 |
| 246 | D | | ACOMEA ITALIA | 670.000 |
| 243 | D | | ACOMEA MULTI FUND - PATRIMONIO AGGRESSIVO | 244.000 |
| 242 | D | | ACOMEA SGR MULTIFUND PATRIMONIODINAMICO | 152.500 |
| 97 | D | | ADVANCED SERIES TRUST AST GLOBAL BOND PORTFOLIO | 295.475 |
| 193 | D | | AGORA MASTER FUND LIMITED | 565.717 |
| 109 | D | | ALASKA PERMANENT FUND CORPORATION | 131.722 |
| 110 | D | | ALASKA PERMANENT FUND CORPORATION | 2.483 |
| 279 | D | | ALBERTA INVESTMENT MANAGEMENT CORPORATION | 11.530 |
| 38 | D | | ALGEBRIS UCITS FUNDS PLC - ALGEBRIS CORE ITALY FUND | 3.729.248 |
| 72 | D | | ALKEN CAPITAL FUND, FCP-FIS - ONE SUB-FUND | 104.565 |
| 71 | D | | ALKEN FUND - ABSOLUTE RETURN EUROPE | 133.110 |
| 70 | D | | ALKEN FUND - EUROPEAN OPPORTUNITIES | 449.131 |
| 69 | D | | ALKEN FUND - SMALL CAP EUROPE | 167.202 |
| 68 | D | | ALKEN FUND - SUSTAINABLE EUROPE | 44.774 |
| 174 | D | | ALPHANATICS MASTER FUND LTD C/O APPLEBY TRUST (CAYMAN) LTD. | 338.311 |
| 301 | D | | AMERICAN CENTURY ETF TRUST-AVANTIS INTERNATIONAL EQUITY FUND | 4.901 |
| 300 | D | | AMERICAN CENTURY ETF TRUST-AVANTIS INTERNATIONAL SMALL CAP VALUE | 3.282.968 |
| 74 | D | | AMERICAN ELECTRIC POWER MASTER RETIREMENT TRUST | 131.650 |
| 75 | D | | AMERICAN ELECTRIC POWER SYSTEM RETIREE MEDICAL TRUST FOR CE S | 48.100 |
| 205 | D | | AMUNDI FTSE MIB | 213.153 |
| 207 | D | | AMUNDI INDEX EUROPE EX UK SMALL AND MID CAP FUND | 39.380 |
| 206 | D | | AMUNDI MSCI EUROPE SMALL CAP ESG CLIMATE NET ZERO AMBITION CTB | 23.425 |
| 209 | D | | AMUNDI PATRIMOINE PEA | 1.534.300 |
| 124 | D | | AMUNDI SGR SPA / AMUNDI RISPARMIO ITALIA | 1.650.302 |
| 21 | D | | ANIMA ABSOLUTE RETURN | 960.974 |
| 10 | D | | ANIMA ALTO POTENZIALE EUROPA | 8.368.640 |
| 20 | D | | ANIMA ALTO POTENZIALE ITALIA | 1.500.000 |
| 23 | D | | ANIMA CRESCITA ITALIA NEW | 60.000 |
| 297 | D | | ANIMA FUNDS PUBLIC LIMITED COMPANY | 7.419.342 |
| 7 | D | | ANIMA INIZIATIVA ITALIA | 6.152.287 |
| 11 | D | | ANIMA ITALIA | 370.000 |
| 18 | D | | ANIMA OBIETTIVO INTERNAZIONALE | 710.686 |
| 12 | D | | ANIMA OBIETTIVO ITALIA | 180.000 |
| 14 | D | | ANIMA SELEZIONE EUROPA | 3.722.796 |
| 298 | D | | AQR REAL ASSET FUND II LP | 3.789 |
| 299 | D | | AQR REAL RETURN MASTER ACCOUNT LP | 23.916 |
| 85 | D | | ARIZONA STATE RETIREMENT SYSTEM | 212.459 |
| 26 | D | | AZ FUND 1 AZ ALLOCATION ITALIAN TREND | 450.000 |
| 89 | D | | BANK OF KOREA | 63.941 |

Elenco Interventuti (Tutti ordinati alfabeticamente)

Assemblea Ordinaria

| Badge | Titolare | | Ordinaria |
|-------|-----------|--|-------------|
| | Tipo Rap. | Deleganti / Rappresentati legalmente | |
| 116 | D | BELL ATLANTIC MASTER TRUST | 9.066 |
| 73 | D | BEWAARSTICHTING NNIP 1 | 179.269 |
| 275 | D | BILL AND MELINDA GATES FOUNDATION TRUST | 34.789 |
| 129 | D | BLACKROCK ADVANTAGE GLOBAL FUN | 16.036 |
| 236 | D | BLACKROCK ASSET MANAGEMENT SCHWEIZ AG ON BEHALF OF ISHARES WORLD EX SWITZERLAND SMALL CAP EQUITY | 9.146 |
| 166 | D | BLACKROCK AUTHORISED CONTRACTUAL SCHEME I | 9.921 |
| 27 | D | BLACKROCK INSTITUTIONAL TRUST COMPANY, N.A. INVESTMENT FUNDS FOR EMPLOYEE BENEFIT TRUSTS | 3.569.645 |
| 113 | D | BLACKROCK LIFE LTD | 116.510 |
| 25 | D | BLACKROCK MSCI EAFE SMALL CAP EQUITY INDEX FUND B (EAFESMLB | 237.831 |
| 127 | D | BLK MAGI FUND A SERIES TRUST | 8 |
| 83 | D | BNYM MELLON CF SL ACWI EX US IMI FUND | 2.479 |
| 313 | D | BRAGHERO CARLO MARIA | 10.000 |
| 128 | D | BRIDGE BUILDER INTERNATIONAL | 112.318 |
| 55 | D | BROAD OAKS LLC | 8 |
| 52 | D | BUREAU OF LABOR FUNDS - LABOR RETIREMENT FUND | 5.153 |
| 44 | D | BUREAU OF LABOR FUNDS-LABOR PENSION FUND | 55.219 |
| 276 | D | CALIFORNIA STATE TEACHERS' RETIREMENT SYSTEM | 1.217.287 |
| 148 | D | CALVERT CLIFFS NUCLEAR POWER PLANT UNIT TWO QUALIFIED FUND | 1 |
| 64 | D | CC AND L Q GLOBAL EQUITY MARKET NEUTRAL MASTER FUND LTD | 334.207 |
| 65 | D | CC AND L Q MARKET NEUTRAL FUND II | 2.645 |
| 179 | D | CC&L ALL STRATEGIES FUND. | 757 |
| 200 | D | CC&L MULTI-STRATEGY FUND | 143.497 |
| 198 | D | CC&L Q 140/40 FUND. | 135.219 |
| 67 | D | CC&L Q GLOBAL EQUITY EXTENSION FUND | 1.463 |
| 180 | D | CC&L Q GLOBAL EQUITY MARKET NEUTRAL MASTER FUND LTD.. | 266 |
| 195 | D | CC&L Q GLOBAL SMALL CAP EQUITY FUND | 28.321 |
| 194 | D | CC&L Q INTERNATIONAL SMALL CAP EQUITY FUND | 8.893 |
| 199 | D | CC&L Q MARKET NEUTRAL FUND | 130.069 |
| 197 | D | CC&L Q MARKET NEUTRAL FUND II. | 44.186 |
| 196 | D | CC&L Q US EQUITY EXTENSION FUND | 1.948 |
| 204 | D | CC&L U.S. Q MARKET NEUTRAL ONSHORE FUND II. | 2.203.501 |
| 66 | D | CCANDL ALTERNATIVE GLOBAL EQUITY | 10.323 |
| 1 | D | CDP EQUITY SPA | 255.841.728 |
| 79 | D | CENTRAL PENSION FUND OF THE INTERNATIONAL UNION OF OPERATING | 46.372 |
| 181 | D | CHALLENGE FUNDS - CHALLENGE PROVIDENT FUND 2 | 199.186 |
| 281 | D | CITY OF NEW YORK GROUP TRUST | 612.450 |
| 138 | D | CITY OF PHILADELPHIA PUBLIC EMPLOYEES RETIREMENT SYSTEM. | 58.787 |
| 310 | D | COLLEGE RETIREMENT EQUITIES FUND | 925.109 |
| 141 | D | COLONIAL FIRST STATE INVESTMENT FUND 63 | 157.907 |
| 140 | D | COMMONWEALTH GLOBAL SHARE FUND 30 | 94.899 |
| 111 | D | COMMONWEALTH OF PENNSYLVANIA PUBLIC SCHOOL | 14.891 |
| 247 | D | CONNECTICUT GENERAL LIFE INSURANCE COMPANY | 3.168 |
| 84 | D | COUNTY OF SANTA CLARA | 79.400 |
| 24 | D | CREDIT SUISSE INDEX FUND (LUX) | 484.124 |

Elenco Interventuti (Tutti ordinati alfabeticamente)

Assemblea Ordinaria

| Badge | Titolare | Tipo Rap. | Deleganti / Rappresentati legalmente | Ordinaria |
|-------|----------|-----------|---|-------------|
| 61 | D | | CSIF 2 CREDIT SUISSE LUX SMALL AND MID CAP ALPHA LONG SHORT FUND | 934.554 |
| 60 | D | | CSIF CH EQUITY WORLD EX CH SMALL CAP BLUE CREDIT SUISSE FUNDS AG | 85.127 |
| 170 | D | | CUBIST CORE INVESTMENTS, L.P. C/O POINT72 | 1.453.313 |
| 43 | D | | D.E. SHAW OCULUS INTL NON FLIP | 5.398.740 |
| 159 | D | | DRIEHAUS INTERNATIONAL SMALL CAP GROWTH FUND | 1.011.891 |
| 169 | D | | ELO MUTUAL PENSION INSURANCE COMPANY ELO MUTUAL PENSION INSURANCE COMPANY | 116.875 |
| 115 | D | | EMPLOYEES RETIREMENT SYSTEM OF THE STATE OF HAWAII | 65.307 |
| 2 | D | | ENI SPA | 622.476.192 |
| 108 | D | | ES RIVER AND MERCANTILE GLOBAL RECOVERY FUND | 300.900 |
| 131 | D | | ETOILE ENERGIE EUROPE | 497.539 |
| 224 | D | | EURIZON AM SICAV - ITALIAN EQUITY | 380.000 |
| 218 | D | | EURIZON CAPITAL SGR - EURIZON AZIONI ITALIA | 1.353.046 |
| 219 | D | | EURIZON CAPITAL SGR - EURIZON AZIONI PMI ITALIA | 650.000 |
| 221 | D | | EURIZON CAPITAL SGR - EURIZON PROGETTO ITALIA 40 | 317.400 |
| 220 | D | | EURIZON CAPITAL SGR - EURIZON PROGETTO ITALIA 70 | 350.000 |
| 217 | D | | EURIZON CAPITAL SGR - EURIZONPIRITALIAAZIONI | 168.000 |
| 223 | D | | EURIZON FUND - EQUITY ITALY SMART VOLATILITY | 125.000 |
| 222 | D | | EURIZON FUND - ITALIAN EQUITY OPPORTUNITIES | 770.000 |
| 216 | D | | EURIZONCAPITAL SGR-EURIZON STEP 70 PIR ITALIA06/2027 | 200.000 |
| 6 | D | | FAGGIO ANTONIO | 2.040 |
| 123 | D | | FAIRFAX COUNTY UNIFORMED RETIREMENT SYSTEM | 5.110 |
| 184 | D | | FIDELITY CONCORD STREET TRUST: FIDELITY SAI INTERNATIONAL S | 298.728 |
| 33 | D | | FIDELITY SALEM STREET TRUST: FIDELITY TOTAL INTERNATIONAL INDEX FUND | 379.730 |
| 212 | D | | FIDEURAM AM SGR - FIDEURAM ITALIA | 75.000 |
| 213 | D | | FIDEURAM AM SGR - PIANO AZIONI ITALIA | 1.080.000 |
| 215 | D | | FIDEURAM AM SGR - PIANO BILANCIATO ITALIA 30 | 20.000 |
| 214 | D | | FIDEURAM AM SGR - PIANO BILANCIATO ITALIA 50 | 255.000 |
| 106 | D | | FIRE AND POLICE PENSION ASSOCIATION OF COLORADO | 521.520 |
| 30 | D | | FLEXSHARES MORNINGSTAR DEVELOPED MARKETS EX-US FACTOR TILT INDEX FUND | 416.109 |
| 232 | D | | FLOURISH INVESTMENT CORPORATION | 49.179 |
| 229 | D | | FONDITALIA | 1.685.000 |
| 160 | D | | FORD MOTOR COMPANY DEFINED BENEFIT MASTER TRUST.. | 151 |
| 161 | D | | FORD MOTOR COMPANY DEFINED BENEFIT MASTER TRUST.. | 235 |
| 175 | D | | GLG EUROPEAN LONG/SHORT FUND. | 25.189 |
| 172 | D | | GLG PARTNERS LP | 2.122.350 |
| 257 | D | | GMAM GROUP PENSION TRUST II | 2.553 |
| 256 | D | | GMAM INVESTMENT FUNDS TRUST | 3.408 |
| 134 | D | | GOVERNMENT OF NORWAY | 21.670.989 |
| 295 | D | | HARBOR DIVERSIFIED INTERNATIONAL ALL CAP FUND | 20.321 |
| 311 | D | | HARBOR INTERNATIONAL FUND | 114.292 |
| 255 | D | | IAM NATIONAL PENSION FUND | 409.769 |
| 306 | D | | IBM 401(K) PLUS PLAN TRUST | 48 |
| 143 | D | | IBM PERSONAL PENSION PLAN TRUST | 4.180 |
| 187 | D | | ILA - RAFIMF | 4.534 |
| 119 | D | | INDIANA PUBLIC RETIREMENT SYSTEM | 14.057 |

Elenco Interventuti (Tutti ordinati alfabeticamente)

Assemblea Ordinaria

| Badge | Titolare | Tipo Rap. | Deleganti / Rappresentati legalmente | Ordinaria |
|-------|----------|-----------|--|------------|
| 36 | D | | ING DIRECT SICAV | 55.441 |
| 289 | D | | INSTITUTIONAL RETIREMENT TRUST | 7.408 |
| 260 | D | | INTE KAPITALANLAGEGESELLSCHAFT MBH FOR ENTSORGUNGSFONDS | 255.648 |
| 230 | D | | INTERFUND SICAV | 74.000 |
| 234 | D | | INTERNATIONAL MONETARY FUND | 44.105 |
| 235 | D | | INTERNATIONAL MONETARY FUND | 39.360 |
| 3 | D | | INTERNATIONALE KAPITALANLAGEGESELLSCHAFT | 1.874.880 |
| 93 | D | | INVESCO EUROPEAN SMALLER COMPANIES FUND UK | 4.423.889 |
| 95 | D | | INVESCO FTSE RAFI DEVELOPED MARKETS EXUS SMALLMID ETF | 360.252 |
| 107 | D | | INVESCO FUNDS | 11.907.307 |
| 91 | D | | INVESCO GLOBAL SMALL CAP EQUITY POOL | 1.357.545 |
| 92 | D | | INVESCO GLOBAL SMALLER COMPANIES FUND UK | 3.918.244 |
| 103 | D | | INVESTERINGSFORENINGEN LAEGERNES INVEST LI AKTIER GLOBALE II | 161.834 |
| 102 | D | | INVESTERINGSFORENINGEN LAEGERNES INVEST LI AKTIER GLOBALE II AKK | 63.460 |
| 87 | D | | INVESTERINGSFORENINGEN SPARINVEST INDEX DOW JONES SUSTAINABILITY WORLD KL | 58.205 |
| 86 | D | | INVESTERINGSFORENINGEN SPARINVEST INDEX EUROPA | 44.042 |
| 53 | D | | INVESTITORI EUROPA | 68.000 |
| 8 | D | | INVESTITORI FLESSIBILE | 395.000 |
| 41 | D | | INVESTITORI PIAZZA AFFARI | 298.000 |
| 78 | D | | IQ 500 INTERNATIONAL ETF | 306.795 |
| 186 | D | | IRISH LIFE ASSURANCE PLC | 564.625 |
| 45 | D | | ISHARES ALL-COUNTRY EQUITY INDEX FUND | 2.190 |
| 253 | D | | ISHARES CORE MSCI EAFE ETF | 6.201.801 |
| 249 | D | | ISHARES CORE MSCI EAFE IMI INDEX ETF | 222.336 |
| 248 | D | | ISHARES CORE MSCI INTERNATIONALDEVELOPED MARKETS ETF | 10.216 |
| 254 | D | | ISHARES CORE MSCI TOTAL INTERNATIONAL STOCK ETF | 13.987 |
| 237 | D | | ISHARES DOW JONES EUROZONE SUSTAINABILITY SCREENED UCITS ETF DE | 72.853 |
| 304 | D | | ISHARES II PUBLIC LIMITED COMPANY | 67.251 |
| 303 | D | | ISHARES III PUBLIC LIMITED COMPANY | 41.931 |
| 251 | D | | ISHARES MSCI EAFE SMALL-CAP ETF | 4.729.615 |
| 250 | D | | ISHARES MSCI EUROPE IMI INDEX ETF | 16.629 |
| 252 | D | | ISHARES MSCI EUROPE SMALL-CAP ETF | 109.873 |
| 302 | D | | ISHARES VII PLC | 190.276 |
| 293 | D | | JOHNSON AND JOHNSON PENSION + SAVINGS PLANS MASTER TRUST | 20.168 |
| 241 | D | | JOHNSON JOHNSON UK GROUP RETIREMENT PLAN | 1.251 |
| 142 | D | | JTW TRUST NO. 3 UAD 9/19/02.. | 2 |
| 267 | D | | KAISER PERMANENTE GROUP TRUST | 2 |
| 177 | D | | KAPITALFORENINGEN INVESTIN PRO - GLOBAL LARGE CAP MARKET NEU C/O AQR CAPITAL MANAGEMENT LLC | 6.948 |
| 104 | D | | KAPITALFORENINGEN LAEGERNES INVEST KLI AKTIER GLOBALE II | 742.467 |
| 208 | D | | L.S. CHALLENGE | 15.000 |
| 59 | D | | LACM WORLD SMALL CAP EQUITY FUND LP | 166.571 |

Elenco Interventuti (Tutti ordinati alfabeticamente)
Assemblea Ordinaria

| Badge | Titolare | | Ordinaria |
|-------|-----------|---|------------|
| | Tipo Rap. | Deleganti / Rappresentati legalmente | |
| 147 | D | LAZARD/WILMINGTON EAFE SMALL CAP EQUITY ADVANTAGE FUND | 66.549 |
| 136 | D | LEGAL & GENERAL ICAV. | 68.397 |
| 189 | D | LEGAL AND GENERAL ASSURANCE (PENSIONS MANAGEMENT) LIMITED | 483.500 |
| 182 | D | LGT SELECT FUNDS | 21.888 |
| 90 | D | LOCKHEED MARTIN CORPORATION MASTER RETIREMENT TRUST | 560 |
| 164 | D | LOS ANGELES CITY EMPLOYEES' RETIREMENT SYSTEM | 52.852 |
| 291 | D | LOS ANGELES COUNTY EMPLOYEES RETIREMENT ASSOCIATI | 641.026 |
| 132 | D | LYXINDX FUND - LYXOR MSCI | 499.252 |
| 130 | D | LYXOR FTSE MIB UCITS ETF | 958.216 |
| 117 | D | MAN FUNDS VI PLC | 131.069 |
| 99 | D | MAN FUNDS VI PUBLIC LTD CO | 1.000.000 |
| 96 | D | MAN GLG EUROPEAN EQUITY ALTERNATIVE | 40.595 |
| 173 | D | MAN MULTI-STRATEGY MASTER FUND MAPLES CORPORATE SERVICES LIMITES | 133.864 |
| 240 | D | MANAGED PENSION FUNDS LIMITED | 4.183 |
| 151 | D | MAPLE-BROWN ABBOTT INTERNATIONAL EQUITY TRUST. | 646 |
| 63 | D | MARATHON EUROPEAN HEDGE LP AC | 10.705 |
| 167 | D | MARATHON UCITS COMMON CONTRACTUAL FUND HMP SECRETARIAL LIMITED | 9.360 |
| 126 | D | MARATHON UCITS FUNDS | 597 |
| 125 | D | MARATHON UCITS FUNDS RIVERSIDE | 34.308 |
| 211 | D | MEDIOBANCA SGR - MEDIOBANCA MID & SMALL CAP ITALY | 1.140.000 |
| 5 | D | MEDIOBANCA SICAV | 1.100.000 |
| 225 | D | MEDIOLANUM GESTIONE FONDI SGR - FLESSIBILE FUTURO ITALIA | 11.500.000 |
| 226 | D | MEDIOLANUM GESTIONE FONDI SGR - FLESSIBILE SVILUPPO ITALIA | 13.000.000 |
| 285 | D | MERCER QIF COMMON CONTRACTUAL FUND | 191.040 |
| 288 | D | MERCER QIF FUND PLC | 130.700 |
| 284 | D | MERCER UCITS COMMON CONTRACTUALFUND | 57.281 |
| 287 | D | MERCER UCITS COMMON CONTRACTUALFUND | 218.302 |
| 100 | D | METROPOLITAN WATER RECLAMATION DISTRICT RETIREMENT FUND | 191.079 |
| 51 | D | MH TOCQUEVILLE CONVICTIONS ISR | 1.035.229 |
| 112 | D | MINISTRY OF DEFENSE PENSION FUND OF THE SULTANATE OF OMAN | 6.603 |
| 40 | D | MINISTRY OF ECONOMY AND FINANCE | 102.646 |
| 165 | D | ML INTERNATIONAL INVESTMENT FUND | 34.675 |
| 203 | D | MOORE GLOBAL INVESTMENTS LLC. | 2.916.670 |
| 32 | D | MORNINGSTAR INTERNATIONAL SHARES HIGH OPPORTUNITIES (UNHEDGED) FUND | 992 |
| 49 | D | MSCI ACWI EX-U.S. IMI INDEX FUND B2 | 128.089 |
| 50 | D | MSCI EMU IMI INDEX FUND B (EMUIMIB) | 726 |
| 133 | D | MUL- LYX FTSE IT ALL CAP | 21.205 |
| 158 | D | NATWEST TRUSTEE AND DEPOSITARY SERVICES LIMITED AS TRUSTEE O | 5.630 |
| 264 | D | NEW ENGLAND TEAMSTERS AND TRUCKING INDUSTRY PENSION PLAN | 293.121 |

Elenco Interventuti (Tutti ordinati alfabeticamente)
Assemblea Ordinaria

| Badge | Titolare | | Ordinaria |
|-------|-----------|---|------------|
| | Tipo Rap. | Deleganti / Rappresentati legalmente | |
| 35 | D | NFS LIMITED | 33.525 |
| 144 | D | NINE MILE POINT NDT QUALIFIED PARTNERSHIP | 1 |
| 146 | D | NORTHERN TRUST COMMON ALL COUNTRY WORLD EX-US INVESTABLE MAR | 54.637 |
| 156 | D | NORTHERN TRUST GLOBAL INVESTMENTS COLLECTIVE FUNDS TRUST | 1.171.027 |
| 56 | D | NYVE CORP. | 1.626 |
| 80 | D | OIL INVESTMENT CORPORATION LTD | 4.090 |
| 16 | D | ONEPATH GLOBAL SHARES - SMALL CAP (UNHEDGED) INDEXPOOL | 35.361 |
| 259 | D | PENSION BENEFIT GUARANTY CORPORATION | 32.097 |
| 98 | D | PENSION RESERVES INVESTMENT TRUST FUND | 1.088.055 |
| 231 | D | PEOPLE'S BANK OF CHINA | 113.278 |
| 135 | D | PERMANENT FUND INVESTMENTS LLC | 33.757 |
| 282 | D | PES:PIMCO RAFI DYNAMIC MULTI-FACTOR INTERNATIONAL EQUITY ETF | 12.282 |
| 37 | D | PICTET TOTAL RETURN | 928.566 |
| 47 | D | PICTET TOTAL RETURN DIVERSIFIED ALPHA | 591.872 |
| 62 | D | PK CSG WORLD EQUITY CREDIT SUISSE FUNDS AG | 31.745 |
| 171 | D | POINT72 ASSOCIATES LLC. | 345.611 |
| 178 | D | POINT72 LONDON INVESTMENTS LTD. | 4.656.014 |
| 157 | D | PRESBYTERIAN CHURCH (USA) FOUNDATION | 1 |
| 239 | D | PUBLIC AUTHORITY FOR SOCIAL INSURANCE | 30.336 |
| 139 | D | PUBLIC EMPLOYEES RETIREMENT ASSOCIATION OF COLORADO | 94.624 |
| 122 | D | PUBLIC EMPLOYEES RETIREMENT ASSOCIATION OF NEW MEXICO | 47.221 |
| 120 | D | PUBLIC EMPLOYEES RETIREMENT SYSTEM OF MISSISSIPPI | 17.544 |
| 118 | D | PUBLIC EMPLOYEES RETIREMENT SYSTEM OF OHIO | 420.148 |
| 145 | D | R.E. GINNA NUCLEAR POWER PLANT NONQUALIFIED FUND | 558 |
| 155 | D | RELIANCE TRUST INSTITUTIONAL RETIREMENT TRUST SERIES FIFTEEN. | 1.044.471 |
| 154 | D | RELIANCE TRUST INSTITUTIONAL RETIREMENT TRUST SERIES SEVENTE | 9.030 |
| 233 | D | RETAIL EMPLOYEES SUPERANNUATIONTRUST | 276.721 |
| 292 | D | ROCHE U.S. RETIREMENT PLANS MASTER TRUST | 12.413 |
| 258 | D | RSS INV COMMINGLED EMPLOYEE BENEFIT FUNDS TRUST | 16.507 |
| 58 | D | SBC MASTER PENSION TRUST | 6.061 |
| 42 | D | SCHRODER EUROPEAN RECOVERY FUND | 1.870.146 |
| 48 | D | SCHRODER INTERNATIONAL SELECTION FUND | 2.020.671 |
| 263 | D | SCHWAB FUNDAMENTAL INTERNATIONAL SMALL COMPANY INDEX ETF | 183.467 |
| 185 | D | SCHWAB FUNDAMENTAL INTERNATIONAL SMALL COMPANY INDEX FUND | 37.532 |
| 262 | D | SCHWAB INTERNATIONAL SMALLCAP EQUITY ETF | 1.982.613 |
| 192 | D | SELIGSON AND CO EUROPE INDEX FUND | 60.168 |
| 81 | D | SHELL CANADA 2007 PENSION PLAN | 1.871 |
| 4 | D | SIBUET NICOLAS JEAN | 48 |
| 202 | D | SLATE PATH MASTER FUND LP. | 16.075.191 |
| 105 | D | SOUTHERN CALIFORNIA EDISON COMPANY RETIREMENT PLAN TRUST | 2.362 |
| 163 | D | SPARTAN GROUP TRUST FOR EMPLOYEE BENEFIT PLANS. | 5.266 |

Elenco Interventuti (Tutti ordinati alfabeticamente)

Assemblea Ordinaria

| Badge | Titolare | | Ordinaria |
|-------|-----------|---|-----------|
| | Tipo Rap. | Deleganti / Rappresentati legalmente | |
| 307 | D | SPDR PORTFOLIO DEVELOPED WORLD EXUS ETF | 14.883 |
| 309 | D | SPDR PORTFOLIO EUROPE ETF | 30.977 |
| 286 | D | SPDR PORTFOLIO MSCI GLOBAL STOCK MARKET ETF | 122 |
| 308 | D | SPDR S&P INTERNATIONAL SMALL CAP ETF | 517.309 |
| 269 | D | SSB MSCI ACWI EX USA IMI SCREENED NONLENDING COMMON TRUST FUND | 208 |
| 305 | D | SSB MSCI EAFE SMALL CAP INDEX SECURITIES LENDING COMMON FND | 401.093 |
| 278 | D | SSGA SPDR ETFS EUROPE II PUBLICLIMITED COMPANY | 333.271 |
| 268 | D | SST GLOB ADV TAX EXEMPT RETIREMENT PLANS | 3.002.527 |
| 312 | D | STATE OF MINNESOTA | 10.051 |
| 31 | D | STATE OF NEW MEXICO STATE INVESTMENT COUNCIL | 381.094 |
| 94 | D | STATE OF WISCONSIN INVESTMENT BOARD | 69.429 |
| 290 | D | STATE STREET GLOBAL ALL CAP EQUITY EXUS INDEX PORTFOLIO | 229.319 |
| 114 | D | STICHTING PENSIOENFONDS HORECA AND CATERING | 89.964 |
| 46 | D | STICHTING PENSIOENFONDS VOOR HUISARTSEN | 54.336 |
| 277 | D | TENNESSEE CONSOLIDATED RETIREMENT SYSTEM | 27.130 |
| 283 | D | THE BANK OF KOREA | 2.378.640 |
| 82 | D | THE BANK OF NEW YORK MELLON EMPLOYEE BENEFIT COLLECTIVE INVESTMENT FUND PLAN | 33.878 |
| 188 | D | THE CONTINENTAL SMALL COMPANY SERIES NY | 2 |
| 88 | D | THE ESB PENSION FUND | 13.545 |
| 153 | D | THE MARATHON LONDON GROUP TRUST FOR EMPLOYEE BENEFIT PLANS | 157.749 |
| 149 | D | THE MARATHON-LONDON ALL COUNTRIES WORLD EX US INVESTMENT TRU | 108 |
| 150 | D | THE MARATHON-LONDON INTERNATIONAL INVESTMENT TRUST I | 104.515 |
| 152 | D | THE MARATHON-LONDON POOLED TRUST | 2.735 |
| 162 | D | THE NORTHERN TRUST COMPANY SUB-ADVISED COLLECTIVE FUNDS TRUS | 33.647 |
| 294 | D | THE REGENTS OF THE UNIVERSITY OF CALIFORNIA | 1.438.156 |
| 17 | D | THE SOUTHERN COMPANY SYSTEM MASTER RETIREMENT TRUST | 55.199 |
| 280 | D | THE STATE OF CONNECTICUT, ACTING THROUGH ITS TREASURER | 152.863 |
| 210 | D | TOCQUEVILLE SMALL CAP EURO ISR | 5.338.630 |
| 201 | D | TWO SIGMA ABSOLUTE RETURN PORTFOLIO LLC | 9.151.303 |
| 176 | D | TWO SIGMA EQUITY RISK PREMIA PORTFOLIO LLC. | 9 |
| 190 | D | TWO SIGMA INTERNATIONAL CORE | 787.200 |
| 191 | D | TWO SIGMA WORLD CORE FUND LP | 512.100 |
| 29 | D | TWU SUPERANNUATION FUND | 43.049 |
| 296 | D | UBS (US) GROUP TRUST | 8.045 |
| 34 | D | UBS ASSET MANAGEMENT LIFE LTD | 11.342 |
| 272 | D | UBS FUND MANAGEMENT (SWITZERLAND) AG ON BEHALF OF ZURICH INVESTINSTITUTIONAL FUNDS | 49.323 |
| 228 | D | UBS LUX FUND SOLUTIONS | 238.816 |
| 121 | D | UNIVERSALINVESTMENTGESELLSCHAFT MBH ON BEHALF OF AEKSAAR M | 16.670 |
| 183 | D | VAM FUNDS (LUX) - INTERNATIONAL OPPORTUNITIES FUND | 47.166 |
| 266 | D | VANGUARD DEVELOPED MARKETS INDEX FUND | 8.067.897 |

Elenco Interventuti (Tutti ordinati alfabeticamente)

Assemblea Ordinaria

| Badge | Titolare | Tipo Rap. | Deleganti / Rappresentati legalmente | Ordinaria |
|--|----------|-----------|---|------------------------------------|
| 77 | D | | VANGUARD EUROPEAN STOCK INDEX FUND | 2.228.612 |
| 270 | D | | VANGUARD FIDUCIARY TRUST COMPANY DEVELOPED MARKETS INDEX TRUST | 151.559 |
| 15 | D | | VANGUARD FIDUCIARY TRUST COMPANY INSTITUTIONAL TOTAL INTERNATIONAL STOCK MARKET INDEX TRUST | 901.072 |
| 19 | D | | VANGUARD FIDUCIARY TRUST COMPANY INSTITUTIONAL TOTAL INTERNATIONAL STOCK MARKET INDEX TRUST II | 6.315.762 |
| 76 | D | | VANGUARD FTSE ALLWORLD EXUS SMALLCAP INDEX FUND | 3.797.744 |
| 274 | D | | VANGUARD FTSE DEVELOPED ALL CAPEX NORTH AMERICA INDEX ETF | 134.262 |
| 273 | D | | VANGUARD FTSE DEVELOPED EUROPE ALL CAP INDEX ETF | 11.467 |
| 13 | D | | VANGUARD INTERNATIONAL SMALL COMPANIES INDEX FUND | 215.976 |
| 9 | D | | VANGUARD INVESTMENT SERIES PUBLIC LIMITED COMPANY | 540.735 |
| 22 | D | | VANGUARD TOTAL INTERNATIONAL STOCK INDEX FUND | 13.786.078 |
| 265 | D | | VANGUARD TOTAL WORLD STOCK INDEX FUND | 550.787 |
| 137 | D | | VERDIPAPIRFONDET KLP AKSJEGLOBAL SMALL CAP INDEKS I | 195.583 |
| 238 | D | | VIF ICVC VANGUARD FTSE GLOBAL ALL CAP INDEX FUND | 77.717 |
| 57 | D | | VULPES LLC | 12 |
| 271 | D | | WASHINGTON STATE INVESTMENT BOARD | 389.541 |
| 168 | D | | WEST YORKSHIRE PENSION FUND | 136 |
| 39 | D | | WORLD ALPHA TILTS - ENHANCED FUND B | 8.765 |
| 227 | D | | XTRACKERS | 703.357 |
| 101 | D | | XTRACKERS MSCI EUROZONE HEDGED EQUITY ETF | 5.844 |
| Totale azioni | | | | 1.150.281.501 57,642106% |
| Totale azioni in proprio | | | | 0 |
| Totale azioni in delega | | | | 1.150.281.501 |
| Totale azioni in rappresentanza legale | | | | 0 |
| TOTALE AZIONI | | | | 1.150.281.501 57,642106% |
| Totale azionisti in proprio | | | | 0 |
| Totale azionisti in delega | | | | 313 |
| Totale azionisti in rappresentanza legale | | | | 0 |
| TOTALE AZIONISTI | | | | 313 |
| TOTALE PERSONE INTERVENUTE | | | | 1 |

Legenda:

D: Delegante R: Rappresentato legalmente

Saipem S.p.A.

Assemblea Ordinaria del 03 maggio 2023

SITUAZIONE ALL'ATTO DELLA COSTITUZIONE

Sono regolarmente rappresentati in Assemblea n. **313** Azionisti,
rappresentanti numero **1.150.281.501** azioni ordinarie, pari al **57,642106%** del
capitale sociale.

Assemblea Ordinaria del 03 maggio 2023

LISTA ESITO DELLE VOTAZIONE

Oggetto: **1 - Bilancio di esercizio al 31 dicembre 2022 di Saipem S.p.A. Deliberazioni relative. Presentazione del bilancio consolidato al 31 dicembre 2022. Relazioni degli Amministratori, del Collegio Sindacale e della Società di Revisione. Presentazione della Dichiarazione consolidata di carattere non finanziario per l'anno 2022**

FAVOREVOLI

| Badge | Ragione Sociale | Proprio | Delega | Totale |
|-------|---|---------|-------------|-------------|
| 1 | AVV. DARIO TREVISAN IN QUALITA' DI RAPPRESENTANTE DESIGNATO AI SENSI DEGLI ARTICOLI 135-NOVIES E 135-UNDECIES DEL TUF | | | |
| **D | CDP EQUITY SPA | | 255.841.728 | 255.841.728 |
| **D | ENI SPA | | 622.476.192 | 622.476.192 |
| **D | INTERNATIONALE KAPITALANLAGEGESELLSCHAFT | | 1.874.880 | 1.874.880 |
| **D | SIBUET NICOLAS JEAN | | 48 | 48 |
| **D | ANIMA INIZIATIVA ITALIA | | 6.152.287 | 6.152.287 |
| **D | INVESTITORI FLESSIBILE | | 395.000 | 395.000 |
| **D | VANGUARD INVESTMENT SERIES PUBLIC LIMITED COMPANY | | 540.735 | 540.735 |
| **D | ANIMA ALTO POTENZIALE EUROPA | | 8.368.640 | 8.368.640 |
| **D | ANIMA ITALIA | | 370.000 | 370.000 |
| **D | ANIMA OBIETTIVO ITALIA | | 180.000 | 180.000 |
| **D | VANGUARD INTERNATIONAL SMALL COMPANIES INDEX FUND | | 215.976 | 215.976 |
| **D | ANIMA SELEZIONE EUROPA | | 3.722.796 | 3.722.796 |
| **D | VANGUARD FIDUCIARY TRUST COMPANY INSTITUTIONAL TOTAL INTERNATIONAL STOCK MARKET INDEX TRUST | | 901.072 | 901.072 |
| **D | ONEPATH GLOBAL SHARES - SMALL CAP (UNHEDGED) INDEXPOOL | | 35.361 | 35.361 |
| **D | THE SOUTHERN COMPANY SYSTEM MASTER RETIREMENT TRUST | | 55.199 | 55.199 |
| **D | ANIMA OBIETTIVO INTERNAZIONALE | | 710.686 | 710.686 |
| **D | VANGUARD FIDUCIARY TRUST COMPANY INSTITUTIONAL TOTAL INTERNATIONAL STOCK MARKET INDEX TRUST II | | 6.315.762 | 6.315.762 |
| **D | ANIMA ALTO POTENZIALE ITALIA | | 1.500.000 | 1.500.000 |
| **D | ANIMA ABSOLUTE RETURN | | 960.974 | 960.974 |
| **D | VANGUARD TOTAL INTERNATIONAL STOCK INDEX FUND | | 13.786.078 | 13.786.078 |
| **D | ANIMA CRESCITA ITALIA NEW | | 60.000 | 60.000 |
| **D | CREDIT SUISSE INDEX FUND (LUX) | | 484.124 | 484.124 |
| **D | BLACKROCK MSCI EAFE SMALL CAP EQUITY INDEX FUND B (EAFESMLB) | | 237.831 | 237.831 |
| **D | AZ FUND 1 AZ ALLOCATION ITALIAN TREND | | 450.000 | 450.000 |
| **D | BLACKROCK INSTITUTIONAL TRUST COMPANY, N.A. INVESTMENT FUNDS FOR EMPLOYEE BENEFIT TRUSTS | | 3.569.645 | 3.569.645 |
| **D | ABU DHABI PENSION FUND | | 151.392 | 151.392 |
| **D | TWU SUPERANNUATION FUND | | 43.049 | 43.049 |
| **D | FLEXSHARES MORNINGSTAR DEVELOPED MARKETS EX-US FACTOR TILT INDEX FUND | | 416.109 | 416.109 |
| **D | STATE OF NEW MEXICO STATE INVESTMENT COUNCIL | | 381.094 | 381.094 |
| **D | MORNINGSTAR INTERNATIONAL SHARES HIGH OPPORTUNITIES (UNHEDGED) FUND | | 992 | 992 |
| **D | FIDELITY SALEM STREET TRUST: FIDELITY TOTAL INTERNATIONAL INDEX FUND | | 379.730 | 379.730 |
| **D | UBS ASSET MANAGEMENT LIFE LTD | | 11.342 | 11.342 |
| **D | NFS LIMITED | | 33.525 | 33.525 |
| **D | ING DIRECT SICAV | | 55.441 | 55.441 |
| **D | PICTET TOTAL RETURN | | 928.566 | 928.566 |
| **D | ALGEBRIS UCITS FUNDS PLC - ALGEBRIS CORE ITALY FUND | | 3.729.248 | 3.729.248 |
| **D | WORLD ALPHA TILTS - ENHANCED FUND B | | 8.765 | 8.765 |
| **D | MINISTRY OF ECONOMY AND FINANCE | | 102.646 | 102.646 |
| **D | INVESTITORI PIAZZA AFFARI | | 298.000 | 298.000 |
| **D | SCHRODER EUROPEAN RECOVERY FUND | | 1.870.146 | 1.870.146 |

Assemblea Ordinaria del 03 maggio 2023

LISTA ESITO DELLE VOTAZIONE

Oggetto: **1 - Bilancio di esercizio al 31 dicembre 2022 di Saipem S.p.A. Deliberazioni relative. Presentazione del bilancio consolidato al 31 dicembre 2022. Relazioni degli Amministratori, del Collegio Sindacale e della Società di Revisione. Presentazione della Dichiarazione consolidata di carattere non finanziario per l'anno 2022**

FAVOREVOLI

| Badge | Ragione Sociale | Proprio | Delega | Totale |
|-------|--|---------|-----------|-----------|
| **D | D.E. SHAW OCULUS INTL NON FLIP | | 5.398.740 | 5.398.740 |
| **D | BUREAU OF LABOR FUNDS-LABOR PENSION FUND | | 55.219 | 55.219 |
| **D | ISHARES ALL-COUNTRY EQUITY INDEX FUND | | 2.190 | 2.190 |
| **D | STICHTING PENSIOENFONDS VOOR HUISARTSEN | | 54.336 | 54.336 |
| **D | PICTET TOTAL RETURN DIVERSIFIED ALPHA | | 591.872 | 591.872 |
| **D | SCHRODER INTERNATIONAL SELECTION FUND | | 2.020.671 | 2.020.671 |
| **D | MSCI ACWI EX-U.S. IMI INDEX FUND B2 | | 128.089 | 128.089 |
| **D | MSCI EMU IMI INDEX FUND B (EMUIMIB) | | 726 | 726 |
| **D | MH TOCQUEVILLE CONVICTIONS ISR | | 1.035.229 | 1.035.229 |
| **D | BUREAU OF LABOR FUNDS - LABOR RETIREMENT FUND | | 5.153 | 5.153 |
| **D | INVESTITORI EUROPA | | 68.000 | 68.000 |
| **D | ACCIDENT COMPENSATION CORPORATION | | 9.941 | 9.941 |
| **D | VULPES LLC | | 12 | 12 |
| **D | SBC MASTER PENSION TRUST | | 6.061 | 6.061 |
| **D | LACM WORLD SMALL CAP EQUITY FUND LP | | 166.571 | 166.571 |
| **D | CSIF CH EQUITY WORLD EX CH SMALL CAP BLUE CREDIT SUISSE FUNDS AG | | 85.127 | 85.127 |
| **D | CSIF 2 CREDIT SUISSE LUX SMALL AND MID CAP ALPHA LONG SHORT FUND | | 934.554 | 934.554 |
| **D | PK CSG WORLD EQUITY CREDIT SUISSE FUNDS AG | | 31.745 | 31.745 |
| **D | MARATHON EUROPEAN HEDGE LP AC | | 10.705 | 10.705 |
| **D | CC AND L Q GLOBAL EQUITY MARKET NEUTRAL MASTER FUND LTD | | 334.207 | 334.207 |
| **D | CC AND L Q MARKET NEUTRAL FUND II | | 2.645 | 2.645 |
| **D | CCANDL ALTERNATIVE GLOBAL EQUITY | | 10.323 | 10.323 |
| **D | CC&L Q GLOBAL EQUITY EXTENSION FUND | | 1.463 | 1.463 |
| **D | ALKEN FUND - SUSTAINABLE EUROPE | | 44.774 | 44.774 |
| **D | ALKEN FUND - SMALL CAP EUROPE | | 167.202 | 167.202 |
| **D | ALKEN FUND - EUROPEAN OPPORTUNITIES | | 449.131 | 449.131 |
| **D | ALKEN FUND - ABSOLUTE RETURN EUROPE | | 133.110 | 133.110 |
| **D | ALKEN CAPITAL FUND, FCP-FIS - ONE SUB-FUND | | 104.565 | 104.565 |
| **D | BEWAARSTICHTING NNIP 1 | | 179.269 | 179.269 |
| **D | AMERICAN ELECTRIC POWER MASTER RETIREMENT TRUST | | 131.650 | 131.650 |
| **D | AMERICAN ELECTRIC POWER SYSTEM RETIREE MEDICAL TRUST FOR CE S | | 48.100 | 48.100 |
| **D | VANGUARD FTSE ALLWORLD EXUS SMALLCAP INDEX FUND | | 3.797.744 | 3.797.744 |
| **D | VANGUARD EUROPEAN STOCK INDEX FUND | | 2.228.612 | 2.228.612 |
| **D | IQ 500 INTERNATIONAL ETF | | 306.795 | 306.795 |
| **D | CENTRAL PENSION FUND OF THE INTERNATIONAL UNION OF OPERATING | | 46.372 | 46.372 |
| **D | OIL INVESTMENT CORPORATION LTD | | 4.090 | 4.090 |
| **D | SHELL CANADA 2007 PENSION PLAN | | 1.871 | 1.871 |
| **D | THE BANK OF NEW YORK MELLON EMPLOYEE BENEFIT COLLECTIVE INVESTMENT FUND PLAN | | 33.878 | 33.878 |
| **D | BNYM MELLON CF SL ACWI EX US IMI FUND | | 2.479 | 2.479 |
| **D | COUNTY OF SANTA CLARA | | 79.400 | 79.400 |
| **D | ARIZONA STATE RETIREMENT SYSTEM | | 212.459 | 212.459 |
| **D | INVESTERINGSFORENINGEN SPARINVEST INDEX EUROPA | | 44.042 | 44.042 |

Assemblea Ordinaria del 03 maggio 2023

LISTA ESITO DELLE VOTAZIONE

Oggetto: **1 - Bilancio di esercizio al 31 dicembre 2022 di Saipem S.p.A. Deliberazioni relative. Presentazione del bilancio consolidato al 31 dicembre 2022. Relazioni degli Amministratori, del Collegio Sindacale e della Società di Revisione. Presentazione della Dichiarazione consolidata di carattere non finanziario per l'anno 2022**

FAVOREVOLI

| Badge | Ragione Sociale | Proprio | Delega | Totale |
|-------|---|---------|------------|------------|
| **D | INVESTERINGSFORENINGEN SPARINVEST INDEX DOW JONES SUSTAINABILITY WORLD KL | | 58.205 | 58.205 |
| **D | THE ESB PENSION FUND | | 13.545 | 13.545 |
| **D | BANK OF KOREA | | 63.941 | 63.941 |
| **D | LOCKHEED MARTIN CORPORATION MASTER RETIREMENT TRUST | | 560 | 560 |
| **D | INVESCO GLOBAL SMALL CAP EQUITY POOL | | 1.357.545 | 1.357.545 |
| **D | INVESCO GLOBAL SMALLER COMPANIES FUND UK | | 3.918.244 | 3.918.244 |
| **D | INVESCO EUROPEAN SMALLER COMPANIES FUND UK | | 4.423.889 | 4.423.889 |
| **D | STATE OF WISCONSIN INVESTMENT BOARD | | 69.429 | 69.429 |
| **D | INVESCO FTSE RAFI DEVELOPED MARKETS EXUS SMALLMID ETF | | 360.252 | 360.252 |
| **D | MAN GLG EUROPEAN EQUITY ALTERNATIVE | | 40.595 | 40.595 |
| **D | ADVANCED SERIES TRUST AST GLOBAL BOND PORTFOLIO | | 295.475 | 295.475 |
| **D | PENSION RESERVES INVESTMENT TRUST FUND | | 1.088.055 | 1.088.055 |
| **D | MAN FUNDS VI PUBLIC LTD CO | | 1.000.000 | 1.000.000 |
| **D | METROPOLITAN WATER RECLAMATION DISTRICT RETIREMENT FUND | | 191.079 | 191.079 |
| **D | XTRACKERS MSCI EUROZONE HEDGED EQUITY ETF | | 5.844 | 5.844 |
| **D | INVESTERINGSFORENINGEN LAEGERNES INVEST LI AKTIER GLOBALE II AKK | | 63.460 | 63.460 |
| **D | INVESTERINGSFORENINGEN LAEGERNES INVEST LI AKTIER GLOBALE II | | 161.834 | 161.834 |
| **D | KAPITALFORENINGEN LAEGERNES INVEST KLI AKTIER GLOBALE II | | 742.467 | 742.467 |
| **D | SOUTHERN CALIFORNIA EDISON COMPANY RETIREMENT PLAN TRUST | | 2.362 | 2.362 |
| **D | FIRE AND POLICE PENSION ASSOCIATION OF COLORADO | | 521.520 | 521.520 |
| **D | INVESCO FUNDS | | 11.907.307 | 11.907.307 |
| **D | ES RIVER AND MERCANTILE GLOBAL RECOVERY FUND | | 300.900 | 300.900 |
| **D | ALASKA PERMANENT FUND CORPORATION | | 131.722 | 131.722 |
| **D | ALASKA PERMANENT FUND CORPORATION | | 2.483 | 2.483 |
| **D | COMMONWEALTH OF PENNSYLVANIA PUBLIC SCHOOL | | 14.891 | 14.891 |
| **D | MINISTRY OF DEFENSE PENSION FUND OF THE SULTANATE OF OMAN | | 6.603 | 6.603 |
| **D | BLACKROCK LIFE LTD | | 116.510 | 116.510 |
| **D | STICHTING PENSIOENFONDS HORECA AND CATERING | | 89.964 | 89.964 |
| **D | EMPLOYEES RETIREMENT SYSTEM OF THE STATE OF HAWAII | | 65.307 | 65.307 |
| **D | BELL ATLANTIC MASTER TRUST | | 9.066 | 9.066 |
| **D | MAN FUNDS VI PLC | | 131.069 | 131.069 |
| **D | PUBLIC EMPLOYEES RETIREMENT SYSTEM OF OHIO | | 420.148 | 420.148 |
| **D | INDIANA PUBLIC RETIREMENT SYSTEM | | 14.057 | 14.057 |
| **D | PUBLIC EMPLOYEES RETIREMENT SYSTEM OF MISSISSIPPI | | 17.544 | 17.544 |
| **D | UNIVERSALINVESTMENTGESELLSCHAFT MBH ON BEHALF OF AEKSAAR M | | 16.670 | 16.670 |
| **D | PUBLIC EMPLOYEES RETIREMENT ASSOCIATION OF NEW MEXICO | | 47.221 | 47.221 |
| **D | FAIRFAX COUNTY UNIFORMED RETIREMENT SYSTEM | | 5.110 | 5.110 |
| **D | AMUNDI SGR SPA / AMUNDI RISPARMIO ITALIA | | 1.650.302 | 1.650.302 |
| **D | MARATHON UCITS FUNDS RIVERSIDE | | 34.308 | 34.308 |
| **D | MARATHON UCITS FUNDS | | 597 | 597 |
| **D | BLK MAGI FUND A SERIES TRUST | | 8 | 8 |
| **D | BRIDGE BUILDER INTERNATIONAL | | 112.318 | 112.318 |

Assemblea Ordinaria del 03 maggio 2023

LISTA ESITO DELLE VOTAZIONE

Oggetto: **1 - Bilancio di esercizio al 31 dicembre 2022 di Saipem S.p.A. Deliberazioni relative. Presentazione del bilancio consolidato al 31 dicembre 2022. Relazioni degli Amministratori, del Collegio Sindacale e della Società di Revisione. Presentazione della Dichiarazione consolidata di carattere non finanziario per l'anno 2022**

FAVOREVOLI

| Badge | Ragione Sociale | Proprio | Delega | Totale |
|-------|---|---------|------------|------------|
| **D | BLACKROCK ADVANTAGE GLOBAL FUN | | 16.036 | 16.036 |
| **D | LYXOR FTSE MIB UCITS ETF | | 958.216 | 958.216 |
| **D | ETOILE ENERGIE EUROPE | | 497.539 | 497.539 |
| **D | LYXINDX FUND - LYXOR MSCI | | 499.252 | 499.252 |
| **D | MUL- LYX FTSE IT ALL CAP | | 21.205 | 21.205 |
| **D | GOVERNMENT OF NORWAY | | 21.670.989 | 21.670.989 |
| **D | PERMANENT FUND INVESTMENTS LLC | | 33.757 | 33.757 |
| **D | LEGAL & GENERAL ICAV. | | 68.397 | 68.397 |
| **D | VERDIPAPIRFONDET KLP AKSJEGLOBAL SMALL CAP INDEKS I | | 195.583 | 195.583 |
| **D | CITY OF PHILADELPHIA PUBLIC EMPLOYEES RETIREMENT SYSTEM. | | 58.787 | 58.787 |
| **D | PUBLIC EMPLOYEES RETIREMENT ASSOCIATION OF COLORADO | | 94.624 | 94.624 |
| **D | COMMONWEALTH GLOBAL SHARE FUND 30 | | 94.899 | 94.899 |
| **D | COLONIAL FIRST STATE INVESTMENT FUND 63 | | 157.907 | 157.907 |
| **D | JTW TRUST NO. 3 UAD 9/19/02.. | | 2 | 2 |
| **D | IBM PERSONAL PENSION PLAN TRUST | | 4.180 | 4.180 |
| **D | NINE MILE POINT NDT QUALIFIED PARTNERSHIP | | 1 | 1 |
| **D | R.E. GINNA NUCLEAR POWER PLANT NONQUALIFIED FUND | | 558 | 558 |
| **D | NORTHERN TRUST COMMON ALL COUNTRY WORLD EX-US INVESTABLE MAR | | 54.637 | 54.637 |
| **D | LAZARD/WILMINGTON EAFE SMALL CAP EQUITY ADVANTAGE FUND | | 66.549 | 66.549 |
| **D | CALVERT CLIFFS NUCLEAR POWER PLANT UNIT TWO QUALIFIED FUND | | 1 | 1 |
| **D | THE MARATHON-LONDON ALL COUNTRIES WORLD EX US INVESTMENT TRU | | 108 | 108 |
| **D | THE MARATHON-LONDON INTERNATIONAL INVESTMENT TRUST I | | 104.515 | 104.515 |
| **D | MAPLE-BROWN ABBOTT INTERNATIONAL EQUITY TRUST. | | 646 | 646 |
| **D | THE MARATHON-LONDON POOLED TRUST | | 2.735 | 2.735 |
| **D | THE MARATHON LONDON GROUP TRUST FOR EMPLOYEE BENEFIT PLANS | | 157.749 | 157.749 |
| **D | RELIANCE TRUST INSTITUTIONAL RETIREMENT TRUST SERIES SEVENTE | | 9.030 | 9.030 |
| **D | RELIANCE TRUST INSTITUTIONAL RETIREMENT TRUST SERIES FIFTEEN. | | 1.044.471 | 1.044.471 |
| **D | NORTHERN TRUST GLOBAL INVESTMENTS COLLECTIVE FUNDS TRUST | | 1.171.027 | 1.171.027 |
| **D | PRESBYTERIAN CHURCH (USA) FOUNDATION | | 1 | 1 |
| **D | NATWEST TRUSTEE AND DEPOSITARY SERVICES LIMITED AS TRUSTEE O | | 5.630 | 5.630 |
| **D | DRIEHAUS INTERNATIONAL SMALL CAP GROWTH FUND | | 1.011.891 | 1.011.891 |
| **D | FORD MOTOR COMPANY DEFINED BENEFIT MASTER TRUST.. | | 151 | 151 |
| **D | FORD MOTOR COMPANY DEFINED BENEFIT MASTER TRUST.. | | 235 | 235 |
| **D | THE NORTHERN TRUST COMPANY SUB-ADVISED COLLECTIVE FUNDS TRUS | | 33.647 | 33.647 |
| **D | SPARTAN GROUP TRUST FOR EMPLOYEE BENEFIT PLANS. | | 5.266 | 5.266 |
| **D | LOS ANGELES CITY EMPLOYEES` RETIREMENT SYSTEM | | 52.852 | 52.852 |
| **D | ML INTERNATIONAL INVESTMENT FUND | | 34.675 | 34.675 |
| **D | BLACKROCK AUTHORISED CONTRACTUAL SCHEME I | | 9.921 | 9.921 |
| **D | MARATHON UCITS COMMON CONTRACTUAL FUND HMP SECRETARIAL LIMITED | | 9.360 | 9.360 |
| **D | WEST YORKSHIRE PENSION FUND | | 136 | 136 |
| **D | ELO MUTUAL PENSION INSURANCE COMPANY ELO MUTUAL PENSION INSURANCE COMPANY | | 116.875 | 116.875 |
| **D | CUBIST CORE INVESTMENTS, L.P. C/O POINT72 | | 1.453.313 | 1.453.313 |

Assemblea Ordinaria del 03 maggio 2023

LISTA ESITO DELLE VOTAZIONE

Oggetto: **1 - Bilancio di esercizio al 31 dicembre 2022 di Saipem S.p.A. Deliberazioni relative. Presentazione del bilancio consolidato al 31 dicembre 2022. Relazioni degli Amministratori, del Collegio Sindacale e della Società di Revisione. Presentazione della Dichiarazione consolidata di carattere non finanziario per l'anno 2022**

FAVOREVOLI

| Badge | Ragione Sociale | Proprio | Delega | Totale |
|-------|---|---------|------------|------------|
| **D | POINT72 ASSOCIATES LLC. | | 345.611 | 345.611 |
| **D | GLG PARTNERS LP | | 2.122.350 | 2.122.350 |
| **D | MAN MULTI-STRATEGY MASTER FUND MAPLES CORPORATE SERVICES LIMITES | | 133.864 | 133.864 |
| **D | ALPHANATICS MASTER FUND LTD C/O APPLEBY TRUST (CAYMAN) LTD. | | 338.311 | 338.311 |
| **D | GLG EUROPEAN LONG/SHORT FUND. | | 25.189 | 25.189 |
| **D | TWO SIGMA EQUITY RISK PREMIA PORTFOLIO LLC. | | 9 | 9 |
| **D | KAPITALFORENINGEN INVESTIN PRO - GLOBAL LARGE CAP MARKET NEU C/O AQR CAPITAL MANAGEMENT LLC | | 6.948 | 6.948 |
| **D | POINT72 LONDON INVESTMENTS LTD. | | 4.656.014 | 4.656.014 |
| **D | CC&L ALL STRATEGIES FUND. | | 757 | 757 |
| **D | CC&L Q GLOBAL EQUITY MARKET NEUTRAL MASTER FUND LTD.. | | 266 | 266 |
| **D | CHALLENGE FUNDS - CHALLENGE PROVIDENT FUND 2 | | 199.186 | 199.186 |
| **D | LGT SELECT FUNDS | | 21.888 | 21.888 |
| **D | VAM FUNDS (LUX) - INTERNATIONAL OPPORTUNITIES FUND | | 47.166 | 47.166 |
| **D | FIDELITY CONCORD STREET TRUST: FIDELITY SAI INTERNATIONAL S | | 298.728 | 298.728 |
| **D | Schwab Fundamental International Small Company Index Fund | | 37.532 | 37.532 |
| **D | IRISH LIFE ASSURANCE PLC | | 564.625 | 564.625 |
| **D | ILA - RAFIMF | | 4.534 | 4.534 |
| **D | THE CONTINENTAL SMALL COMPANY SERIES NY | | 2 | 2 |
| **D | LEGAL AND GENERAL ASSURANCE (PENSIONS MANAGEMENT) LIMITED | | 483.500 | 483.500 |
| **D | TWO SIGMA INTERNATIONAL CORE | | 787.200 | 787.200 |
| **D | TWO SIGMA WORLD CORE FUND LP | | 512.100 | 512.100 |
| **D | SELIGSON AND CO EUROPE INDEX FUND | | 60.168 | 60.168 |
| **D | AGORA MASTER FUND LIMITED | | 565.717 | 565.717 |
| **D | CC&L Q INTERNATIONAL SMALL CAP EQUITY FUND | | 8.893 | 8.893 |
| **D | CC&L Q GLOBAL SMALL CAP EQUITY FUND | | 28.321 | 28.321 |
| **D | CC&L Q US EQUITY EXTENSION FUND | | 1.948 | 1.948 |
| **D | CC&L Q MARKET NEUTRAL FUND II. | | 44.186 | 44.186 |
| **D | CC&L Q 140/40 FUND. | | 135.219 | 135.219 |
| **D | CC&L Q MARKET NEUTRAL FUND | | 130.069 | 130.069 |
| **D | CC&L MULTI-STRATEGY FUND | | 143.497 | 143.497 |
| **D | TWO SIGMA ABSOLUTE RETURN PORTFOLIO LLC | | 9.151.303 | 9.151.303 |
| **D | SLATE PATH MASTER FUND LP. | | 16.075.191 | 16.075.191 |
| **D | MOORE GLOBAL INVESTMENTS LLC. | | 2.916.670 | 2.916.670 |
| **D | CC&L U.S. Q MARKET NEUTRAL ONSHORE FUND II. | | 2.203.501 | 2.203.501 |
| **D | AMUNDI FTSE MIB | | 213.153 | 213.153 |
| **D | AMUNDI MSCI EUROPE SMALL CAP ESG CLIMATE NET ZERO AMBITION CTB | | 23.425 | 23.425 |
| **D | AMUNDI INDEX EUROPE EX UK SMALL AND MID CAP FUND | | 39.380 | 39.380 |
| **D | L.S. CHALLENGE | | 15.000 | 15.000 |
| **D | AMUNDI PATRIMOINE PEA | | 1.534.300 | 1.534.300 |
| **D | TOCQUEVILLE SMALL CAP EURO ISR | | 5.338.630 | 5.338.630 |
| **D | FIDEURAM AM SGR - FIDEURAM ITALIA | | 75.000 | 75.000 |
| **D | FIDEURAM AM SGR - PIANO AZIONI ITALIA | | 1.080.000 | 1.080.000 |

Assemblea Ordinaria del 03 maggio 2023

LISTA ESITO DELLE VOTAZIONE

Oggetto: **1 - Bilancio di esercizio al 31 dicembre 2022 di Saipem S.p.A. Deliberazioni relative. Presentazione del bilancio consolidato al 31 dicembre 2022. Relazioni degli Amministratori, del Collegio Sindacale e della Società di Revisione. Presentazione della Dichiarazione consolidata di carattere non finanziario per l'anno 2022**

FAVOREVOLI

| Badge | Ragione Sociale | Proprio | Delega | Totale |
|-------|--|---------|------------|------------|
| **D | FIDEURAM AM SGR - PIANO BILANCIATO ITALIA 50 | | 255.000 | 255.000 |
| **D | FIDEURAM AM SGR - PIANO BILANCIATO ITALIA 30 | | 20.000 | 20.000 |
| **D | MEDIOLANUM GESTIONE FONDI SGR - FLESSIBILE FUTURO ITALIA | | 11.500.000 | 11.500.000 |
| **D | MEDIOLANUM GESTIONE FONDI SGR - FLESSIBILE SVILUPPO ITALIA | | 13.000.000 | 13.000.000 |
| **D | XTRACKERS | | 703.357 | 703.357 |
| **D | UBS LUX FUND SOLUTIONS | | 238.816 | 238.816 |
| **D | FONDITALIA | | 1.685.000 | 1.685.000 |
| **D | INTERFUND SICAV | | 74.000 | 74.000 |
| **D | PEOPLE`S BANK OF CHINA | | 113.278 | 113.278 |
| **D | FLOURISH INVESTMENT CORPORATION | | 49.179 | 49.179 |
| **D | RETAIL EMPLOYEES SUPERANNUATIONTRUST | | 276.721 | 276.721 |
| **D | INTERNATIONAL MONETARY FUND | | 44.105 | 44.105 |
| **D | INTERNATIONAL MONETARY FUND | | 39.360 | 39.360 |
| **D | BLACKROCK ASSET MANAGEMENT SCHWEIZ AG ON BEHALF OF ISHARES WORLD EX SWITZERLAND SMALL CAP EQUITY | | 9.146 | 9.146 |
| **D | ISHARES DOW JONES EUROZONE SUSTAINABILITY SCREENED UCITS ETF DE | | 72.853 | 72.853 |
| **D | VIF ICVC VANGUARD FTSE GLOBAL ALL CAP INDEX FUND | | 77.717 | 77.717 |
| **D | PUBLIC AUTHORITY FOR SOCIAL INSURANCE | | 30.336 | 30.336 |
| **D | MANAGED PENSION FUNDS LIMITED | | 4.183 | 4.183 |
| **D | JOHNSON JOHNSON UK GROUP RETIREMENT PLAN | | 1.251 | 1.251 |
| **D | ACOMEA SGR MULTIFUND PATRIMONIODINAMICO | | 152.500 | 152.500 |
| **D | ACOMEA MULTI FUND - PATRIMONIO AGGRESSIVO | | 244.000 | 244.000 |
| **D | ACOMEA EUROPA | | 460.000 | 460.000 |
| **D | ACOMEA GLOBALE GLOBALE | | 201.500 | 201.500 |
| **D | ACOMEA ITALIA | | 670.000 | 670.000 |
| **D | CONNECTICUT GENERAL LIFE INSURANCE COMPANY | | 3.168 | 3.168 |
| **D | ISHARES CORE MSCI INTERNATIONALDEVELOPED MARKETS ETF | | 10.216 | 10.216 |
| **D | ISHARES CORE MSCI EAFE IMI INDEX ETF | | 222.336 | 222.336 |
| **D | ISHARES MSCI EUROPE IMI INDEX ETF | | 16.629 | 16.629 |
| **D | ISHARES MSCI EAFE SMALL-CAP ETF | | 4.729.615 | 4.729.615 |
| **D | ISHARES MSCI EUROPE SMALL-CAP ETF | | 109.873 | 109.873 |
| **D | ISHARES CORE MSCI EAFE ETF | | 6.201.801 | 6.201.801 |
| **D | ISHARES CORE MSCI TOTAL INTERNATIONAL STOCK ETF | | 13.987 | 13.987 |
| **D | IAM NATIONAL PENSION FUND | | 409.769 | 409.769 |
| **D | GMAM INVESTMENT FUNDS TRUST | | 3.408 | 3.408 |
| **D | GMAM GROUP PENSION TRUST II | | 2.553 | 2.553 |
| **D | RSS INV COMMINGLED EMPLOYEE BENEFIT FUNDS TRUST | | 16.507 | 16.507 |
| **D | PENSION BENEFIT GUARANTY CORPORATION | | 32.097 | 32.097 |
| **D | INTE KAPITALANLAGEGESELLSCHAFT MBH FOR ENTSORGUNGSFONDS | | 255.648 | 255.648 |
| **D | AB GLOBAL RISK ALLOCATION FUND INC | | 1.728 | 1.728 |
| **D | SCHWAB INTERNATIONAL SMALLCAP EQUITY ETF | | 1.982.613 | 1.982.613 |
| **D | SCHWAB FUNDAMENTAL INTERNATIONAL SMALL COMPANY INDEX ETF | | 183.467 | 183.467 |
| **D | NEW ENGLAND TEAMSTERS AND TRUCKING INDUSTRY PENSION PLAN | | 293.121 | 293.121 |

Assemblea Ordinaria del 03 maggio 2023

LISTA ESITO DELLE VOTAZIONE

Oggetto: **1 - Bilancio di esercizio al 31 dicembre 2022 di Saipem S.p.A. Deliberazioni relative. Presentazione del bilancio consolidato al 31 dicembre 2022. Relazioni degli Amministratori, del Collegio Sindacale e della Società di Revisione. Presentazione della Dichiarazione consolidata di carattere non finanziario per l'anno 2022**

FAVOREVOLI

| Badge | Ragione Sociale | Proprio | Delega | Totale |
|-------|--|---------|-----------|-----------|
| **D | VANGUARD TOTAL WORLD STOCK INDEX FUND | | 550.787 | 550.787 |
| **D | VANGUARD DEVELOPED MARKETS INDEX FUND | | 8.067.897 | 8.067.897 |
| **D | KAISER PERMANENTE GROUP TRUST | | 2 | 2 |
| **D | SST GLOB ADV TAX EXEMPT RETIREMENT PLANS | | 3.002.527 | 3.002.527 |
| **D | SSB MSCI ACWI EX USA IMI SCREENED NONLENDING COMMON TRUST FUND | | 208 | 208 |
| **D | VANGUARD FIDUCIARY TRUST COMPANY DEVELOPED MARKETS INDEX TRUST | | 151.559 | 151.559 |
| **D | WASHINGTON STATE INVESTMENT BOARD | | 389.541 | 389.541 |
| **D | UBS FUND MANAGEMENT (SWITZERLAND) AG ON BEHALF OF ZURICH INVESTINSTITUTIONAL FUNDS | | 49.323 | 49.323 |
| **D | VANGUARD FTSE DEVELOPED EUROPE ALL CAP INDEX ETF | | 11.467 | 11.467 |
| **D | VANGUARD FTSE DEVELOPED ALL CAPEX NORTH AMERICA INDEX ETF | | 134.262 | 134.262 |
| **D | BILL AND MELINDA GATES FOUNDATION TRUST | | 34.789 | 34.789 |
| **D | CALIFORNIA STATE TEACHERS' RETIREMENT SYSTEM | | 1.217.287 | 1.217.287 |
| **D | TENNESSEE CONSOLIDATED RETIREMENT SYSTEM | | 27.130 | 27.130 |
| **D | SSGA SPDR ETFs EUROPE II PUBLICLIMITED COMPANY | | 333.271 | 333.271 |
| **D | ALBERTA INVESTMENT MANAGEMENT CORPORATION | | 11.530 | 11.530 |
| **D | THE STATE OF CONNECTICUT, ACTING THROUGH ITS TREASURER | | 152.863 | 152.863 |
| **D | PES:PIMCO RAFI DYNAMIC MULTI-FACTOR INTERNATIONAL EQUITY ETF | | 12.282 | 12.282 |
| **D | THE BANK OF KOREA | | 2.378.640 | 2.378.640 |
| **D | MERCER UCITS COMMON CONTRACTUALFUND | | 57.281 | 57.281 |
| **D | MERCER QIF COMMON CONTRACTUAL FUND | | 191.040 | 191.040 |
| **D | SPDR PORTFOLIO MSCI GLOBAL STOCK MARKET ETF | | 122 | 122 |
| **D | MERCER UCITS COMMON CONTRACTUALFUND | | 218.302 | 218.302 |
| **D | MERCER QIF FUND PLC | | 130.700 | 130.700 |
| **D | INSTITUTIONAL RETIREMENT TRUST | | 7.408 | 7.408 |
| **D | STATE STREET GLOBAL ALL CAP EQUITY EXUS INDEX PORTFOLIO | | 229.319 | 229.319 |
| **D | LOS ANGELES COUNTY EMPLOYEES RETIREMENT ASSOCIATI | | 641.026 | 641.026 |
| **D | ROCHE U.S. RETIREMENT PLANS MASTER TRUST | | 12.413 | 12.413 |
| **D | JOHNSON AND JOHNSON PENSION + SAVINGS PLANS MASTER TRUST | | 20.168 | 20.168 |
| **D | THE REGENTS OF THE UNIVERSITY OF CALIFORNIA | | 1.438.156 | 1.438.156 |
| **D | HARBOR DIVERSIFIED INTERNATIONAL ALL CAP FUND | | 20.321 | 20.321 |
| **D | UBS (US) GROUP TRUST | | 8.045 | 8.045 |
| **D | ANIMA FUNDS PUBLIC LIMITED COMPANY | | 7.419.342 | 7.419.342 |
| **D | AQR REAL ASSET FUND II LP | | 3.789 | 3.789 |
| **D | AQR REAL RETURN MASTER ACCOUNT LP | | 23.916 | 23.916 |
| **D | AMERICAN CENTURY ETF TRUST-AVANTIS INTERNATIONAL SMALL CAP VALUE | | 3.282.968 | 3.282.968 |
| **D | AMERICAN CENTURY ETF TRUST-AVANTIS INTERNATIONAL EQUITY FUND | | 4.901 | 4.901 |
| **D | ISHARES VII PLC | | 190.276 | 190.276 |
| **D | ISHARES III PUBLIC LIMITED COMPANY | | 41.931 | 41.931 |
| **D | ISHARES II PUBLIC LIMITED COMPANY | | 67.251 | 67.251 |
| **D | SSB MSCI EAFE SMALL CAP INDEX SECURITIES LENDING COMMON FND | | 401.093 | 401.093 |
| **D | IBM 401(K) PLUS PLAN TRUST | | 48 | 48 |
| **D | SPDR PORTFOLIO DEVELOPED WORLD EXUS ETF | | 14.883 | 14.883 |

Assemblea Ordinaria del 03 maggio 2023

LISTA ESITO DELLE VOTAZIONE

Oggetto: **1 - Bilancio di esercizio al 31 dicembre 2022 di Saipem S.p.A. Deliberazioni relative. Presentazione del bilancio consolidato al 31 dicembre 2022. Relazioni degli Amministratori, del Collegio Sindacale e della Società di Revisione. Presentazione della Dichiarazione consolidata di carattere non finanziario per l'anno 2022**

FAVOREVOLI

| Badge | Ragione Sociale | Proprio | Delega | Totale |
|-------------------------------|--------------------------------------|---------|---------|---------|
| **D | SPDR S&P INTERNATIONAL SMALL CAP ETF | | 517.309 | 517.309 |
| **D | SPDR PORTFOLIO EUROPE ETF | | 30.977 | 30.977 |
| **D | COLLEGE RETIREMENT EQUITIES FUND | | 925.109 | 925.109 |
| **D | HARBOR INTERNATIONAL FUND | | 114.292 | 114.292 |
| **D | STATE OF MINNESOTA | | 10.051 | 10.051 |
| Totale voti | 1.143.101.931 | | | |
| Percentuale votanti % | 99,375842 | | | |
| Percentuale Capitale % | 57,294250 | | | |

Assemblea Ordinaria del 03 maggio 2023

LISTA ESITO DELLE VOTAZIONE

Oggetto: **1 - Bilancio di esercizio al 31 dicembre 2022 di Saipem S.p.A. Deliberazioni relative. Presentazione del bilancio consolidato al 31 dicembre 2022. Relazioni degli Amministratori, del Collegio Sindacale e della Società di Revisione. Presentazione della Dichiarazione consolidata di carattere non finanziario per l'anno 2022**

CONTRARI

| Badge | Ragione Sociale | Proprio | Delega | Totale |
|-------------------------------|---|---------|--------|--------|
| 1 | AVV. DARIO TREVISAN IN QUALITA' DI RAPPRESENTANTE DESIGNATO AI SENSI DEGLI ARTICOLI 135-NOVIES E 135-UNDECIES DEL TUF | | | |
| *** | BRAGHERO CARLO MARIA | | 10.000 | 10.000 |
| Totale voti | 10.000 | | | |
| Percentuale votanti % | 0,000869 | | | |
| Percentuale Capitale % | 0,000501 | | | |

LISTA ESITO DELLE VOTAZIONE

Oggetto: **1 - Bilancio di esercizio al 31 dicembre 2022 di Saipem S.p.A. Deliberazioni relative. Presentazione del bilancio consolidato al 31 dicembre 2022. Relazioni degli Amministratori, del Collegio Sindacale e della Società di Revisione. Presentazione della Dichiarazione consolidata di carattere non finanziario per l'anno 2022**

ASTENUTI

| Badge | Ragione Sociale | Proprio | Delega | Totale |
|-------------------------------|---|---------|---------|---------|
| 1 | AVV. DARIO TREVISAN IN QUALITA' DI RAPPRESENTANTE DESIGNATO AI SENSI DEGLI ARTICOLI 135-NOVIES E 135-UNDECIES DEL TUF | | | |
| *** | FAGGIO ANTONIO | | 2.040 | 2.040 |
| **D | BROAD OAKS LLC | | 8 | 8 |
| **D | NYVE CORP. | | 1.626 | 1.626 |
| **D | CITY OF NEW YORK GROUP TRUST | | 612.450 | 612.450 |
| Totale voti | 616.124 | | | |
| Percentuale votanti % | 0,053563 | | | |
| Percentuale Capitale % | 0,030881 | | | |

Assemblea Ordinaria del 03 maggio 2023

LISTA ESITO DELLE VOTAZIONE

Oggetto: **1 - Bilancio di esercizio al 31 dicembre 2022 di Saipem S.p.A. Deliberazioni relative. Presentazione del bilancio consolidato al 31 dicembre 2022. Relazioni degli Amministratori, del Collegio Sindacale e della Società di Revisione. Presentazione della Dichiarazione consolidata di carattere non finanziario per l'anno 2022**

NON VOTANTI

| Badge | Ragione Sociale | Proprio | Delega | Totale |
|-------------------------------|---|---------|-----------|-----------|
| 1 | AVV. DARIO TREVISAN IN QUALITA' DI RAPPRESENTANTE DESIGNATO AI SENSI DEGLI ARTICOLI 135-NOVIES E 135-UNDECIES DEL TUF | | | |
| **D | MEDIOBANCA SICAV | | 1.100.000 | 1.100.000 |
| **D | MEDIOBANCA SGR - MEDIOBANCA MID & SMALL CAP ITALY | | 1.140.000 | 1.140.000 |
| **D | EURIZONCAPITAL SGR-EURIZON STEP 70 PIR ITALIA06/2027 | | 200.000 | 200.000 |
| **D | EURIZON CAPITAL SGR - EURIZONPIRITALIAAZIONI | | 168.000 | 168.000 |
| **D | EURIZON CAPITAL SGR - EURIZON AZIONI ITALIA | | 1.353.046 | 1.353.046 |
| **D | EURIZON CAPITAL SGR - EURIZON AZIONI PMI ITALIA | | 650.000 | 650.000 |
| **D | EURIZON CAPITAL SGR - EURIZON PROGETTO ITALIA 70 | | 350.000 | 350.000 |
| **D | EURIZON CAPITAL SGR - EURIZON PROGETTO ITALIA 40 | | 317.400 | 317.400 |
| **D | EURIZON FUND - ITALIAN EQUITY OPPORTUNITIES | | 770.000 | 770.000 |
| **D | EURIZON FUND - EQUITY ITALY SMART VOLATILITY | | 125.000 | 125.000 |
| **D | EURIZON AM SICAV - ITALIAN EQUITY | | 380.000 | 380.000 |
| Totale voti | 6.553.446 | | | |
| Percentuale votanti % | 0,569725 | | | |
| Percentuale Capitale % | 0,328470 | | | |

Assemblea Ordinaria del 03 maggio 2023

Esito della votazione sul punto:

1 - Bilancio di esercizio al 31 dicembre 2022 di Saipem S.p.A. Deliberazioni relative. Presentazione del bilancio consolidato al 31 dicembre 2022. Relazioni degli Amministratori, del Collegio Sindacale e della Società di Revisione. Presentazione della Dichiarazione consolidata di carattere non finanziario per l'anno 2022

| Esito Votazione | Numero Voti | % Azioni Ammesse al voto |
|------------------------|--------------------|---------------------------------|
| Favorevoli | 1.143.101.931 | 99,375842 |
| Contrari | 10.000 | 0,000869 |
| Astenuti | 616.124 | 0,053563 |
| Non Votanti | 6.553.446 | 0,569725 |

* * *

Hanno partecipato alla votazione per delega n. **313** soci portatori di n.

1.150.281.501 azioni ordinarie, pari al **57,654103 %** del capitale con diritto di voto.

| | | % Azioni Ordinarie Rappresentate (Quorum deliberativo) | % Azioni Ammesse al voto | %C.S. con Diritto di Voto |
|--------------------|----------------------|--|---------------------------------|----------------------------------|
| Favorevoli | 1.143.101.931 | 99,375842 | 99,375842 | 57,294250 |
| Contrari | 10.000 | 0,000869 | 0,000869 | 0,000501 |
| Sub Totale | <u>1.143.111.931</u> | 99,376712 | 99,376712 | 57,294751 |
| Astenuti | 616.124 | 0,053563 | 0,053563 | 0,030881 |
| Non Votanti | 6.553.446 | 0,569725 | 0,569725 | 0,328470 |
| Sub totale | <u>7.169.570</u> | 0,623288 | 0,623288 | 0,359351 |
| Totale | <u>1.150.281.501</u> | 100,000000 | 100,000000 | 57,654103 |

Assemblea Ordinaria del 03 maggio 2023

LISTA ESITO DELLE VOTAZIONE

Oggetto: 2 - Deliberazioni relative alla destinazione del risultato dell'esercizio 2022

FAVOREVOLI

| Badge | Ragione Sociale | Proprio | Delega | Totale |
|-------|---|---------|-------------|-------------|
| 1 | AVV. DARIO TREVISAN IN QUALITA' DI RAPPRESENTANTE DESIGNATO AI SENSI DEGLI ARTICOLI 135-NOVIES E 135-UNDECIES DEL TUF | | | |
| **D | CDP EQUITY SPA | | 255.841.728 | 255.841.728 |
| **D | ENI SPA | | 622.476.192 | 622.476.192 |
| **D | INTERNATIONALE KAPITALANLAGEGESELLSCHAFT | | 1.874.880 | 1.874.880 |
| ** | SIBUET NICOLAS JEAN | | 48 | 48 |
| **D | ANIMA INIZIATIVA ITALIA | | 6.152.287 | 6.152.287 |
| **D | INVESTITORI FLESSIBILE | | 395.000 | 395.000 |
| **D | VANGUARD INVESTMENT SERIES PUBLIC LIMITED COMPANY | | 540.735 | 540.735 |
| **D | ANIMA ALTO POTENZIALE EUROPA | | 8.368.640 | 8.368.640 |
| **D | ANIMA ITALIA | | 370.000 | 370.000 |
| **D | ANIMA OBIETTIVO ITALIA | | 180.000 | 180.000 |
| **D | VANGUARD INTERNATIONAL SMALL COMPANIES INDEX FUND | | 215.976 | 215.976 |
| **D | ANIMA SELEZIONE EUROPA | | 3.722.796 | 3.722.796 |
| **D | VANGUARD FIDUCIARY TRUST COMPANY INSTITUTIONAL TOTAL INTERNATIONAL STOCK MARKET INDEX TRUST | | 901.072 | 901.072 |
| **D | ONEPATH GLOBAL SHARES - SMALL CAP (UNHEDGED) INDEXPOOL | | 35.361 | 35.361 |
| **D | THE SOUTHERN COMPANY SYSTEM MASTER RETIREMENT TRUST | | 55.199 | 55.199 |
| **D | ANIMA OBIETTIVO INTERNAZIONALE | | 710.686 | 710.686 |
| **D | VANGUARD FIDUCIARY TRUST COMPANY INSTITUTIONAL TOTAL INTERNATIONAL STOCK MARKET INDEX TRUST II | | 6.315.762 | 6.315.762 |
| **D | ANIMA ALTO POTENZIALE ITALIA | | 1.500.000 | 1.500.000 |
| **D | ANIMA ABSOLUTE RETURN | | 960.974 | 960.974 |
| **D | VANGUARD TOTAL INTERNATIONAL STOCK INDEX FUND | | 13.786.078 | 13.786.078 |
| **D | ANIMA CRESCITA ITALIA NEW | | 60.000 | 60.000 |
| **D | CREDIT SUISSE INDEX FUND (LUX) | | 484.124 | 484.124 |
| **D | BLACKROCK MSCI EAFE SMALL CAP EQUITY INDEX FUND B (EAFESMLB) | | 237.831 | 237.831 |
| **D | AZ FUND 1 AZ ALLOCATION ITALIAN TREND | | 450.000 | 450.000 |
| **D | BLACKROCK INSTITUTIONAL TRUST COMPANY, N.A. INVESTMENT FUNDS FOR EMPLOYEE BENEFIT TRUSTS | | 3.569.645 | 3.569.645 |
| **D | ABU DHABI PENSION FUND | | 151.392 | 151.392 |
| **D | TWU SUPERANNUATION FUND | | 43.049 | 43.049 |
| **D | FLEXSHARES MORNINGSTAR DEVELOPED MARKETS EX-US FACTOR TILT INDEX FUND | | 416.109 | 416.109 |
| **D | STATE OF NEW MEXICO STATE INVESTMENT COUNCIL | | 381.094 | 381.094 |
| **D | MORNINGSTAR INTERNATIONAL SHARES HIGH OPPORTUNITIES (UNHEDGED) FUND | | 992 | 992 |
| **D | FIDELITY SALEM STREET TRUST: FIDELITY TOTAL INTERNATIONAL INDEX FUND | | 379.730 | 379.730 |
| **D | UBS ASSET MANAGEMENT LIFE LTD | | 11.342 | 11.342 |
| **D | NFS LIMITED | | 33.525 | 33.525 |
| **D | ING DIRECT SICAV | | 55.441 | 55.441 |
| **D | PICTET TOTAL RETURN | | 928.566 | 928.566 |
| **D | ALGEBRIS UCITS FUNDS PLC - ALGEBRIS CORE ITALY FUND | | 3.729.248 | 3.729.248 |
| **D | WORLD ALPHA TILTS - ENHANCED FUND B | | 8.765 | 8.765 |
| **D | MINISTRY OF ECONOMY AND FINANCE | | 102.646 | 102.646 |
| **D | INVESTITORI PIAZZA AFFARI | | 298.000 | 298.000 |
| **D | SCHRODER EUROPEAN RECOVERY FUND | | 1.870.146 | 1.870.146 |
| **D | D.E. SHAW OCULUS INTL NON FLIP | | 5.398.740 | 5.398.740 |

Assemblea Ordinaria del 03 maggio 2023

LISTA ESITO DELLE VOTAZIONE

Oggetto: 2 - Deliberazioni relative alla destinazione del risultato dell'esercizio 2022

FAVOREVOLI

| Badge | Ragione Sociale | Proprio | Delega | Totale |
|-------|--|---------|-----------|-----------|
| **D | BUREAU OF LABOR FUNDS-LABOR PENSION FUND | | 55.219 | 55.219 |
| **D | ISHARES ALL-COUNTRY EQUITY INDEX FUND | | 2.190 | 2.190 |
| **D | STICHTING PENSIOENFONDS VOOR HUISARTSEN | | 54.336 | 54.336 |
| **D | PICTET TOTAL RETURN DIVERSIFIED ALPHA | | 591.872 | 591.872 |
| **D | SCHRODER INTERNATIONAL SELECTION FUND | | 2.020.671 | 2.020.671 |
| **D | MSCI ACWI EX-U.S. IMI INDEX FUND B2 | | 128.089 | 128.089 |
| **D | MSCI EMU IMI INDEX FUND B (EMUIMIB) | | 726 | 726 |
| **D | MH TOCQUEVILLE CONVICTIONS ISR | | 1.035.229 | 1.035.229 |
| **D | BUREAU OF LABOR FUNDS - LABOR RETIREMENT FUND | | 5.153 | 5.153 |
| **D | INVESTITORI EUROPA | | 68.000 | 68.000 |
| **D | ACCIDENT COMPENSATION CORPORATION | | 9.941 | 9.941 |
| **D | VULPES LLC | | 12 | 12 |
| **D | SBC MASTER PENSION TRUST | | 6.061 | 6.061 |
| **D | LACM WORLD SMALL CAP EQUITY FUND LP | | 166.571 | 166.571 |
| **D | CSIF CH EQUITY WORLD EX CH SMALL CAP BLUE CREDIT SUISSE FUNDS AG | | 85.127 | 85.127 |
| **D | CSIF 2 CREDIT SUISSE LUX SMALL AND MID CAP ALPHA LONG SHORT FUND | | 934.554 | 934.554 |
| **D | PK CSG WORLD EQUITY CREDIT SUISSE FUNDS AG | | 31.745 | 31.745 |
| **D | MARATHON EUROPEAN HEDGE LP AC | | 10.705 | 10.705 |
| **D | CC AND L Q GLOBAL EQUITY MARKET NEUTRAL MASTER FUND LTD | | 334.207 | 334.207 |
| **D | CC AND L Q MARKET NEUTRAL FUND II | | 2.645 | 2.645 |
| **D | CCANDL ALTERNATIVE GLOBAL EQUITY | | 10.323 | 10.323 |
| **D | CC&L Q GLOBAL EQUITY EXTENSION FUND | | 1.463 | 1.463 |
| **D | ALKEN FUND - SUSTAINABLE EUROPE | | 44.774 | 44.774 |
| **D | ALKEN FUND - SMALL CAP EUROPE | | 167.202 | 167.202 |
| **D | ALKEN FUND - EUROPEAN OPPORTUNITIES | | 449.131 | 449.131 |
| **D | ALKEN FUND - ABSOLUTE RETURN EUROPE | | 133.110 | 133.110 |
| **D | ALKEN CAPITAL FUND, FCP-FIS - ONE SUB-FUND | | 104.565 | 104.565 |
| **D | BEWAARSTICHTING NNIP 1 | | 179.269 | 179.269 |
| **D | AMERICAN ELECTRIC POWER MASTER RETIREMENT TRUST | | 131.650 | 131.650 |
| **D | AMERICAN ELECTRIC POWER SYSTEM RETIREE MEDICAL TRUST FOR CE S | | 48.100 | 48.100 |
| **D | VANGUARD FTSE ALLWORLD EXUS SMALLCAP INDEX FUND | | 3.797.744 | 3.797.744 |
| **D | VANGUARD EUROPEAN STOCK INDEX FUND | | 2.228.612 | 2.228.612 |
| **D | IQ 500 INTERNATIONAL ETF | | 306.795 | 306.795 |
| **D | CENTRAL PENSION FUND OF THE INTERNATIONAL UNION OF OPERATING | | 46.372 | 46.372 |
| **D | OIL INVESTMENT CORPORATION LTD | | 4.090 | 4.090 |
| **D | SHELL CANADA 2007 PENSION PLAN | | 1.871 | 1.871 |
| **D | THE BANK OF NEW YORK MELLON EMPLOYEE BENEFIT COLLECTIVE INVESTMENT FUND PLAN | | 33.878 | 33.878 |
| **D | BNYM MELLON CF SL ACWI EX US IMI FUND | | 2.479 | 2.479 |
| **D | COUNTY OF SANTA CLARA | | 79.400 | 79.400 |
| **D | ARIZONA STATE RETIREMENT SYSTEM | | 212.459 | 212.459 |
| **D | INVESTERINGSFORENINGEN SPARINVEST INDEX EUROPA | | 44.042 | 44.042 |
| **D | INVESTERINGSFORENINGEN SPARINVEST INDEX DOW JONES SUSTAINABILITY WORLD KL | | 58.205 | 58.205 |
| **D | THE ESB PENSION FUND | | 13.545 | 13.545 |

LISTA ESITO DELLE VOTAZIONE

Oggetto: 2 - Deliberazioni relative alla destinazione del risultato dell'esercizio 2022

FAVOREVOLI

| Badge | Ragione Sociale | Proprio | Delega | Totale |
|-------|--|---------|------------|------------|
| **D | BANK OF KOREA | | 63.941 | 63.941 |
| **D | LOCKHEED MARTIN CORPORATION MASTER RETIREMENT TRUST | | 560 | 560 |
| **D | INVESCO GLOBAL SMALL CAP EQUITY POOL | | 1.357.545 | 1.357.545 |
| **D | INVESCO GLOBAL SMALLER COMPANIES FUND UK | | 3.918.244 | 3.918.244 |
| **D | INVESCO EUROPEAN SMALLER COMPANIES FUND UK | | 4.423.889 | 4.423.889 |
| **D | STATE OF WISCONSIN INVESTMENT BOARD | | 69.429 | 69.429 |
| **D | INVESCO FTSE RAFI DEVELOPED MARKETS EXUS SMALLMID ETF | | 360.252 | 360.252 |
| **D | MAN GLG EUROPEAN EQUITY ALTERNATIVE | | 40.595 | 40.595 |
| **D | ADVANCED SERIES TRUST AST GLOBAL BOND PORTFOLIO | | 295.475 | 295.475 |
| **D | PENSION RESERVES INVESTMENT TRUST FUND | | 1.088.055 | 1.088.055 |
| **D | MAN FUNDS VI PUBLIC LTD CO | | 1.000.000 | 1.000.000 |
| **D | METROPOLITAN WATER RECLAMATION DISTRICT RETIREMENT FUND | | 191.079 | 191.079 |
| **D | XTRACKERS MSCI EUROZONE HEDGED EQUITY ETF | | 5.844 | 5.844 |
| **D | INVESTERINGSFORENINGEN LAEGERNES INVEST LI AKTIER GLOBALE II AKK | | 63.460 | 63.460 |
| **D | INVESTERINGSFORENINGEN LAEGERNES INVEST LI AKTIER GLOBALE II | | 161.834 | 161.834 |
| **D | KAPITALFORENINGEN LAEGERNES INVEST KLI AKTIER GLOBALE II | | 742.467 | 742.467 |
| **D | SOUTHERN CALIFORNIA EDISON COMPANY RETIREMENT PLAN TRUST | | 2.362 | 2.362 |
| **D | FIRE AND POLICE PENSION ASSOCIATION OF COLORADO | | 521.520 | 521.520 |
| **D | INVESCO FUNDS | | 11.907.307 | 11.907.307 |
| **D | ES RIVER AND MERCANTILE GLOBAL RECOVERY FUND | | 300.900 | 300.900 |
| **D | ALASKA PERMANENT FUND CORPORATION | | 131.722 | 131.722 |
| **D | ALASKA PERMANENT FUND CORPORATION | | 2.483 | 2.483 |
| **D | COMMONWEALTH OF PENNSYLVANIA PUBLIC SCHOOL | | 14.891 | 14.891 |
| **D | MINISTRY OF DEFENSE PENSION FUND OF THE SULTANATE OF OMAN | | 6.603 | 6.603 |
| **D | BLACKROCK LIFE LTD | | 116.510 | 116.510 |
| **D | STICHTING PENSIOENFONDS HORECA AND CATERING | | 89.964 | 89.964 |
| **D | EMPLOYEES RETIREMENT SYSTEM OF THE STATE OF HAWAII | | 65.307 | 65.307 |
| **D | BELL ATLANTIC MASTER TRUST | | 9.066 | 9.066 |
| **D | MAN FUNDS VI PLC | | 131.069 | 131.069 |
| **D | PUBLIC EMPLOYEES RETIREMENT SYSTEM OF OHIO | | 420.148 | 420.148 |
| **D | INDIANA PUBLIC RETIREMENT SYSTEM | | 14.057 | 14.057 |
| **D | PUBLIC EMPLOYEES RETIREMENT SYSTEM OF MISSISSIPPI | | 17.544 | 17.544 |
| **D | UNIVERSALINVESTMENTGESELLSCHAFT MBH ON BEHALF OF AEKSAAR M | | 16.670 | 16.670 |
| **D | PUBLIC EMPLOYEES RETIREMENT ASSOCIATION OF NEW MEXICO | | 47.221 | 47.221 |
| **D | FAIRFAX COUNTY UNIFORMED RETIREMENT SYSTEM | | 5.110 | 5.110 |
| **D | AMUNDI SGR SPA / AMUNDI RISPARMIO ITALIA | | 1.650.302 | 1.650.302 |
| **D | MARATHON UCITS FUNDS RIVERSIDE | | 34.308 | 34.308 |
| **D | MARATHON UCITS FUNDS | | 597 | 597 |
| **D | BLK MAGI FUND A SERIES TRUST | | 8 | 8 |
| **D | BRIDGE BUILDER INTERNATIONAL | | 112.318 | 112.318 |
| **D | BLACKROCK ADVANTAGE GLOBAL FUN | | 16.036 | 16.036 |
| **D | LYXOR FTSE MIB UCITS ETF | | 958.216 | 958.216 |
| **D | ETOILE ENERGIE EUROPE | | 497.539 | 497.539 |

Assemblea Ordinaria del 03 maggio 2023

LISTA ESITO DELLE VOTAZIONE

Oggetto: 2 - Deliberazioni relative alla destinazione del risultato dell'esercizio 2022

FAVOREVOLI

| Badge | Ragione Sociale | Proprio | Delega | Totale |
|-------|---|---------|------------|------------|
| **D | LYXINDX FUND - LYXOR MSCI | | 499.252 | 499.252 |
| **D | MUL- LYX FTSE IT ALL CAP | | 21.205 | 21.205 |
| **D | GOVERNMENT OF NORWAY | | 21.670.989 | 21.670.989 |
| **D | PERMANENT FUND INVESTMENTS LLC | | 33.757 | 33.757 |
| **D | LEGAL & GENERAL ICAV. | | 68.397 | 68.397 |
| **D | VERDIPAPIRFONDET KLP AKSJEGLOBAL SMALL CAP INDEKS I | | 195.583 | 195.583 |
| **D | CITY OF PHILADELPHIA PUBLIC EMPLOYEES RETIREMENT SYSTEM. | | 58.787 | 58.787 |
| **D | PUBLIC EMPLOYEES RETIREMENT ASSOCIATION OF COLORADO | | 94.624 | 94.624 |
| **D | COMMONWEALTH GLOBAL SHARE FUND 30 | | 94.899 | 94.899 |
| **D | COLONIAL FIRST STATE INVESTMENT FUND 63 | | 157.907 | 157.907 |
| **D | JTW TRUST NO. 3 UAD 9/19/02.. | | 2 | 2 |
| **D | IBM PERSONAL PENSION PLAN TRUST | | 4.180 | 4.180 |
| **D | NINE MILE POINT NDT QUALIFIED PARTNERSHIP | | 1 | 1 |
| **D | R.E. GINNA NUCLEAR POWER PLANT NONQUALIFIED FUND | | 558 | 558 |
| **D | NORTHERN TRUST COMMON ALL COUNTRY WORLD EX-US INVESTABLE MAR | | 54.637 | 54.637 |
| **D | LAZARD/WILMINGTON EAFE SMALL CAP EQUITY ADVANTAGE FUND | | 66.549 | 66.549 |
| **D | CALVERT CLIFFS NUCLEAR POWER PLANT UNIT TWO QUALIFIED FUND | | 1 | 1 |
| **D | THE MARATHON-LONDON ALL COUNTRIES WORLD EX US INVESTMENT TRU | | 108 | 108 |
| **D | THE MARATHON-LONDON INTERNATIONAL INVESTMENT TRUST I | | 104.515 | 104.515 |
| **D | MAPLE-BROWN ABBOTT INTERNATIONAL EQUITY TRUST. | | 646 | 646 |
| **D | THE MARATHON-LONDON POOLED TRUST | | 2.735 | 2.735 |
| **D | THE MARATHON LONDON GROUP TRUST FOR EMPLOYEE BENEFIT PLANS | | 157.749 | 157.749 |
| **D | RELIANCE TRUST INSTITUTIONAL RETIREMENT TRUST SERIES SEVENTE | | 9.030 | 9.030 |
| **D | RELIANCE TRUST INSTITUTIONAL RETIREMENT TRUST SERIES FIFTEEN. | | 1.044.471 | 1.044.471 |
| **D | NORTHERN TRUST GLOBAL INVESTMENTS COLLECTIVE FUNDS TRUST | | 1.171.027 | 1.171.027 |
| **D | PRESBYTERIAN CHURCH (USA) FOUNDATION | | 1 | 1 |
| **D | NATWEST TRUSTEE AND DEPOSITARY SERVICES LIMITED AS TRUSTEE O | | 5.630 | 5.630 |
| **D | DRIEHAUS INTERNATIONAL SMALL CAP GROWTH FUND | | 1.011.891 | 1.011.891 |
| **D | FORD MOTOR COMPANY DEFINED BENEFIT MASTER TRUST.. | | 151 | 151 |
| **D | FORD MOTOR COMPANY DEFINED BENEFIT MASTER TRUST.. | | 235 | 235 |
| **D | THE NORTHERN TRUST COMPANY SUB-ADVISED COLLECTIVE FUNDS TRUS | | 33.647 | 33.647 |
| **D | SPARTAN GROUP TRUST FOR EMPLOYEE BENEFIT PLANS. | | 5.266 | 5.266 |
| **D | LOS ANGELES CITY EMPLOYEES` RETIREMENT SYSTEM | | 52.852 | 52.852 |
| **D | ML INTERNATIONAL INVESTMENT FUND | | 34.675 | 34.675 |
| **D | BLACKROCK AUTHORISED CONTRACTUAL SCHEME I | | 9.921 | 9.921 |
| **D | MARATHON UCITS COMMON CONTRACTUAL FUND HMP SECRETARIAL LIMITED | | 9.360 | 9.360 |
| **D | WEST YORKSHIRE PENSION FUND | | 136 | 136 |
| **D | ELO MUTUAL PENSION INSURANCE COMPANY ELO MUTUAL PENSION INSURANCE COMPANY | | 116.875 | 116.875 |
| **D | CUBIST CORE INVESTMENTS, L.P. C/O POINT72 | | 1.453.313 | 1.453.313 |
| **D | POINT72 ASSOCIATES LLC. | | 345.611 | 345.611 |
| **D | GLG PARTNERS LP | | 2.122.350 | 2.122.350 |
| **D | MAN MULTI-STRATEGY MASTER FUND MAPLES CORPORATE SERVICES LIMITES | | 133.864 | 133.864 |
| **D | ALPHANATICS MASTER FUND LTD C/O APPLEBY TRUST (CAYMAN) LTD. | | 338.311 | 338.311 |

Assemblea Ordinaria del 03 maggio 2023

LISTA ESITO DELLE VOTAZIONE

Oggetto: 2 - Deliberazioni relative alla destinazione del risultato dell'esercizio 2022

FAVOREVOLI

| Badge | Ragione Sociale | Proprio | Delega | Totale |
|-------|---|---------|------------|------------|
| **D | GLG EUROPEAN LONG/SHORT FUND. | | 25.189 | 25.189 |
| **D | TWO SIGMA EQUITY RISK PREMIA PORTFOLIO LLC. | | 9 | 9 |
| **D | KAPITALFORENINGEN INVESTIN PRO - GLOBAL LARGE CAP MARKET NEU C/O AQR CAPITAL MANAGEMENT LLC | | 6.948 | 6.948 |
| **D | POINT72 LONDON INVESTMENTS LTD. | | 4.656.014 | 4.656.014 |
| **D | CC&L ALL STRATEGIES FUND. | | 757 | 757 |
| **D | CC&L Q GLOBAL EQUITY MARKET NEUTRAL MASTER FUND LTD.. | | 266 | 266 |
| **D | CHALLENGE FUNDS - CHALLENGE PROVIDENT FUND 2 | | 199.186 | 199.186 |
| **D | LGT SELECT FUNDS | | 21.888 | 21.888 |
| **D | VAM FUNDS (LUX) - INTERNATIONAL OPPORTUNITIES FUND | | 47.166 | 47.166 |
| **D | FIDELITY CONCORD STREET TRUST: FIDELITY SAI INTERNATIONAL S | | 298.728 | 298.728 |
| **D | SCHWAB FUNDAMENTAL INTERNATIONAL SMALL COMPANY INDEX FUND | | 37.532 | 37.532 |
| **D | IRISH LIFE ASSURANCE PLC | | 564.625 | 564.625 |
| **D | ILA - RAFIMF | | 4.534 | 4.534 |
| **D | THE CONTINENTAL SMALL COMPANY SERIES NY | | 2 | 2 |
| **D | LEGAL AND GENERAL ASSURANCE (PENSIONS MANAGEMENT) LIMITED | | 483.500 | 483.500 |
| **D | TWO SIGMA INTERNATIONAL CORE | | 787.200 | 787.200 |
| **D | TWO SIGMA WORLD CORE FUND LP | | 512.100 | 512.100 |
| **D | SELIGSON AND CO EUROPE INDEX FUND | | 60.168 | 60.168 |
| **D | AGORA MASTER FUND LIMITED | | 565.717 | 565.717 |
| **D | CC&L Q INTERNATIONAL SMALL CAP EQUITY FUND | | 8.893 | 8.893 |
| **D | CC&L Q GLOBAL SMALL CAP EQUITY FUND | | 28.321 | 28.321 |
| **D | CC&L Q US EQUITY EXTENSION FUND | | 1.948 | 1.948 |
| **D | CC&L Q MARKET NEUTRAL FUND II. | | 44.186 | 44.186 |
| **D | CC&L Q 140/40 FUND. | | 135.219 | 135.219 |
| **D | CC&L Q MARKET NEUTRAL FUND | | 130.069 | 130.069 |
| **D | CC&L MULTI-STRATEGY FUND | | 143.497 | 143.497 |
| **D | TWO SIGMA ABSOLUTE RETURN PORTFOLIO LLC | | 9.151.303 | 9.151.303 |
| **D | SLATE PATH MASTER FUND LP. | | 16.075.191 | 16.075.191 |
| **D | MOORE GLOBAL INVESTMENTS LLC. | | 2.916.670 | 2.916.670 |
| **D | CC&L U.S. Q MARKET NEUTRAL ONSHORE FUND II. | | 2.203.501 | 2.203.501 |
| **D | AMUNDI FTSE MIB | | 213.153 | 213.153 |
| **D | AMUNDI MSCI EUROPE SMALL CAP ESG CLIMATE NET ZERO AMBITION CTB | | 23.425 | 23.425 |
| **D | AMUNDI INDEX EUROPE EX UK SMALL AND MID CAP FUND | | 39.380 | 39.380 |
| **D | L.S. CHALLENGE | | 15.000 | 15.000 |
| **D | AMUNDI PATRIMOINE PEA | | 1.534.300 | 1.534.300 |
| **D | TOCQUEVILLE SMALL CAP EURO ISR | | 5.338.630 | 5.338.630 |
| **D | FIDEURAM AM SGR - FIDEURAM ITALIA | | 75.000 | 75.000 |
| **D | FIDEURAM AM SGR - PIANO AZIONI ITALIA | | 1.080.000 | 1.080.000 |
| **D | FIDEURAM AM SGR - PIANO BILANCIATO ITALIA 50 | | 255.000 | 255.000 |
| **D | FIDEURAM AM SGR - PIANO BILANCIATO ITALIA 30 | | 20.000 | 20.000 |
| **D | MEDIOLANUM GESTIONE FONDI SGR - FLESSIBILE FUTURO ITALIA | | 11.500.000 | 11.500.000 |
| **D | MEDIOLANUM GESTIONE FONDI SGR - FLESSIBILE SVILUPPO ITALIA | | 13.000.000 | 13.000.000 |
| **D | XTRACKERS | | 703.357 | 703.357 |

Assemblea Ordinaria del 03 maggio 2023

LISTA ESITO DELLE VOTAZIONE

Oggetto: 2 - Deliberazioni relative alla destinazione del risultato dell'esercizio 2022

FAVOREVOLI

| Badge | Ragione Sociale | Proprio | Delega | Totale |
|-------|--|---------|-----------|-----------|
| **D | UBS LUX FUND SOLUTIONS | | 238.816 | 238.816 |
| **D | FONDITALIA | | 1.685.000 | 1.685.000 |
| **D | INTERFUND SICAV | | 74.000 | 74.000 |
| **D | PEOPLE`S BANK OF CHINA | | 113.278 | 113.278 |
| **D | FLOURISH INVESTMENT CORPORATION | | 49.179 | 49.179 |
| **D | RETAIL EMPLOYEES SUPERANNUATIONTRUST | | 276.721 | 276.721 |
| **D | INTERNATIONAL MONETARY FUND | | 44.105 | 44.105 |
| **D | INTERNATIONAL MONETARY FUND | | 39.360 | 39.360 |
| **D | BLACKROCK ASSET MANAGEMENT SCHWEIZ AG ON BEHALF OF ISHARES WORLD EX SWITZERLAND SMALL CAP EQUITY | | 9.146 | 9.146 |
| **D | ISHARES DOW JONES EUROZONE SUSTAINABILITY SCREENED UCITS ETF DE | | 72.853 | 72.853 |
| **D | VIF ICVC VANGUARD FTSE GLOBAL ALL CAP INDEX FUND | | 77.717 | 77.717 |
| **D | PUBLIC AUTHORITY FOR SOCIAL INSURANCE | | 30.336 | 30.336 |
| **D | MANAGED PENSION FUNDS LIMITED | | 4.183 | 4.183 |
| **D | JOHNSON JOHNSON UK GROUP RETIREMENT PLAN | | 1.251 | 1.251 |
| **D | ACOMEA SGR MULTIFUND PATRIMONIODINAMICO | | 152.500 | 152.500 |
| **D | ACOMEA MULTI FUND - PATRIMONIO AGGRESSIVO | | 244.000 | 244.000 |
| **D | ACOMEA EUROPA | | 460.000 | 460.000 |
| **D | ACOMEA GLOBALE GLOBALE | | 201.500 | 201.500 |
| **D | ACOMEA ITALIA | | 670.000 | 670.000 |
| **D | CONNECTICUT GENERAL LIFE INSURANCE COMPANY | | 3.168 | 3.168 |
| **D | ISHARES CORE MSCI INTERNATIONALDEVELOPED MARKETS ETF | | 10.216 | 10.216 |
| **D | ISHARES CORE MSCI EAFE IMI INDEX ETF | | 222.336 | 222.336 |
| **D | ISHARES MSCI EUROPE IMI INDEX ETF | | 16.629 | 16.629 |
| **D | ISHARES MSCI EAFE SMALL-CAP ETF | | 4.729.615 | 4.729.615 |
| **D | ISHARES MSCI EUROPE SMALL-CAP ETF | | 109.873 | 109.873 |
| **D | ISHARES CORE MSCI EAFE ETF | | 6.201.801 | 6.201.801 |
| **D | ISHARES CORE MSCI TOTAL INTERNATIONAL STOCK ETF | | 13.987 | 13.987 |
| **D | IAM NATIONAL PENSION FUND | | 409.769 | 409.769 |
| **D | GMAM INVESTMENT FUNDS TRUST | | 3.408 | 3.408 |
| **D | GMAM GROUP PENSION TRUST II | | 2.553 | 2.553 |
| **D | RSS INV COMMINGLED EMPLOYEE BENEFIT FUNDS TRUST | | 16.507 | 16.507 |
| **D | PENSION BENEFIT GUARANTY CORPORATION | | 32.097 | 32.097 |
| **D | INTE KAPITALANLAGEGESELLSCHAFT MBH FOR ENTSORGUNGSFONDS | | 255.648 | 255.648 |
| **D | AB GLOBAL RISK ALLOCATION FUND INC | | 1.728 | 1.728 |
| **D | SCHWAB INTERNATIONAL SMALLCAP EQUITY ETF | | 1.982.613 | 1.982.613 |
| **D | SCHWAB FUNDAMENTAL INTERNATIONAL SMALL COMPANY INDEX ETF | | 183.467 | 183.467 |
| **D | NEW ENGLAND TEAMSTERS AND TRUCKING INDUSTRY PENSION PLAN | | 293.121 | 293.121 |
| **D | VANGUARD TOTAL WORLD STOCK INDEX FUND | | 550.787 | 550.787 |
| **D | VANGUARD DEVELOPED MARKETS INDEX FUND | | 8.067.897 | 8.067.897 |
| **D | KAISER PERMANENTE GROUP TRUST | | 2 | 2 |
| **D | SST GLOB ADV TAX EXEMPT RETIREMENT PLANS | | 3.002.527 | 3.002.527 |
| **D | SSB MSCI ACWI EX USA IMI SCREENED NONLENDING COMMON TRUST FUND | | 208 | 208 |
| **D | VANGUARD FIDUCIARY TRUST COMPANY DEVELOPED MARKETS INDEX TRUST | | 151.559 | 151.559 |

LISTA ESITO DELLE VOTAZIONE

Oggetto: 2 - Deliberazioni relative alla destinazione del risultato dell'esercizio 2022

FAVOREVOLI

| Badge | Ragione Sociale | Proprio | Delega | Totale |
|-------|--|---------|-----------|-----------|
| **D | WASHINGTON STATE INVESTMENT BOARD | | 389.541 | 389.541 |
| **D | UBS FUND MANAGEMENT (SWITZERLAND) AG ON BEHALF OF ZURICH INVESTINSTITUTIONAL FUNDS | | 49.323 | 49.323 |
| **D | VANGUARD FTSE DEVELOPED EUROPE ALL CAP INDEX ETF | | 11.467 | 11.467 |
| **D | VANGUARD FTSE DEVELOPED ALL CAPEX NORTH AMERICA INDEX ETF | | 134.262 | 134.262 |
| **D | BILL AND MELINDA GATES FOUNDATION TRUST | | 34.789 | 34.789 |
| **D | CALIFORNIA STATE TEACHERS' RETIREMENT SYSTEM | | 1.217.287 | 1.217.287 |
| **D | TENNESSEE CONSOLIDATED RETIREMENT SYSTEM | | 27.130 | 27.130 |
| **D | SSGA SPDR ETFS EUROPE II PUBLICLIMITED COMPANY | | 333.271 | 333.271 |
| **D | ALBERTA INVESTMENT MANAGEMENT CORPORATION | | 11.530 | 11.530 |
| **D | THE STATE OF CONNECTICUT, ACTING THROUGH ITS TREASURER | | 152.863 | 152.863 |
| **D | CITY OF NEW YORK GROUP TRUST | | 612.450 | 612.450 |
| **D | PES:PIMCO RAFI DYNAMIC MULTI-FACTOR INTERNATIONAL EQUITY ETF | | 12.282 | 12.282 |
| **D | THE BANK OF KOREA | | 2.378.640 | 2.378.640 |
| **D | MERCER UCITS COMMON CONTRACTUALFUND | | 57.281 | 57.281 |
| **D | MERCER QIF COMMON CONTRACTUAL FUND | | 191.040 | 191.040 |
| **D | SPDR PORTFOLIO MSCI GLOBAL STOCK MARKET ETF | | 122 | 122 |
| **D | MERCER UCITS COMMON CONTRACTUALFUND | | 218.302 | 218.302 |
| **D | MERCER QIF FUND PLC | | 130.700 | 130.700 |
| **D | INSTITUTIONAL RETIREMENT TRUST | | 7.408 | 7.408 |
| **D | STATE STREET GLOBAL ALL CAP EQUITY EXUS INDEX PORTFOLIO | | 229.319 | 229.319 |
| **D | LOS ANGELES COUNTY EMPLOYEES RETIREMENT ASSOCIATI | | 641.026 | 641.026 |
| **D | ROCHE U.S. RETIREMENT PLANS MASTER TRUST | | 12.413 | 12.413 |
| **D | JOHNSON AND JOHNSON PENSION + SAVINGS PLANS MASTER TRUST | | 20.168 | 20.168 |
| **D | THE REGENTS OF THE UNIVERSITY OF CALIFORNIA | | 1.438.156 | 1.438.156 |
| **D | HARBOR DIVERSIFIED INTERNATIONAL ALL CAP FUND | | 20.321 | 20.321 |
| **D | UBS (US) GROUP TRUST | | 8.045 | 8.045 |
| **D | ANIMA FUNDS PUBLIC LIMITED COMPANY | | 7.419.342 | 7.419.342 |
| **D | AQR REAL ASSET FUND II LP | | 3.789 | 3.789 |
| **D | AQR REAL RETURN MASTER ACCOUNT LP | | 23.916 | 23.916 |
| **D | AMERICAN CENTURY ETF TRUST-AVANTIS INTERNATIONAL SMALL CAP VALUE | | 3.282.968 | 3.282.968 |
| **D | AMERICAN CENTURY ETF TRUST-AVANTIS INTERNATIONAL EQUITY FUND | | 4.901 | 4.901 |
| **D | ISHARES VII PLC | | 190.276 | 190.276 |
| **D | ISHARES III PUBLIC LIMITED COMPANY | | 41.931 | 41.931 |
| **D | ISHARES II PUBLIC LIMITED COMPANY | | 67.251 | 67.251 |
| **D | SSB MSCI EAFE SMALL CAP INDEX SECURITIES LENDING COMMON FND | | 401.093 | 401.093 |
| **D | IBM 401(K) PLUS PLAN TRUST | | 48 | 48 |
| **D | SPDR PORTFOLIO DEVELOPED WORLD EXUS ETF | | 14.883 | 14.883 |
| **D | SPDR S&P INTERNATIONAL SMALL CAP ETF | | 517.309 | 517.309 |
| **D | SPDR PORTFOLIO EUROPE ETF | | 30.977 | 30.977 |
| **D | COLLEGE RETIREMENT EQUITIES FUND | | 925.109 | 925.109 |
| **D | HARBOR INTERNATIONAL FUND | | 114.292 | 114.292 |
| **D | STATE OF MINNESOTA | | 10.051 | 10.051 |

Assemblea Ordinaria del 03 maggio 2023

LISTA ESITO DELLE VOTAZIONE

Oggetto: **2 - Deliberazioni relative alla destinazione del risultato dell'esercizio 2022**

FAVOREVOLI

| Badge | Ragione Sociale | Proprio | Delega | Totale |
|-------------------------------|-----------------|---------|--------|--------|
| Totale voti | 1.143.714.381 | | | |
| Percentuale votanti % | 99,429950 | | | |
| Percentuale Capitale % | 57,324947 | | | |

Assemblea Ordinaria del 03 maggio 2023

LISTA ESITO DELLE VOTAZIONE

Oggetto: **2 - Deliberazioni relative alla destinazione del risultato dell'esercizio 2022**

CONTRARI

| Badge | Ragione Sociale | Proprio | Delega | Totale |
|-------------------------------|-----------------|---------|--------|--------|
| Totale voti | 0 | | | |
| Percentuale votanti % | 0,000000 | | | |
| Percentuale Capitale % | 0,000000 | | | |

Assemblea Ordinaria del 03 maggio 2023

LISTA ESITO DELLE VOTAZIONE

Oggetto: **2 - Deliberazioni relative alla destinazione del risultato dell'esercizio 2022**

ASTENUTI

| Badge | Ragione Sociale | Proprio | Delega | Totale |
|-------------------------------|---|---------|--------|--------|
| 1 | AVV. DARIO TREVISAN IN QUALITA' DI RAPPRESENTANTE DESIGNATO AI SENSI DEGLI ARTICOLI 135-NOVIES E 135-UNDECIES DEL TUF | | | |
| *** | FAGGIO ANTONIO | | 2.040 | 2.040 |
| **D | BROAD OAKS LLC | | 8 | 8 |
| **D | NYVE CORP. | | 1.626 | 1.626 |
| Totale voti | 3.674 | | | |
| Percentuale votanti % | 0,000319 | | | |
| Percentuale Capitale % | 0,000184 | | | |

Assemblea Ordinaria del 03 maggio 2023

LISTA ESITO DELLE VOTAZIONE

Oggetto: **2 - Deliberazioni relative alla destinazione del risultato dell'esercizio 2022**

NON VOTANTI

| Badge | Ragione Sociale | Proprio | Delega | Totale |
|-------------------------------|---|---------|-----------|-----------|
| 1 | AVV. DARIO TREVISAN IN QUALITA' DI RAPPRESENTANTE DESIGNATO AI SENSI DEGLI ARTICOLI 135-NOVIES E 135-UNDECIES DEL TUF | | | |
| **D | MEDIOBANCA SICAV | | 1.100.000 | 1.100.000 |
| **D | MEDIOBANCA SGR - MEDIOBANCA MID & SMALL CAP ITALY | | 1.140.000 | 1.140.000 |
| **D | EURIZONCAPITAL SGR-EURIZON STEP 70 PIR ITALIA06/2027 | | 200.000 | 200.000 |
| **D | EURIZON CAPITAL SGR - EURIZONPIRITALIAAZIONI | | 168.000 | 168.000 |
| **D | EURIZON CAPITAL SGR - EURIZON AZIONI ITALIA | | 1.353.046 | 1.353.046 |
| **D | EURIZON CAPITAL SGR - EURIZON AZIONI PMI ITALIA | | 650.000 | 650.000 |
| **D | EURIZON CAPITAL SGR - EURIZON PROGETTO ITALIA 70 | | 350.000 | 350.000 |
| **D | EURIZON CAPITAL SGR - EURIZON PROGETTO ITALIA 40 | | 317.400 | 317.400 |
| **D | EURIZON FUND - ITALIAN EQUITY OPPORTUNITIES | | 770.000 | 770.000 |
| **D | EURIZON FUND - EQUITY ITALY SMART VOLATILITY | | 125.000 | 125.000 |
| **D | EURIZON AM SICAV - ITALIAN EQUITY | | 380.000 | 380.000 |
| Totale voti | 6.553.446 | | | |
| Percentuale votanti % | 0,569730 | | | |
| Percentuale Capitale % | 0,328470 | | | |

Assemblea Ordinaria del 03 maggio 2023

LISTA ESITO DELLE VOTAZIONE

Oggetto: **2 - Deliberazioni relative alla destinazione del risultato dell'esercizio 2022**

VOTI ESCLUSI DAL QUORUM Deliberativo

| Badge | Ragione Sociale | Proprio | Delega | Totale |
|-------------------------------|---|---------|--------|--------|
| 1 | AVV. DARIO TREVISAN IN QUALITA' DI RAPPRESENTANTE DESIGNATO AI SENSI DEGLI ARTICOLI 135-NOVIES E 135-UNDECIES DEL TUF | | | |
| *** | BRAGHERO CARLO MARIA | | 10.000 | 10.000 |
| Totale voti | 10.000 | | | |
| Percentuale votanti % | 0,000869 | | | |
| Percentuale Capitale % | 0,000501 | | | |

Assemblea Ordinaria del 03 maggio 2023

Esito della votazione sul punto:

2 - Deliberazioni relative alla destinazione del risultato dell'esercizio 2022

| Esito Votazione | Numero Voti | % Azioni Ammesse al voto |
|------------------------|--------------------|---------------------------------|
| Favorevoli | 1.143.714.381 | 99,429950 |
| Contrari | 0 | 0,000000 |
| Astenuti | 3.674 | 0,000319 |
| Non Votanti | 6.553.446 | 0,569730 |

* * *

Hanno partecipato alla votazione per delega n. **312** soci portatori di n.

1.150.271.501 azioni ordinarie, pari al **57,654103** % del capitale con diritto di voto.

| | % Azioni Ordinarie Rappresentate (Quorum deliberativo) | % Azioni Ammesse al voto | %C.S. con Diritto di Voto |
|--------------------|--|-------------------------------------|--------------------------------------|
| Favorevoli | 1.143.714.381 | 99,429950 | 57,324947 |
| Contrari | 0 | 0,000000 | 0,000000 |
| Sub Totale | <u>1.143.714.381</u> | 99,429950 | 57,324947 |
| Astenuti | 3.674 | 0,000319 | 0,000184 |
| Non Votanti | 6.553.446 | 0,569730 | 0,328470 |
| Sub totale | <u>6.557.120</u> | 0,570050 | 0,328654 |
| Totale | <u>1.150.271.501</u> | 100,000000 | 57,653601 |

Assemblea Ordinaria del 03 maggio 2023

LISTA ESITO DELLE VOTAZIONE

Oggetto: **3 - Nomina di due componenti del Consiglio di Amministrazione ai sensi dell'art. 2386 del codice civile - proposta presentata dal C.d.A. – Dott. Alessandro Puliti**

FAVOREVOLI

| Badge | Ragione Sociale | Proprio | Delega | Totale |
|-------|---|---------|-------------|-------------|
| 1 | AVV. DARIO TREVISAN IN QUALITA' DI RAPPRESENTANTE DESIGNATO AI SENSI DEGLI ARTICOLI 135-NOVIES E 135-UNDECIES DEL TUF | | | |
| **D | CDP EQUITY SPA | | 255.841.728 | 255.841.728 |
| **D | ENI SPA | | 622.476.192 | 622.476.192 |
| **D | INTERNATIONALE KAPITALANLAGEGESELLSCHAFT | | 1.874.880 | 1.874.880 |
| **D | SIBUET NICOLAS JEAN | | 48 | 48 |
| **D | ANIMA INIZIATIVA ITALIA | | 6.152.287 | 6.152.287 |
| **D | INVESTITORI FLESSIBILE | | 395.000 | 395.000 |
| **D | VANGUARD INVESTMENT SERIES PUBLIC LIMITED COMPANY | | 540.735 | 540.735 |
| **D | ANIMA ALTO POTENZIALE EUROPA | | 8.368.640 | 8.368.640 |
| **D | ANIMA ITALIA | | 370.000 | 370.000 |
| **D | ANIMA OBIETTIVO ITALIA | | 180.000 | 180.000 |
| **D | VANGUARD INTERNATIONAL SMALL COMPANIES INDEX FUND | | 215.976 | 215.976 |
| **D | ANIMA SELEZIONE EUROPA | | 3.722.796 | 3.722.796 |
| **D | VANGUARD FIDUCIARY TRUST COMPANY INSTITUTIONAL TOTAL INTERNATIONAL STOCK MARKET INDEX TRUST | | 901.072 | 901.072 |
| **D | ONEPATH GLOBAL SHARES - SMALL CAP (UNHEDGED) INDEXPOOL | | 35.361 | 35.361 |
| **D | THE SOUTHERN COMPANY SYSTEM MASTER RETIREMENT TRUST | | 55.199 | 55.199 |
| **D | ANIMA OBIETTIVO INTERNAZIONALE | | 710.686 | 710.686 |
| **D | VANGUARD FIDUCIARY TRUST COMPANY INSTITUTIONAL TOTAL INTERNATIONAL STOCK MARKET INDEX TRUST II | | 6.315.762 | 6.315.762 |
| **D | ANIMA ALTO POTENZIALE ITALIA | | 1.500.000 | 1.500.000 |
| **D | ANIMA ABSOLUTE RETURN | | 960.974 | 960.974 |
| **D | VANGUARD TOTAL INTERNATIONAL STOCK INDEX FUND | | 13.786.078 | 13.786.078 |
| **D | ANIMA CRESCITA ITALIA NEW | | 60.000 | 60.000 |
| **D | CREDIT SUISSE INDEX FUND (LUX) | | 484.124 | 484.124 |
| **D | BLACKROCK MSCI EAFE SMALL CAP EQUITY INDEX FUND B (EAFESMLB) | | 237.831 | 237.831 |
| **D | AZ FUND 1 AZ ALLOCATION ITALIAN TREND | | 450.000 | 450.000 |
| **D | BLACKROCK INSTITUTIONAL TRUST COMPANY, N.A. INVESTMENT FUNDS FOR EMPLOYEE BENEFIT TRUSTS | | 3.569.645 | 3.569.645 |
| **D | ABU DHABI PENSION FUND | | 151.392 | 151.392 |
| **D | TWU SUPERANNUATION FUND | | 43.049 | 43.049 |
| **D | FLEXSHARES MORNINGSTAR DEVELOPED MARKETS EX-US FACTOR TILT INDEX FUND | | 416.109 | 416.109 |
| **D | STATE OF NEW MEXICO STATE INVESTMENT COUNCIL | | 381.094 | 381.094 |
| **D | MORNINGSTAR INTERNATIONAL SHARES HIGH OPPORTUNITIES (UNHEDGED) FUND | | 992 | 992 |
| **D | FIDELITY SALEM STREET TRUST: FIDELITY TOTAL INTERNATIONAL INDEX FUND | | 379.730 | 379.730 |
| **D | UBS ASSET MANAGEMENT LIFE LTD | | 11.342 | 11.342 |
| **D | NFS LIMITED | | 33.525 | 33.525 |
| **D | ING DIRECT SICAV | | 55.441 | 55.441 |
| **D | PICTET TOTAL RETURN | | 928.566 | 928.566 |
| **D | ALGEBRIS UCITS FUNDS PLC - ALGEBRIS CORE ITALY FUND | | 3.729.248 | 3.729.248 |
| **D | WORLD ALPHA TILTS - ENHANCED FUND B | | 8.765 | 8.765 |
| **D | MINISTRY OF ECONOMY AND FINANCE | | 102.646 | 102.646 |
| **D | INVESTITORI PIAZZA AFFARI | | 298.000 | 298.000 |
| **D | SCHRODER EUROPEAN RECOVERY FUND | | 1.870.146 | 1.870.146 |

Assemblea Ordinaria del 03 maggio 2023

LISTA ESITO DELLE VOTAZIONE

Oggetto: **3 - Nomina di due componenti del Consiglio di Amministrazione ai sensi dell'art. 2386 del codice civile - proposta presentata dal C.d.A. – Dott. Alessandro Puliti**

FAVOREVOLI

| Badge | Ragione Sociale | Proprio | Delega | Totale |
|-------|--|---------|-----------|-----------|
| **D | D.E. SHAW OCULUS INTL NON FLIP | | 5.398.740 | 5.398.740 |
| **D | BUREAU OF LABOR FUNDS-LABOR PENSION FUND | | 55.219 | 55.219 |
| **D | ISHARES ALL-COUNTRY EQUITY INDEX FUND | | 2.190 | 2.190 |
| **D | STICHTING PENSIOENFONDS VOOR HUISARTSEN | | 54.336 | 54.336 |
| **D | PICTET TOTAL RETURN DIVERSIFIED ALPHA | | 591.872 | 591.872 |
| **D | SCHRODER INTERNATIONAL SELECTION FUND | | 2.020.671 | 2.020.671 |
| **D | MSCI ACWI EX-U.S. IMI INDEX FUND B2 | | 128.089 | 128.089 |
| **D | MSCI EMU IMI INDEX FUND B (EMUIMIB) | | 726 | 726 |
| **D | MH TOCQUEVILLE CONVICTIONS ISR | | 1.035.229 | 1.035.229 |
| **D | BUREAU OF LABOR FUNDS - LABOR RETIREMENT FUND | | 5.153 | 5.153 |
| **D | INVESTITORI EUROPA | | 68.000 | 68.000 |
| **D | ACCIDENT COMPENSATION CORPORATION | | 9.941 | 9.941 |
| **D | VULPES LLC | | 12 | 12 |
| **D | SBC MASTER PENSION TRUST | | 6.061 | 6.061 |
| **D | LACM WORLD SMALL CAP EQUITY FUND LP | | 166.571 | 166.571 |
| **D | CSIF CH EQUITY WORLD EX CH SMALL CAP BLUE CREDIT SUISSE FUNDS AG | | 85.127 | 85.127 |
| **D | CSIF 2 CREDIT SUISSE LUX SMALL AND MID CAP ALPHA LONG SHORT FUND | | 934.554 | 934.554 |
| **D | PK CSG WORLD EQUITY CREDIT SUISSE FUNDS AG | | 31.745 | 31.745 |
| **D | MARATHON EUROPEAN HEDGE LP AC | | 10.705 | 10.705 |
| **D | CC AND L Q GLOBAL EQUITY MARKET NEUTRAL MASTER FUND LTD | | 334.207 | 334.207 |
| **D | CC AND L Q MARKET NEUTRAL FUND II | | 2.645 | 2.645 |
| **D | CCANDL ALTERNATIVE GLOBAL EQUITY | | 10.323 | 10.323 |
| **D | CC&L Q GLOBAL EQUITY EXTENSION FUND | | 1.463 | 1.463 |
| **D | ALKEN FUND - SUSTAINABLE EUROPE | | 44.774 | 44.774 |
| **D | ALKEN FUND - SMALL CAP EUROPE | | 167.202 | 167.202 |
| **D | ALKEN FUND - EUROPEAN OPPORTUNITIES | | 449.131 | 449.131 |
| **D | ALKEN FUND - ABSOLUTE RETURN EUROPE | | 133.110 | 133.110 |
| **D | ALKEN CAPITAL FUND, FCP-FIS - ONE SUB-FUND | | 104.565 | 104.565 |
| **D | BEWAARSTICHTING NNIP 1 | | 179.269 | 179.269 |
| **D | AMERICAN ELECTRIC POWER MASTER RETIREMENT TRUST | | 131.650 | 131.650 |
| **D | AMERICAN ELECTRIC POWER SYSTEM RETIREE MEDICAL TRUST FOR CE S | | 48.100 | 48.100 |
| **D | VANGUARD FTSE ALLWORLD EXUS SMALLCAP INDEX FUND | | 3.797.744 | 3.797.744 |
| **D | VANGUARD EUROPEAN STOCK INDEX FUND | | 2.228.612 | 2.228.612 |
| **D | IQ 500 INTERNATIONAL ETF | | 306.795 | 306.795 |
| **D | CENTRAL PENSION FUND OF THE INTERNATIONAL UNION OF OPERATING | | 46.372 | 46.372 |
| **D | OIL INVESTMENT CORPORATION LTD | | 4.090 | 4.090 |
| **D | SHELL CANADA 2007 PENSION PLAN | | 1.871 | 1.871 |
| **D | THE BANK OF NEW YORK MELLON EMPLOYEE BENEFIT COLLECTIVE INVESTMENT FUND PLAN | | 33.878 | 33.878 |
| **D | BNYM MELLON CF SL ACWI EX US IMI FUND | | 2.479 | 2.479 |
| **D | COUNTY OF SANTA CLARA | | 79.400 | 79.400 |
| **D | ARIZONA STATE RETIREMENT SYSTEM | | 212.459 | 212.459 |
| **D | THE ESB PENSION FUND | | 13.545 | 13.545 |

Assemblea Ordinaria del 03 maggio 2023

LISTA ESITO DELLE VOTAZIONE

Oggetto: **3 - Nomina di due componenti del Consiglio di Amministrazione ai sensi dell'art. 2386 del codice civile - proposta presentata dal C.d.A. – Dott. Alessandro Puliti**

FAVOREVOLI

| Badge | Ragione Sociale | Proprio | Delega | Totale |
|-------|--|---------|------------|------------|
| **D | BANK OF KOREA | | 63.941 | 63.941 |
| **D | LOCKHEED MARTIN CORPORATION MASTER RETIREMENT TRUST | | 560 | 560 |
| **D | INVESCO GLOBAL SMALL CAP EQUITY POOL | | 1.357.545 | 1.357.545 |
| **D | INVESCO GLOBAL SMALLER COMPANIES FUND UK | | 3.918.244 | 3.918.244 |
| **D | INVESCO EUROPEAN SMALLER COMPANIES FUND UK | | 4.423.889 | 4.423.889 |
| **D | STATE OF WISCONSIN INVESTMENT BOARD | | 69.429 | 69.429 |
| **D | INVESCO FTSE RAFI DEVELOPED MARKETS EXUS SMALLMID ETF | | 360.252 | 360.252 |
| **D | MAN GLG EUROPEAN EQUITY ALTERNATIVE | | 40.595 | 40.595 |
| **D | MAN FUNDS VI PUBLIC LTD CO | | 1.000.000 | 1.000.000 |
| **D | METROPOLITAN WATER RECLAMATION DISTRICT RETIREMENT FUND | | 191.079 | 191.079 |
| **D | XTRACKERS MSCI EUROZONE HEDGED EQUITY ETF | | 5.844 | 5.844 |
| **D | INVESTERINGSFORENINGEN LAEGERNES INVEST LI AKTIER GLOBALE II AKK | | 63.460 | 63.460 |
| **D | INVESTERINGSFORENINGEN LAEGERNES INVEST LI AKTIER GLOBALE II | | 161.834 | 161.834 |
| **D | KAPITALFORENINGEN LAEGERNES INVEST KLI AKTIER GLOBALE II | | 742.467 | 742.467 |
| **D | SOUTHERN CALIFORNIA EDISON COMPANY RETIREMENT PLAN TRUST | | 2.362 | 2.362 |
| **D | FIRE AND POLICE PENSION ASSOCIATION OF COLORADO | | 521.520 | 521.520 |
| **D | INVESCO FUNDS | | 11.907.307 | 11.907.307 |
| **D | ES RIVER AND MERCANTILE GLOBAL RECOVERY FUND | | 300.900 | 300.900 |
| **D | ALASKA PERMANENT FUND CORPORATION | | 131.722 | 131.722 |
| **D | ALASKA PERMANENT FUND CORPORATION | | 2.483 | 2.483 |
| **D | COMMONWEALTH OF PENNSYLVANIA PUBLIC SCHOOL | | 14.891 | 14.891 |
| **D | MINISTRY OF DEFENSE PENSION FUND OF THE SULTANATE OF OMAN | | 6.603 | 6.603 |
| **D | BLACKROCK LIFE LTD | | 116.510 | 116.510 |
| **D | STICHTING PENSIOENFONDS HORECA AND CATERING | | 89.964 | 89.964 |
| **D | EMPLOYEES RETIREMENT SYSTEM OF THE STATE OF HAWAII | | 65.307 | 65.307 |
| **D | BELL ATLANTIC MASTER TRUST | | 9.066 | 9.066 |
| **D | MAN FUNDS VI PLC | | 131.069 | 131.069 |
| **D | PUBLIC EMPLOYEES RETIREMENT SYSTEM OF OHIO | | 420.148 | 420.148 |
| **D | INDIANA PUBLIC RETIREMENT SYSTEM | | 14.057 | 14.057 |
| **D | PUBLIC EMPLOYEES RETIREMENT SYSTEM OF MISSISSIPPI | | 17.544 | 17.544 |
| **D | UNIVERSALINVESTMENTGESELLSCHAFT MBH ON BEHALF OF AEKSAAR M | | 16.670 | 16.670 |
| **D | PUBLIC EMPLOYEES RETIREMENT ASSOCIATION OF NEW MEXICO | | 47.221 | 47.221 |
| **D | FAIRFAX COUNTY UNIFORMED RETIREMENT SYSTEM | | 5.110 | 5.110 |
| **D | AMUNDI SGR SPA / AMUNDI RISPARMIO ITALIA | | 1.650.302 | 1.650.302 |
| **D | MARATHON UCITS FUNDS RIVERSIDE | | 34.308 | 34.308 |
| **D | MARATHON UCITS FUNDS | | 597 | 597 |
| **D | BLK MAGI FUND A SERIES TRUST | | 8 | 8 |
| **D | BRIDGE BUILDER INTERNATIONAL | | 112.318 | 112.318 |
| **D | BLACKROCK ADVANTAGE GLOBAL FUN | | 16.036 | 16.036 |
| **D | LYXOR FTSE MIB UCITS ETF | | 958.216 | 958.216 |
| **D | ETOILE ENERGIE EUROPE | | 497.539 | 497.539 |
| **D | LYXINDX FUND - LYXOR MSCI | | 499.252 | 499.252 |

Assemblea Ordinaria del 03 maggio 2023

LISTA ESITO DELLE VOTAZIONE

Oggetto: **3 - Nomina di due componenti del Consiglio di Amministrazione ai sensi dell'art. 2386 del codice civile - proposta presentata dal C.d.A. – Dott. Alessandro Puliti**

FAVOREVOLI

| Badge | Ragione Sociale | Proprio | Delega | Totale |
|-------|---|---------|------------|------------|
| **D | MUL- LYX FTSE IT ALL CAP | | 21.205 | 21.205 |
| **D | GOVERNMENT OF NORWAY | | 21.670.989 | 21.670.989 |
| **D | PERMANENT FUND INVESTMENTS LLC | | 33.757 | 33.757 |
| **D | VERDIPAPIRFONDET KLP AKSJEGLOBAL SMALL CAP INDEKS I | | 195.583 | 195.583 |
| **D | PUBLIC EMPLOYEES RETIREMENT ASSOCIATION OF COLORADO | | 94.624 | 94.624 |
| **D | COMMONWEALTH GLOBAL SHARE FUND 30 | | 94.899 | 94.899 |
| **D | COLONIAL FIRST STATE INVESTMENT FUND 63 | | 157.907 | 157.907 |
| **D | JTW TRUST NO. 3 UAD 9/19/02.. | | 2 | 2 |
| **D | IBM PERSONAL PENSION PLAN TRUST | | 4.180 | 4.180 |
| **D | NINE MILE POINT NDT QUALIFIED PARTNERSHIP | | 1 | 1 |
| **D | R.E. GINNA NUCLEAR POWER PLANT NONQUALIFIED FUND | | 558 | 558 |
| **D | NORTHERN TRUST COMMON ALL COUNTRY WORLD EX-US INVESTABLE MAR | | 54.637 | 54.637 |
| **D | LAZARD/WILMINGTON EAFE SMALL CAP EQUITY ADVANTAGE FUND | | 66.549 | 66.549 |
| **D | CALVERT CLIFFS NUCLEAR POWER PLANT UNIT TWO QUALIFIED FUND | | 1 | 1 |
| **D | THE MARATHON-LONDON ALL COUNTRIES WORLD EX US INVESTMENT TRU | | 108 | 108 |
| **D | THE MARATHON-LONDON INTERNATIONAL INVESTMENT TRUST I | | 104.515 | 104.515 |
| **D | MAPLE-BROWN ABBOTT INTERNATIONAL EQUITY TRUST. | | 646 | 646 |
| **D | THE MARATHON-LONDON POOLED TRUST | | 2.735 | 2.735 |
| **D | THE MARATHON LONDON GROUP TRUST FOR EMPLOYEE BENEFIT PLANS | | 157.749 | 157.749 |
| **D | RELIANCE TRUST INSTITUTIONAL RETIREMENT TRUST SERIES SEVENTE | | 9.030 | 9.030 |
| **D | RELIANCE TRUST INSTITUTIONAL RETIREMENT TRUST SERIES FIFTEEN. | | 1.044.471 | 1.044.471 |
| **D | NORTHERN TRUST GLOBAL INVESTMENTS COLLECTIVE FUNDS TRUST | | 1.171.027 | 1.171.027 |
| **D | PRESBYTERIAN CHURCH (USA) FOUNDATION | | 1 | 1 |
| **D | NATWEST TRUSTEE AND DEPOSITARY SERVICES LIMITED AS TRUSTEE O | | 5.630 | 5.630 |
| **D | DRIEHAUS INTERNATIONAL SMALL CAP GROWTH FUND | | 1.011.891 | 1.011.891 |
| **D | FORD MOTOR COMPANY DEFINED BENEFIT MASTER TRUST.. | | 151 | 151 |
| **D | FORD MOTOR COMPANY DEFINED BENEFIT MASTER TRUST.. | | 235 | 235 |
| **D | THE NORTHERN TRUST COMPANY SUB-ADVISED COLLECTIVE FUNDS TRUS | | 33.647 | 33.647 |
| **D | SPARTAN GROUP TRUST FOR EMPLOYEE BENEFIT PLANS. | | 5.266 | 5.266 |
| **D | LOS ANGELES CITY EMPLOYEES` RETIREMENT SYSTEM | | 52.852 | 52.852 |
| **D | ML INTERNATIONAL INVESTMENT FUND | | 34.675 | 34.675 |
| **D | BLACKROCK AUTHORISED CONTRACTUAL SCHEME I | | 9.921 | 9.921 |
| **D | MARATHON UCITS COMMON CONTRACTUAL FUND HMP SECRETARIAL LIMITED | | 9.360 | 9.360 |
| **D | WEST YORKSHIRE PENSION FUND | | 136 | 136 |
| **D | ELO MUTUAL PENSION INSURANCE COMPANY ELO MUTUAL PENSION INSURANCE COMPANY | | 116.875 | 116.875 |
| **D | CUBIST CORE INVESTMENTS, L.P. C/O POINT72 | | 1.453.313 | 1.453.313 |
| **D | POINT72 ASSOCIATES LLC. | | 345.611 | 345.611 |
| **D | GLG PARTNERS LP | | 2.122.350 | 2.122.350 |
| **D | MAN MULTI-STRATEGY MASTER FUND MAPLES CORPORATE SERVICES LIMITES | | 133.864 | 133.864 |
| **D | ALPHANATICS MASTER FUND LTD C/O APPLEBY TRUST (CAYMAN) LTD. | | 338.311 | 338.311 |
| **D | GLG EUROPEAN LONG/SHORT FUND. | | 25.189 | 25.189 |
| **D | TWO SIGMA EQUITY RISK PREMIA PORTFOLIO LLC. | | 9 | 9 |

Assemblea Ordinaria del 03 maggio 2023

LISTA ESITO DELLE VOTAZIONE

Oggetto: **3 - Nomina di due componenti del Consiglio di Amministrazione ai sensi dell'art. 2386 del codice civile - proposta presentata dal C.d.A. – Dott. Alessandro Puliti**

FAVOREVOLI

| Badge | Ragione Sociale | Proprio | Delega | Totale |
|-------|--|---------|------------|------------|
| **D | KAPITALFORENINGEN INVESTIN PRO - GLOBAL LARGE CAP MARKET NEU C/O AQR CAPITAL MANAGEMENT LLC | | 6.948 | 6.948 |
| **D | POINT72 LONDON INVESTMENTS LTD. | | 4.656.014 | 4.656.014 |
| **D | CC&L ALL STRATEGIES FUND. | | 757 | 757 |
| **D | CC&L Q GLOBAL EQUITY MARKET NEUTRAL MASTER FUND LTD.. | | 266 | 266 |
| **D | CHALLENGE FUNDS - CHALLENGE PROVIDENT FUND 2 | | 199.186 | 199.186 |
| **D | LGT SELECT FUNDS | | 21.888 | 21.888 |
| **D | VAM FUNDS (LUX) - INTERNATIONAL OPPORTUNITIES FUND | | 47.166 | 47.166 |
| **D | FIDELITY CONCORD STREET TRUST: FIDELITY SAI INTERNATIONAL S | | 298.728 | 298.728 |
| **D | SCHWAB FUNDAMENTAL INTERNATIONAL SMALL COMPANY INDEX FUND | | 37.532 | 37.532 |
| **D | IRISH LIFE ASSURANCE PLC | | 564.625 | 564.625 |
| **D | ILA - RAFIMF | | 4.534 | 4.534 |
| **D | THE CONTINENTAL SMALL COMPANY SERIES NY | | 2 | 2 |
| **D | TWO SIGMA INTERNATIONAL CORE | | 787.200 | 787.200 |
| **D | TWO SIGMA WORLD CORE FUND LP | | 512.100 | 512.100 |
| **D | SELIGSON AND CO EUROPE INDEX FUND | | 60.168 | 60.168 |
| **D | AGORA MASTER FUND LIMITED | | 565.717 | 565.717 |
| **D | CC&L Q INTERNATIONAL SMALL CAP EQUITY FUND | | 8.893 | 8.893 |
| **D | CC&L Q GLOBAL SMALL CAP EQUITY FUND | | 28.321 | 28.321 |
| **D | CC&L Q US EQUITY EXTENSION FUND | | 1.948 | 1.948 |
| **D | CC&L Q MARKET NEUTRAL FUND II. | | 44.186 | 44.186 |
| **D | CC&L Q 140/40 FUND. | | 135.219 | 135.219 |
| **D | CC&L Q MARKET NEUTRAL FUND | | 130.069 | 130.069 |
| **D | CC&L MULTI-STRATEGY FUND | | 143.497 | 143.497 |
| **D | TWO SIGMA ABSOLUTE RETURN PORTFOLIO LLC | | 9.151.303 | 9.151.303 |
| **D | SLATE PATH MASTER FUND LP. | | 16.075.191 | 16.075.191 |
| **D | MOORE GLOBAL INVESTMENTS LLC. | | 2.916.670 | 2.916.670 |
| **D | CC&L U.S. Q MARKET NEUTRAL ONSHORE FUND II. | | 2.203.501 | 2.203.501 |
| **D | AMUNDI FTSE MIB | | 213.153 | 213.153 |
| **D | AMUNDI MSCI EUROPE SMALL CAP ESG CLIMATE NET ZERO AMBITION CTB | | 23.425 | 23.425 |
| **D | AMUNDI INDEX EUROPE EX UK SMALL AND MID CAP FUND | | 39.380 | 39.380 |
| **D | L.S. CHALLENGE | | 15.000 | 15.000 |
| **D | AMUNDI PATRIMOINE PEA | | 1.534.300 | 1.534.300 |
| **D | TOCQUEVILLE SMALL CAP EURO ISR | | 5.338.630 | 5.338.630 |
| **D | XTRACKERS | | 703.357 | 703.357 |
| **D | UBS LUX FUND SOLUTIONS | | 238.816 | 238.816 |
| **D | PEOPLE`S BANK OF CHINA | | 113.278 | 113.278 |
| **D | FLOURISH INVESTMENT CORPORATION | | 49.179 | 49.179 |
| **D | RETAIL EMPLOYEES SUPERANNUATIONTRUST | | 276.721 | 276.721 |
| **D | INTERNATIONAL MONETARY FUND | | 44.105 | 44.105 |
| **D | INTERNATIONAL MONETARY FUND | | 39.360 | 39.360 |
| **D | BLACKROCK ASSET MANAGEMENT SCHWEIZ AG ON BEHALF OF ISHARES WORLD EX SWITZERLAND SMALL CAP EQUITY | | 9.146 | 9.146 |
| **D | ISHARES DOW JONES EUROZONE SUSTAINABILITY SCREENED UCITS ETF DE | | 72.853 | 72.853 |

Assemblea Ordinaria del 03 maggio 2023

LISTA ESITO DELLE VOTAZIONE

Oggetto: **3 - Nomina di due componenti del Consiglio di Amministrazione ai sensi dell'art. 2386 del codice civile - proposta presentata dal C.d.A. – Dott. Alessandro Puliti**

FAVOREVOLI

| Badge | Ragione Sociale | Proprio | Delega | Totale |
|-------|--|---------|-----------|-----------|
| **D | VIF ICVC VANGUARD FTSE GLOBAL ALL CAP INDEX FUND | | 77.717 | 77.717 |
| **D | PUBLIC AUTHORITY FOR SOCIAL INSURANCE | | 30.336 | 30.336 |
| **D | MANAGED PENSION FUNDS LIMITED | | 4.183 | 4.183 |
| **D | JOHNSON JOHNSON UK GROUP RETIREMENT PLAN | | 1.251 | 1.251 |
| **D | ACOMEA SGR MULTIFUND PATRIMONIODINAMICO | | 152.500 | 152.500 |
| **D | ACOMEA MULTI FUND - PATRIMONIO AGGRESSIVO | | 244.000 | 244.000 |
| **D | ACOMEA EUROPA | | 460.000 | 460.000 |
| **D | ACOMEA GLOBALE GLOBALE | | 201.500 | 201.500 |
| **D | ACOMEA ITALIA | | 670.000 | 670.000 |
| **D | CONNECTICUT GENERAL LIFE INSURANCE COMPANY | | 3.168 | 3.168 |
| **D | ISHARES CORE MSCI INTERNATIONALDEVELOPED MARKETS ETF | | 10.216 | 10.216 |
| **D | ISHARES CORE MSCI EAFE IMI INDEX ETF | | 222.336 | 222.336 |
| **D | ISHARES MSCI EUROPE IMI INDEX ETF | | 16.629 | 16.629 |
| **D | ISHARES MSCI EAFE SMALL-CAP ETF | | 4.729.615 | 4.729.615 |
| **D | ISHARES MSCI EUROPE SMALL-CAP ETF | | 109.873 | 109.873 |
| **D | ISHARES CORE MSCI EAFE ETF | | 6.201.801 | 6.201.801 |
| **D | ISHARES CORE MSCI TOTAL INTERNATIONAL STOCK ETF | | 13.987 | 13.987 |
| **D | GMAM INVESTMENT FUNDS TRUST | | 3.408 | 3.408 |
| **D | GMAM GROUP PENSION TRUST II | | 2.553 | 2.553 |
| **D | RSS INV COMMINGLED EMPLOYEE BENEFIT FUNDS TRUST | | 16.507 | 16.507 |
| **D | PENSION BENEFIT GUARANTY CORPORATION | | 32.097 | 32.097 |
| **D | INTE KAPITALANLAGEGESELLSCHAFT MBH FOR ENTSORGUNGSFONDS | | 255.648 | 255.648 |
| **D | AB GLOBAL RISK ALLOCATION FUND INC | | 1.728 | 1.728 |
| **D | SCHWAB INTERNATIONAL SMALLCAP EQUITY ETF | | 1.982.613 | 1.982.613 |
| **D | SCHWAB FUNDAMENTAL INTERNATIONAL SMALL COMPANY INDEX ETF | | 183.467 | 183.467 |
| **D | VANGUARD TOTAL WORLD STOCK INDEX FUND | | 550.787 | 550.787 |
| **D | VANGUARD DEVELOPED MARKETS INDEX FUND | | 8.067.897 | 8.067.897 |
| **D | KAISER PERMANENTE GROUP TRUST | | 2 | 2 |
| **D | SST GLOB ADV TAX EXEMPT RETIREMENT PLANS | | 3.002.527 | 3.002.527 |
| **D | SSB MSCI ACWI EX USA IMI SCREENED NONLENDING COMMON TRUST FUND | | 208 | 208 |
| **D | VANGUARD FIDUCIARY TRUST COMPANY DEVELOPED MARKETS INDEX TRUST | | 151.559 | 151.559 |
| **D | WASHINGTON STATE INVESTMENT BOARD | | 389.541 | 389.541 |
| **D | UBS FUND MANAGEMENT (SWITZERLAND) AG ON BEHALF OF ZURICH INVESTINSTITUTIONAL FUNDS | | 49.323 | 49.323 |
| **D | VANGUARD FTSE DEVELOPED EUROPE ALL CAP INDEX ETF | | 11.467 | 11.467 |
| **D | VANGUARD FTSE DEVELOPED ALL CAPEX NORTH AMERICA INDEX ETF | | 134.262 | 134.262 |
| **D | BILL AND MELINDA GATES FOUNDATION TRUST | | 34.789 | 34.789 |
| **D | CALIFORNIA STATE TEACHERS' RETIREMENT SYSTEM | | 1.217.287 | 1.217.287 |
| **D | TENNESSEE CONSOLIDATED RETIREMENT SYSTEM | | 27.130 | 27.130 |
| **D | SSGA SPDR ETFS EUROPE II PUBLICLIMITED COMPANY | | 333.271 | 333.271 |
| **D | ALBERTA INVESTMENT MANAGEMENT CORPORATION | | 11.530 | 11.530 |
| **D | THE STATE OF CONNECTICUT, ACTING THROUGH ITS TREASURER | | 152.863 | 152.863 |
| **D | CITY OF NEW YORK GROUP TRUST | | 612.450 | 612.450 |

Assemblea Ordinaria del 03 maggio 2023

LISTA ESITO DELLE VOTAZIONE

Oggetto: **3 - Nomina di due componenti del Consiglio di Amministrazione ai sensi dell'art. 2386 del codice civile - proposta presentata dal C.d.A. – Dott. Alessandro Puliti**

FAVOREVOLI

| Badge | Ragione Sociale | Proprio | Delega | Totale |
|-------------------------------|--|---------|-----------|-----------|
| **D | PES:PIMCO RAFI DYNAMIC MULTI-FACTOR INTERNATIONAL EQUITY ETF | | 12.282 | 12.282 |
| **D | THE BANK OF KOREA | | 2.378.640 | 2.378.640 |
| **D | MERCER UCITS COMMON CONTRACTUALFUND | | 57.281 | 57.281 |
| **D | SPDR PORTFOLIO MSCI GLOBAL STOCK MARKET ETF | | 122 | 122 |
| **D | MERCER UCITS COMMON CONTRACTUALFUND | | 218.302 | 218.302 |
| **D | INSTITUTIONAL RETIREMENT TRUST | | 7.408 | 7.408 |
| **D | STATE STREET GLOBAL ALL CAP EQUITY EXUS INDEX PORTFOLIO | | 229.319 | 229.319 |
| **D | ROCHE U.S. RETIREMENT PLANS MASTER TRUST | | 12.413 | 12.413 |
| **D | JOHNSON AND JOHNSON PENSION + SAVINGS PLANS MASTER TRUST | | 20.168 | 20.168 |
| **D | THE REGENTS OF THE UNIVERSITY OF CALIFORNIA | | 1.438.156 | 1.438.156 |
| **D | HARBOR DIVERSIFIED INTERNATIONAL ALL CAP FUND | | 20.321 | 20.321 |
| **D | UBS (US) GROUP TRUST | | 8.045 | 8.045 |
| **D | ANIMA FUNDS PUBLIC LIMITED COMPANY | | 7.419.342 | 7.419.342 |
| **D | AQR REAL ASSET FUND II LP | | 3.789 | 3.789 |
| **D | AQR REAL RETURN MASTER ACCOUNT LP | | 23.916 | 23.916 |
| **D | AMERICAN CENTURY ETF TRUST-AVANTIS INTERNATIONAL SMALL CAP VALUE | | 3.282.968 | 3.282.968 |
| **D | AMERICAN CENTURY ETF TRUST-AVANTIS INTERNATIONAL EQUITY FUND | | 4.901 | 4.901 |
| **D | ISHARES VII PLC | | 190.276 | 190.276 |
| **D | ISHARES III PUBLIC LIMITED COMPANY | | 41.931 | 41.931 |
| **D | ISHARES II PUBLIC LIMITED COMPANY | | 67.251 | 67.251 |
| **D | SSB MSCI EAFE SMALL CAP INDEX SECURITIES LENDING COMMON FND | | 401.093 | 401.093 |
| **D | IBM 401(K) PLUS PLAN TRUST | | 48 | 48 |
| **D | SPDR PORTFOLIO DEVELOPED WORLD EXUS ETF | | 14.883 | 14.883 |
| **D | SPDR S&P INTERNATIONAL SMALL CAP ETF | | 517.309 | 517.309 |
| **D | SPDR PORTFOLIO EUROPE ETF | | 30.977 | 30.977 |
| **D | COLLEGE RETIREMENT EQUITIES FUND | | 925.109 | 925.109 |
| **D | HARBOR INTERNATIONAL FUND | | 114.292 | 114.292 |
| **D | STATE OF MINNESOTA | | 10.051 | 10.051 |
| Totale voti | 1.112.263.264 | | | |
| Percentuale votanti % | 96,695716 | | | |
| Percentuale Capitale % | 55,748563 | | | |

Assemblea Ordinaria del 03 maggio 2023

LISTA ESITO DELLE VOTAZIONE

Oggetto: **3 - Nomina di due componenti del Consiglio di Amministrazione ai sensi dell'art. 2386 del codice civile - proposta presentata dal C.d.A. – Dott. Alessandro Puliti**

CONTRARI

| Badge | Ragione Sociale | Proprio | Delega | Totale |
|-------------------------------|---|---------|-----------|-----------|
| 1 | AVV. DARIO TREVISAN IN QUALITA' DI RAPPRESENTANTE DESIGNATO AI SENSI DEGLI ARTICOLI 135-NOVIES E 135-UNDECIES DEL TUF | | | |
| **D | INVESTERINGSFORENINGEN SPARINVEST INDEX EUROPA | | 44.042 | 44.042 |
| **D | INVESTERINGSFORENINGEN SPARINVEST INDEX DOW JONES SUSTAINABILITY WORLD KL | | 58.205 | 58.205 |
| **D | ADVANCED SERIES TRUST AST GLOBAL BOND PORTFOLIO | | 295.475 | 295.475 |
| **D | PENSION RESERVES INVESTMENT TRUST FUND | | 1.088.055 | 1.088.055 |
| **D | LEGAL & GENERAL ICAV. | | 68.397 | 68.397 |
| **D | CITY OF PHILADELPHIA PUBLIC EMPLOYEES RETIREMENT SYSTEM. | | 58.787 | 58.787 |
| **D | LEGAL AND GENERAL ASSURANCE (PENSIONS MANAGEMENT) LIMITED | | 483.500 | 483.500 |
| **D | IAM NATIONAL PENSION FUND | | 409.769 | 409.769 |
| **D | NEW ENGLAND TEAMSTERS AND TRUCKING INDUSTRY PENSION PLAN | | 293.121 | 293.121 |
| **D | MERCER QIF COMMON CONTRACTUAL FUND | | 191.040 | 191.040 |
| **D | MERCER QIF FUND PLC | | 130.700 | 130.700 |
| **D | LOS ANGELES COUNTY EMPLOYEES RETIREMENT ASSOCIATI | | 641.026 | 641.026 |
| Totale voti | 3.762.117 | | | |
| Percentuale votanti % | 0,327063 | | | |
| Percentuale Capitale % | 0,188564 | | | |

Assemblea Ordinaria del 03 maggio 2023

LISTA ESITO DELLE VOTAZIONE

Oggetto: **3 - Nomina di due componenti del Consiglio di Amministrazione ai sensi dell'art. 2386 del codice civile - proposta presentata dal C.d.A. – Dott. Alessandro Puliti**

ASTENUTI

| Badge | Ragione Sociale | Proprio | Delega | Totale |
|-------------------------------|---|---------|-----------|-----------|
| 1 | AVV. DARIO TREVISAN IN QUALITA' DI RAPPRESENTANTE DESIGNATO AI SENSI DEGLI ARTICOLI 135-NOVIES E 135-UNDECIES DEL TUF | | | |
| *** | FAGGIO ANTONIO | | 2.040 | 2.040 |
| **D | BROAD OAKS LLC | | 8 | 8 |
| **D | NYVE CORP. | | 1.626 | 1.626 |
| **D | FIDEURAM AM SGR - FIDEURAM ITALIA | | 75.000 | 75.000 |
| **D | FIDEURAM AM SGR - PIANO AZIONI ITALIA | | 1.080.000 | 1.080.000 |
| **D | FIDEURAM AM SGR - PIANO BILANCIATO ITALIA 50 | | 255.000 | 255.000 |
| **D | FIDEURAM AM SGR - PIANO BILANCIATO ITALIA 30 | | 20.000 | 20.000 |
| **D | FONDITALIA | | 1.685.000 | 1.685.000 |
| **D | INTERFUND SICAV | | 74.000 | 74.000 |
| Totale voti | | | 3.192.674 | |
| Percentuale votanti % | | | 0,277558 | |
| Percentuale Capitale % | | | 0,160022 | |

Assemblea Ordinaria del 03 maggio 2023

LISTA ESITO DELLE VOTAZIONE

Oggetto: **3 - Nomina di due componenti del Consiglio di Amministrazione ai sensi dell'art. 2386 del codice civile - proposta presentata dal C.d.A. – Dott. Alessandro Puliti**

NON VOTANTI

| Badge | Ragione Sociale | Proprio | Delega | Totale |
|-------------------------------|---|---------|------------|------------|
| 1 | AVV. DARIO TREVISAN IN QUALITA' DI RAPPRESENTANTE DESIGNATO AI SENSI DEGLI ARTICOLI 135-NOVIES E 135-UNDECIES DEL TUF | | | |
| **D | MEDIOBANCA SICAV | | 1.100.000 | 1.100.000 |
| **D | MEDIOBANCA SGR - MEDIOBANCA MID & SMALL CAP ITALY | | 1.140.000 | 1.140.000 |
| **D | EURIZONCAPITAL SGR-EURIZON STEP 70 PIR ITALIA06/2027 | | 200.000 | 200.000 |
| **D | EURIZON CAPITAL SGR - EURIZONPIRITALIAAZIONI | | 168.000 | 168.000 |
| **D | EURIZON CAPITAL SGR - EURIZON AZIONI ITALIA | | 1.353.046 | 1.353.046 |
| **D | EURIZON CAPITAL SGR - EURIZON AZIONI PMI ITALIA | | 650.000 | 650.000 |
| **D | EURIZON CAPITAL SGR - EURIZON PROGETTO ITALIA 70 | | 350.000 | 350.000 |
| **D | EURIZON CAPITAL SGR - EURIZON PROGETTO ITALIA 40 | | 317.400 | 317.400 |
| **D | EURIZON FUND - ITALIAN EQUITY OPPORTUNITIES | | 770.000 | 770.000 |
| **D | EURIZON FUND - EQUITY ITALY SMART VOLATILITY | | 125.000 | 125.000 |
| **D | EURIZON AM SICAV - ITALIAN EQUITY | | 380.000 | 380.000 |
| **D | MEDIOLANUM GESTIONE FONDI SGR - FLESSIBILE FUTURO ITALIA | | 11.500.000 | 11.500.000 |
| **D | MEDIOLANUM GESTIONE FONDI SGR - FLESSIBILE SVILUPPO ITALIA | | 13.000.000 | 13.000.000 |
| Totale voti | 31.053.446 | | | |
| Percentuale votanti % | 2,699662 | | | |
| Percentuale Capitale % | 1,556453 | | | |

Assemblea Ordinaria del 03 maggio 2023

LISTA ESITO DELLE VOTAZIONE

Oggetto: **3 - Nomina di due componenti del Consiglio di Amministrazione ai sensi**

dell'art. 2386 del codice civile - proposta presentata dal C.d.A. – Dott. Alessandro Puliti

VOTI ESCLUSI DAL QUORUM Deliberativo

| Badge | Ragione Sociale | Proprio | Delega | Totale |
|-------------------------------|---|---------|--------|--------|
| 1 | AVV. DARIO TREVISAN IN QUALITA' DI RAPPRESENTANTE DESIGNATO AI SENSI DEGLI ARTICOLI 135-NOVIES E 135-UNDECIES DEL TUF | | | |
| *** | BRAGHERO CARLO MARIA | | 10.000 | 10.000 |
| Totale voti | 10.000 | | | |
| Percentuale votanti % | 0,000869 | | | |
| Percentuale Capitale % | 0,000501 | | | |

Assemblea Ordinaria del 03 maggio 2023

Esito della votazione sul punto:

3 - Nomina di due componenti del Consiglio di Amministrazione ai sensi dell'art. 2386 del codice civile - proposta presentata dal C.d.A. – Dott. Alessandro Puliti

| Esito Votazione | Numero Voti | % Azioni Ammesse al voto |
|------------------------|--------------------|---------------------------------|
| Favorevoli | 1.112.263.264 | 96,695716 |
| Contrari | 3.762.117 | 0,327063 |
| Astenuti | 3.192.674 | 0,277558 |
| Non Votanti | 31.053.446 | 2,699662 |

* * *

Hanno partecipato alla votazione per delega n. **312** soci portatori di n.

1.150.271.501 azioni ordinarie, pari al **57,654103** % del capitale con diritto di voto.

| | | % Azioni Ordinarie Rappresentate (Quorum deliberativo) | % Azioni Ammesse al voto | %C.S. con Diritto di Voto |
|--------------------|-----------------------------|--|---------------------------------|----------------------------------|
| Favorevoli | 1.112.263.264 | 96,695716 | 96,695716 | 55,748563 |
| Contrari | 3.762.117 | 0,327063 | 0,327063 | 0,188564 |
| Sub Totale | <u>1.116.025.381</u> | 97,022779 | 97,022779 | 55,937126 |
| Astenuti | 3.192.674 | 0,277558 | 0,277558 | 0,160022 |
| Non Votanti | 31.053.446 | 2,699662 | 2,699662 | 1,556453 |
| Sub totale | <u>34.246.120</u> | 2,977221 | 2,977221 | 1,716475 |
| Totale | <u><u>1.150.271.501</u></u> | 100,000000 | 100,000000 | 57,653601 |

LISTA ESITO DELLE VOTAZIONE

Oggetto: **3 - Nomina di due componenti del Consiglio di Amministrazione ai sensi dell'art. 2386 del codice civile - proposta presentata dal C.d.A. – Ing. Davide Manunta FAVOREVOLI**

| Badge | Ragione Sociale | Proprio | Delega | Totale |
|-------|---|---------|-------------|-------------|
| 1 | AVV. DARIO TREVISAN IN QUALITA' DI RAPPRESENTANTE DESIGNATO AI SENSI DEGLI ARTICOLI 135-NOVIES E 135-UNDECIES DEL TUF | | | |
| **D | CDP EQUITY SPA | | 255.841.728 | 255.841.728 |
| **D | ENI SPA | | 622.476.192 | 622.476.192 |
| **D | INTERNATIONALE KAPITALANLAGEGESELLSCHAFT | | 1.874.880 | 1.874.880 |
| ** | SIBUET NICOLAS JEAN | | 48 | 48 |
| **D | ANIMA INIZIATIVA ITALIA | | 6.152.287 | 6.152.287 |
| **D | INVESTITORI FLESSIBILE | | 395.000 | 395.000 |
| **D | VANGUARD INVESTMENT SERIES PUBLIC LIMITED COMPANY | | 540.735 | 540.735 |
| **D | ANIMA ALTO POTENZIALE EUROPA | | 8.368.640 | 8.368.640 |
| **D | ANIMA ITALIA | | 370.000 | 370.000 |
| **D | ANIMA OBIETTIVO ITALIA | | 180.000 | 180.000 |
| **D | VANGUARD INTERNATIONAL SMALL COMPANIES INDEX FUND | | 215.976 | 215.976 |
| **D | ANIMA SELEZIONE EUROPA | | 3.722.796 | 3.722.796 |
| **D | VANGUARD FIDUCIARY TRUST COMPANY INSTITUTIONAL TOTAL INTERNATIONAL STOCK MARKET INDEX TRUST | | 901.072 | 901.072 |
| **D | ONEPATH GLOBAL SHARES - SMALL CAP (UNHEDGED) INDEXPOOL | | 35.361 | 35.361 |
| **D | THE SOUTHERN COMPANY SYSTEM MASTER RETIREMENT TRUST | | 55.199 | 55.199 |
| **D | ANIMA OBIETTIVO INTERNAZIONALE | | 710.686 | 710.686 |
| **D | VANGUARD FIDUCIARY TRUST COMPANY INSTITUTIONAL TOTAL INTERNATIONAL STOCK MARKET INDEX TRUST II | | 6.315.762 | 6.315.762 |
| **D | ANIMA ALTO POTENZIALE ITALIA | | 1.500.000 | 1.500.000 |
| **D | ANIMA ABSOLUTE RETURN | | 960.974 | 960.974 |
| **D | VANGUARD TOTAL INTERNATIONAL STOCK INDEX FUND | | 13.786.078 | 13.786.078 |
| **D | ANIMA CRESCITA ITALIA NEW | | 60.000 | 60.000 |
| **D | CREDIT SUISSE INDEX FUND (LUX) | | 484.124 | 484.124 |
| **D | BLACKROCK MSCI EAFE SMALL CAP EQUITY INDEX FUND B (EAFESMLB) | | 237.831 | 237.831 |
| **D | AZ FUND 1 AZ ALLOCATION ITALIAN TREND | | 450.000 | 450.000 |
| **D | BLACKROCK INSTITUTIONAL TRUST COMPANY, N.A. INVESTMENT FUNDS FOR EMPLOYEE BENEFIT TRUSTS | | 3.569.645 | 3.569.645 |
| **D | ABU DHABI PENSION FUND | | 151.392 | 151.392 |
| **D | TWU SUPERANNUATION FUND | | 43.049 | 43.049 |
| **D | FLEXSHARES MORNINGSTAR DEVELOPED MARKETS EX-US FACTOR TILT INDEX FUND | | 416.109 | 416.109 |
| **D | STATE OF NEW MEXICO STATE INVESTMENT COUNCIL | | 381.094 | 381.094 |
| **D | MORNINGSTAR INTERNATIONAL SHARES HIGH OPPORTUNITIES (UNHEDGED) FUND | | 992 | 992 |
| **D | FIDELITY SALEM STREET TRUST: FIDELITY TOTAL INTERNATIONAL INDEX FUND | | 379.730 | 379.730 |
| **D | UBS ASSET MANAGEMENT LIFE LTD | | 11.342 | 11.342 |
| **D | NFS LIMITED | | 33.525 | 33.525 |
| **D | ING DIRECT SICAV | | 55.441 | 55.441 |
| **D | PICTET TOTAL RETURN | | 928.566 | 928.566 |
| **D | ALGEBRIS UCITS FUNDS PLC - ALGEBRIS CORE ITALY FUND | | 3.729.248 | 3.729.248 |
| **D | WORLD ALPHA TILTS - ENHANCED FUND B | | 8.765 | 8.765 |
| **D | MINISTRY OF ECONOMY AND FINANCE | | 102.646 | 102.646 |
| **D | INVESTITORI PIAZZA AFFARI | | 298.000 | 298.000 |
| **D | SCHRODER EUROPEAN RECOVERY FUND | | 1.870.146 | 1.870.146 |
| **D | D.E. SHAW OCULUS INTL NON FLIP | | 5.398.740 | 5.398.740 |

Assemblea Ordinaria del 03 maggio 2023

LISTA ESITO DELLE VOTAZIONE

Oggetto: **3 - Nomina di due componenti del Consiglio di Amministrazione ai sensi dell'art. 2386 del codice civile - proposta presentata dal C.d.A. – Ing. Davide Manunta FAVOREVOLI**

| Badge | Ragione Sociale | Proprio | Delega | Totale |
|-------|--|---------|-----------|-----------|
| **D | BUREAU OF LABOR FUNDS-LABOR PENSION FUND | | 55.219 | 55.219 |
| **D | ISHARES ALL-COUNTRY EQUITY INDEX FUND | | 2.190 | 2.190 |
| **D | STICHTING PENSIOENFONDS VOOR HUISARTSEN | | 54.336 | 54.336 |
| **D | PICTET TOTAL RETURN DIVERSIFIED ALPHA | | 591.872 | 591.872 |
| **D | SCHRODER INTERNATIONAL SELECTION FUND | | 2.020.671 | 2.020.671 |
| **D | MSCI ACWI EX-U.S. IMI INDEX FUND B2 | | 128.089 | 128.089 |
| **D | MSCI EMU IMI INDEX FUND B (EMUIMIB) | | 726 | 726 |
| **D | MH TOCQUEVILLE CONVICTIONS ISR | | 1.035.229 | 1.035.229 |
| **D | BUREAU OF LABOR FUNDS - LABOR RETIREMENT FUND | | 5.153 | 5.153 |
| **D | INVESTITORI EUROPA | | 68.000 | 68.000 |
| **D | ACCIDENT COMPENSATION CORPORATION | | 9.941 | 9.941 |
| **D | VULPES LLC | | 12 | 12 |
| **D | SBC MASTER PENSION TRUST | | 6.061 | 6.061 |
| **D | LACM WORLD SMALL CAP EQUITY FUND LP | | 166.571 | 166.571 |
| **D | CSIF CH EQUITY WORLD EX CH SMALL CAP BLUE CREDIT SUISSE FUNDS AG | | 85.127 | 85.127 |
| **D | CSIF 2 CREDIT SUISSE LUX SMALL AND MID CAP ALPHA LONG SHORT FUND | | 934.554 | 934.554 |
| **D | PK CSG WORLD EQUITY CREDIT SUISSE FUNDS AG | | 31.745 | 31.745 |
| **D | MARATHON EUROPEAN HEDGE LP AC | | 10.705 | 10.705 |
| **D | CC AND L Q GLOBAL EQUITY MARKET NEUTRAL MASTER FUND LTD | | 334.207 | 334.207 |
| **D | CC AND L Q MARKET NEUTRAL FUND II | | 2.645 | 2.645 |
| **D | CCANDL ALTERNATIVE GLOBAL EQUITY | | 10.323 | 10.323 |
| **D | CC&L Q GLOBAL EQUITY EXTENSION FUND | | 1.463 | 1.463 |
| **D | ALKEN FUND - SUSTAINABLE EUROPE | | 44.774 | 44.774 |
| **D | ALKEN FUND - SMALL CAP EUROPE | | 167.202 | 167.202 |
| **D | ALKEN FUND - EUROPEAN OPPORTUNITIES | | 449.131 | 449.131 |
| **D | ALKEN FUND - ABSOLUTE RETURN EUROPE | | 133.110 | 133.110 |
| **D | ALKEN CAPITAL FUND, FCP-FIS - ONE SUB-FUND | | 104.565 | 104.565 |
| **D | BEWAARSTICHTING NNIP 1 | | 179.269 | 179.269 |
| **D | AMERICAN ELECTRIC POWER MASTER RETIREMENT TRUST | | 131.650 | 131.650 |
| **D | AMERICAN ELECTRIC POWER SYSTEM RETIREE MEDICAL TRUST FOR CE S | | 48.100 | 48.100 |
| **D | VANGUARD FTSE ALLWORLD EXUS SMALLCAP INDEX FUND | | 3.797.744 | 3.797.744 |
| **D | VANGUARD EUROPEAN STOCK INDEX FUND | | 2.228.612 | 2.228.612 |
| **D | IQ 500 INTERNATIONAL ETF | | 306.795 | 306.795 |
| **D | CENTRAL PENSION FUND OF THE INTERNATIONAL UNION OF OPERATING | | 46.372 | 46.372 |
| **D | OIL INVESTMENT CORPORATION LTD | | 4.090 | 4.090 |
| **D | SHELL CANADA 2007 PENSION PLAN | | 1.871 | 1.871 |
| **D | THE BANK OF NEW YORK MELLON EMPLOYEE BENEFIT COLLECTIVE INVESTMENT FUND PLAN | | 33.878 | 33.878 |
| **D | BNYM MELLON CF SL ACWI EX US IMI FUND | | 2.479 | 2.479 |
| **D | COUNTY OF SANTA CLARA | | 79.400 | 79.400 |
| **D | ARIZONA STATE RETIREMENT SYSTEM | | 212.459 | 212.459 |
| **D | THE ESB PENSION FUND | | 13.545 | 13.545 |
| **D | BANK OF KOREA | | 63.941 | 63.941 |
| **D | LOCKHEED MARTIN CORPORATION MASTER RETIREMENT TRUST | | 560 | 560 |

Assemblea Ordinaria del 03 maggio 2023

LISTA ESITO DELLE VOTAZIONE

Oggetto: **3 - Nomina di due componenti del Consiglio di Amministrazione ai sensi dell'art. 2386 del codice civile - proposta presentata dal C.d.A. – Ing. Davide Manunta FAVOREVOLI**

| Badge | Ragione Sociale | Proprio | Delega | Totale |
|-------|--|---------|------------|------------|
| **D | INVESCO GLOBAL SMALL CAP EQUITY POOL | | 1.357.545 | 1.357.545 |
| **D | INVESCO GLOBAL SMALLER COMPANIES FUND UK | | 3.918.244 | 3.918.244 |
| **D | INVESCO EUROPEAN SMALLER COMPANIES FUND UK | | 4.423.889 | 4.423.889 |
| **D | STATE OF WISCONSIN INVESTMENT BOARD | | 69.429 | 69.429 |
| **D | INVESCO FTSE RAFI DEVELOPED MARKETS EXUS SMALLMID ETF | | 360.252 | 360.252 |
| **D | MAN GLG EUROPEAN EQUITY ALTERNATIVE | | 40.595 | 40.595 |
| **D | MAN FUNDS VI PUBLIC LTD CO | | 1.000.000 | 1.000.000 |
| **D | METROPOLITAN WATER RECLAMATION DISTRICT RETIREMENT FUND | | 191.079 | 191.079 |
| **D | XTRACKERS MSCI EUROZONE HEDGED EQUITY ETF | | 5.844 | 5.844 |
| **D | INVESTERINGSFORENINGEN LAEGERNES INVEST LI AKTIER GLOBALE II AKK | | 63.460 | 63.460 |
| **D | INVESTERINGSFORENINGEN LAEGERNES INVEST LI AKTIER GLOBALE II | | 161.834 | 161.834 |
| **D | KAPITALFORENINGEN LAEGERNES INVEST KLI AKTIER GLOBALE II | | 742.467 | 742.467 |
| **D | SOUTHERN CALIFORNIA EDISON COMPANY RETIREMENT PLAN TRUST | | 2.362 | 2.362 |
| **D | FIRE AND POLICE PENSION ASSOCIATION OF COLORADO | | 521.520 | 521.520 |
| **D | INVESCO FUNDS | | 11.907.307 | 11.907.307 |
| **D | ES RIVER AND MERCANTILE GLOBAL RECOVERY FUND | | 300.900 | 300.900 |
| **D | ALASKA PERMANENT FUND CORPORATION | | 131.722 | 131.722 |
| **D | ALASKA PERMANENT FUND CORPORATION | | 2.483 | 2.483 |
| **D | COMMONWEALTH OF PENNSYLVANIA PUBLIC SCHOOL | | 14.891 | 14.891 |
| **D | MINISTRY OF DEFENSE PENSION FUND OF THE SULTANATE OF OMAN | | 6.603 | 6.603 |
| **D | BLACKROCK LIFE LTD | | 116.510 | 116.510 |
| **D | STICHTING PENSIOENFONDS HORECA AND CATERING | | 89.964 | 89.964 |
| **D | EMPLOYEES RETIREMENT SYSTEM OF THE STATE OF HAWAII | | 65.307 | 65.307 |
| **D | BELL ATLANTIC MASTER TRUST | | 9.066 | 9.066 |
| **D | MAN FUNDS VI PLC | | 131.069 | 131.069 |
| **D | PUBLIC EMPLOYEES RETIREMENT SYSTEM OF OHIO | | 420.148 | 420.148 |
| **D | INDIANA PUBLIC RETIREMENT SYSTEM | | 14.057 | 14.057 |
| **D | PUBLIC EMPLOYEES RETIREMENT SYSTEM OF MISSISSIPPI | | 17.544 | 17.544 |
| **D | UNIVERSALINVESTMENTGESELLSCHAFT MBH ON BEHALF OF AEKSAAR M | | 16.670 | 16.670 |
| **D | PUBLIC EMPLOYEES RETIREMENT ASSOCIATION OF NEW MEXICO | | 47.221 | 47.221 |
| **D | FAIRFAX COUNTY UNIFORMED RETIREMENT SYSTEM | | 5.110 | 5.110 |
| **D | AMUNDI SGR SPA / AMUNDI RISPARMIO ITALIA | | 1.650.302 | 1.650.302 |
| **D | MARATHON UCITS FUNDS RIVERSIDE | | 34.308 | 34.308 |
| **D | MARATHON UCITS FUNDS | | 597 | 597 |
| **D | BLK MAGI FUND A SERIES TRUST | | 8 | 8 |
| **D | BRIDGE BUILDER INTERNATIONAL | | 112.318 | 112.318 |
| **D | BLACKROCK ADVANTAGE GLOBAL FUN | | 16.036 | 16.036 |
| **D | LYXOR FTSE MIB UCITS ETF | | 958.216 | 958.216 |
| **D | ETOILE ENERGIE EUROPE | | 497.539 | 497.539 |
| **D | LYXINDX FUND - LYXOR MSCI | | 499.252 | 499.252 |
| **D | MUL- LYX FTSE IT ALL CAP | | 21.205 | 21.205 |
| **D | GOVERNMENT OF NORWAY | | 21.670.989 | 21.670.989 |
| **D | PERMANENT FUND INVESTMENTS LLC | | 33.757 | 33.757 |

Assemblea Ordinaria del 03 maggio 2023

LISTA ESITO DELLE VOTAZIONE

Oggetto: **3 - Nomina di due componenti del Consiglio di Amministrazione ai sensi dell'art. 2386 del codice civile - proposta presentata dal C.d.A. – Ing. Davide Manunta**

FAVOREVOLI

| Badge | Ragione Sociale | Proprio | Delega | Totale |
|-------|---|---------|-----------|-----------|
| **D | VERDIPAPIRFONDET KLP AKSJGLOBAL SMALL CAP INDEKS I | | 195.583 | 195.583 |
| **D | PUBLIC EMPLOYEES RETIREMENT ASSOCIATION OF COLORADO | | 94.624 | 94.624 |
| **D | COMMONWEALTH GLOBAL SHARE FUND 30 | | 94.899 | 94.899 |
| **D | COLONIAL FIRST STATE INVESTMENT FUND 63 | | 157.907 | 157.907 |
| **D | JTW TRUST NO. 3 UAD 9/19/02.. | | 2 | 2 |
| **D | IBM PERSONAL PENSION PLAN TRUST | | 4.180 | 4.180 |
| **D | NINE MILE POINT NDT QUALIFIED PARTNERSHIP | | 1 | 1 |
| **D | R.E. GINNA NUCLEAR POWER PLANT NONQUALIFIED FUND | | 558 | 558 |
| **D | NORTHERN TRUST COMMON ALL COUNTRY WORLD EX-US INVESTABLE MAR | | 54.637 | 54.637 |
| **D | LAZARD/WILMINGTON EAFE SMALL CAP EQUITY ADVANTAGE FUND | | 66.549 | 66.549 |
| **D | CALVERT CLIFFS NUCLEAR POWER PLANT UNIT TWO QUALIFIED FUND | | 1 | 1 |
| **D | THE MARATHON-LONDON ALL COUNTRIES WORLD EX US INVESTMENT TRU | | 108 | 108 |
| **D | THE MARATHON-LONDON INTERNATIONAL INVESTMENT TRUST I | | 104.515 | 104.515 |
| **D | MAPLE-BROWN ABBOTT INTERNATIONAL EQUITY TRUST. | | 646 | 646 |
| **D | THE MARATHON-LONDON POOLED TRUST | | 2.735 | 2.735 |
| **D | THE MARATHON LONDON GROUP TRUST FOR EMPLOYEE BENEFIT PLANS | | 157.749 | 157.749 |
| **D | RELIANCE TRUST INSTITUTIONAL RETIREMENT TRUST SERIES SEVENTE | | 9.030 | 9.030 |
| **D | RELIANCE TRUST INSTITUTIONAL RETIREMENT TRUST SERIES FIFTEEN. | | 1.044.471 | 1.044.471 |
| **D | NORTHERN TRUST GLOBAL INVESTMENTS COLLECTIVE FUNDS TRUST | | 1.171.027 | 1.171.027 |
| **D | PRESBYTERIAN CHURCH (USA) FOUNDATION | | 1 | 1 |
| **D | NATWEST TRUSTEE AND DEPOSITARY SERVICES LIMITED AS TRUSTEE O | | 5.630 | 5.630 |
| **D | DRIEHAUS INTERNATIONAL SMALL CAP GROWTH FUND | | 1.011.891 | 1.011.891 |
| **D | FORD MOTOR COMPANY DEFINED BENEFIT MASTER TRUST.. | | 151 | 151 |
| **D | FORD MOTOR COMPANY DEFINED BENEFIT MASTER TRUST.. | | 235 | 235 |
| **D | THE NORTHERN TRUST COMPANY SUB-ADVISED COLLECTIVE FUNDS TRUS | | 33.647 | 33.647 |
| **D | SPARTAN GROUP TRUST FOR EMPLOYEE BENEFIT PLANS. | | 5.266 | 5.266 |
| **D | LOS ANGELES CITY EMPLOYEES` RETIREMENT SYSTEM | | 52.852 | 52.852 |
| **D | ML INTERNATIONAL INVESTMENT FUND | | 34.675 | 34.675 |
| **D | BLACKROCK AUTHORISED CONTRACTUAL SCHEME I | | 9.921 | 9.921 |
| **D | MARATHON UCITS COMMON CONTRACTUAL FUND HMP SECRETARIAL LIMITED | | 9.360 | 9.360 |
| **D | WEST YORKSHIRE PENSION FUND | | 136 | 136 |
| **D | ELO MUTUAL PENSION INSURANCE COMPANY ELO MUTUAL PENSION INSURANCE COMPANY | | 116.875 | 116.875 |
| **D | CUBIST CORE INVESTMENTS, L.P. C/O POINT72 | | 1.453.313 | 1.453.313 |
| **D | POINT72 ASSOCIATES LLC. | | 345.611 | 345.611 |
| **D | GLG PARTNERS LP | | 2.122.350 | 2.122.350 |
| **D | MAN MULTI-STRATEGY MASTER FUND MAPLES CORPORATE SERVICES LIMITE | | 133.864 | 133.864 |
| **D | ALPHANATICS MASTER FUND LTD C/O APPLEBY TRUST (CAYMAN) LTD. | | 338.311 | 338.311 |
| **D | GLG EUROPEAN LONG/SHORT FUND. | | 25.189 | 25.189 |
| **D | TWO SIGMA EQUITY RISK PREMIA PORTFOLIO LLC. | | 9 | 9 |
| **D | KAPITALFORENINGEN INVESTIN PRO - GLOBAL LARGE CAP MARKET NEU C/O AQR CAPITAL MANAGEMENT LLC | | 6.948 | 6.948 |
| **D | POINT72 LONDON INVESTMENTS LTD. | | 4.656.014 | 4.656.014 |
| **D | CC&L ALL STRATEGIES FUND. | | 757 | 757 |
| **D | CC&L Q GLOBAL EQUITY MARKET NEUTRAL MASTER FUND LTD.. | | 266 | 266 |

Assemblea Ordinaria del 03 maggio 2023

LISTA ESITO DELLE VOTAZIONE

Oggetto: **3 - Nomina di due componenti del Consiglio di Amministrazione ai sensi dell'art. 2386 del codice civile - proposta presentata dal C.d.A. – Ing. Davide Manunta FAVOREVOLI**

| Badge | Ragione Sociale | Proprio | Delega | Totale |
|-------|--|---------|------------|------------|
| **D | CHALLENGE FUNDS - CHALLENGE PROVIDENT FUND 2 | | 199.186 | 199.186 |
| **D | LGT SELECT FUNDS | | 21.888 | 21.888 |
| **D | VAM FUNDS (LUX) - INTERNATIONAL OPPORTUNITIES FUND | | 47.166 | 47.166 |
| **D | FIDELITY CONCORD STREET TRUST: FIDELITY SAI INTERNATIONAL S | | 298.728 | 298.728 |
| **D | SCHWAB FUNDAMENTAL INTERNATIONAL SMALL COMPANY INDEX FUND | | 37.532 | 37.532 |
| **D | IRISH LIFE ASSURANCE PLC | | 564.625 | 564.625 |
| **D | ILA - RAFIMF | | 4.534 | 4.534 |
| **D | THE CONTINENTAL SMALL COMPANY SERIES NY | | 2 | 2 |
| **D | TWO SIGMA INTERNATIONAL CORE | | 787.200 | 787.200 |
| **D | TWO SIGMA WORLD CORE FUND LP | | 512.100 | 512.100 |
| **D | SELIGSON AND CO EUROPE INDEX FUND | | 60.168 | 60.168 |
| **D | AGORA MASTER FUND LIMITED | | 565.717 | 565.717 |
| **D | CC&L Q INTERNATIONAL SMALL CAP EQUITY FUND | | 8.893 | 8.893 |
| **D | CC&L Q GLOBAL SMALL CAP EQUITY FUND | | 28.321 | 28.321 |
| **D | CC&L Q US EQUITY EXTENSION FUND | | 1.948 | 1.948 |
| **D | CC&L Q MARKET NEUTRAL FUND II. | | 44.186 | 44.186 |
| **D | CC&L Q 140/40 FUND. | | 135.219 | 135.219 |
| **D | CC&L Q MARKET NEUTRAL FUND | | 130.069 | 130.069 |
| **D | CC&L MULTI-STRATEGY FUND | | 143.497 | 143.497 |
| **D | TWO SIGMA ABSOLUTE RETURN PORTFOLIO LLC | | 9.151.303 | 9.151.303 |
| **D | SLATE PATH MASTER FUND LP. | | 16.075.191 | 16.075.191 |
| **D | MOORE GLOBAL INVESTMENTS LLC. | | 2.916.670 | 2.916.670 |
| **D | CC&L U.S. Q MARKET NEUTRAL ONSHORE FUND II. | | 2.203.501 | 2.203.501 |
| **D | AMUNDI FTSE MIB | | 213.153 | 213.153 |
| **D | AMUNDI MSCI EUROPE SMALL CAP ESG CLIMATE NET ZERO AMBITION CTB | | 23.425 | 23.425 |
| **D | AMUNDI INDEX EUROPE EX UK SMALL AND MID CAP FUND | | 39.380 | 39.380 |
| **D | L.S. CHALLENGE | | 15.000 | 15.000 |
| **D | AMUNDI PATRIMOINE PEA | | 1.534.300 | 1.534.300 |
| **D | TOCQUEVILLE SMALL CAP EURO ISR | | 5.338.630 | 5.338.630 |
| **D | XTRACKERS | | 703.357 | 703.357 |
| **D | UBS LUX FUND SOLUTIONS | | 238.816 | 238.816 |
| **D | PEOPLE`S BANK OF CHINA | | 113.278 | 113.278 |
| **D | FLOURISH INVESTMENT CORPORATION | | 49.179 | 49.179 |
| **D | RETAIL EMPLOYEES SUPERANNUATIONTRUST | | 276.721 | 276.721 |
| **D | INTERNATIONAL MONETARY FUND | | 44.105 | 44.105 |
| **D | INTERNATIONAL MONETARY FUND | | 39.360 | 39.360 |
| **D | BLACKROCK ASSET MANAGEMENT SCHWEIZ AG ON BEHALF OF ISHARES WORLD EX SWITZERLAND SMALL CAP EQUITY | | 9.146 | 9.146 |
| **D | ISHARES DOW JONES EUROZONE SUSTAINABILITY SCREENED UCITS ETF DE | | 72.853 | 72.853 |
| **D | VIF ICVC VANGUARD FTSE GLOBAL ALL CAP INDEX FUND | | 77.717 | 77.717 |
| **D | PUBLIC AUTHORITY FOR SOCIAL INSURANCE | | 30.336 | 30.336 |
| **D | MANAGED PENSION FUNDS LIMITED | | 4.183 | 4.183 |
| **D | JOHNSON JOHNSON UK GROUP RETIREMENT PLAN | | 1.251 | 1.251 |
| **D | ACOMEA SGR MULTIFUND PATRIMONIODINAMICO | | 152.500 | 152.500 |

Assemblea Ordinaria del 03 maggio 2023

LISTA ESITO DELLE VOTAZIONE

**Oggetto: 3 - Nomina di due componenti del Consiglio di Amministrazione ai sensi dell'art. 2386 del codice civile - proposta presentata dal C.d.A. – Ing. Davide Manunta
FAVOREVOLI**

| Badge | Ragione Sociale | Proprio | Delega | Totale |
|-------|--|---------|-----------|-----------|
| **D | ACOMEA MULTI FUND - PATRIMONIO AGGRESSIVO | | 244.000 | 244.000 |
| **D | ACOMEA EUROPA | | 460.000 | 460.000 |
| **D | ACOMEA GLOBALE GLOBALE | | 201.500 | 201.500 |
| **D | ACOMEA ITALIA | | 670.000 | 670.000 |
| **D | CONNECTICUT GENERAL LIFE INSURANCE COMPANY | | 3.168 | 3.168 |
| **D | ISHARES CORE MSCI INTERNATIONALDEVELOPED MARKETS ETF | | 10.216 | 10.216 |
| **D | ISHARES CORE MSCI EAFE IMI INDEX ETF | | 222.336 | 222.336 |
| **D | ISHARES MSCI EUROPE IMI INDEX ETF | | 16.629 | 16.629 |
| **D | ISHARES MSCI EAFE SMALL-CAP ETF | | 4.729.615 | 4.729.615 |
| **D | ISHARES MSCI EUROPE SMALL-CAP ETF | | 109.873 | 109.873 |
| **D | ISHARES CORE MSCI EAFE ETF | | 6.201.801 | 6.201.801 |
| **D | ISHARES CORE MSCI TOTAL INTERNATIONAL STOCK ETF | | 13.987 | 13.987 |
| **D | GMAM INVESTMENT FUNDS TRUST | | 3.408 | 3.408 |
| **D | GMAM GROUP PENSION TRUST II | | 2.553 | 2.553 |
| **D | RSS INV COMMINGLED EMPLOYEE BENEFIT FUNDS TRUST | | 16.507 | 16.507 |
| **D | PENSTON BENEFIT GUARANTY CORPORATION | | 32.097 | 32.097 |
| **D | INTE KAPITALANLAGEGESELLSCHAFT MBH FOR ENTSORGUNGSFONDS | | 255.648 | 255.648 |
| **D | AB GLOBAL RISK ALLOCATION FUND INC | | 1.728 | 1.728 |
| **D | SCHWAB INTERNATIONAL SMALLCAP EQUITY ETF | | 1.982.613 | 1.982.613 |
| **D | SCHWAB FUNDAMENTAL INTERNATIONAL SMALL COMPANY INDEX ETF | | 183.467 | 183.467 |
| **D | VANGUARD TOTAL WORLD STOCK INDEX FUND | | 550.787 | 550.787 |
| **D | VANGUARD DEVELOPED MARKETS INDEX FUND | | 8.067.897 | 8.067.897 |
| **D | KAISER PERMANENTE GROUP TRUST | | 2 | 2 |
| **D | SST GLOB ADV TAX EXEMPT RETIREMENT PLANS | | 3.002.527 | 3.002.527 |
| **D | SSB MSCI ACWI EX USA IMI SCREENED NONLENDING COMMON TRUST FUND | | 208 | 208 |
| **D | VANGUARD FIDUCIARY TRUST COMPANY DEVELOPED MARKETS INDEX TRUST | | 151.559 | 151.559 |
| **D | WASHINGTON STATE INVESTMENT BOARD | | 389.541 | 389.541 |
| **D | UBS FUND MANAGEMENT (SWITZERLAND) AG ON BEHALF OF ZURICH INVESTINSTITUTIONAL FUNDS | | 49.323 | 49.323 |
| **D | VANGUARD FTSE DEVELOPED EUROPE ALL CAP INDEX ETF | | 11.467 | 11.467 |
| **D | VANGUARD FTSE DEVELOPED ALL CAPEX NORTH AMERICA INDEX ETF | | 134.262 | 134.262 |
| **D | BILL AND MELINDA GATES FOUNDATION TRUST | | 34.789 | 34.789 |
| **D | CALIFORNIA STATE TEACHERS' RETIREMENT SYSTEM | | 1.217.287 | 1.217.287 |
| **D | TENNESSEE CONSOLIDATED RETIREMENT SYSTEM | | 27.130 | 27.130 |
| **D | SSGA SPDR ETFS EUROPE II PUBLICLIMITED COMPANY | | 333.271 | 333.271 |
| **D | ALBERTA INVESTMENT MANAGEMENT CORPORATION | | 11.530 | 11.530 |
| **D | THE STATE OF CONNECTICUT, ACTING THROUGH ITS TREASURER | | 152.863 | 152.863 |
| **D | CITY OF NEW YORK GROUP TRUST | | 612.450 | 612.450 |
| **D | PES:PIMCO RAFI DYNAMIC MULTI-FACTOR INTERNATIONAL EQUITY ETF | | 12.282 | 12.282 |
| **D | THE BANK OF KOREA | | 2.378.640 | 2.378.640 |
| **D | MERCER UCITS COMMON CONTRACTUALFUND | | 57.281 | 57.281 |
| **D | SPDR PORTFOLIO MSCI GLOBAL STOCK MARKET ETF | | 122 | 122 |
| **D | MERCER UCITS COMMON CONTRACTUALFUND | | 218.302 | 218.302 |
| **D | INSTITUTIONAL RETIREMENT TRUST | | 7.408 | 7.408 |

Assemblea Ordinaria del 03 maggio 2023

LISTA ESITO DELLE VOTAZIONE

Oggetto: **3 - Nomina di due componenti del Consiglio di Amministrazione ai sensi dell'art. 2386 del codice civile - proposta presentata dal C.d.A. – Ing. Davide Manunta**
FAVOREVOLI

| Badge | Ragione Sociale | Proprio | Delega | Totale |
|-------------------------------|--|---------|-----------|-----------|
| **D | STATE STREET GLOBAL ALL CAP EQUITY EXUS INDEX PORTFOLIO | | 229.319 | 229.319 |
| **D | ROCHE U.S. RETIREMENT PLANS MASTER TRUST | | 12.413 | 12.413 |
| **D | JOHNSON AND JOHNSON PENSION + SAVINGS PLANS MASTER TRUST | | 20.168 | 20.168 |
| **D | THE REGENTS OF THE UNIVERSITY OF CALIFORNIA | | 1.438.156 | 1.438.156 |
| **D | HARBOR DIVERSIFIED INTERNATIONAL ALL CAP FUND | | 20.321 | 20.321 |
| **D | UBS (US) GROUP TRUST | | 8.045 | 8.045 |
| **D | ANIMA FUNDS PUBLIC LIMITED COMPANY | | 7.419.342 | 7.419.342 |
| **D | AQR REAL ASSET FUND II LP | | 3.789 | 3.789 |
| **D | AQR REAL RETURN MASTER ACCOUNT LP | | 23.916 | 23.916 |
| **D | AMERICAN CENTURY ETF TRUST-AVANTIS INTERNATIONAL SMALL CAP VALUE | | 3.282.968 | 3.282.968 |
| **D | AMERICAN CENTURY ETF TRUST-AVANTIS INTERNATIONAL EQUITY FUND | | 4.901 | 4.901 |
| **D | ISHARES VII PLC | | 190.276 | 190.276 |
| **D | ISHARES III PUBLIC LIMITED COMPANY | | 41.931 | 41.931 |
| **D | ISHARES II PUBLIC LIMITED COMPANY | | 67.251 | 67.251 |
| **D | SSB MSCI EAFE SMALL CAP INDEX SECURITIES LENDING COMMON FND | | 401.093 | 401.093 |
| **D | IBM 401(K) PLUS PLAN TRUST | | 48 | 48 |
| **D | SPDR PORTFOLIO DEVELOPED WORLD EXUS ETF | | 14.883 | 14.883 |
| **D | SPDR S&P INTERNATIONAL SMALL CAP ETF | | 517.309 | 517.309 |
| **D | SPDR PORTFOLIO EUROPE ETF | | 30.977 | 30.977 |
| **D | COLLEGE RETIREMENT EQUITIES FUND | | 925.109 | 925.109 |
| **D | HARBOR INTERNATIONAL FUND | | 114.292 | 114.292 |
| **D | STATE OF MINNESOTA | | 10.051 | 10.051 |
| Totale voti | 1.112.263.264 | | | |
| Percentuale votanti % | 96,695716 | | | |
| Percentuale Capitale % | 55,748563 | | | |

LISTA ESITO DELLE VOTAZIONE

Oggetto: **3 - Nomina di due componenti del Consiglio di Amministrazione ai sensi dell'art. 2386 del codice civile - proposta presentata dal C.d.A. – Ing. Davide Manunta**

CONTRARI

| Badge | Ragione Sociale | Proprio | Delega | Totale |
|-------------------------------|---|---------|-----------|-----------|
| 1 | AVV. DARIO TREVISAN IN QUALITA' DI RAPPRESENTANTE DESIGNATO AI SENSI DEGLI ARTICOLI 135-NOVIES E 135-UNDECIES DEL TUF | | | |
| **D | INVESTERINGSFORENINGEN SPARINVEST INDEX EUROPA | | 44.042 | 44.042 |
| **D | INVESTERINGSFORENINGEN SPARINVEST INDEX DOW JONES SUSTAINABILITY WORLD KL | | 58.205 | 58.205 |
| **D | ADVANCED SERIES TRUST AST GLOBAL BOND PORTFOLIO | | 295.475 | 295.475 |
| **D | PENSION RESERVES INVESTMENT TRUST FUND | | 1.088.055 | 1.088.055 |
| **D | LEGAL & GENERAL ICAV. | | 68.397 | 68.397 |
| **D | CITY OF PHILADELPHIA PUBLIC EMPLOYEES RETIREMENT SYSTEM. | | 58.787 | 58.787 |
| **D | LEGAL AND GENERAL ASSURANCE (PENSIONS MANAGEMENT) LIMITED | | 483.500 | 483.500 |
| **D | IAM NATIONAL PENSION FUND | | 409.769 | 409.769 |
| **D | NEW ENGLAND TEAMSTERS AND TRUCKING INDUSTRY PENSION PLAN | | 293.121 | 293.121 |
| **D | MERCER QIF COMMON CONTRACTUAL FUND | | 191.040 | 191.040 |
| **D | MERCER QIF FUND PLC | | 130.700 | 130.700 |
| **D | LOS ANGELES COUNTY EMPLOYEES RETIREMENT ASSOCIATI | | 641.026 | 641.026 |
| Totale voti | 3.762.117 | | | |
| Percentuale votanti % | 0,327063 | | | |
| Percentuale Capitale % | 0,188564 | | | |

Assemblea Ordinaria del 03 maggio 2023

LISTA ESITO DELLE VOTAZIONE

Oggetto: **3 - Nomina di due componenti del Consiglio di Amministrazione ai sensi dell'art. 2386 del codice civile - proposta presentata dal C.d.A. – Ing. Davide Manunta**

ASTENUTI

| Badge | Ragione Sociale | Proprio | Delega | Totale |
|-------------------------------|---|---------|-----------|-----------|
| 1 | AVV. DARIO TREVISAN IN QUALITA' DI RAPPRESENTANTE DESIGNATO AI SENSI DEGLI ARTICOLI 135-NOVIES E 135-UNDECIES DEL TUF | | | |
| *** | FAGGIO ANTONIO | | 2.040 | 2.040 |
| **D | BROAD OAKS LLC | | 8 | 8 |
| **D | NYVE CORP. | | 1.626 | 1.626 |
| **D | FIDEURAM AM SGR - FIDEURAM ITALIA | | 75.000 | 75.000 |
| **D | FIDEURAM AM SGR - PIANO AZIONI ITALIA | | 1.080.000 | 1.080.000 |
| **D | FIDEURAM AM SGR - PIANO BILANCIATO ITALIA 50 | | 255.000 | 255.000 |
| **D | FIDEURAM AM SGR - PIANO BILANCIATO ITALIA 30 | | 20.000 | 20.000 |
| **D | FONDITALIA | | 1.685.000 | 1.685.000 |
| **D | INTERFUND SICAV | | 74.000 | 74.000 |
| Totale voti | 3.192.674 | | | |
| Percentuale votanti % | 0,277558 | | | |
| Percentuale Capitale % | 0,160022 | | | |

LISTA ESITO DELLE VOTAZIONE

Oggetto: **3 - Nomina di due componenti del Consiglio di Amministrazione ai sensi dell'art. 2386 del codice civile - proposta presentata dal C.d.A. – Ing. Davide Manunta**
NON VOTANTI

| Badge | Ragione Sociale | Proprio | Delega | Totale |
|-------------------------------|---|---------|------------|------------|
| 1 | AVV. DARIO TREVISAN IN QUALITA' DI RAPPRESENTANTE DESIGNATO AI SENSI DEGLI ARTICOLI 135-NOVIES E 135-UNDECIES DEL TUF | | | |
| **D | MEDIOBANCA SICAV | | 1.100.000 | 1.100.000 |
| **D | MEDIOBANCA SGR - MEDIOBANCA MID & SMALL CAP ITALY | | 1.140.000 | 1.140.000 |
| **D | EURIZONCAPITAL SGR-EURIZON STEP 70 PIR ITALIA06/2027 | | 200.000 | 200.000 |
| **D | EURIZON CAPITAL SGR - EURIZONPIRITALIAAZIONI | | 168.000 | 168.000 |
| **D | EURIZON CAPITAL SGR - EURIZON AZIONI ITALIA | | 1.353.046 | 1.353.046 |
| **D | EURIZON CAPITAL SGR - EURIZON AZIONI PMI ITALIA | | 650.000 | 650.000 |
| **D | EURIZON CAPITAL SGR - EURIZON PROGETTO ITALIA 70 | | 350.000 | 350.000 |
| **D | EURIZON CAPITAL SGR - EURIZON PROGETTO ITALIA 40 | | 317.400 | 317.400 |
| **D | EURIZON FUND - ITALIAN EQUITY OPPORTUNITIES | | 770.000 | 770.000 |
| **D | EURIZON FUND - EQUITY ITALY SMART VOLATILITY | | 125.000 | 125.000 |
| **D | EURIZON AM SICAV - ITALIAN EQUITY | | 380.000 | 380.000 |
| **D | MEDIOLANUM GESTIONE FONDI SGR - FLESSIBILE FUTURO ITALIA | | 11.500.000 | 11.500.000 |
| **D | MEDIOLANUM GESTIONE FONDI SGR - FLESSIBILE SVILUPPO ITALIA | | 13.000.000 | 13.000.000 |
| Totale voti | 31.053.446 | | | |
| Percentuale votanti % | 2,699662 | | | |
| Percentuale Capitale % | 1,556453 | | | |

LISTA ESITO DELLE VOTAZIONE

Oggetto: **3 - Nomina di due componenti del Consiglio di Amministrazione ai sensi dell'art. 2386 del codice civile - proposta presentata dal C.d.A. – Ing. Davide Manunta**

VOTI ESCLUSI DAL QUORUM Deliberativo

| Badge | Ragione Sociale | Proprio | Delega | Totale |
|-------------------------------|---|---------|--------|--------|
| 1 | AVV. DARIO TREVISAN IN QUALITA' DI RAPPRESENTANTE DESIGNATO AI SENSI DEGLI ARTICOLI 135-NOVIES E 135-UNDECIES DEL TUF | | | |
| *** | BRAGHERO CARLO MARIA | | 10.000 | 10.000 |
| Totale voti | 10.000 | | | |
| Percentuale votanti % | 0,000869 | | | |
| Percentuale Capitale % | 0,000501 | | | |

Assemblea Ordinaria del 03 maggio 2023

Esito della votazione sul punto:

3 - Nomina di due componenti del Consiglio di Amministrazione ai sensi dell'art. 2386 del codice civile - proposta presentata dal C.d.A. – Ing. Davide Manunta

| Esito Votazione | Numero Voti | % Azioni Ammesse al voto |
|------------------------|--------------------|---------------------------------|
| Favorevoli | 1.112.263.264 | 96,695716 |
| Contrari | 3.762.117 | 0,327063 |
| Astenuti | 3.192.674 | 0,277558 |
| Non Votanti | 31.053.446 | 2,699662 |

* * *

Hanno partecipato alla votazione per delega n. **312** soci portatori di n.

1.150.271.501 azioni ordinarie, pari al **57,654103** % del capitale con diritto di voto.

| | | % Azioni Ordinarie Rappresentate (Quorum deliberativo) | % Azioni Ammesse al voto | %C.S. con Diritto di Voto |
|--------------------|----------------------|--|---------------------------------|----------------------------------|
| Favorevoli | 1.112.263.264 | 96,695716 | 96,695716 | 55,748563 |
| Contrari | 3.762.117 | 0,327063 | 0,327063 | 0,188564 |
| Sub Totale | <u>1.116.025.381</u> | 97,022779 | 97,022779 | 55,937126 |
| Astenuti | 3.192.674 | 0,277558 | 0,277558 | 0,160022 |
| Non Votanti | 31.053.446 | 2,699662 | 2,699662 | 1,556453 |
| Sub totale | <u>34.246.120</u> | 2,977221 | 2,977221 | 1,716475 |
| Totale | <u>1.150.271.501</u> | 100,000000 | 100,000000 | 57,653601 |

Assemblea Ordinaria del 03 maggio 2023

LISTA ESITO DELLE VOTAZIONE

Oggetto: **4.1 - Nomina dei componenti del Collegio Sindacale****FAVOREVOLI alla LISTA 1**

| Badge | Ragione Sociale | Proprio | Delega | Totale |
|-------------------------------|---|---------|-------------|-------------|
| 1 | AVV. DARIO TREVISAN IN QUALITA' DI RAPPRESENTANTE DESIGNATO AI SENSI DEGLI ARTICOLI 135-NOVIES E 135-UNDECIES DEL TUF | | | |
| **D | CDP EQUITY SPA | | 255.841.728 | 255.841.728 |
| **D | ENI SPA | | 622.476.192 | 622.476.192 |
| **D | ACOMEA SGR MULTIFUND PATRIMONIODINAMICO | | 152.500 | 152.500 |
| **D | ACOMEA MULTI FUND - PATRIMONIO AGGRESSIVO | | 244.000 | 244.000 |
| **D | ACOMEA EUROPA | | 460.000 | 460.000 |
| **D | ACOMEA GLOBALE GLOBALE | | 201.500 | 201.500 |
| **D | ACOMEA ITALIA | | 670.000 | 670.000 |
| **D | NEW ENGLAND TEAMSTERS AND TRUCKING INDUSTRY PENSION PLAN | | 293.121 | 293.121 |
| Totale voti | 880.339.041 | | | |
| Percentuale votanti % | 76,533152 | | | |
| Percentuale Capitale % | 44,124119 | | | |

Assemblea Ordinaria del 03 maggio 2023

LISTA ESITO DELLE VOTAZIONE

Oggetto: 4.1 - Nomina dei componenti del Collegio Sindacale

FAVOREVOLI alla LISTA 2

| Badge | Ragione Sociale | Proprio | Delega | Totale |
|-------|---|---------|------------|------------|
| 1 | AVV. DARIO TREVISAN IN QUALITA' DI RAPPRESENTANTE DESIGNATO AI SENSI DEGLI ARTICOLI 135-NOVIES E 135-UNDECIES DEL TUF | | | |
| **D | INTERNATIONALE KAPITALANLAGEGESELLSCHAFT | | 1.874.880 | 1.874.880 |
| **D | MEDIOBANCA SICAV | | 1.100.000 | 1.100.000 |
| **D | ANIMA INIZIATIVA ITALIA | | 6.152.287 | 6.152.287 |
| **D | INVESTITORI FLESSIBILE | | 395.000 | 395.000 |
| **D | VANGUARD INVESTMENT SERIES PUBLIC LIMITED COMPANY | | 540.735 | 540.735 |
| **D | ANIMA ALTO POTENZIALE EUROPA | | 8.368.640 | 8.368.640 |
| **D | ANIMA ITALIA | | 370.000 | 370.000 |
| **D | ANIMA OBIETTIVO ITALIA | | 180.000 | 180.000 |
| **D | VANGUARD INTERNATIONAL SMALL COMPANIES INDEX FUND | | 215.976 | 215.976 |
| **D | ANIMA SELEZIONE EUROPA | | 3.722.796 | 3.722.796 |
| **D | VANGUARD FIDUCIARY TRUST COMPANY INSTITUTIONAL TOTAL INTERNATIONAL STOCK MARKET INDEX TRUST | | 901.072 | 901.072 |
| **D | ONEPATH GLOBAL SHARES - SMALL CAP (UNHEDGED) INDEXPOOL | | 35.361 | 35.361 |
| **D | THE SOUTHERN COMPANY SYSTEM MASTER RETIREMENT TRUST | | 55.199 | 55.199 |
| **D | ANIMA OBIETTIVO INTERNAZIONALE | | 710.686 | 710.686 |
| **D | VANGUARD FIDUCIARY TRUST COMPANY INSTITUTIONAL TOTAL INTERNATIONAL STOCK MARKET INDEX TRUST II | | 6.315.762 | 6.315.762 |
| **D | ANIMA ALTO POTENZIALE ITALIA | | 1.500.000 | 1.500.000 |
| **D | ANIMA ABSOLUTE RETURN | | 960.974 | 960.974 |
| **D | VANGUARD TOTAL INTERNATIONAL STOCK INDEX FUND | | 13.786.078 | 13.786.078 |
| **D | ANIMA CRESCITA ITALIA NEW | | 60.000 | 60.000 |
| **D | CREDIT SUISSE INDEX FUND (LUX) | | 484.124 | 484.124 |
| **D | BLACKROCK MSCI EAFE SMALL CAP EQUITY INDEX FUND B (EAFESMLB) | | 237.831 | 237.831 |
| **D | AZ FUND 1 AZ ALLOCATION ITALIAN TREND | | 450.000 | 450.000 |
| **D | BLACKROCK INSTITUTIONAL TRUST COMPANY, N.A. INVESTMENT FUNDS FOR EMPLOYEE BENEFIT TRUSTS | | 3.569.645 | 3.569.645 |
| **D | ABU DHABI PENSION FUND | | 151.392 | 151.392 |
| **D | TWU SUPERANNUATION FUND | | 43.049 | 43.049 |
| **D | FLEXSHARES MORNINGSTAR DEVELOPED MARKETS EX-US FACTOR TILT INDEX FUND | | 416.109 | 416.109 |
| **D | STATE OF NEW MEXICO STATE INVESTMENT COUNCIL | | 381.094 | 381.094 |
| **D | MORNINGSTAR INTERNATIONAL SHARES HIGH OPPORTUNITIES (UNHEDGED) FUND | | 992 | 992 |
| **D | FIDELITY SALEM STREET TRUST: FIDELITY TOTAL INTERNATIONAL INDEX FUND | | 379.730 | 379.730 |
| **D | UBS ASSET MANAGEMENT LIFE LTD | | 11.342 | 11.342 |
| **D | NFS LIMITED | | 33.525 | 33.525 |
| **D | ING DIRECT SICAV | | 55.441 | 55.441 |
| **D | PICTET TOTAL RETURN | | 928.566 | 928.566 |
| **D | ALGEBRIS UCITS FUNDS PLC - ALGEBRIS CORE ITALY FUND | | 3.729.248 | 3.729.248 |
| **D | WORLD ALPHA TILTS - ENHANCED FUND B | | 8.765 | 8.765 |
| **D | MINISTRY OF ECONOMY AND FINANCE | | 102.646 | 102.646 |
| **D | INVESTITORI PIAZZA AFFARI | | 298.000 | 298.000 |
| **D | SCHRODER EUROPEAN RECOVERY FUND | | 1.870.146 | 1.870.146 |
| **D | D.E. SHAW OCULUS INTL NON FLIP | | 5.398.740 | 5.398.740 |
| **D | BUREAU OF LABOR FUNDS-LABOR PENSION FUND | | 55.219 | 55.219 |
| **D | ISHARES ALL-COUNTRY EQUITY INDEX FUND | | 2.190 | 2.190 |

Assemblea Ordinaria del 03 maggio 2023

LISTA ESITO DELLE VOTAZIONE
 Oggetto: 4.1 - Nomina dei componenti del Collegio Sindacale

FAVOREVOLI alla LISTA 2

| Badge | Ragione Sociale | Proprio | Delega | Totale |
|-------|--|---------|-----------|-----------|
| **D | STICHTING PENSIOENFONDS VOOR HUISARTSEN | | 54.336 | 54.336 |
| **D | PICTET TOTAL RETURN DIVERSIFIED ALPHA | | 591.872 | 591.872 |
| **D | SCHRODER INTERNATIONAL SELECTION FUND | | 2.020.671 | 2.020.671 |
| **D | MSCI ACWI EX-U.S. IMI INDEX FUND B2 | | 128.089 | 128.089 |
| **D | MSCI EMU IMI INDEX FUND B (EMUIMIB) | | 726 | 726 |
| **D | MH TOCQUEVILLE CONVICTIONS ISR | | 1.035.229 | 1.035.229 |
| **D | BUREAU OF LABOR FUNDS - LABOR RETIREMENT FUND | | 5.153 | 5.153 |
| **D | INVESTITORI EUROPA | | 68.000 | 68.000 |
| **D | ACCIDENT COMPENSATION CORPORATION | | 9.941 | 9.941 |
| **D | VULPES LLC | | 12 | 12 |
| **D | SBC MASTER PENSION TRUST | | 6.061 | 6.061 |
| **D | LACM WORLD SMALL CAP EQUITY FUND LP | | 166.571 | 166.571 |
| **D | CSIF CH EQUITY WORLD EX CH SMALL CAP BLUE CREDIT SUISSE FUNDS AG | | 85.127 | 85.127 |
| **D | CSIF 2 CREDIT SUISSE LUX SMALL AND MID CAP ALPHA LONG SHORT FUND | | 934.554 | 934.554 |
| **D | PK CSG WORLD EQUITY CREDIT SUISSE FUNDS AG | | 31.745 | 31.745 |
| **D | MARATHON EUROPEAN HEDGE LP AC | | 10.705 | 10.705 |
| **D | CC AND L Q GLOBAL EQUITY MARKET NEUTRAL MASTER FUND LTD | | 334.207 | 334.207 |
| **D | CC AND L Q MARKET NEUTRAL FUND II | | 2.645 | 2.645 |
| **D | CCANDL ALTERNATIVE GLOBAL EQUITY | | 10.323 | 10.323 |
| **D | CC&L Q GLOBAL EQUITY EXTENSION FUND | | 1.463 | 1.463 |
| **D | ALKEN FUND - SUSTAINABLE EUROPE | | 44.774 | 44.774 |
| **D | ALKEN FUND - SMALL CAP EUROPE | | 167.202 | 167.202 |
| **D | ALKEN FUND - EUROPEAN OPPORTUNITIES | | 449.131 | 449.131 |
| **D | ALKEN FUND - ABSOLUTE RETURN EUROPE | | 133.110 | 133.110 |
| **D | ALKEN CAPITAL FUND, FCP-FIS - ONE SUB-FUND | | 104.565 | 104.565 |
| **D | BEWAARSTICHTING NNIP 1 | | 179.269 | 179.269 |
| **D | AMERICAN ELECTRIC POWER MASTER RETIREMENT TRUST | | 131.650 | 131.650 |
| **D | AMERICAN ELECTRIC POWER SYSTEM RETIREE MEDICAL TRUST FOR CE S | | 48.100 | 48.100 |
| **D | VANGUARD FTSE ALLWORLD EXUS SMALLCAP INDEX FUND | | 3.797.744 | 3.797.744 |
| **D | VANGUARD EUROPEAN STOCK INDEX FUND | | 2.228.612 | 2.228.612 |
| **D | IQ 500 INTERNATIONAL ETF | | 306.795 | 306.795 |
| **D | CENTRAL PENSION FUND OF THE INTERNATIONAL UNION OF OPERATING | | 46.372 | 46.372 |
| **D | OIL INVESTMENT CORPORATION LTD | | 4.090 | 4.090 |
| **D | SHELL CANADA 2007 PENSION PLAN | | 1.871 | 1.871 |
| **D | THE BANK OF NEW YORK MELLON EMPLOYEE BENEFIT COLLECTIVE INVESTMENT FUND PLAN | | 33.878 | 33.878 |
| **D | BNYM MELLON CF SL ACWI EX US IMI FUND | | 2.479 | 2.479 |
| **D | COUNTY OF SANTA CLARA | | 79.400 | 79.400 |
| **D | ARIZONA STATE RETIREMENT SYSTEM | | 212.459 | 212.459 |
| **D | INVESTERINGSFORENINGEN SPARINVEST INDEX EUROPA | | 44.042 | 44.042 |
| **D | INVESTERINGSFORENINGEN SPARINVEST INDEX DOW JONES SUSTAINABILITY WORLD KL | | 58.205 | 58.205 |
| **D | THE ESB PENSION FUND | | 13.545 | 13.545 |
| **D | BANK OF KOREA | | 63.941 | 63.941 |
| **D | LOCKHEED MARTIN CORPORATION MASTER RETIREMENT TRUST | | 560 | 560 |

Assemblea Ordinaria del 03 maggio 2023

LISTA ESITO DELLE VOTAZIONE

Oggetto: 4.1 - Nomina dei componenti del Collegio Sindacale

FAVOREVOLI alla LISTA 2

| Badge | Ragione Sociale | Proprio | Delega | Totale |
|-------|--|---------|------------|------------|
| **D | INVESCO GLOBAL SMALL CAP EQUITY POOL | | 1.357.545 | 1.357.545 |
| **D | INVESCO GLOBAL SMALLER COMPANIES FUND UK | | 3.918.244 | 3.918.244 |
| **D | INVESCO EUROPEAN SMALLER COMPANIES FUND UK | | 4.423.889 | 4.423.889 |
| **D | STATE OF WISCONSIN INVESTMENT BOARD | | 69.429 | 69.429 |
| **D | INVESCO FTSE RAFI DEVELOPED MARKETS EXUS SMALLMID ETF | | 360.252 | 360.252 |
| **D | MAN GLG EUROPEAN EQUITY ALTERNATIVE | | 40.595 | 40.595 |
| **D | ADVANCED SERIES TRUST AST GLOBAL BOND PORTFOLIO | | 295.475 | 295.475 |
| **D | PENSION RESERVES INVESTMENT TRUST FUND | | 1.088.055 | 1.088.055 |
| **D | MAN FUNDS VI PUBLIC LTD CO | | 1.000.000 | 1.000.000 |
| **D | METROPOLITAN WATER RECLAMATION DISTRICT RETIREMENT FUND | | 191.079 | 191.079 |
| **D | XTRACKERS MSCI EUROZONE HEDGED EQUITY ETF | | 5.844 | 5.844 |
| **D | INVESTERINGSFORENINGEN LAEGERNES INVEST LI AKTIER GLOBALE II AKK | | 63.460 | 63.460 |
| **D | INVESTERINGSFORENINGEN LAEGERNES INVEST LI AKTIER GLOBALE II | | 161.834 | 161.834 |
| **D | KAPITALFORENINGEN LAEGERNES INVEST KLI AKTIER GLOBALE II | | 742.467 | 742.467 |
| **D | SOUTHERN CALIFORNIA EDISON COMPANY RETIREMENT PLAN TRUST | | 2.362 | 2.362 |
| **D | FIRE AND POLICE PENSION ASSOCIATION OF COLORADO | | 521.520 | 521.520 |
| **D | INVESCO FUNDS | | 11.907.307 | 11.907.307 |
| **D | ES RIVER AND MERCANTILE GLOBAL RECOVERY FUND | | 300.900 | 300.900 |
| **D | ALASKA PERMANENT FUND CORPORATION | | 131.722 | 131.722 |
| **D | ALASKA PERMANENT FUND CORPORATION | | 2.483 | 2.483 |
| **D | COMMONWEALTH OF PENNSYLVANIA PUBLIC SCHOOL | | 14.891 | 14.891 |
| **D | MINISTRY OF DEFENSE PENSION FUND OF THE SULTANATE OF OMAN | | 6.603 | 6.603 |
| **D | BLACKROCK LIFE LTD | | 116.510 | 116.510 |
| **D | STICHTING PENSIOENFONDS HORECA AND CATERING | | 89.964 | 89.964 |
| **D | EMPLOYEES RETIREMENT SYSTEM OF THE STATE OF HAWAII | | 65.307 | 65.307 |
| **D | BELL ATLANTIC MASTER TRUST | | 9.066 | 9.066 |
| **D | MAN FUNDS VI PLC | | 131.069 | 131.069 |
| **D | PUBLIC EMPLOYEES RETIREMENT SYSTEM OF OHIO | | 420.148 | 420.148 |
| **D | INDIANA PUBLIC RETIREMENT SYSTEM | | 14.057 | 14.057 |
| **D | PUBLIC EMPLOYEES RETIREMENT SYSTEM OF MISSISSIPPI | | 17.544 | 17.544 |
| **D | UNIVERSALINVESTMENTGESELLSCHAFT MBH ON BEHALF OF AEKSAAR M | | 16.670 | 16.670 |
| **D | PUBLIC EMPLOYEES RETIREMENT ASSOCIATION OF NEW MEXICO | | 47.221 | 47.221 |
| **D | FAIRFAX COUNTY UNIFORMED RETIREMENT SYSTEM | | 5.110 | 5.110 |
| **D | AMUNDI SGR SPA / AMUNDI RISPARMIO ITALIA | | 1.650.302 | 1.650.302 |
| **D | MARATHON UCITS FUNDS RIVERSIDE | | 34.308 | 34.308 |
| **D | MARATHON UCITS FUNDS | | 597 | 597 |
| **D | BLK MAGI FUND A SERIES TRUST | | 8 | 8 |
| **D | BRIDGE BUILDER INTERNATIONAL | | 112.318 | 112.318 |
| **D | BLACKROCK ADVANTAGE GLOBAL FUN | | 16.036 | 16.036 |
| **D | LYXOR FTSE MIB UCITS ETF | | 958.216 | 958.216 |
| **D | ETOILE ENERGIE EUROPE | | 497.539 | 497.539 |
| **D | LYXINDX FUND - LYXOR MSCI | | 499.252 | 499.252 |
| **D | MUL- LYX FTSE IT ALL CAP | | 21.205 | 21.205 |

Assemblea Ordinaria del 03 maggio 2023

LISTA ESITO DELLE VOTAZIONE

Oggetto: 4.1 - Nomina dei componenti del Collegio Sindacale

FAVOREVOLI alla LISTA 2

| Badge | Ragione Sociale | Proprio | Delega | Totale |
|-------|---|---------|------------|------------|
| **D | GOVERNMENT OF NORWAY | | 21.670.989 | 21.670.989 |
| **D | PERMANENT FUND INVESTMENTS LLC | | 33.757 | 33.757 |
| **D | LEGAL & GENERAL ICAV. | | 68.397 | 68.397 |
| **D | VERDIPAPIRFONDET KLP AKSJEGLOBAL SMALL CAP INDEKS I | | 195.583 | 195.583 |
| **D | CITY OF PHILADELPHIA PUBLIC EMPLOYEES RETIREMENT SYSTEM. | | 58.787 | 58.787 |
| **D | PUBLIC EMPLOYEES RETIREMENT ASSOCIATION OF COLORADO | | 94.624 | 94.624 |
| **D | COMMONWEALTH GLOBAL SHARE FUND 30 | | 94.899 | 94.899 |
| **D | COLONIAL FIRST STATE INVESTMENT FUND 63 | | 157.907 | 157.907 |
| **D | JTW TRUST NO. 3 UAD 9/19/02.. | | 2 | 2 |
| **D | IBM PERSONAL PENSION PLAN TRUST | | 4.180 | 4.180 |
| **D | NINE MILE POINT NDT QUALIFIED PARTNERSHIP | | 1 | 1 |
| **D | R.E. GINNA NUCLEAR POWER PLANT NONQUALIFIED FUND | | 558 | 558 |
| **D | NORTHERN TRUST COMMON ALL COUNTRY WORLD EX-US INVESTABLE MAR | | 54.637 | 54.637 |
| **D | LAZARD/WILMINGTON EAFE SMALL CAP EQUITY ADVANTAGE FUND | | 66.549 | 66.549 |
| **D | CALVERT CLIFFS NUCLEAR POWER PLANT UNIT TWO QUALIFIED FUND | | 1 | 1 |
| **D | THE MARATHON-LONDON ALL COUNTRIES WORLD EX US INVESTMENT TRU | | 108 | 108 |
| **D | THE MARATHON-LONDON INTERNATIONAL INVESTMENT TRUST I | | 104.515 | 104.515 |
| **D | MAPLE-BROWN ABBOTT INTERNATIONAL EQUITY TRUST. | | 646 | 646 |
| **D | THE MARATHON-LONDON POOLED TRUST | | 2.735 | 2.735 |
| **D | THE MARATHON LONDON GROUP TRUST FOR EMPLOYEE BENEFIT PLANS | | 157.749 | 157.749 |
| **D | RELIANCE TRUST INSTITUTIONAL RETIREMENT TRUST SERIES SEVENTE | | 9.030 | 9.030 |
| **D | RELIANCE TRUST INSTITUTIONAL RETIREMENT TRUST SERIES FIFTEEN. | | 1.044.471 | 1.044.471 |
| **D | NORTHERN TRUST GLOBAL INVESTMENTS COLLECTIVE FUNDS TRUST | | 1.171.027 | 1.171.027 |
| **D | PRESBYTERIAN CHURCH (USA) FOUNDATION | | 1 | 1 |
| **D | NATWEST TRUSTEE AND DEPOSITARY SERVICES LIMITED AS TRUSTEE O | | 5.630 | 5.630 |
| **D | DRIEHAUS INTERNATIONAL SMALL CAP GROWTH FUND | | 1.011.891 | 1.011.891 |
| **D | FORD MOTOR COMPANY DEFINED BENEFIT MASTER TRUST.. | | 151 | 151 |
| **D | FORD MOTOR COMPANY DEFINED BENEFIT MASTER TRUST.. | | 235 | 235 |
| **D | THE NORTHERN TRUST COMPANY SUB-ADVISED COLLECTIVE FUNDS TRUS | | 33.647 | 33.647 |
| **D | SPARTAN GROUP TRUST FOR EMPLOYEE BENEFIT PLANS. | | 5.266 | 5.266 |
| **D | LOS ANGELES CITY EMPLOYEES` RETIREMENT SYSTEM | | 52.852 | 52.852 |
| **D | ML INTERNATIONAL INVESTMENT FUND | | 34.675 | 34.675 |
| **D | BLACKROCK AUTHORISED CONTRACTUAL SCHEME I | | 9.921 | 9.921 |
| **D | MARATHON UCITS COMMON CONTRACTUAL FUND HMP SECRETARIAL LIMITED | | 9.360 | 9.360 |
| **D | WEST YORKSHIRE PENSION FUND | | 136 | 136 |
| **D | ELO MUTUAL PENSION INSURANCE COMPANY ELO MUTUAL PENSION INSURANCE COMPANY | | 116.875 | 116.875 |
| **D | CUBIST CORE INVESTMENTS, L.P. C/O POINT72 | | 1.453.313 | 1.453.313 |
| **D | POINT72 ASSOCIATES LLC. | | 345.611 | 345.611 |
| **D | GLG PARTNERS LP | | 2.122.350 | 2.122.350 |
| **D | MAN MULTI-STRATEGY MASTER FUND MAPLES CORPORATE SERVICES LIMITE | | 133.864 | 133.864 |
| **D | ALPHANATICS MASTER FUND LTD C/O APPLEBY TRUST (CAYMAN) LTD. | | 338.311 | 338.311 |
| **D | GLG EUROPEAN LONG/SHORT FUND. | | 25.189 | 25.189 |
| **D | TWO SIGMA EQUITY RISK PREMIA PORTFOLIO LLC. | | 9 | 9 |

LISTA ESITO DELLE VOTAZIONE

Oggetto: 4.1 - Nomina dei componenti del Collegio Sindacale

FAVOREVOLI alla LISTA 2

| Badge | Ragione Sociale | Proprio | Delega | Totale |
|-------|---|---------|------------|------------|
| **D | KAPITALFORENINGEN INVESTIN PRO - GLOBAL LARGE CAP MARKET NEU C/O AQR CAPITAL MANAGEMENT LLC | | 6.948 | 6.948 |
| **D | POINT72 LONDON INVESTMENTS LTD. | | 4.656.014 | 4.656.014 |
| **D | CC&L ALL STRATEGIES FUND. | | 757 | 757 |
| **D | CC&L Q GLOBAL EQUITY MARKET NEUTRAL MASTER FUND LTD.. | | 266 | 266 |
| **D | CHALLENGE FUNDS - CHALLENGE PROVIDENT FUND 2 | | 199.186 | 199.186 |
| **D | LGT SELECT FUNDS | | 21.888 | 21.888 |
| **D | VAM FUNDS (LUX) - INTERNATIONAL OPPORTUNITIES FUND | | 47.166 | 47.166 |
| **D | FIDELITY CONCORD STREET TRUST: FIDELITY SAI INTERNATIONAL S | | 298.728 | 298.728 |
| **D | SCHWAB FUNDAMENTAL INTERNATIONAL SMALL COMPANY INDEX FUND | | 37.532 | 37.532 |
| **D | IRISH LIFE ASSURANCE PLC | | 564.625 | 564.625 |
| **D | ILA - RAFIMF | | 4.534 | 4.534 |
| **D | THE CONTINENTAL SMALL COMPANY SERIES NY | | 2 | 2 |
| **D | LEGAL AND GENERAL ASSURANCE (PENSIONS MANAGEMENT) LIMITED | | 483.500 | 483.500 |
| **D | TWO SIGMA INTERNATIONAL CORE | | 787.200 | 787.200 |
| **D | TWO SIGMA WORLD CORE FUND LP | | 512.100 | 512.100 |
| **D | SELIGSON AND CO EUROPE INDEX FUND | | 60.168 | 60.168 |
| **D | AGORA MASTER FUND LIMITED | | 565.717 | 565.717 |
| **D | CC&L Q INTERNATIONAL SMALL CAP EQUITY FUND | | 8.893 | 8.893 |
| **D | CC&L Q GLOBAL SMALL CAP EQUITY FUND | | 28.321 | 28.321 |
| **D | CC&L Q US EQUITY EXTENSION FUND | | 1.948 | 1.948 |
| **D | CC&L Q MARKET NEUTRAL FUND II. | | 44.186 | 44.186 |
| **D | CC&L Q 140/40 FUND. | | 135.219 | 135.219 |
| **D | CC&L Q MARKET NEUTRAL FUND | | 130.069 | 130.069 |
| **D | CC&L MULTI-STRATEGY FUND | | 143.497 | 143.497 |
| **D | TWO SIGMA ABSOLUTE RETURN PORTFOLIO LLC | | 9.151.303 | 9.151.303 |
| **D | SLATE PATH MASTER FUND LP. | | 16.075.191 | 16.075.191 |
| **D | MOORE GLOBAL INVESTMENTS LLC. | | 2.916.670 | 2.916.670 |
| **D | CC&L U.S. Q MARKET NEUTRAL ONSHORE FUND II. | | 2.203.501 | 2.203.501 |
| **D | AMUNDI FTSE MIB | | 213.153 | 213.153 |
| **D | AMUNDI MSCI EUROPE SMALL CAP ESG CLIMATE NET ZERO AMBITION CTB | | 23.425 | 23.425 |
| **D | AMUNDI INDEX EUROPE EX UK SMALL AND MID CAP FUND | | 39.380 | 39.380 |
| **D | L.S. CHALLENGE | | 15.000 | 15.000 |
| **D | AMUNDI PATRIMOINE PEA | | 1.534.300 | 1.534.300 |
| **D | TOCQUEVILLE SMALL CAP EURO ISR | | 5.338.630 | 5.338.630 |
| **D | MEDIOBANCA SGR - MEDIOBANCA MID & SMALL CAP ITALY | | 1.140.000 | 1.140.000 |
| **D | FIDEURAM AM SGR - FIDEURAM ITALIA | | 75.000 | 75.000 |
| **D | FIDEURAM AM SGR - PIANO AZIONI ITALIA | | 1.080.000 | 1.080.000 |
| **D | FIDEURAM AM SGR - PIANO BILANCIATO ITALIA 50 | | 255.000 | 255.000 |
| **D | FIDEURAM AM SGR - PIANO BILANCIATO ITALIA 30 | | 20.000 | 20.000 |
| **D | EURIZONCAPITAL SGR-EURIZON STEP 70 PIR ITALIA06/2027 | | 200.000 | 200.000 |
| **D | EURIZON CAPITAL SGR - EURIZONPIRITALIAAZIONI | | 168.000 | 168.000 |
| **D | EURIZON CAPITAL SGR - EURIZON AZIONI ITALIA | | 1.353.046 | 1.353.046 |
| **D | EURIZON CAPITAL SGR - EURIZON AZIONI PMI ITALIA | | 650.000 | 650.000 |

LISTA ESITO DELLE VOTAZIONE

Oggetto: 4.1 - Nomina dei componenti del Collegio Sindacale

FAVOREVOLI alla LISTA 2

| Badge | Ragione Sociale | Proprio | Delega | Totale |
|-------|--|---------|------------|------------|
| **D | EURIZON CAPITAL SGR - EURIZON PROGETTO ITALIA 70 | | 350.000 | 350.000 |
| **D | EURIZON CAPITAL SGR - EURIZON PROGETTO ITALIA 40 | | 317.400 | 317.400 |
| **D | EURIZON FUND - ITALIAN EQUITY OPPORTUNITIES | | 770.000 | 770.000 |
| **D | EURIZON FUND - EQUITY ITALY SMART VOLATILITY | | 125.000 | 125.000 |
| **D | EURIZON AM SICAV - ITALIAN EQUITY | | 380.000 | 380.000 |
| **D | MEDIOLANUM GESTIONE FONDI SGR - FLESSIBILE FUTURO ITALIA | | 11.500.000 | 11.500.000 |
| **D | MEDIOLANUM GESTIONE FONDI SGR - FLESSIBILE SVILUPPO ITALIA | | 13.000.000 | 13.000.000 |
| **D | XTRACKERS | | 703.357 | 703.357 |
| **D | UBS LUX FUND SOLUTIONS | | 238.816 | 238.816 |
| **D | FONDITALIA | | 1.685.000 | 1.685.000 |
| **D | INTERFUND SICAV | | 74.000 | 74.000 |
| **D | PEOPLE`S BANK OF CHINA | | 113.278 | 113.278 |
| **D | FLOURISH INVESTMENT CORPORATION | | 49.179 | 49.179 |
| **D | RETAIL EMPLOYEES SUPERANNUATIONTRUST | | 276.721 | 276.721 |
| **D | INTERNATIONAL MONETARY FUND | | 44.105 | 44.105 |
| **D | INTERNATIONAL MONETARY FUND | | 39.360 | 39.360 |
| **D | BLACKROCK ASSET MANAGEMENT SCHWEIZ AG ON BEHALF OF ISHARES WORLD EX SWITZERLAND SMALL CAP EQUITY | | 9.146 | 9.146 |
| **D | ISHARES DOW JONES EUROZONE SUSTAINABILITY SCREENED UCITS ETF DE | | 72.853 | 72.853 |
| **D | VIF ICVC VANGUARD FTSE GLOBAL ALL CAP INDEX FUND | | 77.717 | 77.717 |
| **D | PUBLIC AUTHORITY FOR SOCIAL INSURANCE | | 30.336 | 30.336 |
| **D | MANAGED PENSION FUNDS LIMITED | | 4.183 | 4.183 |
| **D | JOHNSON JOHNSON UK GROUP RETIREMENT PLAN | | 1.251 | 1.251 |
| **D | CONNECTICUT GENERAL LIFE INSURANCE COMPANY | | 3.168 | 3.168 |
| **D | ISHARES CORE MSCI INTERNATIONALDEVELOPED MARKETS ETF | | 10.216 | 10.216 |
| **D | ISHARES CORE MSCI EAFE IMI INDEX ETF | | 222.336 | 222.336 |
| **D | ISHARES MSCI EUROPE IMI INDEX ETF | | 16.629 | 16.629 |
| **D | ISHARES MSCI EAFE SMALL-CAP ETF | | 4.729.615 | 4.729.615 |
| **D | ISHARES MSCI EUROPE SMALL-CAP ETF | | 109.873 | 109.873 |
| **D | ISHARES CORE MSCI EAFE ETF | | 6.201.801 | 6.201.801 |
| **D | ISHARES CORE MSCI TOTAL INTERNATIONAL STOCK ETF | | 13.987 | 13.987 |
| **D | IAM NATIONAL PENSION FUND | | 409.769 | 409.769 |
| **D | GMAM INVESTMENT FUNDS TRUST | | 3.408 | 3.408 |
| **D | GMAM GROUP PENSION TRUST II | | 2.553 | 2.553 |
| **D | RSS INV COMMINGLED EMPLOYEE BENEFIT FUNDS TRUST | | 16.507 | 16.507 |
| **D | PENSION BENEFIT GUARANTY CORPORATION | | 32.097 | 32.097 |
| **D | INTE KAPITALANLAGEGESELLSCHAFT MBH FOR ENTSORGUNGSFONDS | | 255.648 | 255.648 |
| **D | AB GLOBAL RISK ALLOCATION FUND INC | | 1.728 | 1.728 |
| **D | SCHWAB INTERNATIONAL SMALLCAP EQUITY ETF | | 1.982.613 | 1.982.613 |
| **D | SCHWAB FUNDAMENTAL INTERNATIONAL SMALL COMPANY INDEX ETF | | 183.467 | 183.467 |
| **D | VANGUARD TOTAL WORLD STOCK INDEX FUND | | 550.787 | 550.787 |
| **D | VANGUARD DEVELOPED MARKETS INDEX FUND | | 8.067.897 | 8.067.897 |
| **D | KAISER PERMANENTE GROUP TRUST | | 2 | 2 |
| **D | SST GLOB ADV TAX EXEMPT RETIREMENT PLANS | | 3.002.527 | 3.002.527 |

LISTA ESITO DELLE VOTAZIONE

Oggetto: 4.1 - Nomina dei componenti del Collegio Sindacale

FAVOREVOLI alla LISTA 2

| Badge | Ragione Sociale | Proprio | Delega | Totale |
|-------|--|---------|-----------|-----------|
| **D | SSB MSCI ACWI EX USA IMI SCREENED NONLENDING COMMON TRUST FUND | | 208 | 208 |
| **D | VANGUARD FIDUCIARY TRUST COMPANY DEVELOPED MARKETS INDEX TRUST | | 151.559 | 151.559 |
| **D | WASHINGTON STATE INVESTMENT BOARD | | 389.541 | 389.541 |
| **D | UBS FUND MANAGEMENT (SWITZERLAND) AG ON BEHALF OF ZURICH INVESTINSTITUTIONAL FUNDS | | 49.323 | 49.323 |
| **D | VANGUARD FTSE DEVELOPED EUROPE ALL CAP INDEX ETF | | 11.467 | 11.467 |
| **D | VANGUARD FTSE DEVELOPED ALL CAPEX NORTH AMERICA INDEX ETF | | 134.262 | 134.262 |
| **D | BILL AND MELINDA GATES FOUNDATION TRUST | | 34.789 | 34.789 |
| **D | TENNESSEE CONSOLIDATED RETIREMENT SYSTEM | | 27.130 | 27.130 |
| **D | SSGA SPDR ETFS EUROPE II PUBLICLIMITED COMPANY | | 333.271 | 333.271 |
| **D | ALBERTA INVESTMENT MANAGEMENT CORPORATION | | 11.530 | 11.530 |
| **D | THE STATE OF CONNECTICUT, ACTING THROUGH ITS TREASURER | | 152.863 | 152.863 |
| **D | CITY OF NEW YORK GROUP TRUST | | 612.450 | 612.450 |
| **D | PES:PIMCO RAFI DYNAMIC MULTI-FACTOR INTERNATIONAL EQUITY ETF | | 12.282 | 12.282 |
| **D | THE BANK OF KOREA | | 2.378.640 | 2.378.640 |
| **D | MERCER UCITS COMMON CONTRACTUALFUND | | 57.281 | 57.281 |
| **D | MERCER QIF COMMON CONTRACTUAL FUND | | 191.040 | 191.040 |
| **D | SPDR PORTFOLIO MSCI GLOBAL STOCK MARKET ETF | | 122 | 122 |
| **D | MERCER UCITS COMMON CONTRACTUALFUND | | 218.302 | 218.302 |
| **D | MERCER QIF FUND PLC | | 130.700 | 130.700 |
| **D | INSTITUTIONAL RETIREMENT TRUST | | 7.408 | 7.408 |
| **D | STATE STREET GLOBAL ALL CAP EQUITY EXUS INDEX PORTFOLIO | | 229.319 | 229.319 |
| **D | LOS ANGELES COUNTY EMPLOYEES RETIREMENT ASSOCIATI | | 641.026 | 641.026 |
| **D | ROCHE U.S. RETIREMENT PLANS MASTER TRUST | | 12.413 | 12.413 |
| **D | JOHNSON AND JOHNSON PENSION + SAVINGS PLANS MASTER TRUST | | 20.168 | 20.168 |
| **D | THE REGENTS OF THE UNIVERSITY OF CALIFORNIA | | 1.438.156 | 1.438.156 |
| **D | HARBOR DIVERSIFIED INTERNATIONAL ALL CAP FUND | | 20.321 | 20.321 |
| **D | UBS (US) GROUP TRUST | | 8.045 | 8.045 |
| **D | ANIMA FUNDS PUBLIC LIMITED COMPANY | | 7.419.342 | 7.419.342 |
| **D | AQR REAL ASSET FUND II LP | | 3.789 | 3.789 |
| **D | AQR REAL RETURN MASTER ACCOUNT LP | | 23.916 | 23.916 |
| **D | AMERICAN CENTURY ETF TRUST-AVANTIS INTERNATIONAL SMALL CAP VALUE | | 3.282.968 | 3.282.968 |
| **D | AMERICAN CENTURY ETF TRUST-AVANTIS INTERNATIONAL EQUITY FUND | | 4.901 | 4.901 |
| **D | ISHARES VII PLC | | 190.276 | 190.276 |
| **D | ISHARES III PUBLIC LIMITED COMPANY | | 41.931 | 41.931 |
| **D | ISHARES II PUBLIC LIMITED COMPANY | | 67.251 | 67.251 |
| **D | SSB MSCI EAFE SMALL CAP INDEX SECURITIES LENDING COMMON FND | | 401.093 | 401.093 |
| **D | IBM 401(K) PLUS PLAN TRUST | | 48 | 48 |
| **D | SPDR PORTFOLIO DEVELOPED WORLD EXUS ETF | | 14.883 | 14.883 |
| **D | SPDR S&P INTERNATIONAL SMALL CAP ETF | | 517.309 | 517.309 |
| **D | SPDR PORTFOLIO EUROPE ETF | | 30.977 | 30.977 |
| **D | COLLEGE RETIREMENT EQUITIES FUND | | 925.109 | 925.109 |
| **D | HARBOR INTERNATIONAL FUND | | 114.292 | 114.292 |
| **D | STATE OF MINNESOTA | | 10.051 | 10.051 |

Assemblea Ordinaria del 03 maggio 2023

LISTA ESITO DELLE VOTAZIONE
Oggetto: **4.1 - Nomina dei componenti del Collegio Sindacale**

FAVOREVOLI alla LISTA 2

| Badge | Ragione Sociale | Proprio | Delega | Totale |
|-------------------------------|-----------------|---------|--------|--------|
| Totale voti | 268.711.451 | | | |
| Percentuale votanti % | 23,360698 | | | |
| Percentuale Capitale % | 13,468284 | | | |

Assemblea Ordinaria del 03 maggio 2023

LISTA ESITO DELLE VOTAZIONE

Oggetto: **4.1 - Nomina dei componenti del Collegio Sindacale**

CONTRARI

| Badge | Ragione Sociale | Proprio | Delega | Totale |
|-------------------------------|---|---------|-----------|-----------|
| 1 | AVV. DARIO TREVISAN IN QUALITA' DI RAPPRESENTANTE DESIGNATO AI SENSI DEGLI ARTICOLI 135-NOVIES E 135-UNDECIES DEL TUF | | | |
| **D | BROAD OAKS LLC | | 8 | 8 |
| **D | CALIFORNIA STATE TEACHERS' RETIREMENT SYSTEM | | 1.217.287 | 1.217.287 |
| Totale voti | 1.217.295 | | | |
| Percentuale votanti % | 0,105827 | | | |
| Percentuale Capitale % | 0,061013 | | | |

Assemblea Ordinaria del 03 maggio 2023

LISTA ESITO DELLE VOTAZIONE

Oggetto: **4.1 - Nomina dei componenti del Collegio Sindacale**

ASTENUTI

| Badge | Ragione Sociale | Proprio | Delega | Totale |
|-------------------------------|---|---------|--------|--------|
| 1 | AVV. DARIO TREVISAN IN QUALITA' DI RAPPRESENTANTE DESIGNATO AI SENSI DEGLI ARTICOLI 135-NOVIES E 135-UNDECIES DEL TUF | | | |
| *** | SIBUET NICOLAS JEAN | | 48 | 48 |
| *** | FAGGIO ANTONIO | | 2.040 | 2.040 |
| **D | NYVE CORP. | | 1.626 | 1.626 |
| Totale voti | 3.714 | | | |
| Percentuale votanti % | 0,000323 | | | |
| Percentuale Capitale % | 0,000186 | | | |

Assemblea Ordinaria del 03 maggio 2023

LISTA ESITO DELLE VOTAZIONE
Oggetto: **4.1 - Nomina dei componenti del Collegio Sindacale**

NON VOTANTI

| Badge | Ragione Sociale | Proprio | Delega | Totale |
|-------------------------------|-----------------|---------|--------|----------|
| Totale voti | | | | 0 |
| Percentuale votanti % | | | | 0,000000 |
| Percentuale Capitale % | | | | 0,000000 |

Assemblea Ordinaria del 03 maggio 2023

LISTA ESITO DELLE VOTAZIONE

Oggetto: **4.1 - Nomina dei componenti del Collegio Sindacale**

VOTI ESCLUSI DAL QUORUM Deliberativo

| Badge | Ragione Sociale | Proprio | Delega | Totale |
|-------------------------------|---|---------|--------|--------|
| 1 | AVV. DARIO TREVISAN IN QUALITA' DI RAPPRESENTANTE DESIGNATO AI SENSI DEGLI ARTICOLI 135-NOVIES E 135-UNDECIES DEL TUF | | | |
| *** | BRAGHERO CARLO MARIA | | 10.000 | 10.000 |
| Totale voti | 10.000 | | | |
| Percentuale votanti % | 0,000869 | | | |
| Percentuale Capitale % | 0,000501 | | | |

Assemblea Ordinaria del 03 maggio 2023

Esito della votazione sul punto:

4.1 - Nomina dei componenti del Collegio Sindacale

| Esito Votazione | Numero Voti | % Azioni Ammesse al voto |
|------------------------|--------------------|---------------------------------|
| LISTA 1 | 880.339.041 | 76,533152 |
| LISTA 2 | 268.711.451 | 23,360698 |
| SubTotale | 1.149.050.492 | 99,893850 |
| | | |
| Contrari | 1.217.295 | 0,105827 |
| | | |
| Astenuti | 3.714 | 0,000323 |
| | | |
| Non Votanti | 0 | 0,000000 |
| | * * * | |

Hanno partecipato alla votazione per delega n. **312** soci portatori di n.

1.150.271.501 azioni ordinarie, pari al **57,654103** % del capitale con diritto di voto.

| | | % Azioni Ordinarie Rappresentate (Quorum deliberativo) | % Azioni Ammesse al voto | %C.S. con Diritto di Voto |
|--------------------|----------------------|--|-------------------------------------|--------------------------------------|
| SubTotale | 1.149.050.492 | 99,893850 | 99,893850 | 57,592402 |
| Contrari | 1.217.295 | 0,105827 | 0,105827 | 0,061013 |
| Sub Totale | <u>1.150.267.787</u> | 99,999677 | 99,999677 | 57,653415 |
| | | | | |
| Astenuti | 3.714 | 0,000323 | 0,000323 | 0,000186 |
| Non Votanti | 0 | 0,000000 | 0,000000 | 0,000000 |
| Sub totale | <u>3.714</u> | 0,000323 | 0,000323 | 0,000186 |
| | | | | |
| Totale | <u>1.150.271.501</u> | 100,000000 | 100,000000 | 57,653601 |

Assemblea Ordinaria del 03 maggio 2023

LISTA ESITO DELLE VOTAZIONE
Oggetto: 4.2 - Nomina del Presidente del Collegio Sindacale

FAVOREVOLI

| Badge | Ragione Sociale | Proprio | Delega | Totale |
|-------|---|---------|------------|------------|
| 1 | AVV. DARIO TREVISAN IN QUALITA' DI RAPPRESENTANTE DESIGNATO AI SENSI DEGLI ARTICOLI 135-NOVIES E 135-UNDECIES DEL TUF | | | |
| **D | INTERNATIONALE KAPITALANLAGEGESELLSCHAFT | | 1.874.880 | 1.874.880 |
| *** | SIBUET NICOLAS JEAN | | 48 | 48 |
| **D | MEDIOBANCA SICAV | | 1.100.000 | 1.100.000 |
| **D | ANIMA INIZIATIVA ITALIA | | 6.152.287 | 6.152.287 |
| **D | INVESTITORI FLESSIBILE | | 395.000 | 395.000 |
| **D | VANGUARD INVESTMENT SERIES PUBLIC LIMITED COMPANY | | 540.735 | 540.735 |
| **D | ANIMA ALTO POTENZIALE EUROPA | | 8.368.640 | 8.368.640 |
| **D | ANIMA ITALIA | | 370.000 | 370.000 |
| **D | ANIMA OBIETTIVO ITALIA | | 180.000 | 180.000 |
| **D | VANGUARD INTERNATIONAL SMALL COMPANIES INDEX FUND | | 215.976 | 215.976 |
| **D | ANIMA SELEZIONE EUROPA | | 3.722.796 | 3.722.796 |
| **D | VANGUARD FIDUCIARY TRUST COMPANY INSTITUTIONAL TOTAL INTERNATIONAL STOCK MARKET INDEX TRUST | | 901.072 | 901.072 |
| **D | ONEPATH GLOBAL SHARES - SMALL CAP (UNHEDGED) INDEXPOOL | | 35.361 | 35.361 |
| **D | THE SOUTHERN COMPANY SYSTEM MASTER RETIREMENT TRUST | | 55.199 | 55.199 |
| **D | ANIMA OBIETTIVO INTERNAZIONALE | | 710.686 | 710.686 |
| **D | VANGUARD FIDUCIARY TRUST COMPANY INSTITUTIONAL TOTAL INTERNATIONAL STOCK MARKET INDEX TRUST II | | 6.315.762 | 6.315.762 |
| **D | ANIMA ALTO POTENZIALE ITALIA | | 1.500.000 | 1.500.000 |
| **D | ANIMA ABSOLUTE RETURN | | 960.974 | 960.974 |
| **D | VANGUARD TOTAL INTERNATIONAL STOCK INDEX FUND | | 13.786.078 | 13.786.078 |
| **D | ANIMA CRESCITA ITALIA NEW | | 60.000 | 60.000 |
| **D | CREDIT SUISSE INDEX FUND (LUX) | | 484.124 | 484.124 |
| **D | BLACKROCK MSCI EAFE SMALL CAP EQUITY INDEX FUND B (EAFESMLB) | | 237.831 | 237.831 |
| **D | AZ FUND 1 AZ ALLOCATION ITALIAN TREND | | 450.000 | 450.000 |
| **D | BLACKROCK INSTITUTIONAL TRUST COMPANY, N.A. INVESTMENT FUNDS FOR EMPLOYEE BENEFIT TRUSTS | | 3.569.645 | 3.569.645 |
| **D | ABU DHABI PENSION FUND | | 151.392 | 151.392 |
| **D | TWU SUPERANNUATION FUND | | 43.049 | 43.049 |
| **D | FLEXSHARES MORNINGSTAR DEVELOPED MARKETS EX-US FACTOR TILT INDEX FUND | | 416.109 | 416.109 |
| **D | STATE OF NEW MEXICO STATE INVESTMENT COUNCIL | | 381.094 | 381.094 |
| **D | MORNINGSTAR INTERNATIONAL SHARES HIGH OPPORTUNITIES (UNHEDGED) FUND | | 992 | 992 |
| **D | FIDELITY SALEM STREET TRUST: FIDELITY TOTAL INTERNATIONAL INDEX FUND | | 379.730 | 379.730 |
| **D | UBS ASSET MANAGEMENT LIFE LTD | | 11.342 | 11.342 |
| **D | NFS LIMITED | | 33.525 | 33.525 |
| **D | ING DIRECT SICAV | | 55.441 | 55.441 |
| **D | PICTET TOTAL RETURN | | 928.566 | 928.566 |
| **D | ALGEBRIS UCITS FUNDS PLC - ALGEBRIS CORE ITALY FUND | | 3.729.248 | 3.729.248 |
| **D | WORLD ALPHA TILTS - ENHANCED FUND B | | 8.765 | 8.765 |
| **D | MINISTRY OF ECONOMY AND FINANCE | | 102.646 | 102.646 |
| **D | INVESTITORI PIAZZA AFFARI | | 298.000 | 298.000 |
| **D | SCHRODER EUROPEAN RECOVERY FUND | | 1.870.146 | 1.870.146 |
| **D | D.E. SHAW OCULUS INTL NON FLIP | | 5.398.740 | 5.398.740 |
| **D | BUREAU OF LABOR FUNDS-LABOR PENSION FUND | | 55.219 | 55.219 |

Assemblea Ordinaria del 03 maggio 2023

LISTA ESITO DELLE VOTAZIONE

Oggetto: 4.2 - Nomina del Presidente del Collegio Sindacale

FAVOREVOLI

| Badge | Ragione Sociale | Proprio | Delega | Totale |
|-------|--|---------|-----------|-----------|
| **D | ISHARES ALL-COUNTRY EQUITY INDEX FUND | | 2.190 | 2.190 |
| **D | STICHTING PENSIOENFONDS VOOR HUISARTSEN | | 54.336 | 54.336 |
| **D | PICTET TOTAL RETURN DIVERSIFIED ALPHA | | 591.872 | 591.872 |
| **D | SCHRODER INTERNATIONAL SELECTION FUND | | 2.020.671 | 2.020.671 |
| **D | MSCI ACWI EX-U.S. IMI INDEX FUND B2 | | 128.089 | 128.089 |
| **D | MSCI EMU IMI INDEX FUND B (EMUIMIB) | | 726 | 726 |
| **D | MH TOCQUEVILLE CONVICTIONS ISR | | 1.035.229 | 1.035.229 |
| **D | BUREAU OF LABOR FUNDS - LABOR RETIREMENT FUND | | 5.153 | 5.153 |
| **D | INVESTITORI EUROPA | | 68.000 | 68.000 |
| **D | ACCIDENT COMPENSATION CORPORATION | | 9.941 | 9.941 |
| **D | BROAD OAKS LLC | | 8 | 8 |
| **D | VULPES LLC | | 12 | 12 |
| **D | SBC MASTER PENSION TRUST | | 6.061 | 6.061 |
| **D | LACM WORLD SMALL CAP EQUITY FUND LP | | 166.571 | 166.571 |
| **D | CSIF CH EQUITY WORLD EX CH SMALL CAP BLUE CREDIT SUISSE FUNDS AG | | 85.127 | 85.127 |
| **D | CSIF 2 CREDIT SUISSE LUX SMALL AND MID CAP ALPHA LONG SHORT FUND | | 934.554 | 934.554 |
| **D | PK CSG WORLD EQUITY CREDIT SUISSE FUNDS AG | | 31.745 | 31.745 |
| **D | MARATHON EUROPEAN HEDGE LP AC | | 10.705 | 10.705 |
| **D | CC AND L Q GLOBAL EQUITY MARKET NEUTRAL MASTER FUND LTD | | 334.207 | 334.207 |
| **D | CC AND L Q MARKET NEUTRAL FUND II | | 2.645 | 2.645 |
| **D | CCANDL ALTERNATIVE GLOBAL EQUITY | | 10.323 | 10.323 |
| **D | CC&L Q GLOBAL EQUITY EXTENSION FUND | | 1.463 | 1.463 |
| **D | ALKEN FUND - SUSTAINABLE EUROPE | | 44.774 | 44.774 |
| **D | ALKEN FUND - SMALL CAP EUROPE | | 167.202 | 167.202 |
| **D | ALKEN FUND - EUROPEAN OPPORTUNITIES | | 449.131 | 449.131 |
| **D | ALKEN FUND - ABSOLUTE RETURN EUROPE | | 133.110 | 133.110 |
| **D | ALKEN CAPITAL FUND, FCP-FIS - ONE SUB-FUND | | 104.565 | 104.565 |
| **D | BEWAARSTICHTING NNIP 1 | | 179.269 | 179.269 |
| **D | AMERICAN ELECTRIC POWER MASTER RETIREMENT TRUST | | 131.650 | 131.650 |
| **D | AMERICAN ELECTRIC POWER SYSTEM RETIREE MEDICAL TRUST FOR CE S | | 48.100 | 48.100 |
| **D | VANGUARD FTSE ALLWORLD EXUS SMALLCAP INDEX FUND | | 3.797.744 | 3.797.744 |
| **D | VANGUARD EUROPEAN STOCK INDEX FUND | | 2.228.612 | 2.228.612 |
| **D | IQ 500 INTERNATIONAL ETF | | 306.795 | 306.795 |
| **D | CENTRAL PENSION FUND OF THE INTERNATIONAL UNION OF OPERATING | | 46.372 | 46.372 |
| **D | OIL INVESTMENT CORPORATION LTD | | 4.090 | 4.090 |
| **D | SHELL CANADA 2007 PENSION PLAN | | 1.871 | 1.871 |
| **D | THE BANK OF NEW YORK MELLON EMPLOYEE BENEFIT COLLECTIVE INVESTMENT FUND PLAN | | 33.878 | 33.878 |
| **D | BNYM MELLON CF SL ACWI EX US IMI FUND | | 2.479 | 2.479 |
| **D | COUNTY OF SANTA CLARA | | 79.400 | 79.400 |
| **D | ARIZONA STATE RETIREMENT SYSTEM | | 212.459 | 212.459 |
| **D | INVESTERINGSFORENINGEN SPARINVEST INDEX EUROPA | | 44.042 | 44.042 |
| **D | INVESTERINGSFORENINGEN SPARINVEST INDEX DOW JONES SUSTAINABILITY WORLD KL | | 58.205 | 58.205 |
| **D | THE ESB PENSION FUND | | 13.545 | 13.545 |

LISTA ESITO DELLE VOTAZIONE

Oggetto: 4.2 - Nomina del Presidente del Collegio Sindacale

FAVOREVOLI

| Badge | Ragione Sociale | Proprio | Delega | Totale |
|-------|--|---------|------------|------------|
| **D | BANK OF KOREA | | 63.941 | 63.941 |
| **D | LOCKHEED MARTIN CORPORATION MASTER RETIREMENT TRUST | | 560 | 560 |
| **D | INVESCO GLOBAL SMALL CAP EQUITY POOL | | 1.357.545 | 1.357.545 |
| **D | INVESCO GLOBAL SMALLER COMPANIES FUND UK | | 3.918.244 | 3.918.244 |
| **D | INVESCO EUROPEAN SMALLER COMPANIES FUND UK | | 4.423.889 | 4.423.889 |
| **D | STATE OF WISCONSIN INVESTMENT BOARD | | 69.429 | 69.429 |
| **D | INVESCO FTSE RAFI DEVELOPED MARKETS EXUS SMALLMID ETF | | 360.252 | 360.252 |
| **D | MAN GLG EUROPEAN EQUITY ALTERNATIVE | | 40.595 | 40.595 |
| **D | ADVANCED SERIES TRUST AST GLOBAL BOND PORTFOLIO | | 295.475 | 295.475 |
| **D | PENSION RESERVES INVESTMENT TRUST FUND | | 1.088.055 | 1.088.055 |
| **D | MAN FUNDS VI PUBLIC LTD CO | | 1.000.000 | 1.000.000 |
| **D | METROPOLITAN WATER RECLAMATION DISTRICT RETIREMENT FUND | | 191.079 | 191.079 |
| **D | XTRACKERS MSCI EUROZONE HEDGED EQUITY ETF | | 5.844 | 5.844 |
| **D | INVESTERINGSFORENINGEN LAEGERNES INVEST LI AKTIER GLOBALE II AKK | | 63.460 | 63.460 |
| **D | INVESTERINGSFORENINGEN LAEGERNES INVEST LI AKTIER GLOBALE II | | 161.834 | 161.834 |
| **D | KAPITALFORENINGEN LAEGERNES INVEST KLI AKTIER GLOBALE II | | 742.467 | 742.467 |
| **D | SOUTHERN CALIFORNIA EDISON COMPANY RETIREMENT PLAN TRUST | | 2.362 | 2.362 |
| **D | FIRE AND POLICE PENSION ASSOCIATION OF COLORADO | | 521.520 | 521.520 |
| **D | INVESCO FUNDS | | 11.907.307 | 11.907.307 |
| **D | ES RIVER AND MERCANTILE GLOBAL RECOVERY FUND | | 300.900 | 300.900 |
| **D | ALASKA PERMANENT FUND CORPORATION | | 131.722 | 131.722 |
| **D | ALASKA PERMANENT FUND CORPORATION | | 2.483 | 2.483 |
| **D | COMMONWEALTH OF PENNSYLVANIA PUBLIC SCHOOL | | 14.891 | 14.891 |
| **D | MINISTRY OF DEFENSE PENSION FUND OF THE SULTANATE OF OMAN | | 6.603 | 6.603 |
| **D | BLACKROCK LIFE LTD | | 116.510 | 116.510 |
| **D | STICHTING PENSIOENFONDS HORECA AND CATERING | | 89.964 | 89.964 |
| **D | EMPLOYEES RETIREMENT SYSTEM OF THE STATE OF HAWAII | | 65.307 | 65.307 |
| **D | BELL ATLANTIC MASTER TRUST | | 9.066 | 9.066 |
| **D | MAN FUNDS VI PLC | | 131.069 | 131.069 |
| **D | PUBLIC EMPLOYEES RETIREMENT SYSTEM OF OHIO | | 420.148 | 420.148 |
| **D | INDIANA PUBLIC RETIREMENT SYSTEM | | 14.057 | 14.057 |
| **D | PUBLIC EMPLOYEES RETIREMENT SYSTEM OF MISSISSIPPI | | 17.544 | 17.544 |
| **D | UNIVERSALINVESTMENTGESELLSCHAFT MBH ON BEHALF OF AEKSAAR M | | 16.670 | 16.670 |
| **D | PUBLIC EMPLOYEES RETIREMENT ASSOCIATION OF NEW MEXICO | | 47.221 | 47.221 |
| **D | FAIRFAX COUNTY UNIFORMED RETIREMENT SYSTEM | | 5.110 | 5.110 |
| **D | AMUNDI SGR SPA / AMUNDI RISPARMIO ITALIA | | 1.650.302 | 1.650.302 |
| **D | MARATHON UCITS FUNDS RIVERSIDE | | 34.308 | 34.308 |
| **D | MARATHON UCITS FUNDS | | 597 | 597 |
| **D | BLK MAGI FUND A SERIES TRUST | | 8 | 8 |
| **D | BRIDGE BUILDER INTERNATIONAL | | 112.318 | 112.318 |
| **D | BLACKROCK ADVANTAGE GLOBAL FUN | | 16.036 | 16.036 |
| **D | LYXOR FTSE MIB UCITS ETF | | 958.216 | 958.216 |
| **D | ETOILE ENERGIE EUROPE | | 497.539 | 497.539 |

Assemblea Ordinaria del 03 maggio 2023

LISTA ESITO DELLE VOTAZIONE

Oggetto: 4.2 - Nomina del Presidente del Collegio Sindacale

FAVOREVOLI

| Badge | Ragione Sociale | Proprio | Delega | Totale |
|-------|---|---------|------------|------------|
| **D | LYXINDX FUND - LYXOR MSCI | | 499.252 | 499.252 |
| **D | MUL- LYX FTSE IT ALL CAP | | 21.205 | 21.205 |
| **D | GOVERNMENT OF NORWAY | | 21.670.989 | 21.670.989 |
| **D | PERMANENT FUND INVESTMENTS LLC | | 33.757 | 33.757 |
| **D | LEGAL & GENERAL ICAV. | | 68.397 | 68.397 |
| **D | VERDIPAPIRFONDET KLP AKSJEGLOBAL SMALL CAP INDEKS I | | 195.583 | 195.583 |
| **D | CITY OF PHILADELPHIA PUBLIC EMPLOYEES RETIREMENT SYSTEM. | | 58.787 | 58.787 |
| **D | PUBLIC EMPLOYEES RETIREMENT ASSOCIATION OF COLORADO | | 94.624 | 94.624 |
| **D | COMMONWEALTH GLOBAL SHARE FUND 30 | | 94.899 | 94.899 |
| **D | COLONIAL FIRST STATE INVESTMENT FUND 63 | | 157.907 | 157.907 |
| **D | JTW TRUST NO. 3 UAD 9/19/02.. | | 2 | 2 |
| **D | IBM PERSONAL PENSION PLAN TRUST | | 4.180 | 4.180 |
| **D | NINE MILE POINT NDT QUALIFIED PARTNERSHIP | | 1 | 1 |
| **D | R.E. GINNA NUCLEAR POWER PLANT NONQUALIFIED FUND | | 558 | 558 |
| **D | NORTHERN TRUST COMMON ALL COUNTRY WORLD EX-US INVESTABLE MAR | | 54.637 | 54.637 |
| **D | LAZARD/WILMINGTON EAFE SMALL CAP EQUITY ADVANTAGE FUND | | 66.549 | 66.549 |
| **D | CALVERT CLIFFS NUCLEAR POWER PLANT UNIT TWO QUALIFIED FUND | | 1 | 1 |
| **D | THE MARATHON-LONDON ALL COUNTRIES WORLD EX US INVESTMENT TRU | | 108 | 108 |
| **D | THE MARATHON-LONDON INTERNATIONAL INVESTMENT TRUST I | | 104.515 | 104.515 |
| **D | MAPLE-BROWN ABBOTT INTERNATIONAL EQUITY TRUST. | | 646 | 646 |
| **D | THE MARATHON-LONDON POOLED TRUST | | 2.735 | 2.735 |
| **D | THE MARATHON LONDON GROUP TRUST FOR EMPLOYEE BENEFIT PLANS | | 157.749 | 157.749 |
| **D | RELIANCE TRUST INSTITUTIONAL RETIREMENT TRUST SERIES SEVENTE | | 9.030 | 9.030 |
| **D | RELIANCE TRUST INSTITUTIONAL RETIREMENT TRUST SERIES FIFTEEN. | | 1.044.471 | 1.044.471 |
| **D | NORTHERN TRUST GLOBAL INVESTMENTS COLLECTIVE FUNDS TRUST | | 1.171.027 | 1.171.027 |
| **D | PRESBYTERIAN CHURCH (USA) FOUNDATION | | 1 | 1 |
| **D | NATWEST TRUSTEE AND DEPOSITARY SERVICES LIMITED AS TRUSTEE O | | 5.630 | 5.630 |
| **D | DRIEHAUS INTERNATIONAL SMALL CAP GROWTH FUND | | 1.011.891 | 1.011.891 |
| **D | FORD MOTOR COMPANY DEFINED BENEFIT MASTER TRUST.. | | 151 | 151 |
| **D | FORD MOTOR COMPANY DEFINED BENEFIT MASTER TRUST.. | | 235 | 235 |
| **D | THE NORTHERN TRUST COMPANY SUB-ADVISED COLLECTIVE FUNDS TRUS | | 33.647 | 33.647 |
| **D | SPARTAN GROUP TRUST FOR EMPLOYEE BENEFIT PLANS. | | 5.266 | 5.266 |
| **D | LOS ANGELES CITY EMPLOYEES` RETIREMENT SYSTEM | | 52.852 | 52.852 |
| **D | ML INTERNATIONAL INVESTMENT FUND | | 34.675 | 34.675 |
| **D | BLACKROCK AUTHORISED CONTRACTUAL SCHEME I | | 9.921 | 9.921 |
| **D | MARATHON UCITS COMMON CONTRACTUAL FUND HMP SECRETARIAL LIMITED | | 9.360 | 9.360 |
| **D | WEST YORKSHIRE PENSION FUND | | 136 | 136 |
| **D | ELO MUTUAL PENSION INSURANCE COMPANY ELO MUTUAL PENSION INSURANCE COMPANY | | 116.875 | 116.875 |
| **D | CUBIST CORE INVESTMENTS, L.P. C/O POINT72 | | 1.453.313 | 1.453.313 |
| **D | POINT72 ASSOCIATES LLC. | | 345.611 | 345.611 |
| **D | GLG PARTNERS LP | | 2.122.350 | 2.122.350 |
| **D | MAN MULTI-STRATEGY MASTER FUND MAPLES CORPORATE SERVICES LIMITES | | 133.864 | 133.864 |
| **D | ALPHANATICS MASTER FUND LTD C/O APPLEBY TRUST (CAYMAN) LTD. | | 338.311 | 338.311 |

LISTA ESITO DELLE VOTAZIONE

Oggetto: 4.2 - Nomina del Presidente del Collegio Sindacale

FAVOREVOLI

| Badge | Ragione Sociale | Proprio | Delega | Totale |
|-------|---|---------|------------|------------|
| **D | GLG EUROPEAN LONG/SHORT FUND. | | 25.189 | 25.189 |
| **D | TWO SIGMA EQUITY RISK PREMIA PORTFOLIO LLC. | | 9 | 9 |
| **D | KAPITALFORENINGEN INVESTIN PRO - GLOBAL LARGE CAP MARKET NEU C/O AQR CAPITAL MANAGEMENT LLC | | 6.948 | 6.948 |
| **D | POINT72 LONDON INVESTMENTS LTD. | | 4.656.014 | 4.656.014 |
| **D | CC&L ALL STRATEGIES FUND. | | 757 | 757 |
| **D | CC&L Q GLOBAL EQUITY MARKET NEUTRAL MASTER FUND LTD.. | | 266 | 266 |
| **D | CHALLENGE FUNDS - CHALLENGE PROVIDENT FUND 2 | | 199.186 | 199.186 |
| **D | LGT SELECT FUNDS | | 21.888 | 21.888 |
| **D | VAM FUNDS (LUX) - INTERNATIONAL OPPORTUNITIES FUND | | 47.166 | 47.166 |
| **D | FIDELITY CONCORD STREET TRUST: FIDELITY SAI INTERNATIONAL S | | 298.728 | 298.728 |
| **D | SCHWAB FUNDAMENTAL INTERNATIONAL SMALL COMPANY INDEX FUND | | 37.532 | 37.532 |
| **D | IRISH LIFE ASSURANCE PLC | | 564.625 | 564.625 |
| **D | ILA - RAFIMF | | 4.534 | 4.534 |
| **D | THE CONTINENTAL SMALL COMPANY SERIES NY | | 2 | 2 |
| **D | LEGAL AND GENERAL ASSURANCE (PENSIONS MANAGEMENT) LIMITED | | 483.500 | 483.500 |
| **D | TWO SIGMA INTERNATIONAL CORE | | 787.200 | 787.200 |
| **D | TWO SIGMA WORLD CORE FUND LP | | 512.100 | 512.100 |
| **D | SELIGSON AND CO EUROPE INDEX FUND | | 60.168 | 60.168 |
| **D | AGORA MASTER FUND LIMITED | | 565.717 | 565.717 |
| **D | CC&L Q INTERNATIONAL SMALL CAP EQUITY FUND | | 8.893 | 8.893 |
| **D | CC&L Q GLOBAL SMALL CAP EQUITY FUND | | 28.321 | 28.321 |
| **D | CC&L Q US EQUITY EXTENSION FUND | | 1.948 | 1.948 |
| **D | CC&L Q MARKET NEUTRAL FUND II. | | 44.186 | 44.186 |
| **D | CC&L Q 140/40 FUND. | | 135.219 | 135.219 |
| **D | CC&L Q MARKET NEUTRAL FUND | | 130.069 | 130.069 |
| **D | CC&L MULTI-STRATEGY FUND | | 143.497 | 143.497 |
| **D | TWO SIGMA ABSOLUTE RETURN PORTFOLIO LLC | | 9.151.303 | 9.151.303 |
| **D | SLATE PATH MASTER FUND LP. | | 16.075.191 | 16.075.191 |
| **D | MOORE GLOBAL INVESTMENTS LLC. | | 2.916.670 | 2.916.670 |
| **D | CC&L U.S. Q MARKET NEUTRAL ONSHORE FUND II. | | 2.203.501 | 2.203.501 |
| **D | AMUNDI FTSE MIB | | 213.153 | 213.153 |
| **D | AMUNDI MSCI EUROPE SMALL CAP ESG CLIMATE NET ZERO AMBITION CTB | | 23.425 | 23.425 |
| **D | AMUNDI INDEX EUROPE EX UK SMALL AND MID CAP FUND | | 39.380 | 39.380 |
| **D | L.S. CHALLENGE | | 15.000 | 15.000 |
| **D | AMUNDI PATRIMOINE PEA | | 1.534.300 | 1.534.300 |
| **D | TOCQUEVILLE SMALL CAP EURO ISR | | 5.338.630 | 5.338.630 |
| **D | MEDIOBANCA SGR - MEDIOBANCA MID & SMALL CAP ITALY | | 1.140.000 | 1.140.000 |
| **D | FIDEURAM AM SGR - FIDEURAM ITALIA | | 75.000 | 75.000 |
| **D | FIDEURAM AM SGR - PIANO AZIONI ITALIA | | 1.080.000 | 1.080.000 |
| **D | FIDEURAM AM SGR - PIANO BILANCIATO ITALIA 50 | | 255.000 | 255.000 |
| **D | FIDEURAM AM SGR - PIANO BILANCIATO ITALIA 30 | | 20.000 | 20.000 |
| **D | EURIZONCAPITAL SGR-EURIZON STEP 70 PIR ITALIA06/2027 | | 200.000 | 200.000 |
| **D | EURIZON CAPITAL SGR - EURIZONPIRITALIAAZIONI | | 168.000 | 168.000 |

LISTA ESITO DELLE VOTAZIONE

Oggetto: 4.2 - Nomina del Presidente del Collegio Sindacale

FAVOREVOLI

| Badge | Ragione Sociale | Proprio | Delega | Totale |
|-------|--|---------|------------|------------|
| **D | EURIZON CAPITAL SGR - EURIZON AZIONI ITALIA | | 1.353.046 | 1.353.046 |
| **D | EURIZON CAPITAL SGR - EURIZON AZIONI PMI ITALIA | | 650.000 | 650.000 |
| **D | EURIZON CAPITAL SGR - EURIZON PROGETTO ITALIA 70 | | 350.000 | 350.000 |
| **D | EURIZON CAPITAL SGR - EURIZON PROGETTO ITALIA 40 | | 317.400 | 317.400 |
| **D | EURIZON FUND - ITALIAN EQUITY OPPORTUNITIES | | 770.000 | 770.000 |
| **D | EURIZON FUND - EQUITY ITALY SMART VOLATILITY | | 125.000 | 125.000 |
| **D | EURIZON AM SICAV - ITALIAN EQUITY | | 380.000 | 380.000 |
| **D | MEDIOLANUM GESTIONE FONDI SGR - FLESSIBILE FUTURO ITALIA | | 11.500.000 | 11.500.000 |
| **D | MEDIOLANUM GESTIONE FONDI SGR - FLESSIBILE SVILUPPO ITALIA | | 13.000.000 | 13.000.000 |
| **D | XTRACKERS | | 703.357 | 703.357 |
| **D | UBS LUX FUND SOLUTIONS | | 238.816 | 238.816 |
| **D | FONDITALIA | | 1.685.000 | 1.685.000 |
| **D | INTERFUND SICAV | | 74.000 | 74.000 |
| **D | PEOPLE`S BANK OF CHINA | | 113.278 | 113.278 |
| **D | FLOURISH INVESTMENT CORPORATION | | 49.179 | 49.179 |
| **D | RETAIL EMPLOYEES SUPERANNUATIONTRUST | | 276.721 | 276.721 |
| **D | INTERNATIONAL MONETARY FUND | | 44.105 | 44.105 |
| **D | INTERNATIONAL MONETARY FUND | | 39.360 | 39.360 |
| **D | BLACKROCK ASSET MANAGEMENT SCHWEIZ AG ON BEHALF OF ISHARES WORLD EX SWITZERLAND SMALL CAP EQUITY | | 9.146 | 9.146 |
| **D | ISHARES DOW JONES EUROZONE SUSTAINABILITY SCREENED UCITS ETF DE | | 72.853 | 72.853 |
| **D | VIF ICVC VANGUARD FTSE GLOBAL ALL CAP INDEX FUND | | 77.717 | 77.717 |
| **D | PUBLIC AUTHORITY FOR SOCIAL INSURANCE | | 30.336 | 30.336 |
| **D | MANAGED PENSION FUNDS LIMITED | | 4.183 | 4.183 |
| **D | JOHNSON JOHNSON UK GROUP RETIREMENT PLAN | | 1.251 | 1.251 |
| **D | ACOMEA SGR MULTIFUND PATRIMONIODINAMICO | | 152.500 | 152.500 |
| **D | ACOMEA MULTI FUND - PATRIMONIO AGGRESSIVO | | 244.000 | 244.000 |
| **D | ACOMEA EUROPA | | 460.000 | 460.000 |
| **D | ACOMEA GLOBALE GLOBALE | | 201.500 | 201.500 |
| **D | ACOMEA ITALIA | | 670.000 | 670.000 |
| **D | CONNECTICUT GENERAL LIFE INSURANCE COMPANY | | 3.168 | 3.168 |
| **D | ISHARES CORE MSCI INTERNATIONALDEVELOPED MARKETS ETF | | 10.216 | 10.216 |
| **D | ISHARES CORE MSCI EAFE IMI INDEX ETF | | 222.336 | 222.336 |
| **D | ISHARES MSCI EUROPE IMI INDEX ETF | | 16.629 | 16.629 |
| **D | ISHARES MSCI EAFE SMALL-CAP ETF | | 4.729.615 | 4.729.615 |
| **D | ISHARES MSCI EUROPE SMALL-CAP ETF | | 109.873 | 109.873 |
| **D | ISHARES CORE MSCI EAFE ETF | | 6.201.801 | 6.201.801 |
| **D | ISHARES CORE MSCI TOTAL INTERNATIONAL STOCK ETF | | 13.987 | 13.987 |
| **D | IAM NATIONAL PENSION FUND | | 409.769 | 409.769 |
| **D | GMAM INVESTMENT FUNDS TRUST | | 3.408 | 3.408 |
| **D | GMAM GROUP PENSION TRUST II | | 2.553 | 2.553 |
| **D | RSS INV COMMINGLED EMPLOYEE BENEFIT FUNDS TRUST | | 16.507 | 16.507 |
| **D | PENSION BENEFIT GUARANTY CORPORATION | | 32.097 | 32.097 |
| **D | INTE KAPITALANLAGEGESELLSCHAFT MBH FOR ENTSORGUNGSFONDS | | 255.648 | 255.648 |

LISTA ESITO DELLE VOTAZIONE

Oggetto: 4.2 - Nomina del Presidente del Collegio Sindacale

FAVOREVOLI

| Badge | Ragione Sociale | Proprio | Delega | Totale |
|-------|--|---------|-----------|-----------|
| **D | AB GLOBAL RISK ALLOCATION FUND INC | | 1.728 | 1.728 |
| **D | SCHWAB INTERNATIONAL SMALLCAP EQUITY ETF | | 1.982.613 | 1.982.613 |
| **D | SCHWAB FUNDAMENTAL INTERNATIONAL SMALL COMPANY INDEX ETF | | 183.467 | 183.467 |
| **D | NEW ENGLAND TEAMSTERS AND TRUCKING INDUSTRY PENSION PLAN | | 293.121 | 293.121 |
| **D | VANGUARD TOTAL WORLD STOCK INDEX FUND | | 550.787 | 550.787 |
| **D | VANGUARD DEVELOPED MARKETS INDEX FUND | | 8.067.897 | 8.067.897 |
| **D | KAISER PERMANENTE GROUP TRUST | | 2 | 2 |
| **D | SST GLOB ADV TAX EXEMPT RETIREMENT PLANS | | 3.002.527 | 3.002.527 |
| **D | SSB MSCI ACWI EX USA IMI SCREENED NONLENDING COMMON TRUST FUND | | 208 | 208 |
| **D | VANGUARD FIDUCIARY TRUST COMPANY DEVELOPED MARKETS INDEX TRUST | | 151.559 | 151.559 |
| **D | WASHINGTON STATE INVESTMENT BOARD | | 389.541 | 389.541 |
| **D | UBS FUND MANAGEMENT (SWITZERLAND) AG ON BEHALF OF ZURICH INVESTINSTITUTIONAL FUNDS | | 49.323 | 49.323 |
| **D | VANGUARD FTSE DEVELOPED EUROPE ALL CAP INDEX ETF | | 11.467 | 11.467 |
| **D | VANGUARD FTSE DEVELOPED ALL CAPEX NORTH AMERICA INDEX ETF | | 134.262 | 134.262 |
| **D | BILL AND MELINDA GATES FOUNDATION TRUST | | 34.789 | 34.789 |
| **D | CALIFORNIA STATE TEACHERS' RETIREMENT SYSTEM | | 1.217.287 | 1.217.287 |
| **D | TENNESSEE CONSOLIDATED RETIREMENT SYSTEM | | 27.130 | 27.130 |
| **D | SSGA SPDR ETFS EUROPE II PUBLICLIMITED COMPANY | | 333.271 | 333.271 |
| **D | ALBERTA INVESTMENT MANAGEMENT CORPORATION | | 11.530 | 11.530 |
| **D | THE STATE OF CONNECTICUT, ACTING THROUGH ITS TREASURER | | 152.863 | 152.863 |
| **D | CITY OF NEW YORK GROUP TRUST | | 612.450 | 612.450 |
| **D | PES:PIMCO RAFI DYNAMIC MULTI-FACTOR INTERNATIONAL EQUITY ETF | | 12.282 | 12.282 |
| **D | THE BANK OF KOREA | | 2.378.640 | 2.378.640 |
| **D | MERCER UCITS COMMON CONTRACTUALFUND | | 57.281 | 57.281 |
| **D | MERCER QIF COMMON CONTRACTUAL FUND | | 191.040 | 191.040 |
| **D | SPDR PORTFOLIO MSCI GLOBAL STOCK MARKET ETF | | 122 | 122 |
| **D | MERCER UCITS COMMON CONTRACTUALFUND | | 218.302 | 218.302 |
| **D | MERCER QIF FUND PLC | | 130.700 | 130.700 |
| **D | INSTITUTIONAL RETIREMENT TRUST | | 7.408 | 7.408 |
| **D | STATE STREET GLOBAL ALL CAP EQUITY EXUS INDEX PORTFOLIO | | 229.319 | 229.319 |
| **D | LOS ANGELES COUNTY EMPLOYEES RETIREMENT ASSOCIATI | | 641.026 | 641.026 |
| **D | ROCHE U.S. RETIREMENT PLANS MASTER TRUST | | 12.413 | 12.413 |
| **D | JOHNSON AND JOHNSON PENSION + SAVINGS PLANS MASTER TRUST | | 20.168 | 20.168 |
| **D | THE REGENTS OF THE UNIVERSITY OF CALIFORNIA | | 1.438.156 | 1.438.156 |
| **D | HARBOR DIVERSIFIED INTERNATIONAL ALL CAP FUND | | 20.321 | 20.321 |
| **D | UBS (US) GROUP TRUST | | 8.045 | 8.045 |
| **D | ANIMA FUNDS PUBLIC LIMITED COMPANY | | 7.419.342 | 7.419.342 |
| **D | AQR REAL ASSET FUND II LP | | 3.789 | 3.789 |
| **D | AQR REAL RETURN MASTER ACCOUNT LP | | 23.916 | 23.916 |
| **D | AMERICAN CENTURY ETF TRUST-AVANTIS INTERNATIONAL SMALL CAP VALUE | | 3.282.968 | 3.282.968 |
| **D | AMERICAN CENTURY ETF TRUST-AVANTIS INTERNATIONAL EQUITY FUND | | 4.901 | 4.901 |
| **D | ISHARES VII PLC | | 190.276 | 190.276 |
| **D | ISHARES III PUBLIC LIMITED COMPANY | | 41.931 | 41.931 |

Assemblea Ordinaria del 03 maggio 2023

LISTA ESITO DELLE VOTAZIONE

Oggetto: **4.2 - Nomina del Presidente del Collegio Sindacale****FAVOREVOLI**

| Badge | Ragione Sociale | Proprio | Delega | Totale |
|-------------------------------|---|---------|---------|---------|
| **D | ISHARES II PUBLIC LIMITED COMPANY | | 67.251 | 67.251 |
| **D | SSB MSCI EAFE SMALL CAP INDEX SECURITIES LENDING COMMON FND | | 401.093 | 401.093 |
| **D | IBM 401 (K) PLUS PLAN TRUST | | 48 | 48 |
| **D | SPDR PORTFOLIO DEVELOPED WORLD EXUS ETF | | 14.883 | 14.883 |
| **D | SPDR S&P INTERNATIONAL SMALL CAP ETF | | 517.309 | 517.309 |
| **D | SPDR PORTFOLIO EUROPE ETF | | 30.977 | 30.977 |
| **D | COLLEGE RETIREMENT EQUITIES FUND | | 925.109 | 925.109 |
| **D | HARBOR INTERNATIONAL FUND | | 114.292 | 114.292 |
| **D | STATE OF MINNESOTA | | 10.051 | 10.051 |
| Totale voti | 271.949.915 | | | |
| Percentuale votanti % | 99,998652 | | | |
| Percentuale Capitale % | 13,630601 | | | |

Assemblea Ordinaria del 03 maggio 2023

LISTA ESITO DELLE VOTAZIONE
Oggetto: **4.2 - Nomina del Presidente del Collegio Sindacale**

CONTRARI

| Badge | Ragione Sociale | Proprio | Delega | Totale |
|-------------------------------|-----------------|---------|--------|----------|
| Totale voti | | | | 0 |
| Percentuale votanti % | | | | 0,000000 |
| Percentuale Capitale % | | | | 0,000000 |

Assemblea Ordinaria del 03 maggio 2023

LISTA ESITO DELLE VOTAZIONE

Oggetto: **4.2 - Nomina del Presidente del Collegio Sindacale**

ASTENUTI

| Badge | Ragione Sociale | Proprio | Delega | Totale |
|-------------------------------|---|---------|--------|--------|
| 1 | AVV. DARIO TREVISAN IN QUALITA' DI RAPPRESENTANTE DESIGNATO AI SENSI DEGLI ARTICOLI 135-NOVIES E 135-UNDECIES DEL TUF | | | |
| *** | FAGGIO ANTONIO | | 2.040 | 2.040 |
| **D | NYVE CORP. | | 1.626 | 1.626 |
| Totale voti | 3.666 | | | |
| Percentuale votanti % | 0,001348 | | | |
| Percentuale Capitale % | 0,000184 | | | |

Assemblea Ordinaria del 03 maggio 2023

LISTA ESITO DELLE VOTAZIONE
Oggetto: **4.2 - Nomina del Presidente del Collegio Sindacale**

NON VOTANTI

| Badge | Ragione Sociale | Proprio | Delega | Totale |
|-------------------------------|-----------------|---------|--------|----------|
| Totale voti | | | | 0 |
| Percentuale votanti % | | | | 0,000000 |
| Percentuale Capitale % | | | | 0,000000 |

Assemblea Ordinaria del 03 maggio 2023

LISTA ESITO DELLE VOTAZIONE
Oggetto: **4.2 - Nomina del Presidente del Collegio Sindacale**

VOTI ESCLUSI DAL QUORUM Deliberativo

| Badge | Ragione Sociale | Proprio | Delega | Totale |
|-------------------------------|---|---------|-------------|-------------|
| 1 | AVV. DARIO TREVISAN IN QUALITA' DI RAPPRESENTANTE DESIGNATO AI SENSI DEGLI ARTICOLI 135-NOVIES E 135-UNDECIES DEL TUF | | | |
| **D | CDP EQUITY SPA | | 255.841.728 | 255.841.728 |
| **D | ENI SPA | | 622.476.192 | 622.476.192 |
| *** | BRAGHERO CARLO MARIA | | 10.000 | 10.000 |
| Totale voti | 878.327.920 | | | |
| Percentuale votanti % | 322,969794 | | | |
| Percentuale Capitale % | 44,023318 | | | |

Assemblea Ordinaria del 03 maggio 2023

Esito della votazione sul punto:

4.2 - Nomina del Presidente del Collegio Sindacale

| Esito Votazione | Numero Voti | % Azioni Ammesse al voto |
|------------------------|--------------------|---------------------------------|
| Favorevoli | 271.949.915 | 99,998652 |
| Contrari | 0 | 0,000000 |
| Astenuti | 3.666 | 0,001348 |
| Non Votanti | 0 | 0,000000 |
| | * * * | |

Hanno partecipato alla votazione per delega n. **310** soci portatori di n.

271.953.581 azioni ordinarie, pari al **57,654103** % del capitale con diritto di voto.

| | | % Azioni Ordinarie Rappresentate (Quorum deliberativo) | % Azioni Ammesse al voto | %C.S. con Diritto di Voto |
|--------------------|--------------------|--|-------------------------------------|--------------------------------------|
| Favorevoli | 271.949.915 | 99,998652 | 99,998652 | 13,630601 |
| Contrari | 0 | 0,000000 | 0,000000 | 0,000000 |
| Sub Totale | <u>271.949.915</u> | 99,998652 | 99,998652 | 13,630601 |
| Astenuti | 3.666 | 0,001348 | 0,001348 | 0,000184 |
| Non Votanti | 0 | 0,000000 | 0,000000 | 0,000000 |
| Sub totale | <u>3.666</u> | 0,001348 | 0,001348 | 0,000184 |
| Totale | <u>271.953.581</u> | 100,000000 | 100,000000 | 13,630785 |

Assemblea Ordinaria del 03 maggio 2023

LISTA ESITO DELLE VOTAZIONE
Oggetto: 4.3 - Determinazione del compenso del Presidente del Collegio Sindacale e dei Sindaci Effettivi
FAVOREVOLI

| Badge | Ragione Sociale | Proprio | Delega | Totale |
|-------|---|---------|-------------|-------------|
| 1 | AVV. DARIO TREVISAN IN QUALITA' DI RAPPRESENTANTE DESIGNATO AI SENSI DEGLI ARTICOLI 135-NOVIES E 135-UNDECIES DEL TUF | | | |
| **D | CDP EQUITY SPA | | 255.841.728 | 255.841.728 |
| **D | ENI SPA | | 622.476.192 | 622.476.192 |
| **D | INTERNATIONALE KAPITALANLAGEGESELLSCHAFT | | 1.874.880 | 1.874.880 |
| ** | SIBUET NICOLAS JEAN | | 48 | 48 |
| **D | MEDIOBANCA SICAV | | 1.100.000 | 1.100.000 |
| **D | ANIMA INIZIATIVA ITALIA | | 6.152.287 | 6.152.287 |
| **D | INVESTITORI FLESSIBILE | | 395.000 | 395.000 |
| **D | VANGUARD INVESTMENT SERIES PUBLIC LIMITED COMPANY | | 540.735 | 540.735 |
| **D | ANIMA ALTO POTENZIALE EUROPA | | 8.368.640 | 8.368.640 |
| **D | ANIMA ITALIA | | 370.000 | 370.000 |
| **D | ANIMA OBIETTIVO ITALIA | | 180.000 | 180.000 |
| **D | VANGUARD INTERNATIONAL SMALL COMPANIES INDEX FUND | | 215.976 | 215.976 |
| **D | ANIMA SELEZIONE EUROPA | | 3.722.796 | 3.722.796 |
| **D | VANGUARD FIDUCIARY TRUST COMPANY INSTITUTIONAL TOTAL INTERNATIONAL STOCK MARKET INDEX TRUST | | 901.072 | 901.072 |
| **D | ONEPATH GLOBAL SHARES - SMALL CAP (UNHEDGED) INDEXPOOL | | 35.361 | 35.361 |
| **D | THE SOUTHERN COMPANY SYSTEM MASTER RETIREMENT TRUST | | 55.199 | 55.199 |
| **D | ANIMA OBIETTIVO INTERNAZIONALE | | 710.686 | 710.686 |
| **D | VANGUARD FIDUCIARY TRUST COMPANY INSTITUTIONAL TOTAL INTERNATIONAL STOCK MARKET INDEX TRUST II | | 6.315.762 | 6.315.762 |
| **D | ANIMA ALTO POTENZIALE ITALIA | | 1.500.000 | 1.500.000 |
| **D | ANIMA ABSOLUTE RETURN | | 960.974 | 960.974 |
| **D | VANGUARD TOTAL INTERNATIONAL STOCK INDEX FUND | | 13.786.078 | 13.786.078 |
| **D | ANIMA CRESCITA ITALIA NEW | | 60.000 | 60.000 |
| **D | CREDIT SUISSE INDEX FUND (LUX) | | 484.124 | 484.124 |
| **D | BLACKROCK MSCI EAFE SMALL CAP EQUITY INDEX FUND B (EAFESMLB) | | 237.831 | 237.831 |
| **D | AZ FUND 1 AZ ALLOCATION ITALIAN TREND | | 450.000 | 450.000 |
| **D | BLACKROCK INSTITUTIONAL TRUST COMPANY, N.A. INVESTMENT FUNDS FOR EMPLOYEE BENEFIT TRUSTS | | 3.569.645 | 3.569.645 |
| **D | ABU DHABI PENSION FUND | | 151.392 | 151.392 |
| **D | TWU SUPERANNUATION FUND | | 43.049 | 43.049 |
| **D | FLEXSHARES MORNINGSTAR DEVELOPED MARKETS EX-US FACTOR TILT INDEX FUND | | 416.109 | 416.109 |
| **D | STATE OF NEW MEXICO STATE INVESTMENT COUNCIL | | 381.094 | 381.094 |
| **D | MORNINGSTAR INTERNATIONAL SHARES HIGH OPPORTUNITIES (UNHEDGED) FUND | | 992 | 992 |
| **D | FIDELITY SALEM STREET TRUST: FIDELITY TOTAL INTERNATIONAL INDEX FUND | | 379.730 | 379.730 |
| **D | UBS ASSET MANAGEMENT LIFE LTD | | 11.342 | 11.342 |
| **D | NFS LIMITED | | 33.525 | 33.525 |
| **D | ING DIRECT SICAV | | 55.441 | 55.441 |
| **D | PICTET TOTAL RETURN | | 928.566 | 928.566 |
| **D | ALGEBRIS UCITS FUNDS PLC - ALGEBRIS CORE ITALY FUND | | 3.729.248 | 3.729.248 |
| **D | WORLD ALPHA TILTS - ENHANCED FUND B | | 8.765 | 8.765 |
| **D | MINISTRY OF ECONOMY AND FINANCE | | 102.646 | 102.646 |
| **D | INVESTITORI PIAZZA AFFARI | | 298.000 | 298.000 |
| **D | SCHRODER EUROPEAN RECOVERY FUND | | 1.870.146 | 1.870.146 |

Assemblea Ordinaria del 03 maggio 2023

LISTA ESITO DELLE VOTAZIONE

Oggetto: **4.3 - Determinazione del compenso del Presidente del Collegio Sindacale e dei Sindaci Effettivi FAVOREVOLI**

| Badge | Ragione Sociale | Proprio | Delega | Totale |
|-------|--|---------|-----------|-----------|
| **D | D.E. SHAW OCULUS INTL NON FLIP | | 5.398.740 | 5.398.740 |
| **D | BUREAU OF LABOR FUNDS-LABOR PENSION FUND | | 55.219 | 55.219 |
| **D | ISHARES ALL-COUNTRY EQUITY INDEX FUND | | 2.190 | 2.190 |
| **D | STICHTING PENSIOENFONDS VOOR HUISARTSEN | | 54.336 | 54.336 |
| **D | PICTET TOTAL RETURN DIVERSIFIED ALPHA | | 591.872 | 591.872 |
| **D | SCHRODER INTERNATIONAL SELECTION FUND | | 2.020.671 | 2.020.671 |
| **D | MSCI ACWI EX-U.S. IMI INDEX FUND B2 | | 128.089 | 128.089 |
| **D | MSCI EMU IMI INDEX FUND B (EMUIMIB) | | 726 | 726 |
| **D | MH TOCQUEVILLE CONVICTIONS ISR | | 1.035.229 | 1.035.229 |
| **D | BUREAU OF LABOR FUNDS - LABOR RETIREMENT FUND | | 5.153 | 5.153 |
| **D | INVESTITORI EUROPA | | 68.000 | 68.000 |
| **D | ACCIDENT COMPENSATION CORPORATION | | 9.941 | 9.941 |
| **D | SBC MASTER PENSION TRUST | | 6.061 | 6.061 |
| **D | LACM WORLD SMALL CAP EQUITY FUND LP | | 166.571 | 166.571 |
| **D | CSIF CH EQUITY WORLD EX CH SMALL CAP BLUE CREDIT SUISSE FUNDS AG | | 85.127 | 85.127 |
| **D | CSIF 2 CREDIT SUISSE LUX SMALL AND MID CAP ALPHA LONG SHORT FUND | | 934.554 | 934.554 |
| **D | PK CSG WORLD EQUITY CREDIT SUISSE FUNDS AG | | 31.745 | 31.745 |
| **D | MARATHON EUROPEAN HEDGE LP AC | | 10.705 | 10.705 |
| **D | CC AND L Q GLOBAL EQUITY MARKET NEUTRAL MASTER FUND LTD | | 334.207 | 334.207 |
| **D | CC AND L Q MARKET NEUTRAL FUND II | | 2.645 | 2.645 |
| **D | CCANDL ALTERNATIVE GLOBAL EQUITY | | 10.323 | 10.323 |
| **D | CC&L Q GLOBAL EQUITY EXTENSION FUND | | 1.463 | 1.463 |
| **D | ALKEN FUND - SUSTAINABLE EUROPE | | 44.774 | 44.774 |
| **D | ALKEN FUND - SMALL CAP EUROPE | | 167.202 | 167.202 |
| **D | ALKEN FUND - EUROPEAN OPPORTUNITIES | | 449.131 | 449.131 |
| **D | ALKEN FUND - ABSOLUTE RETURN EUROPE | | 133.110 | 133.110 |
| **D | ALKEN CAPITAL FUND, FCP-FIS - ONE SUB-FUND | | 104.565 | 104.565 |
| **D | BEWAARSTICHTING NNIP 1 | | 179.269 | 179.269 |
| **D | AMERICAN ELECTRIC POWER MASTER RETIREMENT TRUST | | 131.650 | 131.650 |
| **D | AMERICAN ELECTRIC POWER SYSTEM RETIREE MEDICAL TRUST FOR CE S | | 48.100 | 48.100 |
| **D | VANGUARD FTSE ALLWORLD EXUS SMALLCAP INDEX FUND | | 3.797.744 | 3.797.744 |
| **D | VANGUARD EUROPEAN STOCK INDEX FUND | | 2.228.612 | 2.228.612 |
| **D | IQ 500 INTERNATIONAL ETF | | 306.795 | 306.795 |
| **D | CENTRAL PENSION FUND OF THE INTERNATIONAL UNION OF OPERATING | | 46.372 | 46.372 |
| **D | OIL INVESTMENT CORPORATION LTD | | 4.090 | 4.090 |
| **D | SHELL CANADA 2007 PENSION PLAN | | 1.871 | 1.871 |
| **D | THE BANK OF NEW YORK MELLON EMPLOYEE BENEFIT COLLECTIVE INVESTMENT FUND PLAN | | 33.878 | 33.878 |
| **D | BNYM MELLON CF SL ACWI EX US IMI FUND | | 2.479 | 2.479 |
| **D | COUNTY OF SANTA CLARA | | 79.400 | 79.400 |
| **D | ARIZONA STATE RETIREMENT SYSTEM | | 212.459 | 212.459 |
| **D | INVESTERINGSFORENINGEN SPARINVEST INDEX EUROPA | | 44.042 | 44.042 |
| **D | INVESTERINGSFORENINGEN SPARINVEST INDEX DOW JONES SUSTAINABILITY WORLD KL | | 58.205 | 58.205 |
| **D | THE ESB PENSION FUND | | 13.545 | 13.545 |

Assemblea Ordinaria del 03 maggio 2023

LISTA ESITO DELLE VOTAZIONE
 Oggetto: **4.3 - Determinazione del compenso del Presidente del Collegio Sindacale e dei Sindaci Effettivi**
FAVOREVOLI

| Badge | Ragione Sociale | Proprio | Delega | Totale |
|-------|--|---------|------------|------------|
| **D | BANK OF KOREA | | 63.941 | 63.941 |
| **D | LOCKHEED MARTIN CORPORATION MASTER RETIREMENT TRUST | | 560 | 560 |
| **D | INVESCO GLOBAL SMALL CAP EQUITY POOL | | 1.357.545 | 1.357.545 |
| **D | INVESCO GLOBAL SMALLER COMPANIES FUND UK | | 3.918.244 | 3.918.244 |
| **D | INVESCO EUROPEAN SMALLER COMPANIES FUND UK | | 4.423.889 | 4.423.889 |
| **D | STATE OF WISCONSIN INVESTMENT BOARD | | 69.429 | 69.429 |
| **D | INVESCO FTSE RAFI DEVELOPED MARKETS EXUS SMALLMID ETF | | 360.252 | 360.252 |
| **D | MAN GLG EUROPEAN EQUITY ALTERNATIVE | | 40.595 | 40.595 |
| **D | ADVANCED SERIES TRUST AST GLOBAL BOND PORTFOLIO | | 295.475 | 295.475 |
| **D | PENSION RESERVES INVESTMENT TRUST FUND | | 1.088.055 | 1.088.055 |
| **D | MAN FUNDS VI PUBLIC LTD CO | | 1.000.000 | 1.000.000 |
| **D | METROPOLITAN WATER RECLAMATION DISTRICT RETIREMENT FUND | | 191.079 | 191.079 |
| **D | XTRACKERS MSCI EUROZONE HEDGED EQUITY ETF | | 5.844 | 5.844 |
| **D | INVESTERINGSFORENINGEN LAEGERNES INVEST LI AKTIER GLOBALE II AKK | | 63.460 | 63.460 |
| **D | INVESTERINGSFORENINGEN LAEGERNES INVEST LI AKTIER GLOBALE II | | 161.834 | 161.834 |
| **D | KAPITALFORENINGEN LAEGERNES INVEST KLI AKTIER GLOBALE II | | 742.467 | 742.467 |
| **D | SOUTHERN CALIFORNIA EDISON COMPANY RETIREMENT PLAN TRUST | | 2.362 | 2.362 |
| **D | FIRE AND POLICE PENSION ASSOCIATION OF COLORADO | | 521.520 | 521.520 |
| **D | INVESCO FUNDS | | 11.907.307 | 11.907.307 |
| **D | ES RIVER AND MERCANTILE GLOBAL RECOVERY FUND | | 300.900 | 300.900 |
| **D | ALASKA PERMANENT FUND CORPORATION | | 131.722 | 131.722 |
| **D | ALASKA PERMANENT FUND CORPORATION | | 2.483 | 2.483 |
| **D | COMMONWEALTH OF PENNSYLVANIA PUBLIC SCHOOL | | 14.891 | 14.891 |
| **D | MINISTRY OF DEFENSE PENSION FUND OF THE SULTANATE OF OMAN | | 6.603 | 6.603 |
| **D | BLACKROCK LIFE LTD | | 116.510 | 116.510 |
| **D | STICHTING PENSIOENFONDS HORECA AND CATERING | | 89.964 | 89.964 |
| **D | EMPLOYEES RETIREMENT SYSTEM OF THE STATE OF HAWAII | | 65.307 | 65.307 |
| **D | BELL ATLANTIC MASTER TRUST | | 9.066 | 9.066 |
| **D | MAN FUNDS VI PLC | | 131.069 | 131.069 |
| **D | PUBLIC EMPLOYEES RETIREMENT SYSTEM OF OHIO | | 420.148 | 420.148 |
| **D | INDIANA PUBLIC RETIREMENT SYSTEM | | 14.057 | 14.057 |
| **D | PUBLIC EMPLOYEES RETIREMENT SYSTEM OF MISSISSIPPI | | 17.544 | 17.544 |
| **D | UNIVERSALINVESTMENTGESELLSCHAFT MBH ON BEHALF OF AEKSAAR M | | 16.670 | 16.670 |
| **D | PUBLIC EMPLOYEES RETIREMENT ASSOCIATION OF NEW MEXICO | | 47.221 | 47.221 |
| **D | FAIRFAX COUNTY UNIFORMED RETIREMENT SYSTEM | | 5.110 | 5.110 |
| **D | AMUNDI SGR SPA / AMUNDI RISPARMIO ITALIA | | 1.650.302 | 1.650.302 |
| **D | MARATHON UCITS FUNDS RIVERSIDE | | 34.308 | 34.308 |
| **D | MARATHON UCITS FUNDS | | 597 | 597 |
| **D | BLK MAGI FUND A SERIES TRUST | | 8 | 8 |
| **D | BRIDGE BUILDER INTERNATIONAL | | 112.318 | 112.318 |
| **D | BLACKROCK ADVANTAGE GLOBAL FUN | | 16.036 | 16.036 |
| **D | LYXOR FTSE MIB UCITS ETF | | 958.216 | 958.216 |
| **D | ETOILE ENERGIE EUROPE | | 497.539 | 497.539 |

Assemblea Ordinaria del 03 maggio 2023

LISTA ESITO DELLE VOTAZIONE
Oggetto: 4.3 - Determinazione del compenso del Presidente del Collegio Sindacale e dei Sindaci Effettivi
FAVOREVOLI

| Badge | Ragione Sociale | Proprio | Delega | Totale |
|-------|---|---------|------------|------------|
| **D | LYXINDX FUND - LYXOR MSCI | | 499.252 | 499.252 |
| **D | MUL- LYX FTSE IT ALL CAP | | 21.205 | 21.205 |
| **D | GOVERNMENT OF NORWAY | | 21.670.989 | 21.670.989 |
| **D | PERMANENT FUND INVESTMENTS LLC | | 33.757 | 33.757 |
| **D | LEGAL & GENERAL ICAV. | | 68.397 | 68.397 |
| **D | VERDIPAPIRFONDET KLP AKSJEGLOBAL SMALL CAP INDEKS I | | 195.583 | 195.583 |
| **D | CITY OF PHILADELPHIA PUBLIC EMPLOYEES RETIREMENT SYSTEM. | | 58.787 | 58.787 |
| **D | PUBLIC EMPLOYEES RETIREMENT ASSOCIATION OF COLORADO | | 94.624 | 94.624 |
| **D | COMMONWEALTH GLOBAL SHARE FUND 30 | | 94.899 | 94.899 |
| **D | COLONIAL FIRST STATE INVESTMENT FUND 63 | | 157.907 | 157.907 |
| **D | JTW TRUST NO. 3 UAD 9/19/02.. | | 2 | 2 |
| **D | IBM PERSONAL PENSION PLAN TRUST | | 4.180 | 4.180 |
| **D | NINE MILE POINT NDT QUALIFIED PARTNERSHIP | | 1 | 1 |
| **D | R.E. GINNA NUCLEAR POWER PLANT NONQUALIFIED FUND | | 558 | 558 |
| **D | NORTHERN TRUST COMMON ALL COUNTRY WORLD EX-US INVESTABLE MAR | | 54.637 | 54.637 |
| **D | LAZARD/WILMINGTON EAFE SMALL CAP EQUITY ADVANTAGE FUND | | 66.549 | 66.549 |
| **D | CALVERT CLIFFS NUCLEAR POWER PLANT UNIT TWO QUALIFIED FUND | | 1 | 1 |
| **D | THE MARATHON-LONDON ALL COUNTRIES WORLD EX US INVESTMENT TRU | | 108 | 108 |
| **D | THE MARATHON-LONDON INTERNATIONAL INVESTMENT TRUST I | | 104.515 | 104.515 |
| **D | MAPLE-BROWN ABBOTT INTERNATIONAL EQUITY TRUST. | | 646 | 646 |
| **D | THE MARATHON-LONDON POOLED TRUST | | 2.735 | 2.735 |
| **D | THE MARATHON LONDON GROUP TRUST FOR EMPLOYEE BENEFIT PLANS | | 157.749 | 157.749 |
| **D | RELIANCE TRUST INSTITUTIONAL RETIREMENT TRUST SERIES SEVENTE | | 9.030 | 9.030 |
| **D | RELIANCE TRUST INSTITUTIONAL RETIREMENT TRUST SERIES FIFTEEN. | | 1.044.471 | 1.044.471 |
| **D | NORTHERN TRUST GLOBAL INVESTMENTS COLLECTIVE FUNDS TRUST | | 1.171.027 | 1.171.027 |
| **D | PRESBYTERIAN CHURCH (USA) FOUNDATION | | 1 | 1 |
| **D | NATWEST TRUSTEE AND DEPOSITARY SERVICES LIMITED AS TRUSTEE O | | 5.630 | 5.630 |
| **D | DRIEHAUS INTERNATIONAL SMALL CAP GROWTH FUND | | 1.011.891 | 1.011.891 |
| **D | FORD MOTOR COMPANY DEFINED BENEFIT MASTER TRUST.. | | 151 | 151 |
| **D | FORD MOTOR COMPANY DEFINED BENEFIT MASTER TRUST.. | | 235 | 235 |
| **D | THE NORTHERN TRUST COMPANY SUB-ADVISED COLLECTIVE FUNDS TRUS | | 33.647 | 33.647 |
| **D | SPARTAN GROUP TRUST FOR EMPLOYEE BENEFIT PLANS. | | 5.266 | 5.266 |
| **D | LOS ANGELES CITY EMPLOYEES` RETIREMENT SYSTEM | | 52.852 | 52.852 |
| **D | ML INTERNATIONAL INVESTMENT FUND | | 34.675 | 34.675 |
| **D | BLACKROCK AUTHORISED CONTRACTUAL SCHEME I | | 9.921 | 9.921 |
| **D | MARATHON UCITS COMMON CONTRACTUAL FUND HMP SECRETARIAL LIMITED | | 9.360 | 9.360 |
| **D | WEST YORKSHIRE PENSION FUND | | 136 | 136 |
| **D | ELO MUTUAL PENSION INSURANCE COMPANY ELO MUTUAL PENSION INSURANCE COMPANY | | 116.875 | 116.875 |
| **D | CUBIST CORE INVESTMENTS, L.P. C/O POINT72 | | 1.453.313 | 1.453.313 |
| **D | POINT72 ASSOCIATES LLC. | | 345.611 | 345.611 |
| **D | GLG PARTNERS LP | | 2.122.350 | 2.122.350 |
| **D | MAN MULTI-STRATEGY MASTER FUND MAPLES CORPORATE SERVICES LIMITES | | 133.864 | 133.864 |
| **D | ALPHANATICS MASTER FUND LTD C/O APPLEBY TRUST (CAYMAN) LTD. | | 338.311 | 338.311 |

Assemblea Ordinaria del 03 maggio 2023

LISTA ESITO DELLE VOTAZIONE

Oggetto: **4.3 - Determinazione del compenso del Presidente del Collegio Sindacale e dei Sindaci Effettivi FAVOREVOLI**

| Badge | Ragione Sociale | Proprio | Delega | Totale |
|-------|---|---------|------------|------------|
| **D | GLG EUROPEAN LONG/SHORT FUND. | | 25.189 | 25.189 |
| **D | TWO SIGMA EQUITY RISK PREMIA PORTFOLIO LLC. | | 9 | 9 |
| **D | KAPITALFORENINGEN INVESTIN PRO - GLOBAL LARGE CAP MARKET NEU C/O AQR CAPITAL MANAGEMENT LLC | | 6.948 | 6.948 |
| **D | POINT72 LONDON INVESTMENTS LTD. | | 4.656.014 | 4.656.014 |
| **D | CC&L ALL STRATEGIES FUND. | | 757 | 757 |
| **D | CC&L Q GLOBAL EQUITY MARKET NEUTRAL MASTER FUND LTD.. | | 266 | 266 |
| **D | CHALLENGE FUNDS - CHALLENGE PROVIDENT FUND 2 | | 199.186 | 199.186 |
| **D | LGT SELECT FUNDS | | 21.888 | 21.888 |
| **D | VAM FUNDS (LUX) - INTERNATIONAL OPPORTUNITIES FUND | | 47.166 | 47.166 |
| **D | FIDELITY CONCORD STREET TRUST: FIDELITY SAI INTERNATIONAL S | | 298.728 | 298.728 |
| **D | SCHWAB FUNDAMENTAL INTERNATIONAL SMALL COMPANY INDEX FUND | | 37.532 | 37.532 |
| **D | IRISH LIFE ASSURANCE PLC | | 564.625 | 564.625 |
| **D | ILA - RAFIMF | | 4.534 | 4.534 |
| **D | THE CONTINENTAL SMALL COMPANY SERIES NY | | 2 | 2 |
| **D | LEGAL AND GENERAL ASSURANCE (PENSIONS MANAGEMENT) LIMITED | | 483.500 | 483.500 |
| **D | TWO SIGMA INTERNATIONAL CORE | | 787.200 | 787.200 |
| **D | TWO SIGMA WORLD CORE FUND LP | | 512.100 | 512.100 |
| **D | SELIGSON AND CO EUROPE INDEX FUND | | 60.168 | 60.168 |
| **D | AGORA MASTER FUND LIMITED | | 565.717 | 565.717 |
| **D | CC&L Q INTERNATIONAL SMALL CAP EQUITY FUND | | 8.893 | 8.893 |
| **D | CC&L Q GLOBAL SMALL CAP EQUITY FUND | | 28.321 | 28.321 |
| **D | CC&L Q US EQUITY EXTENSION FUND | | 1.948 | 1.948 |
| **D | CC&L Q MARKET NEUTRAL FUND II. | | 44.186 | 44.186 |
| **D | CC&L Q 140/40 FUND. | | 135.219 | 135.219 |
| **D | CC&L Q MARKET NEUTRAL FUND | | 130.069 | 130.069 |
| **D | CC&L MULTI-STRATEGY FUND | | 143.497 | 143.497 |
| **D | TWO SIGMA ABSOLUTE RETURN PORTFOLIO LLC | | 9.151.303 | 9.151.303 |
| **D | SLATE PATH MASTER FUND LP. | | 16.075.191 | 16.075.191 |
| **D | MOORE GLOBAL INVESTMENTS LLC. | | 2.916.670 | 2.916.670 |
| **D | CC&L U.S. Q MARKET NEUTRAL ONSHORE FUND II. | | 2.203.501 | 2.203.501 |
| **D | AMUNDI FTSE MIB | | 213.153 | 213.153 |
| **D | AMUNDI MSCI EUROPE SMALL CAP ESG CLIMATE NET ZERO AMBITION CTB | | 23.425 | 23.425 |
| **D | AMUNDI INDEX EUROPE EX UK SMALL AND MID CAP FUND | | 39.380 | 39.380 |
| **D | L.S. CHALLENGE | | 15.000 | 15.000 |
| **D | AMUNDI PATRIMOINE PEA | | 1.534.300 | 1.534.300 |
| **D | TOCQUEVILLE SMALL CAP EURO ISR | | 5.338.630 | 5.338.630 |
| **D | MEDIOBANCA SGR - MEDIOBANCA MID & SMALL CAP ITALY | | 1.140.000 | 1.140.000 |
| **D | FIDEURAM AM SGR - FIDEURAM ITALIA | | 75.000 | 75.000 |
| **D | FIDEURAM AM SGR - PIANO AZIONI ITALIA | | 1.080.000 | 1.080.000 |
| **D | FIDEURAM AM SGR - PIANO BILANCIATO ITALIA 50 | | 255.000 | 255.000 |
| **D | FIDEURAM AM SGR - PIANO BILANCIATO ITALIA 30 | | 20.000 | 20.000 |
| **D | MEDIOLANUM GESTIONE FONDI SGR - FLESSIBILE FUTURO ITALIA | | 11.500.000 | 11.500.000 |
| **D | MEDIOLANUM GESTIONE FONDI SGR - FLESSIBILE SVILUPPO ITALIA | | 13.000.000 | 13.000.000 |

Assemblea Ordinaria del 03 maggio 2023

LISTA ESITO DELLE VOTAZIONE
Oggetto: 4.3 - Determinazione del compenso del Presidente del Collegio Sindacale e dei Sindaci Effettivi
FAVOREVOLI

| Badge | Ragione Sociale | Proprio | Delega | Totale |
|-------|--|---------|-----------|-----------|
| **D | XTRACKERS | | 703.357 | 703.357 |
| **D | UBS LUX FUND SOLUTIONS | | 238.816 | 238.816 |
| **D | FONDITALIA | | 1.685.000 | 1.685.000 |
| **D | INTERFUND SICAV | | 74.000 | 74.000 |
| **D | PEOPLE`S BANK OF CHINA | | 113.278 | 113.278 |
| **D | FLOURISH INVESTMENT CORPORATION | | 49.179 | 49.179 |
| **D | RETAIL EMPLOYEES SUPERANNUATIONTRUST | | 276.721 | 276.721 |
| **D | INTERNATIONAL MONETARY FUND | | 44.105 | 44.105 |
| **D | INTERNATIONAL MONETARY FUND | | 39.360 | 39.360 |
| **D | BLACKROCK ASSET MANAGEMENT SCHWEIZ AG ON BEHALF OF ISHARES WORLD EX SWITZERLAND SMALL CAP EQUITY | | 9.146 | 9.146 |
| **D | ISHARES DOW JONES EUROZONE SUSTAINABILITY SCREENED UCITS ETF DE | | 72.853 | 72.853 |
| **D | VIF ICVC VANGUARD FTSE GLOBAL ALL CAP INDEX FUND | | 77.717 | 77.717 |
| **D | PUBLIC AUTHORITY FOR SOCIAL INSURANCE | | 30.336 | 30.336 |
| **D | MANAGED PENSION FUNDS LIMITED | | 4.183 | 4.183 |
| **D | JOHNSON JOHNSON UK GROUP RETIREMENT PLAN | | 1.251 | 1.251 |
| **D | ACOMEA SGR MULTIFUND PATRIMONIODINAMICO | | 152.500 | 152.500 |
| **D | ACOMEA MULTI FUND - PATRIMONIO AGGRESSIVO | | 244.000 | 244.000 |
| **D | ACOMEA EUROPA | | 460.000 | 460.000 |
| **D | ACOMEA GLOBALE GLOBALE | | 201.500 | 201.500 |
| **D | ACOMEA ITALIA | | 670.000 | 670.000 |
| **D | CONNECTICUT GENERAL LIFE INSURANCE COMPANY | | 3.168 | 3.168 |
| **D | ISHARES CORE MSCI INTERNATIONALDEVELOPED MARKETS ETF | | 10.216 | 10.216 |
| **D | ISHARES CORE MSCI EAFE IMI INDEX ETF | | 222.336 | 222.336 |
| **D | ISHARES MSCI EUROPE IMI INDEX ETF | | 16.629 | 16.629 |
| **D | ISHARES MSCI EAFE SMALL-CAP ETF | | 4.729.615 | 4.729.615 |
| **D | ISHARES MSCI EUROPE SMALL-CAP ETF | | 109.873 | 109.873 |
| **D | ISHARES CORE MSCI EAFE ETF | | 6.201.801 | 6.201.801 |
| **D | ISHARES CORE MSCI TOTAL INTERNATIONAL STOCK ETF | | 13.987 | 13.987 |
| **D | IAM NATIONAL PENSION FUND | | 409.769 | 409.769 |
| **D | GMAM INVESTMENT FUNDS TRUST | | 3.408 | 3.408 |
| **D | GMAM GROUP PENSION TRUST II | | 2.553 | 2.553 |
| **D | RSS INV COMMINGLED EMPLOYEE BENEFIT FUNDS TRUST | | 16.507 | 16.507 |
| **D | PENSION BENEFIT GUARANTY CORPORATION | | 32.097 | 32.097 |
| **D | INTE KAPITALANLAGEGESELLSCHAFT MBH FOR ENTSORGUNGSFONDS | | 255.648 | 255.648 |
| **D | AB GLOBAL RISK ALLOCATION FUND INC | | 1.728 | 1.728 |
| **D | SCHWAB INTERNATIONAL SMALLCAP EQUITY ETF | | 1.982.613 | 1.982.613 |
| **D | SCHWAB FUNDAMENTAL INTERNATIONAL SMALL COMPANY INDEX ETF | | 183.467 | 183.467 |
| **D | NEW ENGLAND TEAMSTERS AND TRUCKING INDUSTRY PENSION PLAN | | 293.121 | 293.121 |
| **D | VANGUARD TOTAL WORLD STOCK INDEX FUND | | 550.787 | 550.787 |
| **D | VANGUARD DEVELOPED MARKETS INDEX FUND | | 8.067.897 | 8.067.897 |
| **D | KAISER PERMANENTE GROUP TRUST | | 2 | 2 |
| **D | SST GLOB ADV TAX EXEMPT RETIREMENT PLANS | | 3.002.527 | 3.002.527 |
| **D | SSB MSCI ACWI EX USA IMI SCREENED NONLENDING COMMON TRUST FUND | | 208 | 208 |

Assemblea Ordinaria del 03 maggio 2023

LISTA ESITO DELLE VOTAZIONE

Oggetto: **4.3 - Determinazione del compenso del Presidente del Collegio Sindacale e dei Sindaci Effettivi FAVOREVOLI**

| Badge | Ragione Sociale | Proprio | Delega | Totale |
|-------|--|---------|-----------|-----------|
| **D | VANGUARD FIDUCIARY TRUST COMPANY DEVELOPED MARKETS INDEX TRUST | | 151.559 | 151.559 |
| **D | WASHINGTON STATE INVESTMENT BOARD | | 389.541 | 389.541 |
| **D | UBS FUND MANAGEMENT (SWITZERLAND) AG ON BEHALF OF ZURICH INVESTINSTITUTIONAL FUNDS | | 49.323 | 49.323 |
| **D | VANGUARD FTSE DEVELOPED EUROPE ALL CAP INDEX ETF | | 11.467 | 11.467 |
| **D | VANGUARD FTSE DEVELOPED ALL CAPEX NORTH AMERICA INDEX ETF | | 134.262 | 134.262 |
| **D | BILL AND MELINDA GATES FOUNDATION TRUST | | 34.789 | 34.789 |
| **D | CALIFORNIA STATE TEACHERS' RETIREMENT SYSTEM | | 1.217.287 | 1.217.287 |
| **D | TENNESSEE CONSOLIDATED RETIREMENT SYSTEM | | 27.130 | 27.130 |
| **D | SSGA SPDR ETFS EUROPE II PUBLICLIMITED COMPANY | | 333.271 | 333.271 |
| **D | ALBERTA INVESTMENT MANAGEMENT CORPORATION | | 11.530 | 11.530 |
| **D | THE STATE OF CONNECTICUT, ACTING THROUGH ITS TREASURER | | 152.863 | 152.863 |
| **D | CITY OF NEW YORK GROUP TRUST | | 612.450 | 612.450 |
| **D | PES:PIMCO RAFI DYNAMIC MULTI-FACTOR INTERNATIONAL EQUITY ETF | | 12.282 | 12.282 |
| **D | THE BANK OF KOREA | | 2.378.640 | 2.378.640 |
| **D | MERCER UCITS COMMON CONTRACTUALFUND | | 57.281 | 57.281 |
| **D | MERCER QIF COMMON CONTRACTUAL FUND | | 191.040 | 191.040 |
| **D | SPDR PORTFOLIO MSCI GLOBAL STOCK MARKET ETF | | 122 | 122 |
| **D | MERCER UCITS COMMON CONTRACTUALFUND | | 218.302 | 218.302 |
| **D | MERCER QIF FUND PLC | | 130.700 | 130.700 |
| **D | INSTITUTIONAL RETIREMENT TRUST | | 7.408 | 7.408 |
| **D | STATE STREET GLOBAL ALL CAP EQUITY EXUS INDEX PORTFOLIO | | 229.319 | 229.319 |
| **D | LOS ANGELES COUNTY EMPLOYEES RETIREMENT ASSOCIATI | | 641.026 | 641.026 |
| **D | ROCHE U.S. RETIREMENT PLANS MASTER TRUST | | 12.413 | 12.413 |
| **D | JOHNSON AND JOHNSON PENSION + SAVINGS PLANS MASTER TRUST | | 20.168 | 20.168 |
| **D | THE REGENTS OF THE UNIVERSITY OF CALIFORNIA | | 1.438.156 | 1.438.156 |
| **D | HARBOR DIVERSIFIED INTERNATIONAL ALL CAP FUND | | 20.321 | 20.321 |
| **D | UBS (US) GROUP TRUST | | 8.045 | 8.045 |
| **D | ANIMA FUNDS PUBLIC LIMITED COMPANY | | 7.419.342 | 7.419.342 |
| **D | AQR REAL ASSET FUND II LP | | 3.789 | 3.789 |
| **D | AQR REAL RETURN MASTER ACCOUNT LP | | 23.916 | 23.916 |
| **D | AMERICAN CENTURY ETF TRUST-AVANTIS INTERNATIONAL SMALL CAP VALUE | | 3.282.968 | 3.282.968 |
| **D | AMERICAN CENTURY ETF TRUST-AVANTIS INTERNATIONAL EQUITY FUND | | 4.901 | 4.901 |
| **D | ISHARES VII PLC | | 190.276 | 190.276 |
| **D | ISHARES III PUBLIC LIMITED COMPANY | | 41.931 | 41.931 |
| **D | ISHARES II PUBLIC LIMITED COMPANY | | 67.251 | 67.251 |
| **D | SSB MSCI EAFE SMALL CAP INDEX SECURITIES LENDING COMMON FND | | 401.093 | 401.093 |
| **D | IBM 401(K) PLUS PLAN TRUST | | 48 | 48 |
| **D | SPDR PORTFOLIO DEVELOPED WORLD EXUS ETF | | 14.883 | 14.883 |
| **D | SPDR S&P INTERNATIONAL SMALL CAP ETF | | 517.309 | 517.309 |
| **D | SPDR PORTFOLIO EUROPE ETF | | 30.977 | 30.977 |
| **D | COLLEGE RETIREMENT EQUITIES FUND | | 925.109 | 925.109 |
| **D | HARBOR INTERNATIONAL FUND | | 114.292 | 114.292 |
| **D | STATE OF MINNESOTA | | 10.051 | 10.051 |

Assemblea Ordinaria del 03 maggio 2023

LISTA ESITO DELLE VOTAZIONE

Oggetto: **4.3 - Determinazione del compenso del Presidente del Collegio Sindacale e dei Sindaci Effettivi**
FAVOREVOLI

| Badge | Ragione Sociale | Proprio | Delega | Totale |
|-------------------------------|-----------------|---------|--------|--------|
| Totale voti | 1.145.954.369 | | | |
| Percentuale votanti % | 99,624686 | | | |
| Percentuale Capitale % | 57,437219 | | | |

Assemblea Ordinaria del 03 maggio 2023

LISTA ESITO DELLE VOTAZIONE

Oggetto: **4.3 - Determinazione del compenso del Presidente del Collegio Sindacale e dei Sindaci Effettivi**

CONTRARI

| Badge | Ragione Sociale | Proprio | Delega | Totale |
|-------------------------------|---|---------|--------|--------|
| 1 | AVV. DARIO TREVISAN IN QUALITA' DI RAPPRESENTANTE DESIGNATO AI SENSI DEGLI ARTICOLI 135-NOVIES E 135-UNDECIES DEL TUF | | | |
| **D | BROAD OAKS LLC | | 8 | 8 |
| **D | VULPES LLC | | 12 | 12 |
| Totale voti | 20 | | | |
| Percentuale votanti % | 0,000002 | | | |
| Percentuale Capitale % | 0,000001 | | | |

Assemblea Ordinaria del 03 maggio 2023

LISTA ESITO DELLE VOTAZIONE

Oggetto: **4.3 - Determinazione del compenso del Presidente del Collegio Sindacale e dei Sindaci Effettivi**

ASTENUTI

| Badge | Ragione Sociale | Proprio | Delega | Totale |
|-------------------------------|---|---------|--------|--------|
| 1 | AVV. DARIO TREVISAN IN QUALITA' DI RAPPRESENTANTE DESIGNATO AI SENSI DEGLI ARTICOLI 135-NOVIES E 135-UNDECIES DEL TUF | | | |
| *** | FAGGIO ANTONIO | | 2.040 | 2.040 |
| **D | NYVE CORP. | | 1.626 | 1.626 |
| Totale voti | 3.666 | | | |
| Percentuale votanti % | 0,000319 | | | |
| Percentuale Capitale % | 0,000184 | | | |

LISTA ESITO DELLE VOTAZIONE

Oggetto: **4.3 - Determinazione del compenso del Presidente del Collegio Sindacale e dei Sindaci Effettivi**
NON VOTANTI

| Badge | Ragione Sociale | Proprio | Delega | Totale |
|-------------------------------|---|---------|-----------|-----------|
| 1 | AVV. DARIO TREVISAN IN QUALITA' DI RAPPRESENTANTE DESIGNATO AI SENSI DEGLI ARTICOLI 135-NOVIES E 135-UNDECIES DEL TUF | | | |
| **D | EURIZONCAPITAL SGR-EURIZON STEP 70 PIR ITALIA06/2027 | | 200.000 | 200.000 |
| **D | EURIZON CAPITAL SGR - EURIZONPIRITALIAAZIONI | | 168.000 | 168.000 |
| **D | EURIZON CAPITAL SGR - EURIZON AZIONI ITALIA | | 1.353.046 | 1.353.046 |
| **D | EURIZON CAPITAL SGR - EURIZON AZIONI PMI ITALIA | | 650.000 | 650.000 |
| **D | EURIZON CAPITAL SGR - EURIZON PROGETTO ITALIA 70 | | 350.000 | 350.000 |
| **D | EURIZON CAPITAL SGR - EURIZON PROGETTO ITALIA 40 | | 317.400 | 317.400 |
| **D | EURIZON FUND - ITALIAN EQUITY OPPORTUNITIES | | 770.000 | 770.000 |
| **D | EURIZON FUND - EQUITY ITALY SMART VOLATILITY | | 125.000 | 125.000 |
| **D | EURIZON AM SICAV - ITALIAN EQUITY | | 380.000 | 380.000 |
| Totale voti | 4.313.446 | | | |
| Percentuale votanti % | 0,374994 | | | |
| Percentuale Capitale % | 0,216197 | | | |

Assemblea Ordinaria del 03 maggio 2023

LISTA ESITO DELLE VOTAZIONE

Oggetto: **4.3 - Determinazione del compenso del Presidente del Collegio Sindacale e dei Sindaci Effettivi****VOTI ESCLUSI DAL QUORUM Deliberativo**

| Badge | Ragione Sociale | Proprio | Delega | Totale |
|-------------------------------|---|---------|--------|--------|
| 1 | AVV. DARIO TREVISAN IN QUALITA' DI RAPPRESENTANTE DESIGNATO AI SENSI DEGLI ARTICOLI 135-NOVIES E 135-UNDECIES DEL TUF | | | |
| *** | BRAGHERO CARLO MARIA | | 10.000 | 10.000 |
| Totale voti | 10.000 | | | |
| Percentuale votanti % | 0,000869 | | | |
| Percentuale Capitale % | 0,000501 | | | |

Assemblea Ordinaria del 03 maggio 2023

Esito della votazione sul punto:

4.3 - Determinazione del compenso del Presidente del Collegio Sindacale e dei Sindaci Effettivi

| Esito Votazione | Numero Voti | % Azioni Ammesse al voto |
|------------------------|--------------------|---------------------------------|
| Favorevoli | 1.145.954.369 | 99,624686 |
| Contrari | 20 | 0,000002 |
| Astenuti | 3.666 | 0,000319 |
| Non Votanti | 4.313.446 | 0,374994 |

* * *

Hanno partecipato alla votazione per delega n. **312** soci portatori di n.

1.150.271.501 azioni ordinarie, pari al **57,654103** % del capitale con diritto di voto.

| | % Azioni Ordinarie Rappresentate (Quorum deliberativo) | % Azioni Ammesse al voto | %C.S. con Diritto di Voto |
|--------------------|--|---------------------------------|----------------------------------|
| Favorevoli | 1.145.954.369 | 99,624686 | 57,437219 |
| Contrari | 20 | 0,000002 | 0,000001 |
| Sub Totale | <u>1.145.954.389</u> | 99,624688 | 57,437220 |
| Astenuti | 3.666 | 0,000319 | 0,000184 |
| Non Votanti | 4.313.446 | 0,374994 | 0,216197 |
| Sub totale | <u>4.317.112</u> | 0,375312 | 0,216381 |
| Totale | <u>1.150.271.501</u> | 100,000000 | 57,653601 |

Assemblea Ordinaria del 03 maggio 2023

LISTA ESITO DELLE VOTAZIONE

Oggetto: **5.1 - Deliberazioni relative alla "Prima Sezione" della Relazione sulla Politica in materia di remunerazione e sui compensi corrisposti, ai sensi dell'art. 123-ter, comma 3-ter, del D. Lgs. n. 58/1998. Politica in materia di remunerazione**

FAVOREVOLI

| Badge | Ragione Sociale | Proprio | Delega | Totale |
|-------|---|---------|-------------|-------------|
| 1 | AVV. DARIO TREVISAN IN QUALITA' DI RAPPRESENTANTE DESIGNATO AI SENSI DEGLI ARTICOLI 135-NOVIES E 135-UNDECIES DEL TUF | | | |
| **D | CDP EQUITY SPA | | 255.841.728 | 255.841.728 |
| **D | ENI SPA | | 622.476.192 | 622.476.192 |
| **D | INTERNATIONALE KAPITALANLAGEGESELLSCHAFT | | 1.874.880 | 1.874.880 |
| **S | SIBUET NICOLAS JEAN | | 48 | 48 |
| **D | ANIMA INIZIATIVA ITALIA | | 6.152.287 | 6.152.287 |
| **D | VANGUARD INVESTMENT SERIES PUBLIC LIMITED COMPANY | | 540.735 | 540.735 |
| **D | ANIMA ALTO POTENZIALE EUROPA | | 8.368.640 | 8.368.640 |
| **D | ANIMA ITALIA | | 370.000 | 370.000 |
| **D | ANIMA OBIETTIVO ITALIA | | 180.000 | 180.000 |
| **D | VANGUARD INTERNATIONAL SMALL COMPANIES INDEX FUND | | 215.976 | 215.976 |
| **D | ANIMA SELEZIONE EUROPA | | 3.722.796 | 3.722.796 |
| **D | VANGUARD FIDUCIARY TRUST COMPANY INSTITUTIONAL TOTAL INTERNATIONAL STOCK MARKET INDEX TRUST | | 901.072 | 901.072 |
| **D | ONEPATH GLOBAL SHARES - SMALL CAP (UNHEDGED) INDEXPOOL | | 35.361 | 35.361 |
| **D | THE SOUTHERN COMPANY SYSTEM MASTER RETIREMENT TRUST | | 55.199 | 55.199 |
| **D | ANIMA OBIETTIVO INTERNAZIONALE | | 710.686 | 710.686 |
| **D | VANGUARD FIDUCIARY TRUST COMPANY INSTITUTIONAL TOTAL INTERNATIONAL STOCK MARKET INDEX TRUST II | | 6.315.762 | 6.315.762 |
| **D | ANIMA ALTO POTENZIALE ITALIA | | 1.500.000 | 1.500.000 |
| **D | ANIMA ABSOLUTE RETURN | | 960.974 | 960.974 |
| **D | VANGUARD TOTAL INTERNATIONAL STOCK INDEX FUND | | 13.786.078 | 13.786.078 |
| **D | ANIMA CRESCITA ITALIA NEW | | 60.000 | 60.000 |
| **D | BLACKROCK MSCI EAFE SMALL CAP EQUITY INDEX FUND B (EAFESMLB | | 237.831 | 237.831 |
| **D | AZ FUND 1 AZ ALLOCATION ITALIAN TREND | | 450.000 | 450.000 |
| **D | BLACKROCK INSTITUTIONAL TRUST COMPANY, N.A. INVESTMENT FUNDS FOR EMPLOYEE BENEFIT TRUSTS | | 3.569.645 | 3.569.645 |
| **D | TWU SUPERANNUATION FUND | | 43.049 | 43.049 |
| **D | FLEXSHARES MORNINGSTAR DEVELOPED MARKETS EX-US FACTOR TILT INDEX FUND | | 416.109 | 416.109 |
| **D | STATE OF NEW MEXICO STATE INVESTMENT COUNCIL | | 381.094 | 381.094 |
| **D | MORNINGSTAR INTERNATIONAL SHARES HIGH OPPORTUNITIES (UNHEDGED) FUND | | 992 | 992 |
| **D | FIDELITY SALEM STREET TRUST: FIDELITY TOTAL INTERNATIONAL INDEX FUND | | 379.730 | 379.730 |
| **D | UBS ASSET MANAGEMENT LIFE LTD | | 11.342 | 11.342 |
| **D | PICTET TOTAL RETURN | | 928.566 | 928.566 |
| **D | ALGEBRIS UCITS FUNDS PLC - ALGEBRIS CORE ITALY FUND | | 3.729.248 | 3.729.248 |
| **D | WORLD ALPHA TILTS - ENHANCED FUND B | | 8.765 | 8.765 |
| **D | MINISTRY OF ECONOMY AND FINANCE | | 102.646 | 102.646 |
| **D | D.E. SHAW OCULUS INTL NON FLIP | | 5.398.740 | 5.398.740 |
| **D | ISHARES ALL-COUNTRY EQUITY INDEX FUND | | 2.190 | 2.190 |
| **D | STICHTING PENSIOENFONDS VOOR HUISARTSEN | | 54.336 | 54.336 |
| **D | PICTET TOTAL RETURN DIVERSIFIED ALPHA | | 591.872 | 591.872 |
| **D | MSCI ACWI EX-U.S. IMI INDEX FUND B2 | | 128.089 | 128.089 |
| **D | MSCI EMU IMI INDEX FUND B (EMUIMIB) | | 726 | 726 |
| **D | MH TOCQUEVILLE CONVICTIONS ISR | | 1.035.229 | 1.035.229 |

Assemblea Ordinaria del 03 maggio 2023

LISTA ESITO DELLE VOTAZIONE

Oggetto: **5.1 - Deliberazioni relative alla “Prima Sezione” della Relazione sulla Politica in materia di remunerazione e sui compensi corrisposti, ai sensi dell’art. 123-ter, comma 3-ter, del D. Lgs. n. 58/1998. Politica in materia di remunerazione**

FAVOREVOLI

| Badge | Ragione Sociale | Proprio | Delega | Totale |
|-------|--|---------|-----------|-----------|
| **D | BUREAU OF LABOR FUNDS - LABOR RETIREMENT FUND | | 5.153 | 5.153 |
| **D | ACCIDENT COMPENSATION CORPORATION | | 9.941 | 9.941 |
| **D | SBC MASTER PENSION TRUST | | 6.061 | 6.061 |
| **D | LACM WORLD SMALL CAP EQUITY FUND LP | | 166.571 | 166.571 |
| **D | MARATHON EUROPEAN HEDGE LP AC | | 10.705 | 10.705 |
| **D | CC AND L Q GLOBAL EQUITY MARKET NEUTRAL MASTER FUND LTD | | 334.207 | 334.207 |
| **D | CC AND L Q MARKET NEUTRAL FUND II | | 2.645 | 2.645 |
| **D | CCANDL ALTERNATIVE GLOBAL EQUITY | | 10.323 | 10.323 |
| **D | CC&L Q GLOBAL EQUITY EXTENSION FUND | | 1.463 | 1.463 |
| **D | ALKEN FUND - SUSTAINABLE EUROPE | | 44.774 | 44.774 |
| **D | ALKEN FUND - SMALL CAP EUROPE | | 167.202 | 167.202 |
| **D | ALKEN FUND - EUROPEAN OPPORTUNITIES | | 449.131 | 449.131 |
| **D | ALKEN FUND - ABSOLUTE RETURN EUROPE | | 133.110 | 133.110 |
| **D | ALKEN CAPITAL FUND, FCP-FIS - ONE SUB-FUND | | 104.565 | 104.565 |
| **D | BEWAARSTICHTING NNIP 1 | | 179.269 | 179.269 |
| **D | VANGUARD FTSE ALLWORLD EXUS SMALLCAP INDEX FUND | | 3.797.744 | 3.797.744 |
| **D | VANGUARD EUROPEAN STOCK INDEX FUND | | 2.228.612 | 2.228.612 |
| **D | IQ 500 INTERNATIONAL ETF | | 306.795 | 306.795 |
| **D | CENTRAL PENSION FUND OF THE INTERNATIONAL UNION OF OPERATING | | 46.372 | 46.372 |
| **D | OIL INVESTMENT CORPORATION LTD | | 4.090 | 4.090 |
| **D | SHELL CANADA 2007 PENSION PLAN | | 1.871 | 1.871 |
| **D | THE BANK OF NEW YORK MELLON EMPLOYEE BENEFIT COLLECTIVE INVESTMENT FUND PLAN | | 33.878 | 33.878 |
| **D | BNYM MELLON CF SL ACWI EX US IMI FUND | | 2.479 | 2.479 |
| **D | ARIZONA STATE RETIREMENT SYSTEM | | 212.459 | 212.459 |
| **D | INVESTERINGSFORENINGEN SPARINVEST INDEX EUROPA | | 44.042 | 44.042 |
| **D | INVESTERINGSFORENINGEN SPARINVEST INDEX DOW JONES SUSTAINABILITY WORLD KL | | 58.205 | 58.205 |
| **D | THE ESB PENSION FUND | | 13.545 | 13.545 |
| **D | BANK OF KOREA | | 63.941 | 63.941 |
| **D | LOCKHEED MARTIN CORPORATION MASTER RETIREMENT TRUST | | 560 | 560 |
| **D | INVESCO GLOBAL SMALL CAP EQUITY POOL | | 1.357.545 | 1.357.545 |
| **D | INVESCO GLOBAL SMALLER COMPANIES FUND UK | | 3.918.244 | 3.918.244 |
| **D | INVESCO EUROPEAN SMALLER COMPANIES FUND UK | | 4.423.889 | 4.423.889 |
| **D | STATE OF WISCONSIN INVESTMENT BOARD | | 69.429 | 69.429 |
| **D | INVESCO FTSE RAFI DEVELOPED MARKETS EXUS SMALLMID ETF | | 360.252 | 360.252 |
| **D | MAN GLG EUROPEAN EQUITY ALTERNATIVE | | 40.595 | 40.595 |
| **D | ADVANCED SERIES TRUST AST GLOBAL BOND PORTFOLIO | | 295.475 | 295.475 |
| **D | PENSION RESERVES INVESTMENT TRUST FUND | | 1.088.055 | 1.088.055 |
| **D | MAN FUNDS VI PUBLIC LTD CO | | 1.000.000 | 1.000.000 |
| **D | METROPOLITAN WATER RECLAMATION DISTRICT RETIREMENT FUND | | 191.079 | 191.079 |
| **D | XTRACKERS MSCI EUROZONE HEDGED EQUITY ETF | | 5.844 | 5.844 |
| **D | INVESTERINGSFORENINGEN LAEGERNES INVEST LI AKTIER GLOBALE II AKK | | 63.460 | 63.460 |
| **D | INVESTERINGSFORENINGEN LAEGERNES INVEST LI AKTIER GLOBALE II | | 161.834 | 161.834 |

Assemblea Ordinaria del 03 maggio 2023

LISTA ESITO DELLE VOTAZIONE

Oggetto: **5.1 - Deliberazioni relative alla “Prima Sezione” della Relazione sulla Politica in materia di remunerazione e sui compensi corrisposti, ai sensi dell’art. 123-ter, comma 3-ter, del D. Lgs. n. 58/1998. Politica in materia di remunerazione**

FAVOREVOLI

| Badge | Ragione Sociale | Proprio | Delega | Totale |
|-------|--|---------|------------|------------|
| **D | KAPITALFORENINGEN LAEGERNES INVEST KLI AKTIER GLOBALE II | | 742.467 | 742.467 |
| **D | SOUTHERN CALIFORNIA EDISON COMPANY RETIREMENT PLAN TRUST | | 2.362 | 2.362 |
| **D | FIRE AND POLICE PENSION ASSOCIATION OF COLORADO | | 521.520 | 521.520 |
| **D | INVESCO FUNDS | | 11.907.307 | 11.907.307 |
| **D | ALASKA PERMANENT FUND CORPORATION | | 2.483 | 2.483 |
| **D | COMMONWEALTH OF PENNSYLVANIA PUBLIC SCHOOL | | 14.891 | 14.891 |
| **D | MINISTRY OF DEFENSE PENSION FUND OF THE SULTANATE OF OMAN | | 6.603 | 6.603 |
| **D | BLACKROCK LIFE LTD | | 116.510 | 116.510 |
| **D | STICHTING PENSIOENFONDS HORECA AND CATERING | | 89.964 | 89.964 |
| **D | EMPLOYEES RETIREMENT SYSTEM OF THE STATE OF HAWAII | | 65.307 | 65.307 |
| **D | BELL ATLANTIC MASTER TRUST | | 9.066 | 9.066 |
| **D | MAN FUNDS VI PLC | | 131.069 | 131.069 |
| **D | PUBLIC EMPLOYEES RETIREMENT SYSTEM OF OHIO | | 420.148 | 420.148 |
| **D | INDIANA PUBLIC RETIREMENT SYSTEM | | 14.057 | 14.057 |
| **D | PUBLIC EMPLOYEES RETIREMENT SYSTEM OF MISSISSIPPI | | 17.544 | 17.544 |
| **D | UNIVERSALINVESTMENTGESELLSCHAFT MBH ON BEHALF OF AEKSAAR M | | 16.670 | 16.670 |
| **D | FAIRFAX COUNTY UNIFORMED RETIREMENT SYSTEM | | 5.110 | 5.110 |
| **D | AMUNDI SGR SPA / AMUNDI RISPARMIO ITALIA | | 1.650.302 | 1.650.302 |
| **D | MARATHON UCITS FUNDS RIVERSIDE | | 34.308 | 34.308 |
| **D | MARATHON UCITS FUNDS | | 597 | 597 |
| **D | BLK MAGI FUND A SERIES TRUST | | 8 | 8 |
| **D | BRIDGE BUILDER INTERNATIONAL | | 112.318 | 112.318 |
| **D | BLACKROCK ADVANTAGE GLOBAL FUN | | 16.036 | 16.036 |
| **D | LYXOR FTSE MIB UCITS ETF | | 958.216 | 958.216 |
| **D | ETOILE ENERGIE EUROPE | | 497.539 | 497.539 |
| **D | LYXINDX FUND - LYXOR MSCI | | 499.252 | 499.252 |
| **D | MUL- LYX FTSE IT ALL CAP | | 21.205 | 21.205 |
| **D | GOVERNMENT OF NORWAY | | 21.670.989 | 21.670.989 |
| **D | PERMANENT FUND INVESTMENTS LLC | | 33.757 | 33.757 |
| **D | VERDIPAPIRFONDET KLP AKSJEGLOBAL SMALL CAP INDEKS I | | 195.583 | 195.583 |
| **D | CITY OF PHILADELPHIA PUBLIC EMPLOYEES RETIREMENT SYSTEM. | | 58.787 | 58.787 |
| **D | PUBLIC EMPLOYEES RETIREMENT ASSOCIATION OF COLORADO | | 94.624 | 94.624 |
| **D | JTW TRUST NO. 3 UAD 9/19/02.. | | 2 | 2 |
| **D | IBM PERSONAL PENSION PLAN TRUST | | 4.180 | 4.180 |
| **D | NORTHERN TRUST COMMON ALL COUNTRY WORLD EX-US INVESTABLE MAR | | 54.637 | 54.637 |
| **D | LAZARD/WILMINGTON EAFE SMALL CAP EQUITY ADVANTAGE FUND | | 66.549 | 66.549 |
| **D | THE MARATHON-LONDON ALL COUNTRIES WORLD EX US INVESTMENT TRU | | 108 | 108 |
| **D | THE MARATHON-LONDON INTERNATIONAL INVESTMENT TRUST I | | 104.515 | 104.515 |
| **D | MAPLE-BROWN ABBOTT INTERNATIONAL EQUITY TRUST. | | 646 | 646 |
| **D | THE MARATHON-LONDON POOLED TRUST | | 2.735 | 2.735 |
| **D | THE MARATHON LONDON GROUP TRUST FOR EMPLOYEE BENEFIT PLANS | | 157.749 | 157.749 |
| **D | RELIANCE TRUST INSTITUTIONAL RETIREMENT TRUST SERIES SEVENTE | | 9.030 | 9.030 |

Assemblea Ordinaria del 03 maggio 2023

LISTA ESITO DELLE VOTAZIONE

Oggetto: **5.1 - Deliberazioni relative alla “Prima Sezione” della Relazione sulla Politica in materia di remunerazione e sui compensi corrisposti, ai sensi dell’art. 123-ter, comma 3-ter, del D. Lgs. n. 58/1998. Politica in materia di remunerazione**

FAVOREVOLI

| Badge | Ragione Sociale | Proprio | Delega | Totale |
|-------|---|---------|-----------|-----------|
| **D | RELIANCE TRUST INSTITUTIONAL RETIREMENT TRUST SERIES FIFTEEN. | | 1.044.471 | 1.044.471 |
| **D | NORTHERN TRUST GLOBAL INVESTMENTS COLLECTIVE FUNDS TRUST | | 1.171.027 | 1.171.027 |
| **D | PRESBYTERIAN CHURCH (USA) FOUNDATION | | 1 | 1 |
| **D | NATWEST TRUSTEE AND DEPOSITARY SERVICES LIMITED AS TRUSTEE O | | 5.630 | 5.630 |
| **D | DRIEHAUS INTERNATIONAL SMALL CAP GROWTH FUND | | 1.011.891 | 1.011.891 |
| **D | FORD MOTOR COMPANY DEFINED BENEFIT MASTER TRUST.. | | 235 | 235 |
| **D | THE NORTHERN TRUST COMPANY SUB-ADVISED COLLECTIVE FUNDS TRUS | | 33.647 | 33.647 |
| **D | SPARTAN GROUP TRUST FOR EMPLOYEE BENEFIT PLANS. | | 5.266 | 5.266 |
| **D | LOS ANGELES CITY EMPLOYEES` RETIREMENT SYSTEM | | 52.852 | 52.852 |
| **D | ML INTERNATIONAL INVESTMENT FUND | | 34.675 | 34.675 |
| **D | BLACKROCK AUTHORISED CONTRACTUAL SCHEME I | | 9.921 | 9.921 |
| **D | MARATHON UCITS COMMON CONTRACTUAL FUND HMP SECRETARIAL LIMITED | | 9.360 | 9.360 |
| **D | ELO MUTUAL PENSION INSURANCE COMPANY ELO MUTUAL PENSION INSURANCE COMPANY | | 116.875 | 116.875 |
| **D | CUBIST CORE INVESTMENTS, L.P. C/O POINT72 | | 1.453.313 | 1.453.313 |
| **D | POINT72 ASSOCIATES LLC. | | 345.611 | 345.611 |
| **D | GLG PARTNERS LP | | 2.122.350 | 2.122.350 |
| **D | MAN MULTI-STRATEGY MASTER FUND MAPLES CORPORATE SERVICES LIMITES | | 133.864 | 133.864 |
| **D | ALPHANATICS MASTER FUND LTD C/O APPLEBY TRUST (CAYMAN) LTD. | | 338.311 | 338.311 |
| **D | GLG EUROPEAN LONG/SHORT FUND. | | 25.189 | 25.189 |
| **D | TWO SIGMA EQUITY RISK PREMIA PORTFOLIO LLC. | | 9 | 9 |
| **D | POINT72 LONDON INVESTMENTS LTD. | | 4.656.014 | 4.656.014 |
| **D | CC&L ALL STRATEGIES FUND. | | 757 | 757 |
| **D | CC&L Q GLOBAL EQUITY MARKET NEUTRAL MASTER FUND LTD.. | | 266 | 266 |
| **D | CHALLENGE FUNDS - CHALLENGE PROVIDENT FUND 2 | | 199.186 | 199.186 |
| **D | LGT SELECT FUNDS | | 21.888 | 21.888 |
| **D | VAM FUNDS (LUX) - INTERNATIONAL OPPORTUNITIES FUND | | 47.166 | 47.166 |
| **D | FIDELITY CONCORD STREET TRUST: FIDELITY SAI INTERNATIONAL S | | 298.728 | 298.728 |
| **D | SCHWAB FUNDAMENTAL INTERNATIONAL SMALL COMPANY INDEX FUND | | 37.532 | 37.532 |
| **D | IRISH LIFE ASSURANCE PLC | | 564.625 | 564.625 |
| **D | ILA - RAFIMF | | 4.534 | 4.534 |
| **D | THE CONTINENTAL SMALL COMPANY SERIES NY | | 2 | 2 |
| **D | TWO SIGMA INTERNATIONAL CORE | | 787.200 | 787.200 |
| **D | TWO SIGMA WORLD CORE FUND LP | | 512.100 | 512.100 |
| **D | SELIGSON AND CO EUROPE INDEX FUND | | 60.168 | 60.168 |
| **D | AGORA MASTER FUND LIMITED | | 565.717 | 565.717 |
| **D | CC&L Q INTERNATIONAL SMALL CAP EQUITY FUND | | 8.893 | 8.893 |
| **D | CC&L Q GLOBAL SMALL CAP EQUITY FUND | | 28.321 | 28.321 |
| **D | CC&L Q US EQUITY EXTENSION FUND | | 1.948 | 1.948 |
| **D | CC&L Q MARKET NEUTRAL FUND II. | | 44.186 | 44.186 |
| **D | CC&L Q 140/40 FUND. | | 135.219 | 135.219 |
| **D | CC&L Q MARKET NEUTRAL FUND | | 130.069 | 130.069 |
| **D | CC&L MULTI-STRATEGY FUND | | 143.497 | 143.497 |

Assemblea Ordinaria del 03 maggio 2023

LISTA ESITO DELLE VOTAZIONE

Oggetto: **5.1 - Deliberazioni relative alla “Prima Sezione” della Relazione sulla Politica in materia di remunerazione e sui compensi corrisposti, ai sensi dell’art. 123-ter, comma 3-ter, del D. Lgs. n. 58/1998. Politica in materia di remunerazione**

FAVOREVOLI

| Badge | Ragione Sociale | Proprio | Delega | Totale |
|-------|--|---------|------------|------------|
| **D | TWO SIGMA ABSOLUTE RETURN PORTFOLIO LLC | | 9.151.303 | 9.151.303 |
| **D | SLATE PATH MASTER FUND LP. | | 16.075.191 | 16.075.191 |
| **D | MOORE GLOBAL INVESTMENTS LLC. | | 2.916.670 | 2.916.670 |
| **D | CC&L U.S. Q MARKET NEUTRAL ONSHORE FUND II. | | 2.203.501 | 2.203.501 |
| **D | AMUNDI FTSE MIB | | 213.153 | 213.153 |
| **D | AMUNDI MSCI EUROPE SMALL CAP ESG CLIMATE NET ZERO AMBITION CTB | | 23.425 | 23.425 |
| **D | AMUNDI INDEX EUROPE EX UK SMALL AND MID CAP FUND | | 39.380 | 39.380 |
| **D | L.S. CHALLENGE | | 15.000 | 15.000 |
| **D | AMUNDI PATRIMOINE PEA | | 1.534.300 | 1.534.300 |
| **D | FIDEURAM AM SGR - FIDEURAM ITALIA | | 75.000 | 75.000 |
| **D | FIDEURAM AM SGR - PIANO AZIONI ITALIA | | 1.080.000 | 1.080.000 |
| **D | FIDEURAM AM SGR - PIANO BILANCIATO ITALIA 50 | | 255.000 | 255.000 |
| **D | FIDEURAM AM SGR - PIANO BILANCIATO ITALIA 30 | | 20.000 | 20.000 |
| **D | MEDIOLANUM GESTIONE FONDI SGR - FLESSIBILE FUTURO ITALIA | | 11.500.000 | 11.500.000 |
| **D | MEDIOLANUM GESTIONE FONDI SGR - FLESSIBILE SVILUPPO ITALIA | | 13.000.000 | 13.000.000 |
| **D | UBS LUX FUND SOLUTIONS | | 238.816 | 238.816 |
| **D | FONDITALIA | | 1.685.000 | 1.685.000 |
| **D | INTERFUND SICAV | | 74.000 | 74.000 |
| **D | PEOPLE`S BANK OF CHINA | | 113.278 | 113.278 |
| **D | FLOURISH INVESTMENT CORPORATION | | 49.179 | 49.179 |
| **D | RETAIL EMPLOYEES SUPERANNUATIONTRUST | | 276.721 | 276.721 |
| **D | INTERNATIONAL MONETARY FUND | | 39.360 | 39.360 |
| **D | BLACKROCK ASSET MANAGEMENT SCHWEIZ AG ON BEHALF OF ISHARES WORLD EX SWITZERLAND SMALL CAP EQUITY | | 9.146 | 9.146 |
| **D | ISHARES DOW JONES EUROZONE SUSTAINABILITY SCREENED UCITS ETF DE | | 72.853 | 72.853 |
| **D | VIF ICVC VANGUARD FTSE GLOBAL ALL CAP INDEX FUND | | 77.717 | 77.717 |
| **D | PUBLIC AUTHORITY FOR SOCIAL INSURANCE | | 30.336 | 30.336 |
| **D | JOHNSON JOHNSON UK GROUP RETIREMENT PLAN | | 1.251 | 1.251 |
| **D | ACOMEA SGR MULTIFUND PATRIMONIODINAMICO | | 152.500 | 152.500 |
| **D | ACOMEA MULTI FUND - PATRIMONIO AGGRESSIVO | | 244.000 | 244.000 |
| **D | ACOMEA EUROPA | | 460.000 | 460.000 |
| **D | ACOMEA GLOBALE GLOBALE | | 201.500 | 201.500 |
| **D | ACOMEA ITALIA | | 670.000 | 670.000 |
| **D | CONNECTICUT GENERAL LIFE INSURANCE COMPANY | | 3.168 | 3.168 |
| **D | ISHARES CORE MSCI INTERNATIONALDEVELOPED MARKETS ETF | | 10.216 | 10.216 |
| **D | ISHARES CORE MSCI EAFE IMI INDEX ETF | | 222.336 | 222.336 |
| **D | ISHARES MSCI EUROPE IMI INDEX ETF | | 16.629 | 16.629 |
| **D | ISHARES MSCI EAFE SMALL-CAP ETF | | 4.729.615 | 4.729.615 |
| **D | ISHARES MSCI EUROPE SMALL-CAP ETF | | 109.873 | 109.873 |
| **D | ISHARES CORE MSCI EAFE ETF | | 6.201.801 | 6.201.801 |
| **D | ISHARES CORE MSCI TOTAL INTERNATIONAL STOCK ETF | | 13.987 | 13.987 |
| **D | IAM NATIONAL PENSION FUND | | 409.769 | 409.769 |
| **D | GMAM INVESTMENT FUNDS TRUST | | 3.408 | 3.408 |

Assemblea Ordinaria del 03 maggio 2023

LISTA ESITO DELLE VOTAZIONE

Oggetto: **5.1 - Deliberazioni relative alla “Prima Sezione” della Relazione sulla Politica in materia di remunerazione e sui compensi corrisposti, ai sensi dell’art. 123-ter, comma 3-ter, del D. Lgs. n. 58/1998. Politica in materia di remunerazione**

FAVOREVOLI

| Badge | Ragione Sociale | Proprio | Delega | Totale |
|-------|--|---------|-----------|-----------|
| **D | GMAM GROUP PENSION TRUST II | | 2.553 | 2.553 |
| **D | RSS INV COMMINGLED EMPLOYEE BENEFIT FUNDS TRUST | | 16.507 | 16.507 |
| **D | PENSION BENEFIT GUARANTY CORPORATION | | 32.097 | 32.097 |
| **D | INTE KAPITALANLAGEGESELLSCHAFT MBH FOR ENTSORGUNGSFONDS | | 255.648 | 255.648 |
| **D | AB GLOBAL RISK ALLOCATION FUND INC | | 1.728 | 1.728 |
| **D | SCHWAB INTERNATIONAL SMALLCAP EQUITY ETF | | 1.982.613 | 1.982.613 |
| **D | SCHWAB FUNDAMENTAL INTERNATIONAL SMALL COMPANY INDEX ETF | | 183.467 | 183.467 |
| **D | NEW ENGLAND TEAMSTERS AND TRUCKING INDUSTRY PENSION PLAN | | 293.121 | 293.121 |
| **D | VANGUARD TOTAL WORLD STOCK INDEX FUND | | 550.787 | 550.787 |
| **D | VANGUARD DEVELOPED MARKETS INDEX FUND | | 8.067.897 | 8.067.897 |
| **D | VANGUARD FIDUCIARY TRUST COMPANY DEVELOPED MARKETS INDEX TRUST | | 151.559 | 151.559 |
| **D | UBS FUND MANAGEMENT (SWITZERLAND) AG ON BEHALF OF ZURICH INVESTINSTITUTIONAL FUNDS | | 49.323 | 49.323 |
| **D | VANGUARD FTSE DEVELOPED EUROPE ALL CAP INDEX ETF | | 11.467 | 11.467 |
| **D | VANGUARD FTSE DEVELOPED ALL CAPEX NORTH AMERICA INDEX ETF | | 134.262 | 134.262 |
| **D | BILL AND MELINDA GATES FOUNDATION TRUST | | 34.789 | 34.789 |
| **D | CALIFORNIA STATE TEACHERS' RETIREMENT SYSTEM | | 1.217.287 | 1.217.287 |
| **D | TENNESSEE CONSOLIDATED RETIREMENT SYSTEM | | 27.130 | 27.130 |
| **D | ALBERTA INVESTMENT MANAGEMENT CORPORATION | | 11.530 | 11.530 |
| **D | THE STATE OF CONNECTICUT, ACTING THROUGH ITS TREASURER | | 152.863 | 152.863 |
| **D | CITY OF NEW YORK GROUP TRUST | | 612.450 | 612.450 |
| **D | PES:PIMCO RAFI DYNAMIC MULTI-FACTOR INTERNATIONAL EQUITY ETF | | 12.282 | 12.282 |
| **D | THE BANK OF KOREA | | 2.378.640 | 2.378.640 |
| **D | MERCER UCITS COMMON CONTRACTUALFUND | | 57.281 | 57.281 |
| **D | MERCER UCITS COMMON CONTRACTUALFUND | | 218.302 | 218.302 |
| **D | INSTITUTIONAL RETIREMENT TRUST | | 7.408 | 7.408 |
| **D | LOS ANGELES COUNTY EMPLOYEES RETIREMENT ASSOCIATI | | 641.026 | 641.026 |
| **D | ROCHE U.S. RETIREMENT PLANS MASTER TRUST | | 12.413 | 12.413 |
| **D | JOHNSON AND JOHNSON PENSION + SAVINGS PLANS MASTER TRUST | | 20.168 | 20.168 |
| **D | THE REGENTS OF THE UNIVERSITY OF CALIFORNIA | | 1.438.156 | 1.438.156 |
| **D | HARBOR DIVERSIFIED INTERNATIONAL ALL CAP FUND | | 20.321 | 20.321 |
| **D | UBS (US) GROUP TRUST | | 8.045 | 8.045 |
| **D | ANIMA FUNDS PUBLIC LIMITED COMPANY | | 7.419.342 | 7.419.342 |
| **D | AQR REAL ASSET FUND II LP | | 3.789 | 3.789 |
| **D | AQR REAL RETURN MASTER ACCOUNT LP | | 23.916 | 23.916 |
| **D | AMERICAN CENTURY ETF TRUST-AVANTIS INTERNATIONAL SMALL CAP VALUE | | 3.282.968 | 3.282.968 |
| **D | AMERICAN CENTURY ETF TRUST-AVANTIS INTERNATIONAL EQUITY FUND | | 4.901 | 4.901 |
| **D | ISHARES VII PLC | | 190.276 | 190.276 |
| **D | ISHARES III PUBLIC LIMITED COMPANY | | 41.931 | 41.931 |
| **D | ISHARES II PUBLIC LIMITED COMPANY | | 67.251 | 67.251 |
| **D | COLLEGE RETIREMENT EQUITIES FUND | | 925.109 | 925.109 |
| **D | HARBOR INTERNATIONAL FUND | | 114.292 | 114.292 |
| **D | STATE OF MINNESOTA | | 10.051 | 10.051 |

Assemblea Ordinaria del 03 maggio 2023

LISTA ESITO DELLE VOTAZIONE

Oggetto: **5.1 - Deliberazioni relative alla “Prima Sezione” della Relazione sulla Politica in materia di remunerazione e sui compensi corrisposti, ai sensi dell’art. 123-ter, comma 3-ter, del D. Lgs. n. 58/1998. Politica in materia di remunerazione**

FAVOREVOLI

| Badge | Ragione Sociale | Proprio | Delega | Totale |
|-------------------------------|-----------------|---------|--------|--------|
| Totale voti | 1.124.348.619 | | | |
| Percentuale votanti % | 97,746368 | | | |
| Percentuale Capitale % | 56,354302 | | | |

Assemblea Ordinaria del 03 maggio 2023

LISTA ESITO DELLE VOTAZIONE

Oggetto: **5.1 - Deliberazioni relative alla “Prima Sezione” della Relazione sulla Politica in materia di remunerazione e sui compensi corrisposti, ai sensi dell’art. 123-ter, comma 3-ter, del D. Lgs. n. 58/1998. Politica in materia di remunerazione**

CONTRARI

| Badge | Ragione Sociale | Proprio | Delega | Totale |
|-------|---|---------|-----------|-----------|
| 1 | AVV. DARIO TREVISAN IN QUALITA' DI RAPPRESENTANTE DESIGNATO AI SENSI DEGLI ARTICOLI 135-NOVIES E 135-UNDECIES DEL TUF | | | |
| **D | INVESTITORI FLESSIBILE | | 395.000 | 395.000 |
| **D | CREDIT SUISSE INDEX FUND (LUX) | | 484.124 | 484.124 |
| **D | ABU DHABI PENSION FUND | | 151.392 | 151.392 |
| **D | NFS LIMITED | | 33.525 | 33.525 |
| **D | ING DIRECT SICAV | | 55.441 | 55.441 |
| **D | INVESTITORI PIAZZA AFFARI | | 298.000 | 298.000 |
| **D | SCHRODER EUROPEAN RECOVERY FUND | | 1.870.146 | 1.870.146 |
| **D | BUREAU OF LABOR FUNDS-LABOR PENSION FUND | | 55.219 | 55.219 |
| **D | SCHRODER INTERNATIONAL SELECTION FUND | | 2.020.671 | 2.020.671 |
| **D | INVESTITORI EUROPA | | 68.000 | 68.000 |
| **D | BROAD OAKS LLC | | 8 | 8 |
| **D | VULPES LLC | | 12 | 12 |
| **D | CSIF CH EQUITY WORLD EX CH SMALL CAP BLUE CREDIT SUISSE FUNDS AG | | 85.127 | 85.127 |
| **D | CSIF 2 CREDIT SUISSE LUX SMALL AND MID CAP ALPHA LONG SHORT FUND | | 934.554 | 934.554 |
| **D | PK CSG WORLD EQUITY CREDIT SUISSE FUNDS AG | | 31.745 | 31.745 |
| **D | AMERICAN ELECTRIC POWER MASTER RETIREMENT TRUST | | 131.650 | 131.650 |
| **D | AMERICAN ELECTRIC POWER SYSTEM RETIREE MEDICAL TRUST FOR CE S | | 48.100 | 48.100 |
| **D | COUNTY OF SANTA CLARA | | 79.400 | 79.400 |
| **D | ES RIVER AND MERCANTILE GLOBAL RECOVERY FUND | | 300.900 | 300.900 |
| **D | ALASKA PERMANENT FUND CORPORATION | | 131.722 | 131.722 |
| **D | PUBLIC EMPLOYEES RETIREMENT ASSOCIATION OF NEW MEXICO | | 47.221 | 47.221 |
| **D | LEGAL & GENERAL ICAV. | | 68.397 | 68.397 |
| **D | COMMONWEALTH GLOBAL SHARE FUND 30 | | 94.899 | 94.899 |
| **D | COLONIAL FIRST STATE INVESTMENT FUND 63 | | 157.907 | 157.907 |
| **D | NINE MILE POINT NDT QUALIFIED PARTNERSHIP | | 1 | 1 |
| **D | R.E. GINNA NUCLEAR POWER PLANT NONQUALIFIED FUND | | 558 | 558 |
| **D | CALVERT CLIFFS NUCLEAR POWER PLANT UNIT TWO QUALIFIED FUND | | 1 | 1 |
| **D | FORD MOTOR COMPANY DEFINED BENEFIT MASTER TRUST.. | | 151 | 151 |
| **D | WEST YORKSHIRE PENSION FUND | | 136 | 136 |
| **D | KAPITALFORENINGEN INVESTIN PRO - GLOBAL LARGE CAP MARKET NEU C/O AQR CAPITAL MANAGEMENT LLC | | 6.948 | 6.948 |
| **D | LEGAL AND GENERAL ASSURANCE (PENSIONS MANAGEMENT) LIMITED | | 483.500 | 483.500 |
| **D | TOCQUEVILLE SMALL CAP EURO ISR | | 5.338.630 | 5.338.630 |
| **D | XTRACKERS | | 703.357 | 703.357 |
| **D | INTERNATIONAL MONETARY FUND | | 44.105 | 44.105 |
| **D | MANAGED PENSION FUNDS LIMITED | | 4.183 | 4.183 |
| **D | KAISER PERMANENTE GROUP TRUST | | 2 | 2 |
| **D | SST GLOB ADV TAX EXEMPT RETIREMENT PLANS | | 3.002.527 | 3.002.527 |
| **D | SSB MSCI ACWI EX USA IMI SCREENED NONLENDING COMMON TRUST FUND | | 208 | 208 |
| **D | WASHINGTON STATE INVESTMENT BOARD | | 389.541 | 389.541 |
| **D | SSGA SPDR ETFS EUROPE II PUBLICLIMITED COMPANY | | 333.271 | 333.271 |

Assemblea Ordinaria del 03 maggio 2023

LISTA ESITO DELLE VOTAZIONE

Oggetto: **5.1 - Deliberazioni relative alla “Prima Sezione” della Relazione sulla Politica in materia di remunerazione e sui compensi corrisposti, ai sensi dell’art. 123-ter, comma 3-ter, del D. Lgs. n. 58/1998. Politica in materia di remunerazione**

CONTRARI

| Badge | Ragione Sociale | Proprio | Delega | Totale |
|-------------------------------|---|---------|---------|---------|
| **D | MERCER QIF COMMON CONTRACTUAL FUND | | 191.040 | 191.040 |
| **D | SPDR PORTFOLIO MSCI GLOBAL STOCK MARKET ETF | | 122 | 122 |
| **D | MERCER QIF FUND PLC | | 130.700 | 130.700 |
| **D | STATE STREET GLOBAL ALL CAP EQUITY EXUS INDEX PORTFOLIO | | 229.319 | 229.319 |
| **D | SSB MSCI EAFE SMALL CAP INDEX SECURITIES LENDING COMMON FND | | 401.093 | 401.093 |
| **D | IBM 401(K) PLUS PLAN TRUST | | 48 | 48 |
| **D | SPDR PORTFOLIO DEVELOPED WORLD EXUS ETF | | 14.883 | 14.883 |
| **D | SPDR S&P INTERNATIONAL SMALL CAP ETF | | 517.309 | 517.309 |
| **D | SPDR PORTFOLIO EUROPE ETF | | 30.977 | 30.977 |
| Totale voti | 19.365.770 | | | |
| Percentuale votanti % | 1,683583 | | | |
| Percentuale Capitale % | 0,970646 | | | |

Assemblea Ordinaria del 03 maggio 2023

LISTA ESITO DELLE VOTAZIONE

Oggetto: **5.1 - Deliberazioni relative alla "Prima Sezione" della Relazione sulla Politica in materia di remunerazione e sui compensi corrisposti, ai sensi dell'art. 123-ter, comma 3-ter, del D. Lgs. n. 58/1998. Politica in materia di remunerazione**

ASTENUTI

| Badge | Ragione Sociale | Proprio | Delega | Totale |
|-------------------------------|---|---------|--------|--------|
| 1 | AVV. DARIO TREVISAN IN QUALITA' DI RAPPRESENTANTE DESIGNATO AI SENSI DEGLI ARTICOLI 135-NOVIES E 135-UNDECIES DEL TUF | | | |
| *** | FAGGIO ANTONIO | | 2.040 | 2.040 |
| **D | NYVE CORP. | | 1.626 | 1.626 |
| Totale voti | 3.666 | | | |
| Percentuale votanti % | 0,000319 | | | |
| Percentuale Capitale % | 0,000184 | | | |

Assemblea Ordinaria del 03 maggio 2023

LISTA ESITO DELLE VOTAZIONE

Oggetto: **5.1 - Deliberazioni relative alla "Prima Sezione" della Relazione sulla Politica in materia di remunerazione e sui compensi corrisposti, ai sensi dell'art. 123-ter, comma 3-ter, del D. Lgs. n. 58/1998. Politica in materia di remunerazione**

NON VOTANTI

| Badge | Ragione Sociale | Proprio | Delega | Totale |
|-------------------------------|---|---------|-----------|-----------|
| 1 | AVV. DARIO TREVISAN IN QUALITA' DI RAPPRESENTANTE DESIGNATO AI SENSI DEGLI ARTICOLI 135-NOVIES E 135-UNDECIES DEL TUF | | | |
| **D | MEDIOBANCA SICAV | | 1.100.000 | 1.100.000 |
| **D | MEDIOBANCA SGR - MEDIOBANCA MID & SMALL CAP ITALY | | 1.140.000 | 1.140.000 |
| **D | EURIZONCAPITAL SGR-EURIZON STEP 70 PIR ITALIA06/2027 | | 200.000 | 200.000 |
| **D | EURIZON CAPITAL SGR - EURIZONPIRITALIAAZIONI | | 168.000 | 168.000 |
| **D | EURIZON CAPITAL SGR - EURIZON AZIONI ITALIA | | 1.353.046 | 1.353.046 |
| **D | EURIZON CAPITAL SGR - EURIZON AZIONI PMI ITALIA | | 650.000 | 650.000 |
| **D | EURIZON CAPITAL SGR - EURIZON PROGETTO ITALIA 70 | | 350.000 | 350.000 |
| **D | EURIZON CAPITAL SGR - EURIZON PROGETTO ITALIA 40 | | 317.400 | 317.400 |
| **D | EURIZON FUND - ITALIAN EQUITY OPPORTUNITIES | | 770.000 | 770.000 |
| **D | EURIZON FUND - EQUITY ITALY SMART VOLATILITY | | 125.000 | 125.000 |
| **D | EURIZON AM SICAV - ITALIAN EQUITY | | 380.000 | 380.000 |
| Totale voti | 6.553.446 | | | |
| Percentuale votanti % | 0,569730 | | | |
| Percentuale Capitale % | 0,328470 | | | |

Assemblea Ordinaria del 03 maggio 2023

LISTA ESITO DELLE VOTAZIONE

Oggetto: **5.1 - Deliberazioni relative alla "Prima Sezione" della Relazione sulla Politica in materia di remunerazione e sui compensi corrisposti, ai sensi dell'art. 123-ter, comma 3-ter, del D. Lgs. n. 58/1998. Politica in materia di remunerazione**

VOTI ESCLUSI DAL QUORUM Deliberativo

| Badge | Ragione Sociale | Proprio | Delega | Totale |
|-------------------------------|---|---------|--------|--------|
| 1 | AVV. DARIO TREVISAN IN QUALITA' DI RAPPRESENTANTE DESIGNATO AI SENSI DEGLI ARTICOLI 135-NOVIES E 135-UNDECIES DEL TUF | | | |
| *** | BRAGHERO CARLO MARIA | | 10.000 | 10.000 |
| Totale voti | 10.000 | | | |
| Percentuale votanti % | 0,000869 | | | |
| Percentuale Capitale % | 0,000501 | | | |

Assemblea Ordinaria del 03 maggio 2023

Esito della votazione sul punto:

5.1 - Deliberazioni relative alla “Prima Sezione” della Relazione sulla Politica in materia di remunerazione e sui compensi corrisposti, ai sensi dell’art. 123-ter, comma 3-ter, del D. Lgs. n. 58/1998. Politica in materia di remunerazione

| Esito Votazione | Numero Voti | % Azioni Ammesse al voto |
|--------------------|---------------|--------------------------|
| Favorevoli | 1.124.348.619 | 97,746368 |
| Contrari | 19.365.770 | 1,683583 |
| Astenuti | 3.666 | 0,000319 |
| Non Votanti | 6.553.446 | 0,569730 |

* * *

Hanno partecipato alla votazione per delega n. **312** soci portatori di n.

1.150.271.501 azioni ordinarie, pari al **57,654103** % del capitale con diritto di voto.

| | | % Azioni Ordinarie Rappresentate (Quorum deliberativo) | % Azioni Ammesse al voto | %C.S. con Diritto di Voto |
|--------------------|---------------|---|--------------------------|---------------------------|
| Favorevoli | 1.124.348.619 | 97,746368 | 97,746368 | 56,354302 |
| Contrari | 19.365.770 | 1,683583 | 1,683583 | 0,970646 |
| Sub Totale | 1.143.714.389 | 99,429951 | 99,429951 | 57,324948 |
| Astenuti | 3.666 | 0,000319 | 0,000319 | 0,000184 |
| Non Votanti | 6.553.446 | 0,569730 | 0,569730 | 0,328470 |
| Sub totale | 6.557.112 | 0,570049 | 0,570049 | 0,328654 |
| Totale | 1.150.271.501 | 100,000000 | 100,000000 | 57,653601 |

Assemblea Ordinaria del 03 maggio 2023

LISTA ESITO DELLE VOTAZIONE

Oggetto: **5.2 - Deliberazioni relative alla "Seconda Sezione" della Relazione sulla Politica in materia di remunerazione e sui compensi corrisposti, ai sensi dell'art. 123-ter, comma 6, del D. Lgs. n. 58/1998. Compensi corrisposti**

FAVOREVOLI

| Badge | Ragione Sociale | Proprio | Delega | Totale |
|-------|---|---------|-------------|-------------|
| 1 | AVV. DARIO TREVISAN IN QUALITA' DI RAPPRESENTANTE DESIGNATO AI SENSI DEGLI ARTICOLI 135-NOVIES E 135-UNDECIES DEL TUF | | | |
| **D | CDP EQUITY SPA | | 255.841.728 | 255.841.728 |
| **D | ENI SPA | | 622.476.192 | 622.476.192 |
| **D | INTERNATIONALE KAPITALANLAGEGESELLSCHAFT | | 1.874.880 | 1.874.880 |
| **D | SIBUET NICOLAS JEAN | | 48 | 48 |
| **D | VANGUARD INVESTMENT SERIES PUBLIC LIMITED COMPANY | | 540.735 | 540.735 |
| **D | VANGUARD INTERNATIONAL SMALL COMPANIES INDEX FUND | | 215.976 | 215.976 |
| **D | VANGUARD FIDUCIARY TRUST COMPANY INSTITUTIONAL TOTAL INTERNATIONAL STOCK MARKET INDEX TRUST | | 901.072 | 901.072 |
| **D | ONEPATH GLOBAL SHARES - SMALL CAP (UNHEDGED) INDEXPOOL | | 35.361 | 35.361 |
| **D | THE SOUTHERN COMPANY SYSTEM MASTER RETIREMENT TRUST | | 55.199 | 55.199 |
| **D | VANGUARD FIDUCIARY TRUST COMPANY INSTITUTIONAL TOTAL INTERNATIONAL STOCK MARKET INDEX TRUST II | | 6.315.762 | 6.315.762 |
| **D | VANGUARD TOTAL INTERNATIONAL STOCK INDEX FUND | | 13.786.078 | 13.786.078 |
| **D | FLEXSHARES MORNINGSTAR DEVELOPED MARKETS EX-US FACTOR TILT INDEX FUND | | 416.109 | 416.109 |
| **D | MORNINGSTAR INTERNATIONAL SHARES HIGH OPPORTUNITIES (UNHEDGED) FUND | | 992 | 992 |
| **D | UBS ASSET MANAGEMENT LIFE LTD | | 11.342 | 11.342 |
| **D | BUREAU OF LABOR FUNDS - LABOR RETIREMENT FUND | | 5.153 | 5.153 |
| **D | LACM WORLD SMALL CAP EQUITY FUND LP | | 166.571 | 166.571 |
| **D | ALKEN FUND - SUSTAINABLE EUROPE | | 44.774 | 44.774 |
| **D | ALKEN FUND - SMALL CAP EUROPE | | 167.202 | 167.202 |
| **D | ALKEN FUND - EUROPEAN OPPORTUNITIES | | 449.131 | 449.131 |
| **D | ALKEN FUND - ABSOLUTE RETURN EUROPE | | 133.110 | 133.110 |
| **D | ALKEN CAPITAL FUND, FCP-FIS - ONE SUB-FUND | | 104.565 | 104.565 |
| **D | VANGUARD FTSE ALLWORLD EXUS SMALLCAP INDEX FUND | | 3.797.744 | 3.797.744 |
| **D | VANGUARD EUROPEAN STOCK INDEX FUND | | 2.228.612 | 2.228.612 |
| **D | CENTRAL PENSION FUND OF THE INTERNATIONAL UNION OF OPERATING | | 46.372 | 46.372 |
| **D | MAN GLG EUROPEAN EQUITY ALTERNATIVE | | 40.595 | 40.595 |
| **D | MAN FUNDS VI PUBLIC LTD CO | | 1.000.000 | 1.000.000 |
| **D | COMMONWEALTH OF PENNSYLVANIA PUBLIC SCHOOL | | 14.891 | 14.891 |
| **D | STICHTING PENSIOENFONDS HORECA AND CATERING | | 89.964 | 89.964 |
| **D | EMPLOYEES RETIREMENT SYSTEM OF THE STATE OF HAWAII | | 65.307 | 65.307 |
| **D | MAN FUNDS VI PLC | | 131.069 | 131.069 |
| **D | PUBLIC EMPLOYEES RETIREMENT SYSTEM OF OHIO | | 420.148 | 420.148 |
| **D | UNIVERSALINVESTMENTGESELLSCHAFT MBH ON BEHALF OF AEKSAAR M | | 16.670 | 16.670 |
| **D | PUBLIC EMPLOYEES RETIREMENT ASSOCIATION OF COLORADO | | 94.624 | 94.624 |
| **D | JTW TRUST NO. 3 UAD 9/19/02.. | | 2 | 2 |
| **D | NORTHERN TRUST COMMON ALL COUNTRY WORLD EX-US INVESTABLE MAR | | 54.637 | 54.637 |
| **D | NORTHERN TRUST GLOBAL INVESTMENTS COLLECTIVE FUNDS TRUST | | 1.171.027 | 1.171.027 |
| **D | PRESBYTERIAN CHURCH (USA) FOUNDATION | | 1 | 1 |
| **D | FORD MOTOR COMPANY DEFINED BENEFIT MASTER TRUST.. | | 235 | 235 |
| **D | GLG PARTNERS LP | | 2.122.350 | 2.122.350 |
| **D | MAN MULTI-STRATEGY MASTER FUND MAPLES CORPORATE SERVICES LIMITES | | 133.864 | 133.864 |

Assemblea Ordinaria del 03 maggio 2023

LISTA ESITO DELLE VOTAZIONE

Oggetto: **5.2 - Deliberazioni relative alla “Seconda Sezione” della Relazione sulla Politica in materia di remunerazione e sui compensi corrisposti, ai sensi dell’art. 123-ter, comma 6, del D. Lgs. n. 58/1998. Compensi corrisposti**

FAVOREVOLI

| Badge | Ragione Sociale | Proprio | Delega | Totale |
|-------------------------------|--|---------|-----------|-----------|
| **D | GLG EUROPEAN LONG/SHORT FUND. | | 25.189 | 25.189 |
| **D | CHALLENGE FUNDS - CHALLENGE PROVIDENT FUND 2 | | 199.186 | 199.186 |
| **D | SCHWAB FUNDAMENTAL INTERNATIONAL SMALL COMPANY INDEX FUND | | 37.532 | 37.532 |
| **D | UBS LUX FUND SOLUTIONS | | 238.816 | 238.816 |
| **D | FONDITALIA | | 1.685.000 | 1.685.000 |
| **D | INTERFUND SICAV | | 74.000 | 74.000 |
| **D | VIF ICVC VANGUARD FTSE GLOBAL ALL CAP INDEX FUND | | 77.717 | 77.717 |
| **D | PUBLIC AUTHORITY FOR SOCIAL INSURANCE | | 30.336 | 30.336 |
| **D | ACOMEA SGR MULTIFUND PATRIMONIODINAMICO | | 152.500 | 152.500 |
| **D | ACOMEA MULTI FUND - PATRIMONIO AGGRESSIVO | | 244.000 | 244.000 |
| **D | ACOMEA EUROPA | | 460.000 | 460.000 |
| **D | ACOMEA GLOBALE GLOBALE | | 201.500 | 201.500 |
| **D | ACOMEA ITALIA | | 670.000 | 670.000 |
| **D | RSS INV COMMINGLED EMPLOYEE BENEFIT FUNDS TRUST | | 16.507 | 16.507 |
| **D | INTE KAPITALANLAGEGESELLSCHAFT MBH FOR ENTORGUNGSFONDS | | 255.648 | 255.648 |
| **D | SCHWAB INTERNATIONAL SMALLCAP EQUITY ETF | | 1.982.613 | 1.982.613 |
| **D | SCHWAB FUNDAMENTAL INTERNATIONAL SMALL COMPANY INDEX ETF | | 183.467 | 183.467 |
| **D | NEW ENGLAND TEAMSTERS AND TRUCKING INDUSTRY PENSION PLAN | | 293.121 | 293.121 |
| **D | VANGUARD TOTAL WORLD STOCK INDEX FUND | | 550.787 | 550.787 |
| **D | VANGUARD DEVELOPED MARKETS INDEX FUND | | 8.067.897 | 8.067.897 |
| **D | VANGUARD FIDUCIARY TRUST COMPANY DEVELOPED MARKETS INDEX TRUST | | 151.559 | 151.559 |
| **D | UBS FUND MANAGEMENT (SWITZERLAND) AG ON BEHALF OF ZURICH INVESTINSTITUTIONAL FUNDS | | 49.323 | 49.323 |
| **D | VANGUARD FTSE DEVELOPED EUROPE ALL CAP INDEX ETF | | 11.467 | 11.467 |
| **D | VANGUARD FTSE DEVELOPED ALL CAPEX NORTH AMERICA INDEX ETF | | 134.262 | 134.262 |
| **D | CALIFORNIA STATE TEACHERS` RETIREMENT SYSTEM | | 1.217.287 | 1.217.287 |
| **D | ALBERTA INVESTMENT MANAGEMENT CORPORATION | | 11.530 | 11.530 |
| **D | THE STATE OF CONNECTICUT, ACTING THROUGH ITS TREASURER | | 152.863 | 152.863 |
| **D | MERCER UCITS COMMON CONTRACTUALFUND | | 218.302 | 218.302 |
| **D | COLLEGE RETIREMENT EQUITIES FUND | | 925.109 | 925.109 |
| Totale voti | 933.287.610 | | | |
| Percentuale votanti % | 81,136289 | | | |
| Percentuale Capitale % | 46,777993 | | | |

Assemblea Ordinaria del 03 maggio 2023

LISTA ESITO DELLE VOTAZIONE

Oggetto: **5.2 - Deliberazioni relative alla “Seconda Sezione” della Relazione sulla Politica in materia di remunerazione e sui compensi corrisposti, ai sensi dell’art. 123-ter, comma 6, del D. Lgs. n. 58/1998. Compensi corrisposti**

CONTRARI

| Badge | Ragione Sociale | Proprio | Delega | Totale |
|-------|---|---------|-----------|-----------|
| 1 | AVV. DARIO TREVISAN IN QUALITA' DI RAPPRESENTANTE DESIGNATO AI SENSI DEGLI ARTICOLI 135-NOVIES E 135-UNDECIES DEL TUF | | | |
| **D | ANIMA INIZIATIVA ITALIA | | 6.152.287 | 6.152.287 |
| **D | INVESTITORI FLESSIBILE | | 395.000 | 395.000 |
| **D | ANIMA ALTO POTENZIALE EUROPA | | 8.368.640 | 8.368.640 |
| **D | ANIMA ITALIA | | 370.000 | 370.000 |
| **D | ANIMA OBIETTIVO ITALIA | | 180.000 | 180.000 |
| **D | ANIMA SELEZIONE EUROPA | | 3.722.796 | 3.722.796 |
| **D | ANIMA OBIETTIVO INTERNAZIONALE | | 710.686 | 710.686 |
| **D | ANIMA ALTO POTENZIALE ITALIA | | 1.500.000 | 1.500.000 |
| **D | ANIMA ABSOLUTE RETURN | | 960.974 | 960.974 |
| **D | ANIMA CRESCITA ITALIA NEW | | 60.000 | 60.000 |
| **D | CREDIT SUISSE INDEX FUND (LUX) | | 484.124 | 484.124 |
| **D | BLACKROCK MSCI EAFE SMALL CAP EQUITY INDEX FUND B (EAFESMLB) | | 237.831 | 237.831 |
| **D | AZ FUND 1 AZ ALLOCATION ITALIAN TREND | | 450.000 | 450.000 |
| **D | BLACKROCK INSTITUTIONAL TRUST COMPANY, N.A. INVESTMENT FUNDS FOR EMPLOYEE BENEFIT TRUSTS | | 3.569.645 | 3.569.645 |
| **D | ABU DHABI PENSION FUND | | 151.392 | 151.392 |
| **D | TWU SUPERANNUATION FUND | | 43.049 | 43.049 |
| **D | STATE OF NEW MEXICO STATE INVESTMENT COUNCIL | | 381.094 | 381.094 |
| **D | FIDELITY SALEM STREET TRUST: FIDELITY TOTAL INTERNATIONAL INDEX FUND | | 379.730 | 379.730 |
| **D | NFS LIMITED | | 33.525 | 33.525 |
| **D | ING DIRECT SICAV | | 55.441 | 55.441 |
| **D | PICTET TOTAL RETURN | | 928.566 | 928.566 |
| **D | ALGEBRIS UCITS FUNDS PLC - ALGEBRIS CORE ITALY FUND | | 3.729.248 | 3.729.248 |
| **D | WORLD ALPHA TILTS - ENHANCED FUND B | | 8.765 | 8.765 |
| **D | MINISTRY OF ECONOMY AND FINANCE | | 102.646 | 102.646 |
| **D | INVESTITORI PIAZZA AFFARI | | 298.000 | 298.000 |
| **D | SCHRODER EUROPEAN RECOVERY FUND | | 1.870.146 | 1.870.146 |
| **D | D.E. SHAW OCULUS INTL NON FLIP | | 5.398.740 | 5.398.740 |
| **D | BUREAU OF LABOR FUNDS-LABOR PENSION FUND | | 55.219 | 55.219 |
| **D | ISHARES ALL-COUNTRY EQUITY INDEX FUND | | 2.190 | 2.190 |
| **D | STICHTING PENSIOENFONDS VOOR HUISARTSEN | | 54.336 | 54.336 |
| **D | PICTET TOTAL RETURN DIVERSIFIED ALPHA | | 591.872 | 591.872 |
| **D | SCHRODER INTERNATIONAL SELECTION FUND | | 2.020.671 | 2.020.671 |
| **D | MSCI ACWI EX-U.S. IMI INDEX FUND B2 | | 128.089 | 128.089 |
| **D | MSCI EMU IMI INDEX FUND B (EMUIMIB) | | 726 | 726 |
| **D | MH TOCQUEVILLE CONVICTIONS ISR | | 1.035.229 | 1.035.229 |
| **D | INVESTITORI EUROPA | | 68.000 | 68.000 |
| **D | ACCIDENT COMPENSATION CORPORATION | | 9.941 | 9.941 |
| **D | BROAD OAKS LLC | | 8 | 8 |
| **D | VULPES LLC | | 12 | 12 |
| **D | SBC MASTER PENSION TRUST | | 6.061 | 6.061 |

Assemblea Ordinaria del 03 maggio 2023

LISTA ESITO DELLE VOTAZIONE

Oggetto: **5.2 - Deliberazioni relative alla “Seconda Sezione” della Relazione sulla Politica in materia di remunerazione e sui compensi corrisposti, ai sensi dell’art. 123-ter, comma 6, del D. Lgs. n. 58/1998. Compensi corrisposti**

CONTRARI

| Badge | Ragione Sociale | Proprio | Delega | Totale |
|-------|--|---------|------------|------------|
| **D | CSIF CH EQUITY WORLD EX CH SMALL CAP BLUE CREDIT SUISSE FUNDS AG | | 85.127 | 85.127 |
| **D | CSIF 2 CREDIT SUISSE LUX SMALL AND MID CAP ALPHA LONG SHORT FUND | | 934.554 | 934.554 |
| **D | PK CSG WORLD EQUITY CREDIT SUISSE FUNDS AG | | 31.745 | 31.745 |
| **D | MARATHON EUROPEAN HEDGE LP AC | | 10.705 | 10.705 |
| **D | CC AND L Q GLOBAL EQUITY MARKET NEUTRAL MASTER FUND LTD | | 334.207 | 334.207 |
| **D | CC AND L Q MARKET NEUTRAL FUND II | | 2.645 | 2.645 |
| **D | CCANDL ALTERNATIVE GLOBAL EQUITY | | 10.323 | 10.323 |
| **D | CC&L Q GLOBAL EQUITY EXTENSION FUND | | 1.463 | 1.463 |
| **D | BEWAARSTICHTING NNIP 1 | | 179.269 | 179.269 |
| **D | AMERICAN ELECTRIC POWER MASTER RETIREMENT TRUST | | 131.650 | 131.650 |
| **D | AMERICAN ELECTRIC POWER SYSTEM RETIREE MEDICAL TRUST FOR CE S | | 48.100 | 48.100 |
| **D | IQ 500 INTERNATIONAL ETF | | 306.795 | 306.795 |
| **D | OIL INVESTMENT CORPORATION LTD | | 4.090 | 4.090 |
| **D | SHELL CANADA 2007 PENSION PLAN | | 1.871 | 1.871 |
| **D | THE BANK OF NEW YORK MELLON EMPLOYEE BENEFIT COLLECTIVE INVESTMENT FUND PLAN | | 33.878 | 33.878 |
| **D | BNYM MELLON CF SL ACWI EX US IMI FUND | | 2.479 | 2.479 |
| **D | COUNTY OF SANTA CLARA | | 79.400 | 79.400 |
| **D | ARIZONA STATE RETIREMENT SYSTEM | | 212.459 | 212.459 |
| **D | INVESTERINGSFORENINGEN SPARINVEST INDEX EUROPA | | 44.042 | 44.042 |
| **D | INVESTERINGSFORENINGEN SPARINVEST INDEX DOW JONES SUSTAINABILITY WORLD KL | | 58.205 | 58.205 |
| **D | THE ESB PENSION FUND | | 13.545 | 13.545 |
| **D | BANK OF KOREA | | 63.941 | 63.941 |
| **D | LOCKHEED MARTIN CORPORATION MASTER RETIREMENT TRUST | | 560 | 560 |
| **D | INVESCO GLOBAL SMALL CAP EQUITY POOL | | 1.357.545 | 1.357.545 |
| **D | INVESCO GLOBAL SMALLER COMPANIES FUND UK | | 3.918.244 | 3.918.244 |
| **D | INVESCO EUROPEAN SMALLER COMPANIES FUND UK | | 4.423.889 | 4.423.889 |
| **D | STATE OF WISCONSIN INVESTMENT BOARD | | 69.429 | 69.429 |
| **D | INVESCO FTSE RAFI DEVELOPED MARKETS EXUS SMALLMID ETF | | 360.252 | 360.252 |
| **D | ADVANCED SERIES TRUST AST GLOBAL BOND PORTFOLIO | | 295.475 | 295.475 |
| **D | PENSION RESERVES INVESTMENT TRUST FUND | | 1.088.055 | 1.088.055 |
| **D | METROPOLITAN WATER RECLAMATION DISTRICT RETIREMENT FUND | | 191.079 | 191.079 |
| **D | XTRACKERS MSCI EUROZONE HEDGED EQUITY ETF | | 5.844 | 5.844 |
| **D | INVESTERINGSFORENINGEN LAEGERNES INVEST LI AKTIER GLOBALE II AKK | | 63.460 | 63.460 |
| **D | INVESTERINGSFORENINGEN LAEGERNES INVEST LI AKTIER GLOBALE II | | 161.834 | 161.834 |
| **D | KAPITALFORENINGEN LAEGERNES INVEST KLI AKTIER GLOBALE II | | 742.467 | 742.467 |
| **D | SOUTHERN CALIFORNIA EDISON COMPANY RETIREMENT PLAN TRUST | | 2.362 | 2.362 |
| **D | FIRE AND POLICE PENSION ASSOCIATION OF COLORADO | | 521.520 | 521.520 |
| **D | INVESCO FUNDS | | 11.907.307 | 11.907.307 |
| **D | ES RIVER AND MERCANTILE GLOBAL RECOVERY FUND | | 300.900 | 300.900 |
| **D | ALASKA PERMANENT FUND CORPORATION | | 131.722 | 131.722 |
| **D | ALASKA PERMANENT FUND CORPORATION | | 2.483 | 2.483 |
| **D | MINISTRY OF DEFENSE PENSION FUND OF THE SULTANATE OF OMAN | | 6.603 | 6.603 |

Assemblea Ordinaria del 03 maggio 2023

LISTA ESITO DELLE VOTAZIONE

Oggetto: **5.2 - Deliberazioni relative alla “Seconda Sezione” della Relazione sulla Politica in materia di remunerazione e sui compensi corrisposti, ai sensi dell’art. 123-ter, comma 6, del D. Lgs. n. 58/1998. Compensi corrisposti**

CONTRARI

| Badge | Ragione Sociale | Proprio | Delega | Totale |
|-------|---|---------|------------|------------|
| **D | BLACKROCK LIFE LTD | | 116.510 | 116.510 |
| **D | BELL ATLANTIC MASTER TRUST | | 9.066 | 9.066 |
| **D | INDIANA PUBLIC RETIREMENT SYSTEM | | 14.057 | 14.057 |
| **D | PUBLIC EMPLOYEES RETIREMENT SYSTEM OF MISSISSIPPI | | 17.544 | 17.544 |
| **D | PUBLIC EMPLOYEES RETIREMENT ASSOCIATION OF NEW MEXICO | | 47.221 | 47.221 |
| **D | FAIRFAX COUNTY UNIFORMED RETIREMENT SYSTEM | | 5.110 | 5.110 |
| **D | AMUNDI SGR SPA / AMUNDI RISPARMIO ITALIA | | 1.650.302 | 1.650.302 |
| **D | MARATHON UCITS FUNDS RIVERSIDE | | 34.308 | 34.308 |
| **D | MARATHON UCITS FUNDS | | 597 | 597 |
| **D | BLK MAGI FUND A SERIES TRUST | | 8 | 8 |
| **D | BRIDGE BUILDER INTERNATIONAL | | 112.318 | 112.318 |
| **D | BLACKROCK ADVANTAGE GLOBAL FUN | | 16.036 | 16.036 |
| **D | LYXOR FTSE MIB UCITS ETF | | 958.216 | 958.216 |
| **D | ETOILE ENERGIE EUROPE | | 497.539 | 497.539 |
| **D | LYXINDX FUND - LYXOR MSCI | | 499.252 | 499.252 |
| **D | MUL- LYX FTSE IT ALL CAP | | 21.205 | 21.205 |
| **D | GOVERNMENT OF NORWAY | | 21.670.989 | 21.670.989 |
| **D | PERMANENT FUND INVESTMENTS LLC | | 33.757 | 33.757 |
| **D | LEGAL & GENERAL ICAV. | | 68.397 | 68.397 |
| **D | VERDIPAPIRFONDET KLP AKSJEGLOBAL SMALL CAP INDEKS I | | 195.583 | 195.583 |
| **D | CITY OF PHILADELPHIA PUBLIC EMPLOYEES RETIREMENT SYSTEM. | | 58.787 | 58.787 |
| **D | COMMONWEALTH GLOBAL SHARE FUND 30 | | 94.899 | 94.899 |
| **D | COLONIAL FIRST STATE INVESTMENT FUND 63 | | 157.907 | 157.907 |
| **D | IBM PERSONAL PENSION PLAN TRUST | | 4.180 | 4.180 |
| **D | NINE MILE POINT NDT QUALIFIED PARTNERSHIP | | 1 | 1 |
| **D | R.E. GINNA NUCLEAR POWER PLANT NONQUALIFIED FUND | | 558 | 558 |
| **D | LAZARD/WILMINGTON EAFE SMALL CAP EQUITY ADVANTAGE FUND | | 66.549 | 66.549 |
| **D | CALVERT CLIFFS NUCLEAR POWER PLANT UNIT TWO QUALIFIED FUND | | 1 | 1 |
| **D | THE MARATHON-LONDON ALL COUNTRIES WORLD EX US INVESTMENT TRU | | 108 | 108 |
| **D | THE MARATHON-LONDON INTERNATIONAL INVESTMENT TRUST I | | 104.515 | 104.515 |
| **D | MAPLE-BROWN ABBOTT INTERNATIONAL EQUITY TRUST. | | 646 | 646 |
| **D | THE MARATHON-LONDON POOLED TRUST | | 2.735 | 2.735 |
| **D | THE MARATHON LONDON GROUP TRUST FOR EMPLOYEE BENEFIT PLANS | | 157.749 | 157.749 |
| **D | RELIANCE TRUST INSTITUTIONAL RETIREMENT TRUST SERIES SEVENTE | | 9.030 | 9.030 |
| **D | RELIANCE TRUST INSTITUTIONAL RETIREMENT TRUST SERIES FIFTEEN. | | 1.044.471 | 1.044.471 |
| **D | NATWEST TRUSTEE AND DEPOSITARY SERVICES LIMITED AS TRUSTEE O | | 5.630 | 5.630 |
| **D | DRIEHAUS INTERNATIONAL SMALL CAP GROWTH FUND | | 1.011.891 | 1.011.891 |
| **D | FORD MOTOR COMPANY DEFINED BENEFIT MASTER TRUST.. | | 151 | 151 |
| **D | THE NORTHERN TRUST COMPANY SUB-ADVISED COLLECTIVE FUNDS TRUS | | 33.647 | 33.647 |
| **D | SPARTAN GROUP TRUST FOR EMPLOYEE BENEFIT PLANS. | | 5.266 | 5.266 |
| **D | LOS ANGELES CITY EMPLOYEES` RETIREMENT SYSTEM | | 52.852 | 52.852 |
| **D | ML INTERNATIONAL INVESTMENT FUND | | 34.675 | 34.675 |

Assemblea Ordinaria del 03 maggio 2023

LISTA ESITO DELLE VOTAZIONE

Oggetto: **5.2 - Deliberazioni relative alla “Seconda Sezione” della Relazione sulla Politica in materia di remunerazione e sui compensi corrisposti, ai sensi dell’art. 123-ter, comma 6, del D. Lgs. n. 58/1998. Compensi corrisposti**

CONTRARI

| Badge | Ragione Sociale | Proprio | Delega | Totale |
|-------|---|---------|------------|------------|
| **D | BLACKROCK AUTHORISED CONTRACTUAL SCHEME I | | 9.921 | 9.921 |
| **D | MARATHON UCITS COMMON CONTRACTUAL FUND HMP SECRETARIAL LIMITED | | 9.360 | 9.360 |
| **D | ELO MUTUAL PENSION INSURANCE COMPANY ELO MUTUAL PENSION INSURANCE COMPANY | | 116.875 | 116.875 |
| **D | CUBIST CORE INVESTMENTS, L.P. C/O POINT72 | | 1.453.313 | 1.453.313 |
| **D | POINT72 ASSOCIATES LLC. | | 345.611 | 345.611 |
| **D | ALPHANATICS MASTER FUND LTD C/O APPLEBY TRUST (CAYMAN) LTD. | | 338.311 | 338.311 |
| **D | TWO SIGMA EQUITY RISK PREMIA PORTFOLIO LLC. | | 9 | 9 |
| **D | KAPITALFORENINGEN INVESTIN PRO - GLOBAL LARGE CAP MARKET NEU C/O AQR CAPITAL MANAGEMENT LLC | | 6.948 | 6.948 |
| **D | POINT72 LONDON INVESTMENTS LTD. | | 4.656.014 | 4.656.014 |
| **D | CC&L ALL STRATEGIES FUND. | | 757 | 757 |
| **D | CC&L Q GLOBAL EQUITY MARKET NEUTRAL MASTER FUND LTD.. | | 266 | 266 |
| **D | LGT SELECT FUNDS | | 21.888 | 21.888 |
| **D | VAM FUNDS (LUX) - INTERNATIONAL OPPORTUNITIES FUND | | 47.166 | 47.166 |
| **D | FIDELITY CONCORD STREET TRUST: FIDELITY SAI INTERNATIONAL S | | 298.728 | 298.728 |
| **D | IRISH LIFE ASSURANCE PLC | | 564.625 | 564.625 |
| **D | ILA - RAFIMF | | 4.534 | 4.534 |
| **D | THE CONTINENTAL SMALL COMPANY SERIES NY | | 2 | 2 |
| **D | LEGAL AND GENERAL ASSURANCE (PENSIONS MANAGEMENT) LIMITED | | 483.500 | 483.500 |
| **D | TWO SIGMA INTERNATIONAL CORE | | 787.200 | 787.200 |
| **D | TWO SIGMA WORLD CORE FUND LP | | 512.100 | 512.100 |
| **D | SELIGSON AND CO EUROPE INDEX FUND | | 60.168 | 60.168 |
| **D | AGORA MASTER FUND LIMITED | | 565.717 | 565.717 |
| **D | CC&L Q INTERNATIONAL SMALL CAP EQUITY FUND | | 8.893 | 8.893 |
| **D | CC&L Q GLOBAL SMALL CAP EQUITY FUND | | 28.321 | 28.321 |
| **D | CC&L Q US EQUITY EXTENSION FUND | | 1.948 | 1.948 |
| **D | CC&L Q MARKET NEUTRAL FUND II. | | 44.186 | 44.186 |
| **D | CC&L Q 140/40 FUND. | | 135.219 | 135.219 |
| **D | CC&L Q MARKET NEUTRAL FUND | | 130.069 | 130.069 |
| **D | CC&L MULTI-STRATEGY FUND | | 143.497 | 143.497 |
| **D | TWO SIGMA ABSOLUTE RETURN PORTFOLIO LLC | | 9.151.303 | 9.151.303 |
| **D | SLATE PATH MASTER FUND LP. | | 16.075.191 | 16.075.191 |
| **D | MOORE GLOBAL INVESTMENTS LLC. | | 2.916.670 | 2.916.670 |
| **D | CC&L U.S. Q MARKET NEUTRAL ONSHORE FUND II. | | 2.203.501 | 2.203.501 |
| **D | AMUNDI FTSE MIB | | 213.153 | 213.153 |
| **D | AMUNDI MSCI EUROPE SMALL CAP ESG CLIMATE NET ZERO AMBITION CTB | | 23.425 | 23.425 |
| **D | AMUNDI INDEX EUROPE EX UK SMALL AND MID CAP FUND | | 39.380 | 39.380 |
| **D | L.S. CHALLENGE | | 15.000 | 15.000 |
| **D | AMUNDI PATRIMOINE PEA | | 1.534.300 | 1.534.300 |
| **D | TOCQUEVILLE SMALL CAP EURO ISR | | 5.338.630 | 5.338.630 |
| **D | FIDEURAM AM SGR - FIDEURAM ITALIA | | 75.000 | 75.000 |
| **D | FIDEURAM AM SGR - PIANO AZIONI ITALIA | | 1.080.000 | 1.080.000 |
| **D | FIDEURAM AM SGR - PIANO BILANCIATO ITALIA 50 | | 255.000 | 255.000 |

Assemblea Ordinaria del 03 maggio 2023

LISTA ESITO DELLE VOTAZIONE

Oggetto: **5.2 - Deliberazioni relative alla “Seconda Sezione” della Relazione sulla Politica in materia di remunerazione e sui compensi corrisposti, ai sensi dell’art. 123-ter, comma 6, del D. Lgs. n. 58/1998. Compensi corrisposti**

CONTRARI

| Badge | Ragione Sociale | Proprio | Delega | Totale |
|-------|--|---------|------------|------------|
| **D | FIDEURAM AM SGR - PIANO BILANCIATO ITALIA 30 | | 20.000 | 20.000 |
| **D | MEDIOLANUM GESTIONE FONDI SGR - FLESSIBILE FUTURO ITALIA | | 11.500.000 | 11.500.000 |
| **D | MEDIOLANUM GESTIONE FONDI SGR - FLESSIBILE SVILUPPO ITALIA | | 13.000.000 | 13.000.000 |
| **D | XTRACKERS | | 703.357 | 703.357 |
| **D | PEOPLE`S BANK OF CHINA | | 113.278 | 113.278 |
| **D | FLOURISH INVESTMENT CORPORATION | | 49.179 | 49.179 |
| **D | RETAIL EMPLOYEES SUPERANNUATIONTRUST | | 276.721 | 276.721 |
| **D | INTERNATIONAL MONETARY FUND | | 44.105 | 44.105 |
| **D | INTERNATIONAL MONETARY FUND | | 39.360 | 39.360 |
| **D | BLACKROCK ASSET MANAGEMENT SCHWEIZ AG ON BEHALF OF ISHARES WORLD EX SWITZERLAND SMALL CAP EQUITY | | 9.146 | 9.146 |
| **D | ISHARES DOW JONES EUROZONE SUSTAINABILITY SCREENED UCITS ETF DE | | 72.853 | 72.853 |
| **D | MANAGED PENSION FUNDS LIMITED | | 4.183 | 4.183 |
| **D | JOHNSON JOHNSON UK GROUP RETIREMENT PLAN | | 1.251 | 1.251 |
| **D | CONNECTICUT GENERAL LIFE INSURANCE COMPANY | | 3.168 | 3.168 |
| **D | ISHARES CORE MSCI INTERNATIONALDEVELOPED MARKETS ETF | | 10.216 | 10.216 |
| **D | ISHARES CORE MSCI EAFE IMI INDEX ETF | | 222.336 | 222.336 |
| **D | ISHARES MSCI EUROPE IMI INDEX ETF | | 16.629 | 16.629 |
| **D | ISHARES MSCI EAFE SMALL-CAP ETF | | 4.729.615 | 4.729.615 |
| **D | ISHARES MSCI EUROPE SMALL-CAP ETF | | 109.873 | 109.873 |
| **D | ISHARES CORE MSCI EAFE ETF | | 6.201.801 | 6.201.801 |
| **D | ISHARES CORE MSCI TOTAL INTERNATIONAL STOCK ETF | | 13.987 | 13.987 |
| **D | IAM NATIONAL PENSION FUND | | 409.769 | 409.769 |
| **D | GMAM INVESTMENT FUNDS TRUST | | 3.408 | 3.408 |
| **D | GMAM GROUP PENSION TRUST II | | 2.553 | 2.553 |
| **D | PENSION BENEFIT GUARANTY CORPORATION | | 32.097 | 32.097 |
| **D | AB GLOBAL RISK ALLOCATION FUND INC | | 1.728 | 1.728 |
| **D | KAISER PERMANENTE GROUP TRUST | | 2 | 2 |
| **D | SST GLOB ADV TAX EXEMPT RETIREMENT PLANS | | 3.002.527 | 3.002.527 |
| **D | SSB MSCI ACWI EX USA IMI SCREENED NONLENDING COMMON TRUST FUND | | 208 | 208 |
| **D | WASHINGTON STATE INVESTMENT BOARD | | 389.541 | 389.541 |
| **D | BILL AND MELINDA GATES FOUNDATION TRUST | | 34.789 | 34.789 |
| **D | TENNESSEE CONSOLIDATED RETIREMENT SYSTEM | | 27.130 | 27.130 |
| **D | SSGA SPDR ETFS EUROPE II PUBLICLIMITED COMPANY | | 333.271 | 333.271 |
| **D | CITY OF NEW YORK GROUP TRUST | | 612.450 | 612.450 |
| **D | PES:PIMCO RAFI DYNAMIC MULTI-FACTOR INTERNATIONAL EQUITY ETF | | 12.282 | 12.282 |
| **D | THE BANK OF KOREA | | 2.378.640 | 2.378.640 |
| **D | MERCER UCITS COMMON CONTRACTUALFUND | | 57.281 | 57.281 |
| **D | MERCER QIF COMMON CONTRACTUAL FUND | | 191.040 | 191.040 |
| **D | SPDR PORTFOLIO MSCI GLOBAL STOCK MARKET ETF | | 122 | 122 |
| **D | MERCER QIF FUND PLC | | 130.700 | 130.700 |
| **D | INSTITUTIONAL RETIREMENT TRUST | | 7.408 | 7.408 |
| **D | STATE STREET GLOBAL ALL CAP EQUITY EXUS INDEX PORTFOLIO | | 229.319 | 229.319 |

Assemblea Ordinaria del 03 maggio 2023

LISTA ESITO DELLE VOTAZIONE

Oggetto: **5.2 - Deliberazioni relative alla “Seconda Sezione” della Relazione sulla Politica in materia di remunerazione e sui compensi corrisposti, ai sensi dell’art. 123-ter, comma 6, del D. Lgs. n. 58/1998. Compensi corrisposti**

CONTRARI

| Badge | Ragione Sociale | Proprio | Delega | Totale |
|-------------------------------|--|---------|-----------|-----------|
| **D | LOS ANGELES COUNTY EMPLOYEES RETIREMENT ASSOCIATI | | 641.026 | 641.026 |
| **D | ROCHE U.S. RETIREMENT PLANS MASTER TRUST | | 12.413 | 12.413 |
| **D | JOHNSON AND JOHNSON PENSION + SAVINGS PLANS MASTER TRUST | | 20.168 | 20.168 |
| **D | THE REGENTS OF THE UNIVERSITY OF CALIFORNIA | | 1.438.156 | 1.438.156 |
| **D | HARBOR DIVERSIFIED INTERNATIONAL ALL CAP FUND | | 20.321 | 20.321 |
| **D | UBS (US) GROUP TRUST | | 8.045 | 8.045 |
| **D | ANIMA FUNDS PUBLIC LIMITED COMPANY | | 7.419.342 | 7.419.342 |
| **D | AQR REAL ASSET FUND II LP | | 3.789 | 3.789 |
| **D | AQR REAL RETURN MASTER ACCOUNT LP | | 23.916 | 23.916 |
| **D | AMERICAN CENTURY ETF TRUST-AVANTIS INTERNATIONAL SMALL CAP VALUE | | 3.282.968 | 3.282.968 |
| **D | AMERICAN CENTURY ETF TRUST-AVANTIS INTERNATIONAL EQUITY FUND | | 4.901 | 4.901 |
| **D | ISHARES VII PLC | | 190.276 | 190.276 |
| **D | ISHARES III PUBLIC LIMITED COMPANY | | 41.931 | 41.931 |
| **D | ISHARES II PUBLIC LIMITED COMPANY | | 67.251 | 67.251 |
| **D | SSB MSCI EAFE SMALL CAP INDEX SECURITIES LENDING COMMON FND | | 401.093 | 401.093 |
| **D | IBM 401(K) PLUS PLAN TRUST | | 48 | 48 |
| **D | SPDR PORTFOLIO DEVELOPED WORLD EXUS ETF | | 14.883 | 14.883 |
| **D | SPDR S&P INTERNATIONAL SMALL CAP ETF | | 517.309 | 517.309 |
| **D | SPDR PORTFOLIO EUROPE ETF | | 30.977 | 30.977 |
| **D | HARBOR INTERNATIONAL FUND | | 114.292 | 114.292 |
| **D | STATE OF MINNESOTA | | 10.051 | 10.051 |
| Totale voti | 210.426.643 | | | |
| Percentuale votanti % | 18,293650 | | | |
| Percentuale Capitale % | 10,546948 | | | |

Assemblea Ordinaria del 03 maggio 2023

LISTA ESITO DELLE VOTAZIONE

Oggetto: **5.2 - Deliberazioni relative alla "Seconda Sezione" della Relazione sulla Politica in materia di remunerazione e sui compensi corrisposti, ai sensi dell'art. 123-ter, comma 6, del D. Lgs. n. 58/1998. Compensi corrisposti**

ASTENUTI

| Badge | Ragione Sociale | Proprio | Delega | Totale |
|-------------------------------|---|---------|--------|--------|
| 1 | AVV. DARIO TREVISAN IN QUALITA' DI RAPPRESENTANTE DESIGNATO AI SENSI DEGLI ARTICOLI 135-NOVIES E 135-UNDECIES DEL TUF | | | |
| *** | FAGGIO ANTONIO | | 2.040 | 2.040 |
| **D | NYVE CORP. | | 1.626 | 1.626 |
| **D | WEST YORKSHIRE PENSION FUND | | 136 | 136 |
| Totale voti | 3.802 | | | |
| Percentuale votanti % | 0,000331 | | | |
| Percentuale Capitale % | 0,000191 | | | |

Assemblea Ordinaria del 03 maggio 2023

LISTA ESITO DELLE VOTAZIONE

Oggetto: **5.2 - Deliberazioni relative alla “Seconda Sezione” della Relazione sulla Politica in materia di remunerazione e sui compensi corrisposti, ai sensi dell’art. 123-ter, comma 6, del D. Lgs. n. 58/1998. Compensi corrisposti**

NON VOTANTI

| Badge | Ragione Sociale | Proprio | Delega | Totale |
|-------------------------------|---|---------|-----------|-----------|
| 1 | AVV. DARIO TREVISAN IN QUALITA' DI RAPPRESENTANTE DESIGNATO AI SENSI DEGLI ARTICOLI 135-NOVIES E 135-UNDECIES DEL TUF | | | |
| **D | MEDIOBANCA SICAV | | 1.100.000 | 1.100.000 |
| **D | MEDIOBANCA SGR - MEDIOBANCA MID & SMALL CAP ITALY | | 1.140.000 | 1.140.000 |
| **D | EURIZONCAPITAL SGR-EURIZON STEP 70 PIR ITALIA06/2027 | | 200.000 | 200.000 |
| **D | EURIZON CAPITAL SGR - EURIZONPIRITALIAAZIONI | | 168.000 | 168.000 |
| **D | EURIZON CAPITAL SGR - EURIZON AZIONI ITALIA | | 1.353.046 | 1.353.046 |
| **D | EURIZON CAPITAL SGR - EURIZON AZIONI PMI ITALIA | | 650.000 | 650.000 |
| **D | EURIZON CAPITAL SGR - EURIZON PROGETTO ITALIA 70 | | 350.000 | 350.000 |
| **D | EURIZON CAPITAL SGR - EURIZON PROGETTO ITALIA 40 | | 317.400 | 317.400 |
| **D | EURIZON FUND - ITALIAN EQUITY OPPORTUNITIES | | 770.000 | 770.000 |
| **D | EURIZON FUND - EQUITY ITALY SMART VOLATILITY | | 125.000 | 125.000 |
| **D | EURIZON AM SICAV - ITALIAN EQUITY | | 380.000 | 380.000 |
| Totale voti | 6.553.446 | | | |
| Percentuale votanti % | 0,569730 | | | |
| Percentuale Capitale % | 0,328470 | | | |

Assemblea Ordinaria del 03 maggio 2023

LISTA ESITO DELLE VOTAZIONE

Oggetto: **5.2 - Deliberazioni relative alla "Seconda Sezione" della Relazione sulla Politica in materia di remunerazione e sui compensi corrisposti, ai sensi dell'art. 123-ter, comma 6, del D. Lgs. n. 58/1998. Compensi corrisposti**

VOTI ESCLUSI DAL QUORUM Deliberativo

| Badge | Ragione Sociale | Proprio | Delega | Totale |
|-------------------------------|---|---------|--------|--------|
| 1 | AVV. DARIO TREVISAN IN QUALITA' DI RAPPRESENTANTE DESIGNATO AI SENSI DEGLI ARTICOLI 135-NOVIES E 135-UNDECIES DEL TUF | | | |
| *** | BRAGHERO CARLO MARIA | | 10.000 | 10.000 |
| Totale voti | 10.000 | | | |
| Percentuale votanti % | 0,000869 | | | |
| Percentuale Capitale % | 0,000501 | | | |

Assemblea Ordinaria del 03 maggio 2023

Esito della votazione sul punto:

5.2 - Deliberazioni relative alla “Seconda Sezione” della Relazione sulla Politica in materia di remunerazione e sui compensi corrisposti, ai sensi dell’art. 123-ter, comma 6, del D. Lgs. n. 58/1998. Compensi corrisposti

| Esito Votazione | Numero Voti | % Azioni Ammesse al voto |
|------------------------|--------------------|---------------------------------|
| Favorevoli | 933.287.610 | 81,136289 |
| Contrari | 210.426.643 | 18,293650 |
| Astenuti | 3.802 | 0,000331 |
| Non Votanti | 6.553.446 | 0,569730 |

* * *

Hanno partecipato alla votazione per delega n. **312** soci portatori di n.

1.150.271.501 azioni ordinarie, pari al **57,654103** % del capitale con diritto di voto.

| | % Azioni Ordinarie Rappresentate (Quorum deliberativo) | % Azioni Ammesse al voto | %C.S. con Diritto di Voto |
|--------------------|--|---------------------------------|----------------------------------|
| Favorevoli | 933.287.610 | 81,136289 | 46,777993 |
| Contrari | 210.426.643 | 18,293650 | 10,546948 |
| Sub Totale | <u>1.143.714.253</u> | 99,429939 | 57,324941 |
| Astenuti | 3.802 | 0,000331 | 0,000191 |
| Non Votanti | 6.553.446 | 0,569730 | 0,328470 |
| Sub totale | <u>6.557.248</u> | 0,570061 | 0,328661 |
| Totale | <u>1.150.271.501</u> | 100,000000 | 57,653601 |

Assemblea Ordinaria del 03 maggio 2023

LISTA ESITO DELLE VOTAZIONE

Oggetto: 6 - Nuovo Piano di Incentivazione variabile di Lungo Termine 2023-2025

FAVOREVOLI

| Badge | Ragione Sociale | Proprio | Delega | Totale |
|-------|---|---------|-------------|-------------|
| 1 | AVV. DARIO TREVISAN IN QUALITA' DI RAPPRESENTANTE DESIGNATO AI SENSI DEGLI ARTICOLI 135-NOVIES E 135-UNDECIES DEL TUF | | | |
| **D | CDP EQUITY SPA | | 255.841.728 | 255.841.728 |
| **D | ENI SPA | | 622.476.192 | 622.476.192 |
| **D | INTERNATIONALE KAPITALANLAGEGESELLSCHAFT | | 1.874.880 | 1.874.880 |
| *** | SIBUET NICOLAS JEAN | | 48 | 48 |
| **D | VANGUARD INVESTMENT SERIES PUBLIC LIMITED COMPANY | | 540.735 | 540.735 |
| **D | VANGUARD INTERNATIONAL SMALL COMPANIES INDEX FUND | | 215.976 | 215.976 |
| **D | VANGUARD FIDUCIARY TRUST COMPANY INSTITUTIONAL TOTAL INTERNATIONAL STOCK MARKET INDEX TRUST | | 901.072 | 901.072 |
| **D | VANGUARD FIDUCIARY TRUST COMPANY INSTITUTIONAL TOTAL INTERNATIONAL STOCK MARKET INDEX TRUST II | | 6.315.762 | 6.315.762 |
| **D | VANGUARD TOTAL INTERNATIONAL STOCK INDEX FUND | | 13.786.078 | 13.786.078 |
| **D | BLACKROCK MSCI EAFE SMALL CAP EQUITY INDEX FUND B (EAFESMLB | | 237.831 | 237.831 |
| **D | BLACKROCK INSTITUTIONAL TRUST COMPANY, N.A. INVESTMENT FUNDS FOR EMPLOYEE BENEFIT TRUSTS | | 3.569.645 | 3.569.645 |
| **D | ABU DHABI PENSION FUND | | 151.392 | 151.392 |
| **D | TWU SUPERANNUATION FUND | | 43.049 | 43.049 |
| **D | FLEXSHARES MORNINGSTAR DEVELOPED MARKETS EX-US FACTOR TILT INDEX FUND | | 416.109 | 416.109 |
| **D | MORNINGSTAR INTERNATIONAL SHARES HIGH OPPORTUNITIES (UNHEDGED) FUND | | 992 | 992 |
| **D | FIDELITY SALEM STREET TRUST: FIDELITY TOTAL INTERNATIONAL INDEX FUND | | 379.730 | 379.730 |
| **D | NFS LIMITED | | 33.525 | 33.525 |
| **D | ING DIRECT SICAV | | 55.441 | 55.441 |
| **D | WORLD ALPHA TILTS - ENHANCED FUND B | | 8.765 | 8.765 |
| **D | MINISTRY OF ECONOMY AND FINANCE | | 102.646 | 102.646 |
| **D | BUREAU OF LABOR FUNDS-LABOR PENSION FUND | | 55.219 | 55.219 |
| **D | ISHARES ALL-COUNTRY EQUITY INDEX FUND | | 2.190 | 2.190 |
| **D | MSCI ACWI EX-U.S. IMI INDEX FUND B2 | | 128.089 | 128.089 |
| **D | MSCI EMU IMI INDEX FUND B (EMUIMIB) | | 726 | 726 |
| **D | LACM WORLD SMALL CAP EQUITY FUND LP | | 166.571 | 166.571 |
| **D | ALKEN FUND - SUSTAINABLE EUROPE | | 44.774 | 44.774 |
| **D | ALKEN FUND - SMALL CAP EUROPE | | 167.202 | 167.202 |
| **D | ALKEN FUND - EUROPEAN OPPORTUNITIES | | 449.131 | 449.131 |
| **D | ALKEN FUND - ABSOLUTE RETURN EUROPE | | 133.110 | 133.110 |
| **D | ALKEN CAPITAL FUND, FCP-FIS - ONE SUB-FUND | | 104.565 | 104.565 |
| **D | VANGUARD FTSE ALLWORLD EXUS SMALLCAP INDEX FUND | | 3.797.744 | 3.797.744 |
| **D | VANGUARD EUROPEAN STOCK INDEX FUND | | 2.228.612 | 2.228.612 |
| **D | CENTRAL PENSION FUND OF THE INTERNATIONAL UNION OF OPERATING | | 46.372 | 46.372 |
| **D | SHELL CANADA 2007 PENSION PLAN | | 1.871 | 1.871 |
| **D | ARIZONA STATE RETIREMENT SYSTEM | | 212.459 | 212.459 |
| **D | BANK OF KOREA | | 63.941 | 63.941 |
| **D | INVESCO GLOBAL SMALL CAP EQUITY POOL | | 1.357.545 | 1.357.545 |
| **D | INVESCO GLOBAL SMALLER COMPANIES FUND UK | | 3.918.244 | 3.918.244 |
| **D | INVESCO EUROPEAN SMALLER COMPANIES FUND UK | | 4.423.889 | 4.423.889 |
| **D | INVESCO FTSE RAFI DEVELOPED MARKETS EXUS SMALLMID ETF | | 360.252 | 360.252 |
| **D | MAN GLG EUROPEAN EQUITY ALTERNATIVE | | 40.595 | 40.595 |

Assemblea Ordinaria del 03 maggio 2023

LISTA ESITO DELLE VOTAZIONE

Oggetto: 6 - Nuovo Piano di Incentivazione variabile di Lungo Termine 2023-2025

FAVOREVOLI

| Badge | Ragione Sociale | Proprio | Delega | Totale |
|-------|--|---------|------------|------------|
| **D | MAN FUNDS VI PUBLIC LTD CO | | 1.000.000 | 1.000.000 |
| **D | INVESCO FUNDS | | 11.907.307 | 11.907.307 |
| **D | COMMONWEALTH OF PENNSYLVANIA PUBLIC SCHOOL | | 14.891 | 14.891 |
| **D | BLACKROCK LIFE LTD | | 116.510 | 116.510 |
| **D | STICHTING PENSIOENFONDS HORECA AND CATERING | | 89.964 | 89.964 |
| **D | EMPLOYEES RETIREMENT SYSTEM OF THE STATE OF HAWAII | | 65.307 | 65.307 |
| **D | MAN FUNDS VI PLC | | 131.069 | 131.069 |
| **D | PUBLIC EMPLOYEES RETIREMENT SYSTEM OF OHIO | | 420.148 | 420.148 |
| **D | INDIANA PUBLIC RETIREMENT SYSTEM | | 14.057 | 14.057 |
| **D | UNIVERSALINVESTMENTGESELLSCHAFT MBH ON BEHALF OF AEKSAAR M | | 16.670 | 16.670 |
| **D | AMUNDI SGR SPA / AMUNDI RISPARMIO ITALIA | | 1.650.302 | 1.650.302 |
| **D | BLK MAGI FUND A SERIES TRUST | | 8 | 8 |
| **D | BLACKROCK ADVANTAGE GLOBAL FUN | | 16.036 | 16.036 |
| **D | LYXOR FTSE MIB UCITS ETF | | 958.216 | 958.216 |
| **D | ETOILE ENERGIE EUROPE | | 497.539 | 497.539 |
| **D | LYXINDX FUND - LYXOR MSCI | | 499.252 | 499.252 |
| **D | MUL- LYX FTSE IT ALL CAP | | 21.205 | 21.205 |
| **D | PERMANENT FUND INVESTMENTS LLC | | 33.757 | 33.757 |
| **D | PUBLIC EMPLOYEES RETIREMENT ASSOCIATION OF COLORADO | | 94.624 | 94.624 |
| **D | JTW TRUST NO. 3 UAD 9/19/02.. | | 2 | 2 |
| **D | NORTHERN TRUST COMMON ALL COUNTRY WORLD EX-US INVESTABLE MAR | | 54.637 | 54.637 |
| **D | NORTHERN TRUST GLOBAL INVESTMENTS COLLECTIVE FUNDS TRUST | | 1.171.027 | 1.171.027 |
| **D | PRESBYTERIAN CHURCH (USA) FOUNDATION | | 1 | 1 |
| **D | FORD MOTOR COMPANY DEFINED BENEFIT MASTER TRUST.. | | 235 | 235 |
| **D | SPARTAN GROUP TRUST FOR EMPLOYEE BENEFIT PLANS. | | 5.266 | 5.266 |
| **D | BLACKROCK AUTHORISED CONTRACTUAL SCHEME I | | 9.921 | 9.921 |
| **D | GLG PARTNERS LP | | 2.122.350 | 2.122.350 |
| **D | MAN MULTI-STRATEGY MASTER FUND MAPLES CORPORATE SERVICES LIMITES | | 133.864 | 133.864 |
| **D | GLG EUROPEAN LONG/SHORT FUND. | | 25.189 | 25.189 |
| **D | CHALLENGE FUNDS - CHALLENGE PROVIDENT FUND 2 | | 199.186 | 199.186 |
| **D | FIDELITY CONCORD STREET TRUST: FIDELITY SAI INTERNATIONAL S | | 298.728 | 298.728 |
| **D | SCHWAB FUNDAMENTAL INTERNATIONAL SMALL COMPANY INDEX FUND | | 37.532 | 37.532 |
| **D | AMUNDI FTSE MIB | | 213.153 | 213.153 |
| **D | AMUNDI MSCI EUROPE SMALL CAP ESG CLIMATE NET ZERO AMBITION CTB | | 23.425 | 23.425 |
| **D | AMUNDI INDEX EUROPE EX UK SMALL AND MID CAP FUND | | 39.380 | 39.380 |
| **D | L.S. CHALLENGE | | 15.000 | 15.000 |
| **D | AMUNDI PATRIMOINE PEA | | 1.534.300 | 1.534.300 |
| **D | PEOPLE`S BANK OF CHINA | | 113.278 | 113.278 |
| **D | RETAIL EMPLOYEES SUPERANNUATIONTRUST | | 276.721 | 276.721 |
| **D | INTERNATIONAL MONETARY FUND | | 39.360 | 39.360 |
| **D | BLACKROCK ASSET MANAGEMENT SCHWEIZ AG ON BEHALF OF ISHARES WORLD EX SWITZERLAND SMALL CAP EQUITY | | 9.146 | 9.146 |
| **D | ISHARES DOW JONES EUROZONE SUSTAINABILITY SCREENED UCITS ETF DE | | 72.853 | 72.853 |
| **D | VIF ICVC VANGUARD FTSE GLOBAL ALL CAP INDEX FUND | | 77.717 | 77.717 |

Assemblea Ordinaria del 03 maggio 2023

LISTA ESITO DELLE VOTAZIONE

Oggetto: 6 - Nuovo Piano di Incentivazione variabile di Lungo Termine 2023-2025

FAVOREVOLI

| Badge | Ragione Sociale | Proprio | Delega | Totale |
|-------------------------------|--|---------|-----------|-----------|
| **D | PUBLIC AUTHORITY FOR SOCIAL INSURANCE | | 30.336 | 30.336 |
| **D | ACOMEA SGR MULTIFUND PATRIMONIODINAMICO | | 152.500 | 152.500 |
| **D | ACOMEA MULTI FUND - PATRIMONIO AGGRESSIVO | | 244.000 | 244.000 |
| **D | ACOMEA EUROPA | | 460.000 | 460.000 |
| **D | ACOMEA GLOBALE GLOBALE | | 201.500 | 201.500 |
| **D | ACOMEA ITALIA | | 670.000 | 670.000 |
| **D | CONNECTICUT GENERAL LIFE INSURANCE COMPANY | | 3.168 | 3.168 |
| **D | ISHARES CORE MSCI INTERNATIONALDEVELOPED MARKETS ETF | | 10.216 | 10.216 |
| **D | ISHARES CORE MSCI EAFE IMI INDEX ETF | | 222.336 | 222.336 |
| **D | ISHARES MSCI EUROPE IMI INDEX ETF | | 16.629 | 16.629 |
| **D | ISHARES MSCI EAFE SMALL-CAP ETF | | 4.729.615 | 4.729.615 |
| **D | ISHARES MSCI EUROPE SMALL-CAP ETF | | 109.873 | 109.873 |
| **D | ISHARES CORE MSCI EAFE ETF | | 6.201.801 | 6.201.801 |
| **D | ISHARES CORE MSCI TOTAL INTERNATIONAL STOCK ETF | | 13.987 | 13.987 |
| **D | RSS INV COMMINGLED EMPLOYEE BENEFIT FUNDS TRUST | | 16.507 | 16.507 |
| **D | INTE KAPITALANLAGEGESELLSCHAFT MBH FOR ENTSORGUNGSFONDS | | 255.648 | 255.648 |
| **D | SCHWAB INTERNATIONAL SMALLCAP EQUITY ETF | | 1.982.613 | 1.982.613 |
| **D | SCHWAB FUNDAMENTAL INTERNATIONAL SMALL COMPANY INDEX ETF | | 183.467 | 183.467 |
| **D | NEW ENGLAND TEAMSTERS AND TRUCKING INDUSTRY PENSION PLAN | | 293.121 | 293.121 |
| **D | VANGUARD TOTAL WORLD STOCK INDEX FUND | | 550.787 | 550.787 |
| **D | VANGUARD DEVELOPED MARKETS INDEX FUND | | 8.067.897 | 8.067.897 |
| **D | VANGUARD FIDUCIARY TRUST COMPANY DEVELOPED MARKETS INDEX TRUST | | 151.559 | 151.559 |
| **D | VANGUARD FTSE DEVELOPED EUROPE ALL CAP INDEX ETF | | 11.467 | 11.467 |
| **D | VANGUARD FTSE DEVELOPED ALL CAPEX NORTH AMERICA INDEX ETF | | 134.262 | 134.262 |
| **D | CALIFORNIA STATE TEACHERS` RETIREMENT SYSTEM | | 1.217.287 | 1.217.287 |
| **D | ALBERTA INVESTMENT MANAGEMENT CORPORATION | | 11.530 | 11.530 |
| **D | THE STATE OF CONNECTICUT, ACTING THROUGH ITS TREASURER | | 152.863 | 152.863 |
| **D | THE BANK OF KOREA | | 2.378.640 | 2.378.640 |
| **D | INSTITUTIONAL RETIREMENT TRUST | | 7.408 | 7.408 |
| **D | ISHARES VII PLC | | 190.276 | 190.276 |
| **D | ISHARES III PUBLIC LIMITED COMPANY | | 41.931 | 41.931 |
| **D | ISHARES II PUBLIC LIMITED COMPANY | | 67.251 | 67.251 |
| Totale voti | 977.454.305 | | | |
| Percentuale votanti % | 84,975965 | | | |
| Percentuale Capitale % | 48,991704 | | | |

Assemblea Ordinaria del 03 maggio 2023

LISTA ESITO DELLE VOTAZIONE

Oggetto: 6 - Nuovo Piano di Incentivazione variabile di Lungo Termine 2023-2025

CONTRARI

| Badge | Ragione Sociale | Proprio | Delega | Totale |
|-------|---|---------|-----------|-----------|
| 1 | AVV. DARIO TREVISAN IN QUALITA' DI RAPPRESENTANTE DESIGNATO AI SENSI DEGLI ARTICOLI 135-NOVIES E 135-UNDECIES DEL TUF | | | |
| **D | ANIMA INIZIATIVA ITALIA | | 6.152.287 | 6.152.287 |
| **D | INVESTITORI FLESSIBILE | | 395.000 | 395.000 |
| **D | ANIMA ALTO POTENZIALE EUROPA | | 8.368.640 | 8.368.640 |
| **D | ANIMA ITALIA | | 370.000 | 370.000 |
| **D | ANIMA OBIETTIVO ITALIA | | 180.000 | 180.000 |
| **D | ANIMA SELEZIONE EUROPA | | 3.722.796 | 3.722.796 |
| **D | ONEPATH GLOBAL SHARES - SMALL CAP (UNHEDGED) INDEXPOOL | | 35.361 | 35.361 |
| **D | THE SOUTHERN COMPANY SYSTEM MASTER RETIREMENT TRUST | | 55.199 | 55.199 |
| **D | ANIMA OBIETTIVO INTERNAZIONALE | | 710.686 | 710.686 |
| **D | ANIMA ALTO POTENZIALE ITALIA | | 1.500.000 | 1.500.000 |
| **D | ANIMA ABSOLUTE RETURN | | 960.974 | 960.974 |
| **D | ANIMA CRESCITA ITALIA NEW | | 60.000 | 60.000 |
| **D | CREDIT SUISSE INDEX FUND (LUX) | | 484.124 | 484.124 |
| **D | AZ FUND 1 AZ ALLOCATION ITALIAN TREND | | 450.000 | 450.000 |
| **D | STATE OF NEW MEXICO STATE INVESTMENT COUNCIL | | 381.094 | 381.094 |
| **D | UBS ASSET MANAGEMENT LIFE LTD | | 11.342 | 11.342 |
| **D | PICTET TOTAL RETURN | | 928.566 | 928.566 |
| **D | ALGEBRIS UCITS FUNDS PLC - ALGEBRIS CORE ITALY FUND | | 3.729.248 | 3.729.248 |
| **D | INVESTITORI PIAZZA AFFARI | | 298.000 | 298.000 |
| **D | SCHRODER EUROPEAN RECOVERY FUND | | 1.870.146 | 1.870.146 |
| **D | D.E. SHAW OCULUS INTL NON FLIP | | 5.398.740 | 5.398.740 |
| **D | STICHTING PENSIOENFONDS VOOR HUISARTSEN | | 54.336 | 54.336 |
| **D | PICTET TOTAL RETURN DIVERSIFIED ALPHA | | 591.872 | 591.872 |
| **D | SCHRODER INTERNATIONAL SELECTION FUND | | 2.020.671 | 2.020.671 |
| **D | MH TOCQUEVILLE CONVICTIONS ISR | | 1.035.229 | 1.035.229 |
| **D | BUREAU OF LABOR FUNDS - LABOR RETIREMENT FUND | | 5.153 | 5.153 |
| **D | INVESTITORI EUROPA | | 68.000 | 68.000 |
| **D | ACCIDENT COMPENSATION CORPORATION | | 9.941 | 9.941 |
| **D | BROAD OAKS LLC | | 8 | 8 |
| **D | VULPES LLC | | 12 | 12 |
| **D | SBC MASTER PENSION TRUST | | 6.061 | 6.061 |
| **D | CSIF CH EQUITY WORLD EX CH SMALL CAP BLUE CREDIT SUISSE FUNDS AG | | 85.127 | 85.127 |
| **D | CSIF 2 CREDIT SUISSE LUX SMALL AND MID CAP ALPHA LONG SHORT FUND | | 934.554 | 934.554 |
| **D | PK CSG WORLD EQUITY CREDIT SUISSE FUNDS AG | | 31.745 | 31.745 |
| **D | MARATHON EUROPEAN HEDGE LP AC | | 10.705 | 10.705 |
| **D | CC AND L Q GLOBAL EQUITY MARKET NEUTRAL MASTER FUND LTD | | 334.207 | 334.207 |
| **D | CC AND L Q MARKET NEUTRAL FUND II | | 2.645 | 2.645 |
| **D | CCANDL ALTERNATIVE GLOBAL EQUITY | | 10.323 | 10.323 |
| **D | CC&L Q GLOBAL EQUITY EXTENSION FUND | | 1.463 | 1.463 |
| **D | BEWAARSTICHTING NNIP 1 | | 179.269 | 179.269 |
| **D | AMERICAN ELECTRIC POWER MASTER RETIREMENT TRUST | | 131.650 | 131.650 |

Assemblea Ordinaria del 03 maggio 2023

LISTA ESITO DELLE VOTAZIONE

Oggetto: 6 - Nuovo Piano di Incentivazione variabile di Lungo Termine 2023-2025

CONTRARI

| Badge | Ragione Sociale | Proprio | Delega | Totale |
|-------|--|---------|------------|------------|
| **D | AMERICAN ELECTRIC POWER SYSTEM RETIREE MEDICAL TRUST FOR CE S | | 48.100 | 48.100 |
| **D | IQ 500 INTERNATIONAL ETF | | 306.795 | 306.795 |
| **D | OIL INVESTMENT CORPORATION LTD | | 4.090 | 4.090 |
| **D | THE BANK OF NEW YORK MELLON EMPLOYEE BENEFIT COLLECTIVE INVESTMENT FUND PLAN | | 33.878 | 33.878 |
| **D | BNYM MELLON CF SL ACWI EX US IMI FUND | | 2.479 | 2.479 |
| **D | COUNTY OF SANTA CLARA | | 79.400 | 79.400 |
| **D | INVESTERINGSFORENINGEN SPARINVEST INDEX EUROPA | | 44.042 | 44.042 |
| **D | INVESTERINGSFORENINGEN SPARINVEST INDEX DOW JONES SUSTAINABILITY WORLD KL | | 58.205 | 58.205 |
| **D | THE ESB PENSION FUND | | 13.545 | 13.545 |
| **D | LOCKHEED MARTIN CORPORATION MASTER RETIREMENT TRUST | | 560 | 560 |
| **D | STATE OF WISCONSIN INVESTMENT BOARD | | 69.429 | 69.429 |
| **D | ADVANCED SERIES TRUST AST GLOBAL BOND PORTFOLIO | | 295.475 | 295.475 |
| **D | PENSION RESERVES INVESTMENT TRUST FUND | | 1.088.055 | 1.088.055 |
| **D | METROPOLITAN WATER RECLAMATION DISTRICT RETIREMENT FUND | | 191.079 | 191.079 |
| **D | XTRACKERS MSCI EUROZONE HEDGED EQUITY ETF | | 5.844 | 5.844 |
| **D | INVESTERINGSFORENINGEN LAEGERNES INVEST LI AKTIER GLOBALE II AKK | | 63.460 | 63.460 |
| **D | INVESTERINGSFORENINGEN LAEGERNES INVEST LI AKTIER GLOBALE II | | 161.834 | 161.834 |
| **D | KAPITALFORENINGEN LAEGERNES INVEST KLI AKTIER GLOBALE II | | 742.467 | 742.467 |
| **D | SOUTHERN CALIFORNIA EDISON COMPANY RETIREMENT PLAN TRUST | | 2.362 | 2.362 |
| **D | FIRE AND POLICE PENSION ASSOCIATION OF COLORADO | | 521.520 | 521.520 |
| **D | ES RIVER AND MERCANTILE GLOBAL RECOVERY FUND | | 300.900 | 300.900 |
| **D | ALASKA PERMANENT FUND CORPORATION | | 131.722 | 131.722 |
| **D | ALASKA PERMANENT FUND CORPORATION | | 2.483 | 2.483 |
| **D | MINISTRY OF DEFENSE PENSION FUND OF THE SULTANATE OF OMAN | | 6.603 | 6.603 |
| **D | BELL ATLANTIC MASTER TRUST | | 9.066 | 9.066 |
| **D | PUBLIC EMPLOYEES RETIREMENT SYSTEM OF MISSISSIPPI | | 17.544 | 17.544 |
| **D | PUBLIC EMPLOYEES RETIREMENT ASSOCIATION OF NEW MEXICO | | 47.221 | 47.221 |
| **D | FAIRFAX COUNTY UNIFORMED RETIREMENT SYSTEM | | 5.110 | 5.110 |
| **D | MARATHON UCITS FUNDS RIVERSIDE | | 34.308 | 34.308 |
| **D | MARATHON UCITS FUNDS | | 597 | 597 |
| **D | BRIDGE BUILDER INTERNATIONAL | | 112.318 | 112.318 |
| **D | GOVERNMENT OF NORWAY | | 21.670.989 | 21.670.989 |
| **D | LEGAL & GENERAL ICAV. | | 68.397 | 68.397 |
| **D | VERDIPAPIRFONDET KLP AKSJEGLOBAL SMALL CAP INDEKS I | | 195.583 | 195.583 |
| **D | CITY OF PHILADELPHIA PUBLIC EMPLOYEES RETIREMENT SYSTEM. | | 58.787 | 58.787 |
| **D | COMMONWEALTH GLOBAL SHARE FUND 30 | | 94.899 | 94.899 |
| **D | COLONIAL FIRST STATE INVESTMENT FUND 63 | | 157.907 | 157.907 |
| **D | IBM PERSONAL PENSION PLAN TRUST | | 4.180 | 4.180 |
| **D | NINE MILE POINT NDT QUALIFIED PARTNERSHIP | | 1 | 1 |
| **D | R.E. GINNA NUCLEAR POWER PLANT NONQUALIFIED FUND | | 558 | 558 |
| **D | LAZARD/WILMINGTON EAFE SMALL CAP EQUITY ADVANTAGE FUND | | 66.549 | 66.549 |
| **D | CALVERT CLIFFS NUCLEAR POWER PLANT UNIT TWO QUALIFIED FUND | | 1 | 1 |
| **D | THE MARATHON-LONDON ALL COUNTRIES WORLD EX US INVESTMENT TRU | | 108 | 108 |

LISTA ESITO DELLE VOTAZIONE

Oggetto: 6 - Nuovo Piano di Incentivazione variabile di Lungo Termine 2023-2025

CONTRARI

| Badge | Ragione Sociale | Proprio | Delega | Totale |
|-------|---|---------|------------|------------|
| **D | THE MARATHON-LONDON INTERNATIONAL INVESTMENT TRUST I | | 104.515 | 104.515 |
| **D | MAPLE-BROWN ABBOTT INTERNATIONAL EQUITY TRUST. | | 646 | 646 |
| **D | THE MARATHON-LONDON POOLED TRUST | | 2.735 | 2.735 |
| **D | THE MARATHON LONDON GROUP TRUST FOR EMPLOYEE BENEFIT PLANS | | 157.749 | 157.749 |
| **D | RELIANCE TRUST INSTITUTIONAL RETIREMENT TRUST SERIES SEVENTE | | 9.030 | 9.030 |
| **D | RELIANCE TRUST INSTITUTIONAL RETIREMENT TRUST SERIES FIFTEEN. | | 1.044.471 | 1.044.471 |
| **D | NATWEST TRUSTEE AND DEPOSITARY SERVICES LIMITED AS TRUSTEE O | | 5.630 | 5.630 |
| **D | DRIEHAUS INTERNATIONAL SMALL CAP GROWTH FUND | | 1.011.891 | 1.011.891 |
| **D | FORD MOTOR COMPANY DEFINED BENEFIT MASTER TRUST.. | | 151 | 151 |
| **D | THE NORTHERN TRUST COMPANY SUB-ADVISED COLLECTIVE FUNDS TRUS | | 33.647 | 33.647 |
| **D | LOS ANGELES CITY EMPLOYEES` RETIREMENT SYSTEM | | 52.852 | 52.852 |
| **D | ML INTERNATIONAL INVESTMENT FUND | | 34.675 | 34.675 |
| **D | MARATHON UCITS COMMON CONTRACTUAL FUND HMP SECRETARIAL LIMITED | | 9.360 | 9.360 |
| **D | WEST YORKSHIRE PENSION FUND | | 136 | 136 |
| **D | ELO MUTUAL PENSION INSURANCE COMPANY ELO MUTUAL PENSION INSURANCE COMPANY | | 116.875 | 116.875 |
| **D | CUBIST CORE INVESTMENTS, L.P. C/O POINT72 | | 1.453.313 | 1.453.313 |
| **D | POINT72 ASSOCIATES LLC. | | 345.611 | 345.611 |
| **D | ALPHANATICS MASTER FUND LTD C/O APPLEBY TRUST (CAYMAN) LTD. | | 338.311 | 338.311 |
| **D | TWO SIGMA EQUITY RISK PREMIA PORTFOLIO LLC. | | 9 | 9 |
| **D | KAPITALFORENINGEN INVESTIN PRO - GLOBAL LARGE CAP MARKET NEU C/O AQR CAPITAL MANAGEMENT LLC | | 6.948 | 6.948 |
| **D | POINT72 LONDON INVESTMENTS LTD. | | 4.656.014 | 4.656.014 |
| **D | CC&L ALL STRATEGIES FUND. | | 757 | 757 |
| **D | CC&L Q GLOBAL EQUITY MARKET NEUTRAL MASTER FUND LTD.. | | 266 | 266 |
| **D | LGT SELECT FUNDS | | 21.888 | 21.888 |
| **D | VAM FUNDS (LUX) - INTERNATIONAL OPPORTUNITIES FUND | | 47.166 | 47.166 |
| **D | IRISH LIFE ASSURANCE PLC | | 564.625 | 564.625 |
| **D | ILA - RAFIMF | | 4.534 | 4.534 |
| **D | THE CONTINENTAL SMALL COMPANY SERIES NY | | 2 | 2 |
| **D | LEGAL AND GENERAL ASSURANCE (PENSIONS MANAGEMENT) LIMITED | | 483.500 | 483.500 |
| **D | TWO SIGMA INTERNATIONAL CORE | | 787.200 | 787.200 |
| **D | TWO SIGMA WORLD CORE FUND LP | | 512.100 | 512.100 |
| **D | SELIGSON AND CO EUROPE INDEX FUND | | 60.168 | 60.168 |
| **D | AGORA MASTER FUND LIMITED | | 565.717 | 565.717 |
| **D | CC&L Q INTERNATIONAL SMALL CAP EQUITY FUND | | 8.893 | 8.893 |
| **D | CC&L Q GLOBAL SMALL CAP EQUITY FUND | | 28.321 | 28.321 |
| **D | CC&L Q US EQUITY EXTENSION FUND | | 1.948 | 1.948 |
| **D | CC&L Q MARKET NEUTRAL FUND II. | | 44.186 | 44.186 |
| **D | CC&L Q 140/40 FUND. | | 135.219 | 135.219 |
| **D | CC&L Q MARKET NEUTRAL FUND | | 130.069 | 130.069 |
| **D | CC&L MULTI-STRATEGY FUND | | 143.497 | 143.497 |
| **D | TWO SIGMA ABSOLUTE RETURN PORTFOLIO LLC | | 9.151.303 | 9.151.303 |
| **D | SLATE PATH MASTER FUND LP. | | 16.075.191 | 16.075.191 |
| **D | MOORE GLOBAL INVESTMENTS LLC. | | 2.916.670 | 2.916.670 |

Assemblea Ordinaria del 03 maggio 2023

LISTA ESITO DELLE VOTAZIONE

Oggetto: 6 - Nuovo Piano di Incentivazione variabile di Lungo Termine 2023-2025

CONTRARI

| Badge | Ragione Sociale | Proprio | Delega | Totale |
|-------|--|---------|------------|------------|
| **D | CC&L U.S. Q MARKET NEUTRAL ONSHORE FUND II. | | 2.203.501 | 2.203.501 |
| **D | TOCQUEVILLE SMALL CAP EURO ISR | | 5.338.630 | 5.338.630 |
| **D | FIDEURAM AM SGR - FIDEURAM ITALIA | | 75.000 | 75.000 |
| **D | FIDEURAM AM SGR - PIANO AZIONI ITALIA | | 1.080.000 | 1.080.000 |
| **D | FIDEURAM AM SGR - PIANO BILANCIATO ITALIA 50 | | 255.000 | 255.000 |
| **D | FIDEURAM AM SGR - PIANO BILANCIATO ITALIA 30 | | 20.000 | 20.000 |
| **D | MEDIOLANUM GESTIONE FONDI SGR - FLESSIBILE FUTURO ITALIA | | 11.500.000 | 11.500.000 |
| **D | MEDIOLANUM GESTIONE FONDI SGR - FLESSIBILE SVILUPPO ITALIA | | 13.000.000 | 13.000.000 |
| **D | XTRACKERS | | 703.357 | 703.357 |
| **D | UBS LUX FUND SOLUTIONS | | 238.816 | 238.816 |
| **D | FONDITALIA | | 1.685.000 | 1.685.000 |
| **D | INTERFUND SICAV | | 74.000 | 74.000 |
| **D | FLOURISH INVESTMENT CORPORATION | | 49.179 | 49.179 |
| **D | INTERNATIONAL MONETARY FUND | | 44.105 | 44.105 |
| **D | MANAGED PENSION FUNDS LIMITED | | 4.183 | 4.183 |
| **D | JOHNSON JOHNSON UK GROUP RETIREMENT PLAN | | 1.251 | 1.251 |
| **D | IAM NATIONAL PENSION FUND | | 409.769 | 409.769 |
| **D | GMAM INVESTMENT FUNDS TRUST | | 3.408 | 3.408 |
| **D | GMAM GROUP PENSION TRUST II | | 2.553 | 2.553 |
| **D | PENSION BENEFIT GUARANTY CORPORATION | | 32.097 | 32.097 |
| **D | AB GLOBAL RISK ALLOCATION FUND INC | | 1.728 | 1.728 |
| **D | KAISER PERMANENTE GROUP TRUST | | 2 | 2 |
| **D | SST GLOB ADV TAX EXEMPT RETIREMENT PLANS | | 3.002.527 | 3.002.527 |
| **D | SSB MSCI ACWI EX USA IMI SCREENED NONLENDING COMMON TRUST FUND | | 208 | 208 |
| **D | WASHINGTON STATE INVESTMENT BOARD | | 389.541 | 389.541 |
| **D | UBS FUND MANAGEMENT (SWITZERLAND) AG ON BEHALF OF ZURICH INVESTINSTITUTIONAL FUNDS | | 49.323 | 49.323 |
| **D | BILL AND MELINDA GATES FOUNDATION TRUST | | 34.789 | 34.789 |
| **D | TENNESSEE CONSOLIDATED RETIREMENT SYSTEM | | 27.130 | 27.130 |
| **D | SSGA SPDR ETFS EUROPE II PUBLICLIMITED COMPANY | | 333.271 | 333.271 |
| **D | CITY OF NEW YORK GROUP TRUST | | 612.450 | 612.450 |
| **D | PES:PIMCO RAFI DYNAMIC MULTI-FACTOR INTERNATIONAL EQUITY ETF | | 12.282 | 12.282 |
| **D | MERCER UCITS COMMON CONTRACTUALFUND | | 57.281 | 57.281 |
| **D | MERCER QIF COMMON CONTRACTUAL FUND | | 191.040 | 191.040 |
| **D | SPDR PORTFOLIO MSCI GLOBAL STOCK MARKET ETF | | 122 | 122 |
| **D | MERCER UCITS COMMON CONTRACTUALFUND | | 218.302 | 218.302 |
| **D | MERCER QIF FUND PLC | | 130.700 | 130.700 |
| **D | STATE STREET GLOBAL ALL CAP EQUITY EXUS INDEX PORTFOLIO | | 229.319 | 229.319 |
| **D | LOS ANGELES COUNTY EMPLOYEES RETIREMENT ASSOCIATI | | 641.026 | 641.026 |
| **D | ROCHE U.S. RETIREMENT PLANS MASTER TRUST | | 12.413 | 12.413 |
| **D | JOHNSON AND JOHNSON PENSION + SAVINGS PLANS MASTER TRUST | | 20.168 | 20.168 |
| **D | THE REGENTS OF THE UNIVERSITY OF CALIFORNIA | | 1.438.156 | 1.438.156 |
| **D | HARBOR DIVERSIFIED INTERNATIONAL ALL CAP FUND | | 20.321 | 20.321 |
| **D | UBS (US) GROUP TRUST | | 8.045 | 8.045 |

Assemblea Ordinaria del 03 maggio 2023

LISTA ESITO DELLE VOTAZIONE

Oggetto: **6 - Nuovo Piano di Incentivazione variabile di Lungo Termine 2023-2025**

CONTRARI

| Badge | Ragione Sociale | Proprio | Delega | Totale |
|-------------------------------|--|---------|-----------|-----------|
| **D | ANIMA FUNDS PUBLIC LIMITED COMPANY | | 7.419.342 | 7.419.342 |
| **D | AQR REAL ASSET FUND II LP | | 3.789 | 3.789 |
| **D | AQR REAL RETURN MASTER ACCOUNT LP | | 23.916 | 23.916 |
| **D | AMERICAN CENTURY ETF TRUST-AVANTIS INTERNATIONAL SMALL CAP VALUE | | 3.282.968 | 3.282.968 |
| **D | AMERICAN CENTURY ETF TRUST-AVANTIS INTERNATIONAL EQUITY FUND | | 4.901 | 4.901 |
| **D | SSB MSCI EAFE SMALL CAP INDEX SECURITIES LENDING COMMON FND | | 401.093 | 401.093 |
| **D | IBM 401(K) PLUS PLAN TRUST | | 48 | 48 |
| **D | SPDR PORTFOLIO DEVELOPED WORLD EXUS ETF | | 14.883 | 14.883 |
| **D | SPDR S&P INTERNATIONAL SMALL CAP ETF | | 517.309 | 517.309 |
| **D | SPDR PORTFOLIO EUROPE ETF | | 30.977 | 30.977 |
| **D | COLLEGE RETIREMENT EQUITIES FUND | | 925.109 | 925.109 |
| **D | HARBOR INTERNATIONAL FUND | | 114.292 | 114.292 |
| **D | STATE OF MINNESOTA | | 10.051 | 10.051 |
| Totale voti | 166.260.084 | | | |
| Percentuale votanti % | 14,453986 | | | |
| Percentuale Capitale % | 8,333244 | | | |

Assemblea Ordinaria del 03 maggio 2023

LISTA ESITO DELLE VOTAZIONE

Oggetto: **6 - Nuovo Piano di Incentivazione variabile di Lungo Termine 2023-2025**

ASTENUTI

| Badge | Ragione Sociale | Proprio | Delega | Totale |
|-------------------------------|---|---------|--------|--------|
| 1 | AVV. DARIO TREVISAN IN QUALITA' DI RAPPRESENTANTE DESIGNATO AI SENSI DEGLI ARTICOLI 135-NOVIES E 135-UNDECIES DEL TUF | | | |
| *** | FAGGIO ANTONIO | | 2.040 | 2.040 |
| **D | NYVE CORP. | | 1.626 | 1.626 |
| Totale voti | 3.666 | | | |
| Percentuale votanti % | 0,000319 | | | |
| Percentuale Capitale % | 0,000184 | | | |

Assemblea Ordinaria del 03 maggio 2023

LISTA ESITO DELLE VOTAZIONE

Oggetto: **6 - Nuovo Piano di Incentivazione variabile di Lungo Termine 2023-2025**

NON VOTANTI

| Badge | Ragione Sociale | Proprio | Delega | Totale |
|-------------------------------|---|---------|-----------|-----------|
| 1 | AVV. DARIO TREVISAN IN QUALITA' DI RAPPRESENTANTE DESIGNATO AI SENSI DEGLI ARTICOLI 135-NOVIES E 135-UNDECIES DEL TUF | | | |
| **D | MEDIOBANCA SICAV | | 1.100.000 | 1.100.000 |
| **D | MEDIOBANCA SGR - MEDIOBANCA MID & SMALL CAP ITALY | | 1.140.000 | 1.140.000 |
| **D | EURIZONCAPITAL SGR-EURIZON STEP 70 PIR ITALIA06/2027 | | 200.000 | 200.000 |
| **D | EURIZON CAPITAL SGR - EURIZONPIRITALIAAZIONI | | 168.000 | 168.000 |
| **D | EURIZON CAPITAL SGR - EURIZON AZIONI ITALIA | | 1.353.046 | 1.353.046 |
| **D | EURIZON CAPITAL SGR - EURIZON AZIONI PMI ITALIA | | 650.000 | 650.000 |
| **D | EURIZON CAPITAL SGR - EURIZON PROGETTO ITALIA 70 | | 350.000 | 350.000 |
| **D | EURIZON CAPITAL SGR - EURIZON PROGETTO ITALIA 40 | | 317.400 | 317.400 |
| **D | EURIZON FUND - ITALIAN EQUITY OPPORTUNITIES | | 770.000 | 770.000 |
| **D | EURIZON FUND - EQUITY ITALY SMART VOLATILITY | | 125.000 | 125.000 |
| **D | EURIZON AM SICAV - ITALIAN EQUITY | | 380.000 | 380.000 |
| Totale voti | 6.553.446 | | | |
| Percentuale votanti % | 0,569730 | | | |
| Percentuale Capitale % | 0,328470 | | | |

Assemblea Ordinaria del 03 maggio 2023

LISTA ESITO DELLE VOTAZIONE

Oggetto: **6 - Nuovo Piano di Incentivazione variabile di Lungo Termine 2023-2025**

VOTI ESCLUSI DAL QUORUM Deliberativo

| Badge | Ragione Sociale | Proprio | Delega | Totale |
|-------------------------------|---|---------|--------|--------|
| 1 | AVV. DARIO TREVISAN IN QUALITA' DI RAPPRESENTANTE DESIGNATO AI SENSI DEGLI ARTICOLI 135-NOVIES E 135-UNDECIES DEL TUF | | | |
| *** | BRAGHERO CARLO MARIA | | 10.000 | 10.000 |
| Totale voti | 10.000 | | | |
| Percentuale votanti % | 0,000869 | | | |
| Percentuale Capitale % | 0,000501 | | | |

Assemblea Ordinaria del 03 maggio 2023

Esito della votazione sul punto:

6 - Nuovo Piano di Incentivazione variabile di Lungo Termine 2023-2025

| Esito Votazione | Numero Voti | % Azioni Ammesse al voto |
|------------------------|--------------------|---------------------------------|
| Favorevoli | 977.454.305 | 84,975965 |
| Contrari | 166.260.084 | 14,453986 |
| Astenuti | 3.666 | 0,000319 |
| Non Votanti | 6.553.446 | 0,569730 |

* * *

Hanno partecipato alla votazione per delega n. **312** soci portatori di n.

1.150.271.501 azioni ordinarie, pari al **57,654103** % del capitale con diritto di voto.

| | % Azioni Ordinarie Rappresentate (Quorum deliberativo) | % Azioni Ammesse al voto | %C.S. con Diritto di Voto |
|--------------------|--|-------------------------------------|--------------------------------------|
| Favorevoli | 977.454.305 | 84,975965 | 48,991704 |
| Contrari | 166.260.084 | 14,453986 | 8,333244 |
| Sub Totale | <u>1.143.714.389</u> | 99,429951 | 57,324948 |
| Astenuti | 3.666 | 0,000319 | 0,000184 |
| Non Votanti | 6.553.446 | 0,569730 | 0,328470 |
| Sub totale | <u>6.557.112</u> | 0,570049 | 0,328654 |
| Totale | <u>1.150.271.501</u> | 100,000000 | 57,653601 |

Assemblea Ordinaria del 03 maggio 2023

LISTA ESITO DELLE VOTAZIONE

Oggetto: 7 - **Autorizzazione all'acquisto di azioni proprie al servizio del Piano di Incentivazione variabile di Lungo Termine per il triennio 2023-2025, per l'attribuzione 2023 FAVOREVOLI**

| Badge | Ragione Sociale | Proprio | Delega | Totale |
|-------|---|---------|-------------|-------------|
| 1 | AVV. DARIO TREVISAN IN QUALITA' DI RAPPRESENTANTE DESIGNATO AI SENSI DEGLI ARTICOLI 135-NOVIES E 135-UNDECIES DEL TUF | | | |
| **D | CDP EQUITY SPA | | 255.841.728 | 255.841.728 |
| **D | ENI SPA | | 622.476.192 | 622.476.192 |
| **D | INTERNATIONALE KAPITALANLAGEGESELLSCHAFT | | 1.874.880 | 1.874.880 |
| ** | SIBUET NICOLAS JEAN | | 48 | 48 |
| **D | VANGUARD INVESTMENT SERIES PUBLIC LIMITED COMPANY | | 540.735 | 540.735 |
| **D | VANGUARD INTERNATIONAL SMALL COMPANIES INDEX FUND | | 215.976 | 215.976 |
| **D | VANGUARD FIDUCIARY TRUST COMPANY INSTITUTIONAL TOTAL INTERNATIONAL STOCK MARKET INDEX TRUST | | 901.072 | 901.072 |
| **D | VANGUARD FIDUCIARY TRUST COMPANY INSTITUTIONAL TOTAL INTERNATIONAL STOCK MARKET INDEX TRUST II | | 6.315.762 | 6.315.762 |
| **D | VANGUARD TOTAL INTERNATIONAL STOCK INDEX FUND | | 13.786.078 | 13.786.078 |
| **D | BLACKROCK MSCI EAFE SMALL CAP EQUITY INDEX FUND B (EAFESMLB | | 237.831 | 237.831 |
| **D | BLACKROCK INSTITUTIONAL TRUST COMPANY, N.A. INVESTMENT FUNDS FOR EMPLOYEE BENEFIT TRUSTS | | 3.569.645 | 3.569.645 |
| **D | ABU DHABI PENSION FUND | | 151.392 | 151.392 |
| **D | TWU SUPERANNUATION FUND | | 43.049 | 43.049 |
| **D | FLEXSHARES MORNINGSTAR DEVELOPED MARKETS EX-US FACTOR TILT INDEX FUND | | 416.109 | 416.109 |
| **D | MORNINGSTAR INTERNATIONAL SHARES HIGH OPPORTUNITIES (UNHEDGED) FUND | | 992 | 992 |
| **D | FIDELITY SALEM STREET TRUST: FIDELITY TOTAL INTERNATIONAL INDEX FUND | | 379.730 | 379.730 |
| **D | NFS LIMITED | | 33.525 | 33.525 |
| **D | ING DIRECT SICAV | | 55.441 | 55.441 |
| **D | WORLD ALPHA TILTS - ENHANCED FUND B | | 8.765 | 8.765 |
| **D | MINISTRY OF ECONOMY AND FINANCE | | 102.646 | 102.646 |
| **D | BUREAU OF LABOR FUNDS-LABOR PENSION FUND | | 55.219 | 55.219 |
| **D | ISHARES ALL-COUNTRY EQUITY INDEX FUND | | 2.190 | 2.190 |
| **D | MSCI ACWI EX-U.S. IMI INDEX FUND B2 | | 128.089 | 128.089 |
| **D | MSCI EMU IMI INDEX FUND B (EMUIMIB) | | 726 | 726 |
| **D | LACM WORLD SMALL CAP EQUITY FUND LP | | 166.571 | 166.571 |
| **D | ALKEN FUND - SUSTAINABLE EUROPE | | 44.774 | 44.774 |
| **D | ALKEN FUND - SMALL CAP EUROPE | | 167.202 | 167.202 |
| **D | ALKEN FUND - EUROPEAN OPPORTUNITIES | | 449.131 | 449.131 |
| **D | ALKEN FUND - ABSOLUTE RETURN EUROPE | | 133.110 | 133.110 |
| **D | ALKEN CAPITAL FUND, FCP-FIS - ONE SUB-FUND | | 104.565 | 104.565 |
| **D | BEWAARSTICHTING NNIP 1 | | 179.269 | 179.269 |
| **D | VANGUARD FTSE ALLWORLD EXUS SMALLCAP INDEX FUND | | 3.797.744 | 3.797.744 |
| **D | VANGUARD EUROPEAN STOCK INDEX FUND | | 2.228.612 | 2.228.612 |
| **D | CENTRAL PENSION FUND OF THE INTERNATIONAL UNION OF OPERATING | | 46.372 | 46.372 |
| **D | SHELL CANADA 2007 PENSION PLAN | | 1.871 | 1.871 |
| **D | ARIZONA STATE RETIREMENT SYSTEM | | 212.459 | 212.459 |
| **D | BANK OF KOREA | | 63.941 | 63.941 |
| **D | INVESCO GLOBAL SMALL CAP EQUITY POOL | | 1.357.545 | 1.357.545 |
| **D | INVESCO GLOBAL SMALLER COMPANIES FUND UK | | 3.918.244 | 3.918.244 |
| **D | INVESCO EUROPEAN SMALLER COMPANIES FUND UK | | 4.423.889 | 4.423.889 |
| **D | INVESCO FTSE RAFI DEVELOPED MARKETS EXUS SMALLMID ETF | | 360.252 | 360.252 |

Assemblea Ordinaria del 03 maggio 2023

LISTA ESITO DELLE VOTAZIONE

Oggetto: 7 - **Autorizzazione all'acquisto di azioni proprie al servizio del Piano di Incentivazione variabile di Lungo Termine per il triennio 2023-2025, per l'attribuzione 2023**

FAVOREVOLI

| Badge | Ragione Sociale | Proprio | Delega | Totale |
|-------|--|---------|------------|------------|
| **D | MAN GLG EUROPEAN EQUITY ALTERNATIVE | | 40.595 | 40.595 |
| **D | MAN FUNDS VI PUBLIC LTD CO | | 1.000.000 | 1.000.000 |
| **D | INVESCO FUNDS | | 11.907.307 | 11.907.307 |
| **D | COMMONWEALTH OF PENNSYLVANIA PUBLIC SCHOOL | | 14.891 | 14.891 |
| **D | BLACKROCK LIFE LTD | | 116.510 | 116.510 |
| **D | STICHTING PENSIOENFONDS HORECA AND CATERING | | 89.964 | 89.964 |
| **D | EMPLOYEES RETIREMENT SYSTEM OF THE STATE OF HAWAII | | 65.307 | 65.307 |
| **D | MAN FUNDS VI PLC | | 131.069 | 131.069 |
| **D | PUBLIC EMPLOYEES RETIREMENT SYSTEM OF OHIO | | 420.148 | 420.148 |
| **D | INDIANA PUBLIC RETIREMENT SYSTEM | | 14.057 | 14.057 |
| **D | UNIVERSALINVESTMENTGESELLSCHAFT MBH ON BEHALF OF AEKSAAR M | | 16.670 | 16.670 |
| **D | AMUNDI SGR SPA / AMUNDI RISPARMIO ITALIA | | 1.650.302 | 1.650.302 |
| **D | BLK MAGI FUND A SERIES TRUST | | 8 | 8 |
| **D | BLACKROCK ADVANTAGE GLOBAL FUN | | 16.036 | 16.036 |
| **D | LYXOR FTSE MIB UCITS ETF | | 958.216 | 958.216 |
| **D | ETOILE ENERGIE EUROPE | | 497.539 | 497.539 |
| **D | LYXINDX FUND - LYXOR MSCI | | 499.252 | 499.252 |
| **D | MUL- LYX FTSE IT ALL CAP | | 21.205 | 21.205 |
| **D | PERMANENT FUND INVESTMENTS LLC | | 33.757 | 33.757 |
| **D | PUBLIC EMPLOYEES RETIREMENT ASSOCIATION OF COLORADO | | 94.624 | 94.624 |
| **D | JTW TRUST NO. 3 UAD 9/19/02.. | | 2 | 2 |
| **D | NORTHERN TRUST COMMON ALL COUNTRY WORLD EX-US INVESTABLE MAR | | 54.637 | 54.637 |
| **D | NORTHERN TRUST GLOBAL INVESTMENTS COLLECTIVE FUNDS TRUST | | 1.171.027 | 1.171.027 |
| **D | PRESBYTERIAN CHURCH (USA) FOUNDATION | | 1 | 1 |
| **D | NATWEST TRUSTEE AND DEPOSITARY SERVICES LIMITED AS TRUSTEE O | | 5.630 | 5.630 |
| **D | FORD MOTOR COMPANY DEFINED BENEFIT MASTER TRUST.. | | 235 | 235 |
| **D | SPARTAN GROUP TRUST FOR EMPLOYEE BENEFIT PLANS. | | 5.266 | 5.266 |
| **D | BLACKROCK AUTHORISED CONTRACTUAL SCHEME I | | 9.921 | 9.921 |
| **D | GLG PARTNERS LP | | 2.122.350 | 2.122.350 |
| **D | MAN MULTI-STRATEGY MASTER FUND MAPLES CORPORATE SERVICES LIMITES | | 133.864 | 133.864 |
| **D | GLG EUROPEAN LONG/SHORT FUND. | | 25.189 | 25.189 |
| **D | CHALLENGE FUNDS - CHALLENGE PROVIDENT FUND 2 | | 199.186 | 199.186 |
| **D | FIDELITY CONCORD STREET TRUST: FIDELITY SAI INTERNATIONAL S | | 298.728 | 298.728 |
| **D | Schwab FUNDAMENTAL INTERNATIONAL SMALL COMPANY INDEX FUND | | 37.532 | 37.532 |
| **D | AMUNDI FTSE MIB | | 213.153 | 213.153 |
| **D | AMUNDI MSCI EUROPE SMALL CAP ESG CLIMATE NET ZERO AMBITION CTB | | 23.425 | 23.425 |
| **D | AMUNDI INDEX EUROPE EX UK SMALL AND MID CAP FUND | | 39.380 | 39.380 |
| **D | L.S. CHALLENGE | | 15.000 | 15.000 |
| **D | AMUNDI PATRIMOINE PEA | | 1.534.300 | 1.534.300 |
| **D | PEOPLE`S BANK OF CHINA | | 113.278 | 113.278 |
| **D | RETAIL EMPLOYEES SUPERANNUATIONTRUST | | 276.721 | 276.721 |
| **D | INTERNATIONAL MONETARY FUND | | 39.360 | 39.360 |
| **D | BLACKROCK ASSET MANAGEMENT SCHWEIZ AG ON BEHALF OF ISHARES WORLD EX SWITZERLAND SMALL CAP EQUITY | | 9.146 | 9.146 |

Assemblea Ordinaria del 03 maggio 2023

LISTA ESITO DELLE VOTAZIONE

Oggetto: 7 - Autorizzazione all'acquisto di azioni proprie al servizio del Piano di Incentivazione variabile di Lungo Termine per il triennio 2023-2025, per l'attribuzione 2023

FAVOREVOLI

| Badge | Ragione Sociale | Proprio | Delega | Totale |
|-------------------------------|---|---------|-------------|-----------|
| **D | ISHARES DOW JONES EUROZONE SUSTAINABILITY SCREENED UCITS ETF DE | | 72.853 | 72.853 |
| **D | VIF ICVC VANGUARD FTSE GLOBAL ALL CAP INDEX FUND | | 77.717 | 77.717 |
| **D | PUBLIC AUTHORITY FOR SOCIAL INSURANCE | | 30.336 | 30.336 |
| **D | ACOMEA SGR MULTIFUND PATRIMONIODINAMICO | | 152.500 | 152.500 |
| **D | ACOMEA MULTI FUND - PATRIMONIO AGGRESSIVO | | 244.000 | 244.000 |
| **D | ACOMEA EUROPA | | 460.000 | 460.000 |
| **D | ACOMEA GLOBALE GLOBALE | | 201.500 | 201.500 |
| **D | ACOMEA ITALIA | | 670.000 | 670.000 |
| **D | CONNECTICUT GENERAL LIFE INSURANCE COMPANY | | 3.168 | 3.168 |
| **D | ISHARES CORE MSCI INTERNATIONALDEVELOPED MARKETS ETF | | 10.216 | 10.216 |
| **D | ISHARES CORE MSCI EAFE IMI INDEX ETF | | 222.336 | 222.336 |
| **D | ISHARES MSCI EUROPE IMI INDEX ETF | | 16.629 | 16.629 |
| **D | ISHARES MSCI EAFE SMALL-CAP ETF | | 4.729.615 | 4.729.615 |
| **D | ISHARES MSCI EUROPE SMALL-CAP ETF | | 109.873 | 109.873 |
| **D | ISHARES CORE MSCI EAFE ETF | | 6.201.801 | 6.201.801 |
| **D | ISHARES CORE MSCI TOTAL INTERNATIONAL STOCK ETF | | 13.987 | 13.987 |
| **D | RSS INV COMMINGLED EMPLOYEE BENEFIT FUNDS TRUST | | 16.507 | 16.507 |
| **D | INTE KAPITALANLAGEGESELLSCHAFT MBH FOR ENTSORGUNGSFONDS | | 255.648 | 255.648 |
| **D | SCHWAB INTERNATIONAL SMALLCAP EQUITY ETF | | 1.982.613 | 1.982.613 |
| **D | SCHWAB FUNDAMENTAL INTERNATIONAL SMALL COMPANY INDEX ETF | | 183.467 | 183.467 |
| **D | NEW ENGLAND TEAMSTERS AND TRUCKING INDUSTRY PENSION PLAN | | 293.121 | 293.121 |
| **D | VANGUARD TOTAL WORLD STOCK INDEX FUND | | 550.787 | 550.787 |
| **D | VANGUARD DEVELOPED MARKETS INDEX FUND | | 8.067.897 | 8.067.897 |
| **D | VANGUARD FIDUCIARY TRUST COMPANY DEVELOPED MARKETS INDEX TRUST | | 151.559 | 151.559 |
| **D | VANGUARD FTSE DEVELOPED EUROPE ALL CAP INDEX ETF | | 11.467 | 11.467 |
| **D | VANGUARD FTSE DEVELOPED ALL CAPEX NORTH AMERICA INDEX ETF | | 134.262 | 134.262 |
| **D | CALIFORNIA STATE TEACHERS' RETIREMENT SYSTEM | | 1.217.287 | 1.217.287 |
| **D | ALBERTA INVESTMENT MANAGEMENT CORPORATION | | 11.530 | 11.530 |
| **D | THE STATE OF CONNECTICUT, ACTING THROUGH ITS TREASURER | | 152.863 | 152.863 |
| **D | THE BANK OF KOREA | | 2.378.640 | 2.378.640 |
| **D | INSTITUTIONAL RETIREMENT TRUST | | 7.408 | 7.408 |
| **D | ISHARES VII PLC | | 190.276 | 190.276 |
| **D | ISHARES III PUBLIC LIMITED COMPANY | | 41.931 | 41.931 |
| **D | ISHARES II PUBLIC LIMITED COMPANY | | 67.251 | 67.251 |
| Totale voti | | | 977.639.204 | |
| Percentuale votanti % | | | 84,992039 | |
| Percentuale Capitale % | | | 49,000971 | |

Assemblea Ordinaria del 03 maggio 2023

LISTA ESITO DELLE VOTAZIONE

Oggetto: 7 - **Autorizzazione all'acquisto di azioni proprie al servizio del Piano di Incentivazione variabile di Lungo Termine per il triennio 2023-2025, per l'attribuzione 2023**
CONTRARI

| Badge | Ragione Sociale | Proprio | Delega | Totale |
|-------|---|---------|-----------|-----------|
| 1 | AVV. DARIO TREVISAN IN QUALITA' DI RAPPRESENTANTE DESIGNATO AI SENSI DEGLI ARTICOLI 135-NOVIES E 135-UNDECIES DEL TUF | | | |
| **D | ANIMA INIZIATIVA ITALIA | | 6.152.287 | 6.152.287 |
| **D | INVESTITORI FLESSIBILE | | 395.000 | 395.000 |
| **D | ANIMA ALTO POTENZIALE EUROPA | | 8.368.640 | 8.368.640 |
| **D | ANIMA ITALIA | | 370.000 | 370.000 |
| **D | ANIMA OBIETTIVO ITALIA | | 180.000 | 180.000 |
| **D | ANIMA SELEZIONE EUROPA | | 3.722.796 | 3.722.796 |
| **D | ONEPATH GLOBAL SHARES - SMALL CAP (UNHEDGED) INDEXPOOL | | 35.361 | 35.361 |
| **D | THE SOUTHERN COMPANY SYSTEM MASTER RETIREMENT TRUST | | 55.199 | 55.199 |
| **D | ANIMA OBIETTIVO INTERNAZIONALE | | 710.686 | 710.686 |
| **D | ANIMA ALTO POTENZIALE ITALIA | | 1.500.000 | 1.500.000 |
| **D | ANIMA ABSOLUTE RETURN | | 960.974 | 960.974 |
| **D | ANIMA CRESCITA ITALIA NEW | | 60.000 | 60.000 |
| **D | CREDIT SUISSE INDEX FUND (LUX) | | 484.124 | 484.124 |
| **D | AZ FUND 1 AZ ALLOCATION ITALIAN TREND | | 450.000 | 450.000 |
| **D | STATE OF NEW MEXICO STATE INVESTMENT COUNCIL | | 381.094 | 381.094 |
| **D | UBS ASSET MANAGEMENT LIFE LTD | | 11.342 | 11.342 |
| **D | PICTET TOTAL RETURN | | 928.566 | 928.566 |
| **D | ALGEBRIS UCITS FUNDS PLC - ALGEBRIS CORE ITALY FUND | | 3.729.248 | 3.729.248 |
| **D | INVESTITORI PIAZZA AFFARI | | 298.000 | 298.000 |
| **D | SCHRODER EUROPEAN RECOVERY FUND | | 1.870.146 | 1.870.146 |
| **D | D.E. SHAW OCULUS INTL NON FLIP | | 5.398.740 | 5.398.740 |
| **D | STICHTING PENSIOENFONDS VOOR HUISARTSEN | | 54.336 | 54.336 |
| **D | PICTET TOTAL RETURN DIVERSIFIED ALPHA | | 591.872 | 591.872 |
| **D | SCHRODER INTERNATIONAL SELECTION FUND | | 2.020.671 | 2.020.671 |
| **D | MH TOCQUEVILLE CONVICTIONS ISR | | 1.035.229 | 1.035.229 |
| **D | BUREAU OF LABOR FUNDS - LABOR RETIREMENT FUND | | 5.153 | 5.153 |
| **D | INVESTITORI EUROPA | | 68.000 | 68.000 |
| **D | ACCIDENT COMPENSATION CORPORATION | | 9.941 | 9.941 |
| **D | BROAD OAKS LLC | | 8 | 8 |
| **D | VULPES LLC | | 12 | 12 |
| **D | SBC MASTER PENSION TRUST | | 6.061 | 6.061 |
| **D | CSIF CH EQUITY WORLD EX CH SMALL CAP BLUE CREDIT SUISSE FUNDS AG | | 85.127 | 85.127 |
| **D | CSIF 2 CREDIT SUISSE LUX SMALL AND MID CAP ALPHA LONG SHORT FUND | | 934.554 | 934.554 |
| **D | PK CSG WORLD EQUITY CREDIT SUISSE FUNDS AG | | 31.745 | 31.745 |
| **D | MARATHON EUROPEAN HEDGE LP AC | | 10.705 | 10.705 |
| **D | CC AND L Q GLOBAL EQUITY MARKET NEUTRAL MASTER FUND LTD | | 334.207 | 334.207 |
| **D | CC AND L Q MARKET NEUTRAL FUND II | | 2.645 | 2.645 |
| **D | CCANDL ALTERNATIVE GLOBAL EQUITY | | 10.323 | 10.323 |
| **D | CC&L Q GLOBAL EQUITY EXTENSION FUND | | 1.463 | 1.463 |
| **D | AMERICAN ELECTRIC POWER MASTER RETIREMENT TRUST | | 131.650 | 131.650 |
| **D | AMERICAN ELECTRIC POWER SYSTEM RETIREE MEDICAL TRUST FOR CE S | | 48.100 | 48.100 |

Assemblea Ordinaria del 03 maggio 2023

LISTA ESITO DELLE VOTAZIONE

Oggetto: 7 - **Autorizzazione all'acquisto di azioni proprie al servizio del Piano di Incentivazione variabile di Lungo Termine per il triennio 2023-2025, per l'attribuzione 2023**

CONTRARI

| Badge | Ragione Sociale | Proprio | Delega | Totale |
|-------|--|---------|------------|------------|
| **D | IQ 500 INTERNATIONAL ETF | | 306.795 | 306.795 |
| **D | OIL INVESTMENT CORPORATION LTD | | 4.090 | 4.090 |
| **D | THE BANK OF NEW YORK MELLON EMPLOYEE BENEFIT COLLECTIVE INVESTMENT FUND PLAN | | 33.878 | 33.878 |
| **D | BNYM MELLON CF SL ACWI EX US IMI FUND | | 2.479 | 2.479 |
| **D | COUNTY OF SANTA CLARA | | 79.400 | 79.400 |
| **D | INVESTERINGSFORENINGEN SPARINVEST INDEX EUROPA | | 44.042 | 44.042 |
| **D | INVESTERINGSFORENINGEN SPARINVEST INDEX DOW JONES SUSTAINABILITY WORLD KL | | 58.205 | 58.205 |
| **D | THE ESB PENSION FUND | | 13.545 | 13.545 |
| **D | LOCKHEED MARTIN CORPORATION MASTER RETIREMENT TRUST | | 560 | 560 |
| **D | STATE OF WISCONSIN INVESTMENT BOARD | | 69.429 | 69.429 |
| **D | ADVANCED SERIES TRUST AST GLOBAL BOND PORTFOLIO | | 295.475 | 295.475 |
| **D | PENSION RESERVES INVESTMENT TRUST FUND | | 1.088.055 | 1.088.055 |
| **D | METROPOLITAN WATER RECLAMATION DISTRICT RETIREMENT FUND | | 191.079 | 191.079 |
| **D | XTRACKERS MSCI EUROZONE HEDGED EQUITY ETF | | 5.844 | 5.844 |
| **D | INVESTERINGSFORENINGEN LAEGERNES INVEST LI AKTIER GLOBALE II AKK | | 63.460 | 63.460 |
| **D | INVESTERINGSFORENINGEN LAEGERNES INVEST LI AKTIER GLOBALE II | | 161.834 | 161.834 |
| **D | KAPITALFORENINGEN LAEGERNES INVEST KLI AKTIER GLOBALE II | | 742.467 | 742.467 |
| **D | SOUTHERN CALIFORNIA EDISON COMPANY RETIREMENT PLAN TRUST | | 2.362 | 2.362 |
| **D | FIRE AND POLICE PENSION ASSOCIATION OF COLORADO | | 521.520 | 521.520 |
| **D | ES RIVER AND MERCANTILE GLOBAL RECOVERY FUND | | 300.900 | 300.900 |
| **D | ALASKA PERMANENT FUND CORPORATION | | 131.722 | 131.722 |
| **D | ALASKA PERMANENT FUND CORPORATION | | 2.483 | 2.483 |
| **D | MINISTRY OF DEFENSE PENSION FUND OF THE SULTANATE OF OMAN | | 6.603 | 6.603 |
| **D | BELL ATLANTIC MASTER TRUST | | 9.066 | 9.066 |
| **D | PUBLIC EMPLOYEES RETIREMENT SYSTEM OF MISSISSIPPI | | 17.544 | 17.544 |
| **D | PUBLIC EMPLOYEES RETIREMENT ASSOCIATION OF NEW MEXICO | | 47.221 | 47.221 |
| **D | FAIRFAX COUNTY UNIFORMED RETIREMENT SYSTEM | | 5.110 | 5.110 |
| **D | MARATHON UCITS FUNDS RIVERSIDE | | 34.308 | 34.308 |
| **D | MARATHON UCITS FUNDS | | 597 | 597 |
| **D | BRIDGE BUILDER INTERNATIONAL | | 112.318 | 112.318 |
| **D | GOVERNMENT OF NORWAY | | 21.670.989 | 21.670.989 |
| **D | LEGAL & GENERAL ICAV. | | 68.397 | 68.397 |
| **D | VERDIPAPIRFONDET KLP AKSJEGLOBAL SMALL CAP INDEKS I | | 195.583 | 195.583 |
| **D | CITY OF PHILADELPHIA PUBLIC EMPLOYEES RETIREMENT SYSTEM. | | 58.787 | 58.787 |
| **D | COMMONWEALTH GLOBAL SHARE FUND 30 | | 94.899 | 94.899 |
| **D | COLONIAL FIRST STATE INVESTMENT FUND 63 | | 157.907 | 157.907 |
| **D | IBM PERSONAL PENSION PLAN TRUST | | 4.180 | 4.180 |
| **D | NINE MILE POINT NDT QUALIFIED PARTNERSHIP | | 1 | 1 |
| **D | R.E. GINNA NUCLEAR POWER PLANT NONQUALIFIED FUND | | 558 | 558 |
| **D | LAZARD/WILMINGTON EAFE SMALL CAP EQUITY ADVANTAGE FUND | | 66.549 | 66.549 |
| **D | CALVERT CLIFFS NUCLEAR POWER PLANT UNIT TWO QUALIFIED FUND | | 1 | 1 |
| **D | THE MARATHON-LONDON ALL COUNTRIES WORLD EX US INVESTMENT TRU | | 108 | 108 |
| **D | THE MARATHON-LONDON INTERNATIONAL INVESTMENT TRUST I | | 104.515 | 104.515 |

Assemblea Ordinaria del 03 maggio 2023

LISTA ESITO DELLE VOTAZIONE

Oggetto: 7 - Autorizzazione all'acquisto di azioni proprie al servizio del Piano di Incentivazione variabile di Lungo Termine per il triennio 2023-2025, per l'attribuzione 2023

CONTRARI

| Badge | Ragione Sociale | Proprio | Delega | Totale |
|-------|---|---------|------------|------------|
| **D | MAPLE-BROWN ABBOTT INTERNATIONAL EQUITY TRUST. | | 646 | 646 |
| **D | THE MARATHON-LONDON POOLED TRUST | | 2.735 | 2.735 |
| **D | THE MARATHON LONDON GROUP TRUST FOR EMPLOYEE BENEFIT PLANS | | 157.749 | 157.749 |
| **D | RELIANCE TRUST INSTITUTIONAL RETIREMENT TRUST SERIES SEVENTE | | 9.030 | 9.030 |
| **D | RELIANCE TRUST INSTITUTIONAL RETIREMENT TRUST SERIES FIFTEEN. | | 1.044.471 | 1.044.471 |
| **D | DRIEHAUS INTERNATIONAL SMALL CAP GROWTH FUND | | 1.011.891 | 1.011.891 |
| **D | FORD MOTOR COMPANY DEFINED BENEFIT MASTER TRUST.. | | 151 | 151 |
| **D | THE NORTHERN TRUST COMPANY SUB-ADVISED COLLECTIVE FUNDS TRUS | | 33.647 | 33.647 |
| **D | LOS ANGELES CITY EMPLOYEES` RETIREMENT SYSTEM | | 52.852 | 52.852 |
| **D | ML INTERNATIONAL INVESTMENT FUND | | 34.675 | 34.675 |
| **D | MARATHON UCITS COMMON CONTRACTUAL FUND HMP SECRETARIAL LIMITED | | 9.360 | 9.360 |
| **D | WEST YORKSHIRE PENSION FUND | | 136 | 136 |
| **D | ELO MUTUAL PENSION INSURANCE COMPANY ELO MUTUAL PENSION INSURANCE COMPANY | | 116.875 | 116.875 |
| **D | CUBIST CORE INVESTMENTS, L.P. C/O POINT72 | | 1.453.313 | 1.453.313 |
| **D | POINT72 ASSOCIATES LLC. | | 345.611 | 345.611 |
| **D | ALPHANATICS MASTER FUND LTD C/O APPLEBY TRUST (CAYMAN) LTD. | | 338.311 | 338.311 |
| **D | TWO SIGMA EQUITY RISK PREMIA PORTFOLIO LLC. | | 9 | 9 |
| **D | KAPITALFORENINGEN INVESTIN PRO - GLOBAL LARGE CAP MARKET NEU C/O AQR CAPITAL MANAGEMENT LLC | | 6.948 | 6.948 |
| **D | POINT72 LONDON INVESTMENTS LTD. | | 4.656.014 | 4.656.014 |
| **D | CC&L ALL STRATEGIES FUND. | | 757 | 757 |
| **D | CC&L Q GLOBAL EQUITY MARKET NEUTRAL MASTER FUND LTD.. | | 266 | 266 |
| **D | LGT SELECT FUNDS | | 21.888 | 21.888 |
| **D | VAM FUNDS (LUX) - INTERNATIONAL OPPORTUNITIES FUND | | 47.166 | 47.166 |
| **D | IRISH LIFE ASSURANCE PLC | | 564.625 | 564.625 |
| **D | ILA - RAFIMF | | 4.534 | 4.534 |
| **D | THE CONTINENTAL SMALL COMPANY SERIES NY | | 2 | 2 |
| **D | LEGAL AND GENERAL ASSURANCE (PENSIONS MANAGEMENT) LIMITED | | 483.500 | 483.500 |
| **D | TWO SIGMA INTERNATIONAL CORE | | 787.200 | 787.200 |
| **D | TWO SIGMA WORLD CORE FUND LP | | 512.100 | 512.100 |
| **D | SELIGSON AND CO EUROPE INDEX FUND | | 60.168 | 60.168 |
| **D | AGORA MASTER FUND LIMITED | | 565.717 | 565.717 |
| **D | CC&L Q INTERNATIONAL SMALL CAP EQUITY FUND | | 8.893 | 8.893 |
| **D | CC&L Q GLOBAL SMALL CAP EQUITY FUND | | 28.321 | 28.321 |
| **D | CC&L Q US EQUITY EXTENSION FUND | | 1.948 | 1.948 |
| **D | CC&L Q MARKET NEUTRAL FUND II. | | 44.186 | 44.186 |
| **D | CC&L Q 140/40 FUND. | | 135.219 | 135.219 |
| **D | CC&L Q MARKET NEUTRAL FUND | | 130.069 | 130.069 |
| **D | CC&L MULTI-STRATEGY FUND | | 143.497 | 143.497 |
| **D | TWO SIGMA ABSOLUTE RETURN PORTFOLIO LLC | | 9.151.303 | 9.151.303 |
| **D | SLATE PATH MASTER FUND LP. | | 16.075.191 | 16.075.191 |
| **D | MOORE GLOBAL INVESTMENTS LLC. | | 2.916.670 | 2.916.670 |
| **D | CC&L U.S. Q MARKET NEUTRAL ONSHORE FUND II. | | 2.203.501 | 2.203.501 |
| **D | TOCQUEVILLE SMALL CAP EURO ISR | | 5.338.630 | 5.338.630 |

Assemblea Ordinaria del 03 maggio 2023

LISTA ESITO DELLE VOTAZIONE

Oggetto: 7 - Autorizzazione all'acquisto di azioni proprie al servizio del Piano di Incentivazione variabile di Lungo Termine per il triennio 2023-2025, per l'attribuzione 2023

CONTRARI

| Badge | Ragione Sociale | Proprio | Delega | Totale |
|-------|--|---------|------------|------------|
| **D | FIDEURAM AM SGR - FIDEURAM ITALIA | | 75.000 | 75.000 |
| **D | FIDEURAM AM SGR - PIANO AZIONI ITALIA | | 1.080.000 | 1.080.000 |
| **D | FIDEURAM AM SGR - PIANO BILANCIATO ITALIA 50 | | 255.000 | 255.000 |
| **D | FIDEURAM AM SGR - PIANO BILANCIATO ITALIA 30 | | 20.000 | 20.000 |
| **D | MEDIOLANUM GESTIONE FONDI SGR - FLESSIBILE FUTURO ITALIA | | 11.500.000 | 11.500.000 |
| **D | MEDIOLANUM GESTIONE FONDI SGR - FLESSIBILE SVILUPPO ITALIA | | 13.000.000 | 13.000.000 |
| **D | XTRACKERS | | 703.357 | 703.357 |
| **D | UBS LUX FUND SOLUTIONS | | 238.816 | 238.816 |
| **D | FONDITALIA | | 1.685.000 | 1.685.000 |
| **D | INTERFUND SICAV | | 74.000 | 74.000 |
| **D | FLOURISH INVESTMENT CORPORATION | | 49.179 | 49.179 |
| **D | INTERNATIONAL MONETARY FUND | | 44.105 | 44.105 |
| **D | MANAGED PENSION FUNDS LIMITED | | 4.183 | 4.183 |
| **D | JOHNSON JOHNSON UK GROUP RETIREMENT PLAN | | 1.251 | 1.251 |
| **D | IAM NATIONAL PENSION FUND | | 409.769 | 409.769 |
| **D | GMAM INVESTMENT FUNDS TRUST | | 3.408 | 3.408 |
| **D | GMAM GROUP PENSION TRUST II | | 2.553 | 2.553 |
| **D | PENSION BENEFIT GUARANTY CORPORATION | | 32.097 | 32.097 |
| **D | AB GLOBAL RISK ALLOCATION FUND INC | | 1.728 | 1.728 |
| **D | KAISER PERMANENTE GROUP TRUST | | 2 | 2 |
| **D | SST GLOB ADV TAX EXEMPT RETIREMENT PLANS | | 3.002.527 | 3.002.527 |
| **D | SSB MSCI ACWI EX USA IMI SCREENED NONLENDING COMMON TRUST FUND | | 208 | 208 |
| **D | WASHINGTON STATE INVESTMENT BOARD | | 389.541 | 389.541 |
| **D | UBS FUND MANAGEMENT (SWITZERLAND) AG ON BEHALF OF ZURICH INVESTINSTITUTIONAL FUNDS | | 49.323 | 49.323 |
| **D | BILL AND MELINDA GATES FOUNDATION TRUST | | 34.789 | 34.789 |
| **D | TENNESSEE CONSOLIDATED RETIREMENT SYSTEM | | 27.130 | 27.130 |
| **D | SSGA SPDR ETFS EUROPE II PUBLICLIMITED COMPANY | | 333.271 | 333.271 |
| **D | CITY OF NEW YORK GROUP TRUST | | 612.450 | 612.450 |
| **D | PES:PIMCO RAFI DYNAMIC MULTI-FACTOR INTERNATIONAL EQUITY ETF | | 12.282 | 12.282 |
| **D | MERCER UCITS COMMON CONTRACTUALFUND | | 57.281 | 57.281 |
| **D | MERCER QIF COMMON CONTRACTUAL FUND | | 191.040 | 191.040 |
| **D | SPDR PORTFOLIO MSCI GLOBAL STOCK MARKET ETF | | 122 | 122 |
| **D | MERCER UCITS COMMON CONTRACTUALFUND | | 218.302 | 218.302 |
| **D | MERCER QIF FUND PLC | | 130.700 | 130.700 |
| **D | STATE STREET GLOBAL ALL CAP EQUITY EXUS INDEX PORTFOLIO | | 229.319 | 229.319 |
| **D | LOS ANGELES COUNTY EMPLOYEES RETIREMENT ASSOCIATI | | 641.026 | 641.026 |
| **D | ROCHE U.S. RETIREMENT PLANS MASTER TRUST | | 12.413 | 12.413 |
| **D | JOHNSON AND JOHNSON PENSION + SAVINGS PLANS MASTER TRUST | | 20.168 | 20.168 |
| **D | THE REGENTS OF THE UNIVERSITY OF CALIFORNIA | | 1.438.156 | 1.438.156 |
| **D | HARBOR DIVERSIFIED INTERNATIONAL ALL CAP FUND | | 20.321 | 20.321 |
| **D | UBS (US) GROUP TRUST | | 8.045 | 8.045 |
| **D | ANIMA FUNDS PUBLIC LIMITED COMPANY | | 7.419.342 | 7.419.342 |
| **D | AQR REAL ASSET FUND II LP | | 3.789 | 3.789 |

Assemblea Ordinaria del 03 maggio 2023

LISTA ESITO DELLE VOTAZIONE

Oggetto: 7 - **Autorizzazione all'acquisto di azioni proprie al servizio del Piano di Incentivazione variabile di Lungo Termine per il triennio 2023-2025, per l'attribuzione 2023**

CONTRARI

| Badge | Ragione Sociale | Proprio | Delega | Totale |
|-------------------------------|--|---------|-----------|-----------|
| **D | AQR REAL RETURN MASTER ACCOUNT LP | | 23.916 | 23.916 |
| **D | AMERICAN CENTURY ETF TRUST-AVANTIS INTERNATIONAL SMALL CAP VALUE | | 3.282.968 | 3.282.968 |
| **D | AMERICAN CENTURY ETF TRUST-AVANTIS INTERNATIONAL EQUITY FUND | | 4.901 | 4.901 |
| **D | SSB MSCI EAFE SMALL CAP INDEX SECURITIES LENDING COMMON FND | | 401.093 | 401.093 |
| **D | IBM 401(K) PLUS PLAN TRUST | | 48 | 48 |
| **D | SPDR PORTFOLIO DEVELOPED WORLD EXUS ETF | | 14.883 | 14.883 |
| **D | SPDR S&P INTERNATIONAL SMALL CAP ETF | | 517.309 | 517.309 |
| **D | SPDR PORTFOLIO EUROPE ETF | | 30.977 | 30.977 |
| **D | COLLEGE RETIREMENT EQUITIES FUND | | 925.109 | 925.109 |
| **D | HARBOR INTERNATIONAL FUND | | 114.292 | 114.292 |
| **D | STATE OF MINNESOTA | | 10.051 | 10.051 |
| Totale voti | 166.075.185 | | | |
| Percentuale votanti % | 14,437912 | | | |
| Percentuale Capitale % | 8,323976 | | | |

Assemblea Ordinaria del 03 maggio 2023

LISTA ESITO DELLE VOTAZIONE

Oggetto: 7 - **Autorizzazione all'acquisto di azioni proprie al servizio del Piano di Incentivazione variabile di Lungo Termine per il triennio 2023-2025, per l'attribuzione 2023**

ASTENUTI

| Badge | Ragione Sociale | Proprio | Delega | Totale |
|-------------------------------|---|---------|--------|--------|
| 1 | AVV. DARIO TREVISAN IN QUALITA' DI RAPPRESENTANTE DESIGNATO AI SENSI DEGLI ARTICOLI 135-NOVIES E 135-UNDECIES DEL TUF | | | |
| *** | FAGGIO ANTONIO | | 2.040 | 2.040 |
| **D | NYVE CORP. | | 1.626 | 1.626 |
| Totale voti | 3.666 | | | |
| Percentuale votanti % | 0,000319 | | | |
| Percentuale Capitale % | 0,000184 | | | |

Assemblea Ordinaria del 03 maggio 2023

LISTA ESITO DELLE VOTAZIONE

Oggetto: 7 - **Autorizzazione all'acquisto di azioni proprie al servizio del Piano di Incentivazione variabile di Lungo Termine per il triennio 2023-2025, per l'attribuzione 2023 NON VOTANTI**

| Badge | Ragione Sociale | Proprio | Delega | Totale |
|-------------------------------|---|---------|-----------|-----------|
| 1 | AVV. DARIO TREVISAN IN QUALITA' DI RAPPRESENTANTE DESIGNATO AI SENSI DEGLI ARTICOLI 135-NOVIES E 135-UNDECIES DEL TUF | | | |
| **D | MEDIOBANCA SICAV | | 1.100.000 | 1.100.000 |
| **D | MEDIOBANCA SGR - MEDIOBANCA MID & SMALL CAP ITALY | | 1.140.000 | 1.140.000 |
| **D | EURIZONCAPITAL SGR-EURIZON STEP 70 PIR ITALIA06/2027 | | 200.000 | 200.000 |
| **D | EURIZON CAPITAL SGR - EURIZONPIRITALIAAZIONI | | 168.000 | 168.000 |
| **D | EURIZON CAPITAL SGR - EURIZON AZIONI ITALIA | | 1.353.046 | 1.353.046 |
| **D | EURIZON CAPITAL SGR - EURIZON AZIONI PMI ITALIA | | 650.000 | 650.000 |
| **D | EURIZON CAPITAL SGR - EURIZON PROGETTO ITALIA 70 | | 350.000 | 350.000 |
| **D | EURIZON CAPITAL SGR - EURIZON PROGETTO ITALIA 40 | | 317.400 | 317.400 |
| **D | EURIZON FUND - ITALIAN EQUITY OPPORTUNITIES | | 770.000 | 770.000 |
| **D | EURIZON FUND - EQUITY ITALY SMART VOLATILITY | | 125.000 | 125.000 |
| **D | EURIZON AM SICAV - ITALIAN EQUITY | | 380.000 | 380.000 |
| Totale voti | 6.553.446 | | | |
| Percentuale votanti % | 0,569730 | | | |
| Percentuale Capitale % | 0,328470 | | | |

Assemblea Ordinaria del 03 maggio 2023

LISTA ESITO DELLE VOTAZIONE

Oggetto: 7 - **Autorizzazione all'acquisto di azioni proprie al servizio del Piano di Incentivazione variabile di Lungo Termine per il triennio 2023-2025, per l'attribuzione 2023**

VOTI ESCLUSI DAL QUORUM Deliberativo

| Badge | Ragione Sociale | Proprio | Delega | Totale |
|-------------------------------|---|---------|--------|--------|
| 1 | AVV. DARIO TREVISAN IN QUALITA' DI RAPPRESENTANTE DESIGNATO AI SENSI DEGLI ARTICOLI 135-NOVIES E 135-UNDECIES DEL TUF | | | |
| *** | BRAGHERO CARLO MARIA | | 10.000 | 10.000 |
| Totale voti | 10.000 | | | |
| Percentuale votanti % | 0,000869 | | | |
| Percentuale Capitale % | 0,000501 | | | |

Assemblea Ordinaria del 03 maggio 2023

Esito della votazione sul punto:

7 - Autorizzazione all'acquisto di azioni proprie al servizio del Piano di Incentivazione variabile di Lungo Termine per il triennio 2023-2025, per l'attribuzione 2023

| Esito Votazione | Numero Voti | % Azioni Ammesse al voto |
|--------------------|-------------|--------------------------|
| Favorevoli | 977.639.204 | 84,992039 |
| Contrari | 166.075.185 | 14,437912 |
| Astenuti | 3.666 | 0,000319 |
| Non Votanti | 6.553.446 | 0,569730 |

* * *

Hanno partecipato alla votazione per delega n. **312** soci portatori di n.

1.150.271.501 azioni ordinarie, pari al **57,654103** % del capitale con diritto di voto.

| | | % Azioni Ordinarie Rappresentate (Quorum deliberativo) | % Azioni Ammesse al voto | %C.S. con Diritto di Voto |
|--------------------|-----------------------------|---|--------------------------|---------------------------|
| Favorevoli | 977.639.204 | 84,992039 | 84,992039 | 49,000971 |
| Contrari | 166.075.185 | 14,437912 | 14,437912 | 8,323976 |
| Sub Totale | <u>1.143.714.389</u> | 99,429951 | 99,429951 | 57,324948 |
| Astenuti | 3.666 | 0,000319 | 0,000319 | 0,000184 |
| Non Votanti | 6.553.446 | 0,569730 | 0,569730 | 0,328470 |
| Sub totale | <u>6.557.112</u> | 0,570049 | 0,570049 | 0,328654 |
| Totale | <u><u>1.150.271.501</u></u> | 100,000000 | 100,000000 | 57,653601 |

ALLEGATO B

Monza, 30 Marzo 2023

Antonio Faggio

OMISSIS

Gentile SAIPEM,

Vorrei partecipare all'assemblea ordinaria del 3 Maggio 2023 o comunque delegare il Rappresentante Designato dalla Società per dimostrare le mie perdite di circa 106kEur dovute all'aumento di capitale dello scorso Giugno 2022 e chiedere aiuto economico conseguente. Ho difatti esaurito tutti i miei risparmi per questo evento distatroso e piscologicamente sono molto affranto.

Attualmente ho solamente 2,040 azioni SAIPEM (ISIN IT0005495657) al prezzo di carico 3.157Eur, ma fino a Giugno 2022 possedevo 40,000 azioni SAIPEM (ISIN IT0005252140) al prezzo di carico 2.67Eur. Dopo Giugno 2022 SAIPEM mi ha creato una minusvalenza di 101kEur circa in seguito all'ADC.

Non ho partecipato all'ADC poiche' non avevo altri risparmi da investire nelle SAIPEM e soprattutto perche' avevo perso ogni fiducia in SAIPEM.

Sotto maggiori dettagli →

Il 16 Febbraio 2021 ho investito 106kEur nelle SAIPEM (40k azioni ISIN IT0005252140 acquistate al prezzo di carico 2.67Eur) tramite la mia banca CHE BANCA! perche' credevo fortemente nelle nuove politiche green della societa' ed ero convinto della bonta' degli investimenti SAIPEM. E soprattutto perche' avevo studiato bene tutte le *Earning Calls* del 2020 di SAIPEM che facevano ben sperare.

Mai, leggendo tutti i vostri dati pubblici online, ci si poteva aspettare quel che poi si sarebbe verificato.

Allego ricevuta acquisto azioni SAIPEM 16 Febbraio2021. Azioni che non ho mai toccato, ne' venduto di mia spontanea volonta'.

Ad oggi a causa dell'aumento di capitale del Giugno-Luglio2022 e dei vari raggruppamenti messi in atto dalla dirigenza SAIPEM ho soltanto 2040 azioni (840 lasciate da SAIPEM + altre 1200 che ho acquistato io credendo ancora nelle SAIPEM, ancora una volta, nuovo ISIN IT0005495657) ad un prezzo di carico di 3.157Eur, in pratica dei miei 106kEur investiti ne vedo soltanto 6kEur (tra l'altro con prezzo di mercato 1.3615Eur ad oggi – 30 Marzo 2023).

Quindi, senza alcuna mia volonta' di vendere le azioni e senza alcuna richiesta diretta da parte di SAIPEM mi sono state sottratte 40k azioni. Sotto screen del mio nuovo stato azionario SAIPEM al 30 Marzo 2023.

| | | | | | | |
|-------------------------------|-------|-----|--------|--------|------------|--------------|
| SAIPEM N EURO IT0005495657 | 2,040 | EUR | 3,1570 | 1,3615 | 2,777,46 € | -3,662,777 € |
|-------------------------------|-------|-----|--------|--------|------------|--------------|

E degli altri 101kEur investiti non ho piu' traccia, li vedo nella sezione MINUSVALENZA della mia banca come se li avessi venduti. Come se SAIPEM li avesse utilizzati per finanziare l'aumento di capitale o per altri scopi.

Sotto lo screenshot della minusvalenza, ie soldi persi:

Minusvalenze: -101.004,37 EUR

DETTAGLIO MINUSVALENZE

DETTAGLIO OPERAZIONI

Ultimi 12 mesi

| Mese di riferimento | Minus/Plus realizzata | Minusvalenza compensata | Importo Capital Gain pagato* | Minus da recuperare |
|---------------------|-----------------------|-------------------------|------------------------------|---------------------|
| Luglio 2022 | -101.004,37 € | 0,00 € | 0,00 € | -101.004,37 € |

Comprendo benissimo che investire in borsa e' molto rischioso, ammetto di essere stato uno sprovvedduto ad investire cosi' tanto nelle SAIPEM, l'azione puo' scendere e salire, e credevo fortemente nella bonta' delle SAIPEM e nella bonta' dei vostri *balance sheets* pero' in questo caso le mie azioni sono state bruciate da non so chi non so cosa. E non ho piu' la possibilita' di recuperarle neanche tramite un miracolo poiche' sono ormai nella sezione MINUSVALENZA.

Sono un'azionista retail e questa perdita di 101kEur ha negativamente influenzato gli ultimi mesi della mia vita con conseguenti crisi di panico e depressione. A causa di SAIPEM non ho piu' alcun risparmio. Vivo la giornata grazie allo stipendio, nulla piu'.

Per questo motivo mi sembra molto triste che un'azienda come SAIPEM che fattura miliardi di Eur ogni anno abbia utilizzato i miei 101kEur per autofinanziarsi. Da anni che investo e non ho mai assistito ad una cosa del genere, forse Parmalat o banche come Cassa di risparmio di Chieti, Cassa di risparmio di Ferrara, Banca delle Marche e Banca Etruria hanno fatto cose simili e difatti son fallite o comunque e' intervenuto lo stato e hanno pagato a caro prezzo. I risparmiatori di suddette banche/aziende sono comunque stati risarciti.

Vi chiedo dunque di riflettere attentamente e farmi sapere il prima possibile, come io possa recuperare questi 101kEur. Sono aperto ad ogni proposta e ho gli occhi aperti per ogni class action in difesa dei consumatori/risparmiatori (vedasi Avvocato Francesco Corfiato).

Poiche' sono proattivo vi faccio io due proposte:

1. SAIPEM o chiunque possa farlo, mi cede 101kEur di nuove azioni SAIPEM ISIN IT0005495657 sul mio dossier titoli CHE BANCA con prezzo di carico uguale all'attuale prezzo di mercato e cioe' 1.3615Eur ad oggi (30 Marzo 2023).
2. SAIPEM o chiunque possa farlo, mi accredita un bonifico di 101kEur su mio IBAN:

OMISSIS

Sono figlio di insegnanti delle scuole superiori ed in pensione e come unica forma di reddito ho il lavoro, quindi quell'aumento di capitale mi ha veramente spezzato le gambe ed ogni mia iniziativa personale e professionale.

L'accettazione di una di queste 2 proposte o altre vostre soluzioni mi incentivano a continuare ad investire in SAIPEM e soprattutto potrebbero cambiarmi il mio mood attuale condizionato da questa grossa perdita di denaro.

Sono gia' in contatto con diversi avvocati di Milano (Avv. Canino, Corfiato, Accinni, Cassar, ...), e media nazionali (Report ed altri) ma prima di procedere con loro vorrei avere una vostra risposta.

Chiunque legga questa email vi prego di farla arrivare al CEO Dott. Francesco Caio ed al nuovo CEO Alessandro Puliti e/o al resto del TOP management. Credo si tratti di argomenti molto importanti da evidenziare durante l'assemblea del 3 Maggio 2023.

Sono anche stato alla fiera KEY ENERGY di Rimini lo scorso 23 Marzo 2023 ed ho incontrato il vostro ufficio stampa il quale mi ha rassicurato che il CEO di SAIPEM sta pensando come riottenere la fiducia dei piccoli risparmiatori. Attendo dunque novita'.

Fiducioso in una Vostra risposta vi auguro buona serata,
Grazie,
Antonio Faggio

OMISSIS



Milano, 3 maggio 2023

OGGETTO: Risposta intervento Azionista Faggio

Con riferimento all'intervento presentato nel corso dell'Assemblea degli Azionisti del 3 maggio 2023 dall'Azionista Ing. Antonio Faggio per il tramite del Rappresentante Designato, Avv. Trevisan, si respingono in toto le contestazioni e le pretese del citato Azionista.

Come già allo stesso comunicato in precedenza, il nesso individuato dall'Ing. Antonio Faggio tra l'aumento di capitale del 2022 e (i) il raggruppamento delle azioni, da un lato, e (ii) l'andamento del valore delle azioni sul mercato, dall'altro, non sussiste.

Il raggruppamento delle azioni è un atto neutro rispetto al valore della partecipazione, posto che, a fronte della riduzione del numero di azioni esistenti, ha avuto luogo il contestuale incremento proporzionale della parità contabile delle stesse.

L'effetto diluitivo della posizione partecipativa del Socio è piuttosto conseguenza della scelta del singolo Socio di non esercitare il diritto di opzione, strumento previsto dall'ordinamento per evitare il fisiologico effetto diluitivo connesso ad ogni operazione di aumento di capitale. La possibilità di una perdita di valore delle azioni è indipendente dagli atti di raggruppamento e di aumento di capitale e costituisce a sua volta – come peraltro riconosciuto dall'Azionista Ing. Faggio stesso – elemento ineliminabile di ogni investimento in capitale di rischio.

Quanto sopra è stato oggetto di completa e trasparente informativa al mercato. Si vedano ad esempio i molteplici comunicati stampa pubblicati nell'apposita sezione del sito internet www.saipem.com e le Domande e Risposte ("Q&A" e "Q&A aggiuntive") relative all'operazione di aumento di capitale.

Si ribadisce, quindi, la correttezza dell'operato di Saipem e si respingono le contestazioni sollevate.

Sede legale via Luigi Russolo, 5 - Milano
Capitale Sociale Euro 501.669.790,83 i.v.
Registro delle Imprese di Milano, Monza-Brianza, Lodi
R.E.A. Milano n. 788744
Codice Fiscale e Partita IVA 00825790157

www.saipem.com

DICHIARAZIONE DI VOTO

La brutta storia del Covid-19 è ormai in via di esaurimento: frequentiamo tranquillamente luoghi chiusi come palestre, cinema, sale da ballo, Partecipiamo a convegni con alcune centinaia di persone. Sono tutte attività che si svolgono in luoghi chiusi.

Però ci è stato impedito di partecipare a questa assemblea, di incontrare gli amministratori, di percepire dai loro interventi umori e sentimenti sulla situazione aziendale, di eventualmente replicare se le risposte alle eventuali domande fossero state ritenute insufficienti.

Vero che la scelta che avete fatto è in linea con la legge, ma debbo osservare che la legge ha previsto la FACOLTA' e non l'obbligo di utilizzare il Rappresentante Designato.

Poteva essere una disposizione cautelativa, in caso di possibile recrudescenza del virus, mentre voi l'avete utilizzata per il solo ed esclusivo scopo di impedire la partecipazione diretta ed il conseguente confronto democratico.

Il mio voto contrario sugli argomenti posti all'ordine del giorno non vuole essere un voto sul merito delle proposte bensì un voto di protesta per la scelta da voi fatta di celebrare una assemblea "a porte chiuse".

La protesta si estende anche alla assenza di un modulo di delega editabile.



ALLEGATO C

ASSEMBLEA DEGLI AZIONISTI

Milano, 3 Maggio 2023



Agenda

➤ HSE e Sostenibilità

Contesto di mercato

Piano Strategico

Saipem Group 2022 safety performance

WORKED MAN-HOURS
(Million)

237

WMH in 2021 = 200

TOTAL RECORDABLE
INJURY FREQUENCY RATE
(TRIFR)

0,43
(103 TRI)

TRIFR in 2021 = 0,37

LOST TIME INJURY
FREQUENCY RATE (LTIFR)

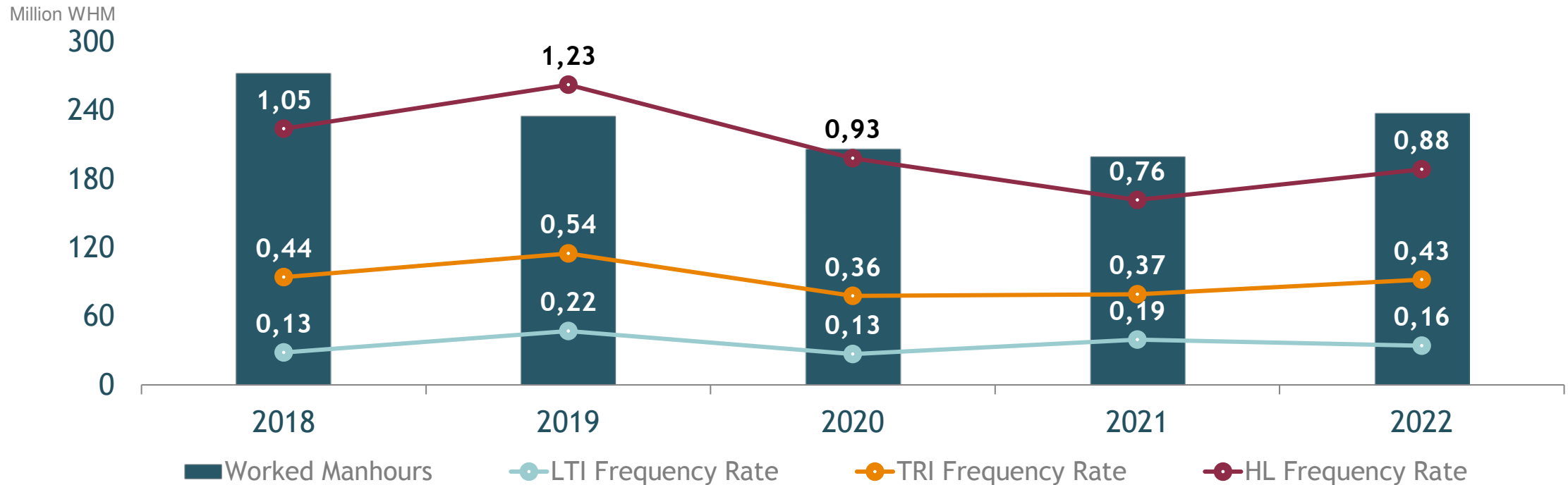
0,16
(38 LTI)

LTIFR in 2021 = 0,19

HIGH LEVEL EVENT
FREQUENCY RATE (HLFR)

0,88
(210 HLE)

HLFR in 2021 = 0,76



SAIPEM SUSTAINABILITY PLAN 2023 - 2026

Pillars and structure of the Saipem's 4-years Sustainability Plan

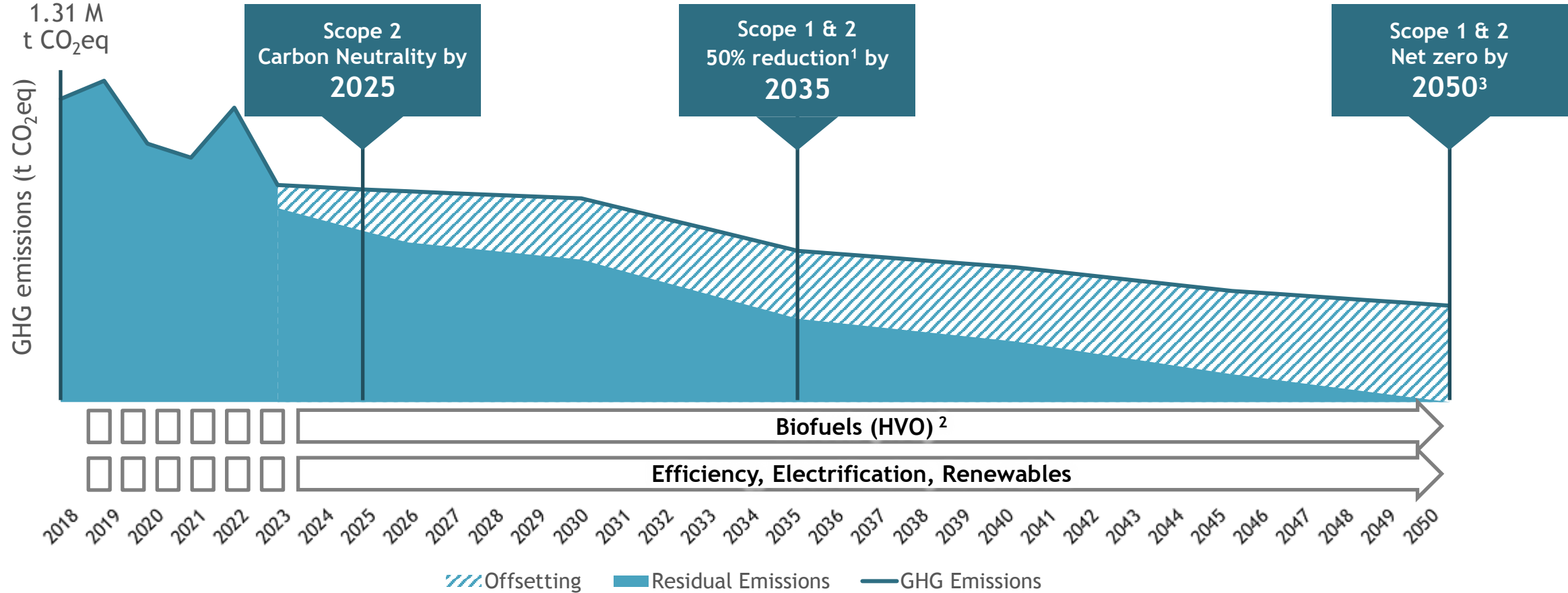
- Coherence with Saipem Strategic Plan, annual materiality analysis results, macro trends and ESG ratings
- 10 areas related to 3 pillars
- Specific objectives, KPIs, targets , responsibilities, timeline and costs aligned with operational priorities
- Periodic Monitoring and reporting

SAIPEM SUSTAINABILITY PLAN



Initiatives towards net zero well identified and under execution

Baseline 2018
1.31 M
t CO₂eq



MoU signed with Eni Sustainable Mobility

- Scope: using biofuels on Saipem drilling and construction offshore fleet
 - Focus on operations in the Mediterranean Sea

1. Baseline 2018

2. Hydrotreated Vegetable Oil

3. The overall Saipem's Net zero target by 2050 includes Scope 3 on which actions are under execution with focus on Supply Chain and mobility

Agenda

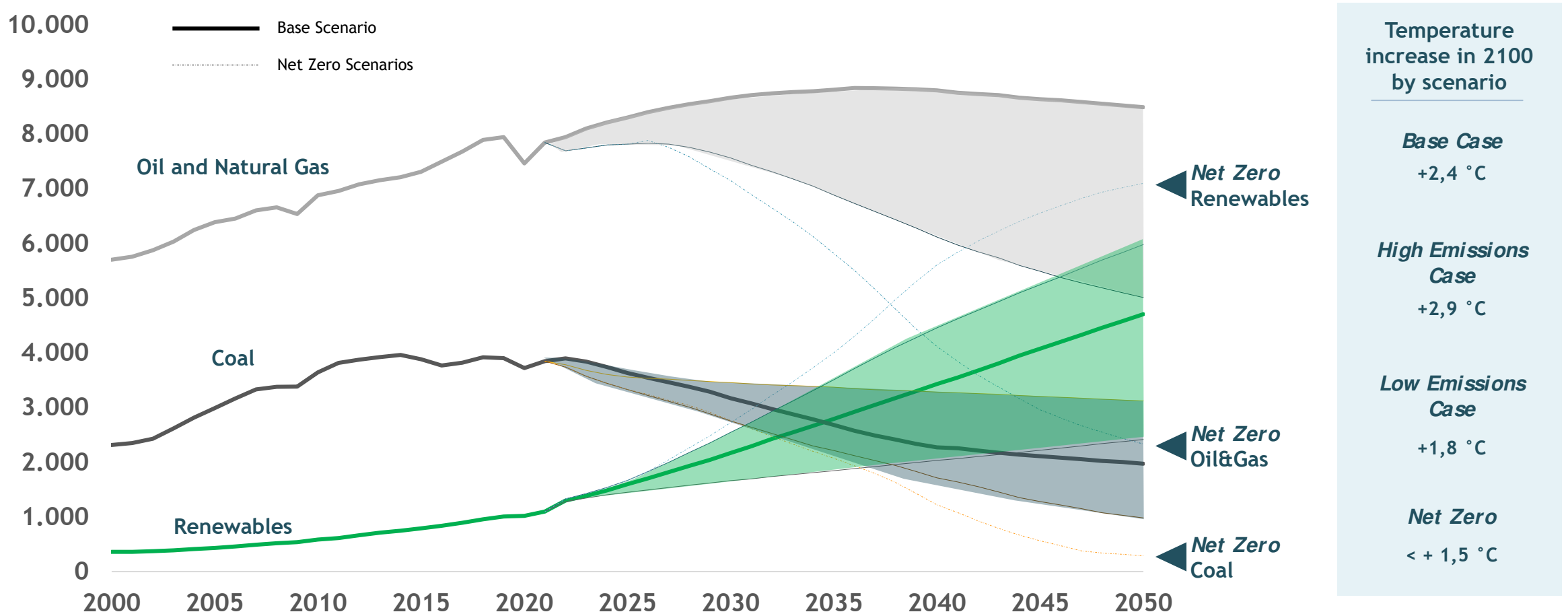
HSE e Sostenibilità

➤ **Contesto di mercato**

Piano Strategico

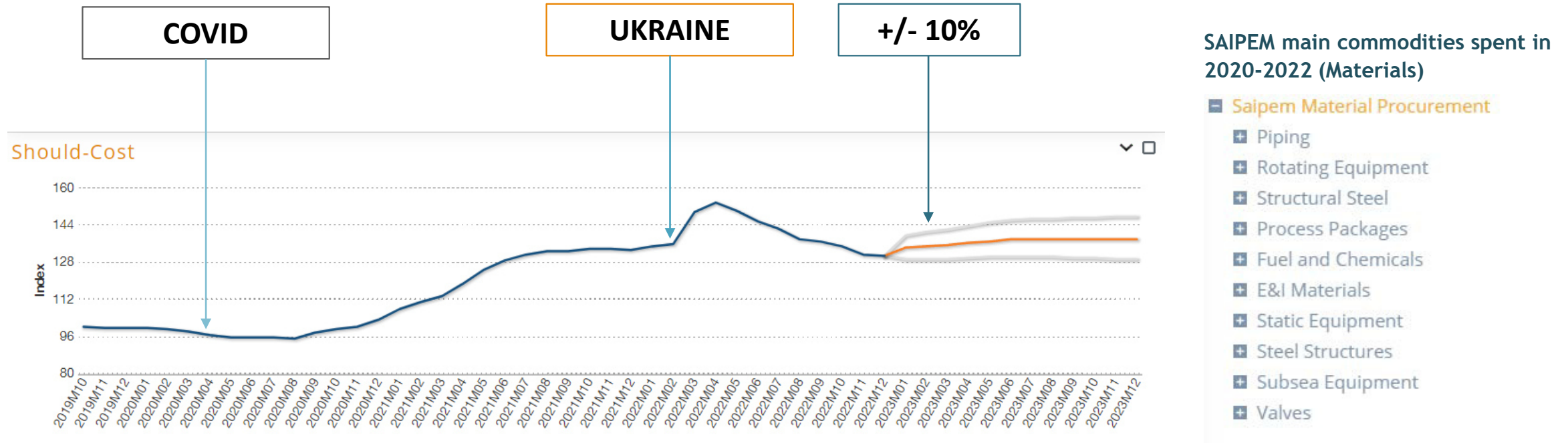
In the long term the energy demand will be fulfilled with a higher share of renewable energy sources. Carbon substitution speed still subject to high uncertainty

Energy demand outlook by selected scenarios (MMtoe¹ | 2019-2025)



Price Escalation Overview 2019-2022 - Supply Demand Balance

Average market trend for Procurement EPC items (materials) as average prices variations in percentage with reference to August 2019 (*Wood Mackenzie Supply Chain - Cost Intelligence Platform*)



Supply Demand dynamics is consistently higher than past years, major price increases driven by post covid restart, Russian-Ukraine war created temporary disruption.

Agenda

HSE e Sostenibilità

Contesto di mercato

> Piano Strategico

Progressing along the strategic path outlined in March 2022

Asset Based Services

Energy Carriers



E&C Offshore

Exploit positive market context and growing demand



Drilling Offshore

Leverage positive market momentum and possible monetization opportunities



Offshore Wind

Focus on backlog execution and focus new acquisitions on core capabilities



E&C Onshore

Position Saipem in the energy transition, increase recurring revenues and manage portfolio execution risks



Sustainable Infrastructures

Target NRRP projects, potential to expand internationally



Robotics & Industrial Solutions

Develop industrialised solutions for low-carbon energy

24.1
50%

2.8
6%

3.6
7%

14.4
30%

1.6
3%

1.9
4%

Expected order intake 23-26 (B€)
Share of total (% , rounded figures)

Asset Based Services - E&C Offshore growth



Exploit the positive market context and growing clients' demand, while strengthening Saipem competitive positioning in subsea



Deepwater heavy lift and pipelay vessel

Ensuring the possibility to utilise HVO¹ as **biofuel** for our vessels in collaboration with Eni² to meet net zero target



①

Focus acquisitions in Africa, Guyana and Middle East secure execution capabilities

- **Subsea projects in West Africa, Guyana**
- **Leverage presence in Middle East and West / North Africa targeting large-size platforms**
- **Trunklines market upcycle in Mediterranean region, North Europe, Americas and Far East**
- **New trunklines and platforms linked to CCUS and H2 ammonia hubs**

②

Secure execution capabilities

- **New deepwater heavy lift and pipelay vessel (leased) to execute new awards globally**

③

Strengthen positioning and offering in subsea

- **Consolidate position in reeling market**
- **Integrated projects:**
 - *maintain our commercial flexibility, open to cooperations*
 - *strengthen current commercial alliances*

Expected order intake 2023-26

24.1 B€
(50% of total acquisitions)

of which:

SURF
11.3 B€

Conventional
12.8 B€

1. Hydrotreated Vegetable Oil
2. MoU signed with Eni Sustainable Mobility for use of biofuels on Saipem drilling and construction offshore fleet

Asset Based Services - Exploit positive Drilling Offshore momentum



Exploit positive market momentum and possible fleet monetization opportunities



Ensuring the possibility to utilise HVO² as **biofuel** for our vessels in collaboration with Eni³ to meet net zero target



1 Expand drilling fleet

- Increase drilling fleet, mainly through leased vessels, both shallow and deep-water, to increase capacity to serve clients
- **Fleet rejuvenation** (average age from 19 in 2018 to 11 by 2024) thanks to:
 - New 7th gen. drillship: Santorini
 - New leased 7th gen. drillship: Deep Value Driller
 - 3 new leased jackups: Perro Negro 11, 12 and 13
- Strengthen presence in **West Africa** (deep-water), **Norwegian market** (harsh environment) and **Mediterranean**

2 Explore monetization opportunities

- **Potential valorisation of shallow water**

Expected order intake 2023-26

2.8 B€
(6% of total acquisitions)

Fleet booking¹

2023
87%

2024
70%

1. Utilisation based on active contracts as of 27 February 2023, including optional periods
 2. Hydrotreated Vegetable Oil
 3. MoU signed with Eni Sustainable Mobility for use of biofuels on Saipem drilling and construction offshore fleet

Purchase of Santorini Drillship

Santorini

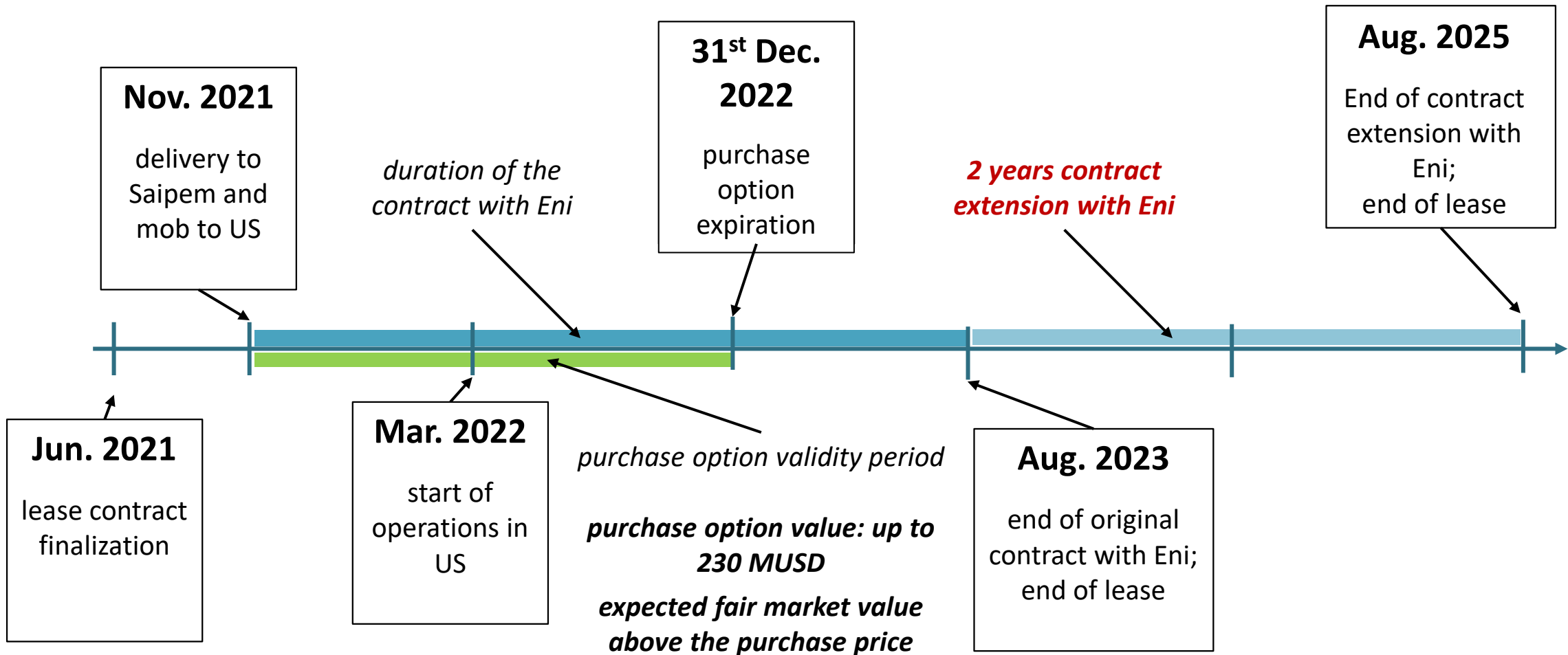


- delivered in 2021
- ultra deep-water capabilities (12.000 ft water depth)
- equipped with dual derrick
- station keeping: DP3
- 2 BOPs 7 cavities 15,000psi displaced onboard
- drilling equipment provided by NOV; NOVOS system deployed onboard to improve efficiency in project execution and safety
- fully compliant with US requirements



7th gen. drillships with top technical arrangement, latest version of the Samsung “Saipem 10000” design and able to target all the ultra deep water regional markets in the world

Santorini: contractual update



Asset Based Services - Progress Offshore Wind strategy



Short-term focus on
backlog

Leveraging on lesson
learned for new acquisition

Explore partnerships to
access required vessels and
mitigate risks



① Focus on core capabilities

- Target *T&I and EPCI of foundations* leveraging on Saipem's track record in serial fabrication and offshore installation
- Progressively pursue *large substation EPCI*, in partnership with equipment manufacturers

② Joining forces

- *Commercial alliance with Seaway7*
 - Fleet complementarity
 - Widening opportunities for mega-projects

③ Position in the floating wind

- Investments in the development of *floating solutions and construction equipment*
- *Alliances with major shipyards and assembly contractors to improve the EPCI proposition, standardize the supply chain and reduce execution time*

Expected
order intake
2023-26

3.6 B€
(7% of total
acquisitions)

Asset Based Services - Offshore wind projects well under execution

Large projects in backlog nearing completion¹



Average progress¹

>85%

Saint-Brieuc T&I (France)



Completed

Formosa (Taiwan)



Completed

Fécamp (France)



Completed

Seagreen (UK)



Completed

Dogger Bank (UK)



Jackets fabrication completed, offshore installation underway

NNG (UK)




Completion expected in late 2023

Courseulles-sur-Mer (France)



Offshore activities expected to start in late 2023



Energy Carriers - Selective E&C onshore, focusing on energy transition



Position Saipem in the energy transition, stabilize cash flows and managing portfolio execution risks



① Position Saipem in the energy transition

- Focus on **LNG, Gas Monetization (including green and blue solutions)**, pursue momentum in **CCUS**
- Explore **partnership/M&A in the high-tech energy transition** to enrich Saipem's portfolio

② Increase recurring revenues

- Growth on **Operation & Maintenance** and engineering services

③ Managing portfolio execution risks

- **Front-end design** competition schemes
- Increase share of **cost+ and/or hybrid contracts**
- Maximize **pre-award agreements** with the supply chain
- **Partnerships** for manpower availability and geographical presence

Expected order intake 2023-26

14.4 B€
(30% of total acquisitions)

LNG & REGAS
4.0 B€

Gas Monetization
2.6 B€

CCUS
2.9 B€

Other¹
4.9 B€

1. Including traditional upstream and downstream, biorefineries and plastic recycling

Building Sustainable Infrastructures



Target NRRP¹ projects,
focusing on high-tech
railway infrastructures

Potential to expand
internationally



① Leveraging 30+ years in railways infrastructure

- *Mainly focusing on strategic transportation and infrastructure projects and further investments on innovative mobility solutions*
- *Market boost by NRRP¹: ~ 15 B€ of expected investments in strategic transportation infrastructures*
- *Potential opportunities for high-end services in smart infrastructures and technology solutions*

② International development

- *Synergies with current Saipem global footprint*


Expected
order intake
2023-26
1.6 B€
(3% of total
acquisitions)

1. National Recovery and Resilience Plan

Develop Robotics and Industrialized Solutions



Industrialized solutions
for low-carbon energy
with digitally enabled
product-to-service
business model



① Low-carbon and energy transition

- *Bluenzyme 200* first product to capture CO₂ for the hard-to-abate segment (200t/day)
- *Plastic to Liquid*: invest in innovative technologies to increase plastic recycling
- Focus on **green hydrogen and derivatives** (e.g. ammonia, methanol) integrated projects

② Robotics and subsea factory

- *Integrated EPCI + IMR¹ proposition for deployment and operation of multipurpose resident subsea drones*
- *Explore M&A to support the investments growth*
- *Well positioned in the emerging market for subsea asset integrity and security surveillance*

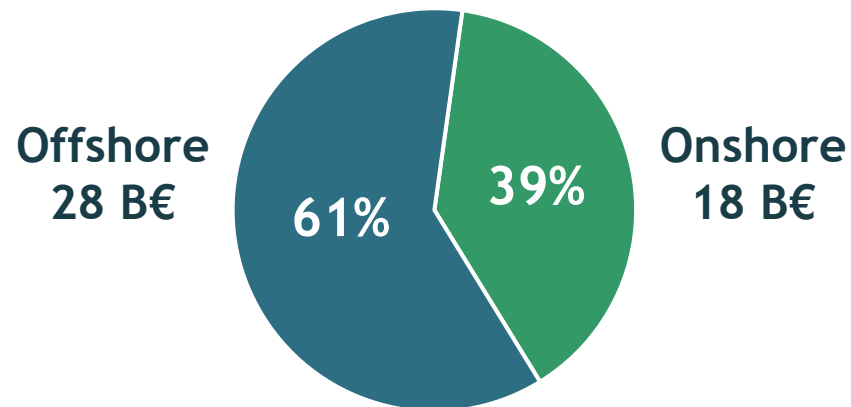
Expected
order intake
2023-26

1.9 B€
(4% of total
acquisitions)

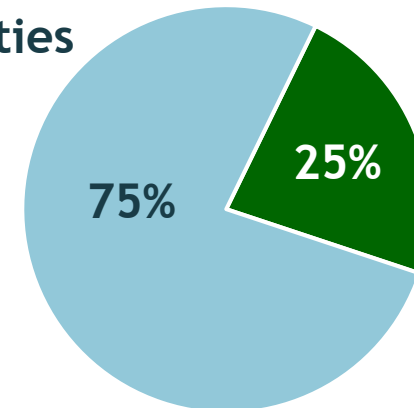
Further accelerating low-carbon commercial effort

E&C expected order intake (2023-26)

46 B€



Traditional activities



Low/zero carbon activities

-  Offshore Wind
-  Sustainable Infrastructures
-  Plastic Recycling
-  Carbon Capture
-  Robotics and Industrialised Solutions



SAIPEM