

# RELAZIONE FINANZIARIA ANNUALE

31 DICEMBRE 2022

**Met.Extra Group S.p.A**

Sede  
REA  
Registro Imprese di Milano  
Capitale Sociale  
C.F. / Reg. impr. di Milano  
P.Iva

**Soggetta a direzione e coordinamento ex art. 2497 c.c.**

**da parte di Amiral S.r.l.**

**Via Rugabella 17 – 20122 Milano  
1571217  
00849720156  
€ 2.374.631,67 i.v.  
00849720156  
12592030154**

**GLI ORGANI SOCIALI**

**CONSIGLIO DI AMMINISTRAZIONE**

<b>Presidente e Amministratore Delegato</b>	<b>ROBERTO MORO VISCONTI (1)</b>
<b>Amministratore Delegato</b>	<b>SARAH ROCCHI (2)</b>
<b>Consiglieri</b>	<b>ANTONIO TOGNOLI</b>
	<b>CHIARA BISAGLIA (3) (4) (5)</b>
	<b>MARIALAURA DE SIMONI (3) (4) (5)</b>

(1) Poteri di ordinaria e straordinaria amministrazione con firma singola entro i limiti stabiliti dal Consiglio di Amministrazione.

(2) Poteri di ordinaria amministrazione con firma singola entro i limiti stabiliti dal Consiglio di Amministrazione.

(3) Consigliere indipendente e membro del Comitato Amministratori Indipendenti

(4) Membro del Comitato per il Controllo e Rischi

(5) Membro del Comitato per la Remunerazione

**COLLEGIO SINDACALE**

<b>Presidente</b>	<b>MATTEO MARIA RENESTO</b>
<b>Sindaci Effettivi</b>	<b>MARIA VITTORIA BRUNO</b>
	<b>ALESSANDRO ZUMBO</b>
<b>Sindaci Supplenti</b>	<b>MANUELA ORNELLA CANE</b>
	<b>GIUSEPPE VERDONE</b>

**SOCIETÀ DI REVISIONE**

**BDO ITALIA S.p.A.**



## Sommario

<b>RELAZIONE SULLA GESTIONE</b> .....	6
<b>Condizioni operative e sviluppo dell'attività</b> .....	6
<b>Risultati della Gestione</b> .....	6
<b>Informativa su COVID – 19</b> .....	9
<b>Informativa sul conflitto Russia – Ucraina</b> .....	9
<b>Eventi Significativi del 2022</b> .....	9
<b>Andamento della gestione</b> .....	10
<b>Mercati di riferimento in cui opera il Gruppo</b> .....	19
<b>Investimenti</b> .....	20
<b>Attività di Ricerca e Sviluppo</b> .....	20
<b>Informazioni sul Governo Societario</b> .....	20
<b>Relazione sulla remunerazione</b> .....	21
<b>Met.Extra Group in Borsa</b> .....	21
<b>Rapporti con parti correlate</b> .....	21
<b>Azioni proprie e azioni detenute da società controllate</b> .....	22
<b>Obiettivi e politiche di gestione del rischio finanziario</b> .....	22
<b>Informazioni ai sensi dell'art. 2428, comma 2, al punto 6-bis, del codice civile</b> .....	23
<b>Altre informazioni</b> .....	24
<b>Fatti di rilievo avvenuti dopo la chiusura dell'esercizio</b> .....	25
<b>Evoluzione prevedibile della gestione e continuità aziendale</b> .....	26
<b>BILANCIO CONSOLIDATO AL 31 DICEMBRE 2022</b> .....	27
<b>MET.EXTRA GROUP S.P.A.</b> .....	27
<b>SITUAZIONE PATRIMONIALE – FINANZIARIA CONSOLIDATA</b> .....	28
<b>CONTO ECONOMICO CONSOLIDATO</b> .....	29
<b>CONTO ECONOMICO COMPLESSIVO CONSOLIDATO</b> .....	30
<b>RENDICONTO FINANZIARIO CONSOLIDATO</b> .....	30
<b>PROSPETTO DELLE VARIAZIONI DEL PATRIMONIO NETTO CONSOLIDATO</b> .....	31
<b>1 STRUTTURA E CONTENUTO DEL BILANCIO CONSOLIDATO</b> .....	33

<b>1.1 OPERAZIONE DI CONFERIMENTO</b> .....	33
<b>2 AREA DI CONSOLIDAMENTO</b> .....	35
<b>3 CRITERI E TECNICHE DI CONSOLIDAMENTO</b> .....	36
<b>4 PRINCIPI CONTABILI E CRITERI DI VALUTAZIONE</b> .....	37
<b>5 Principi contabili, emendamenti ed interpretazioni IFRS omologati o applicabili/applicati dal 1.1.2022</b> .....	50
<b>5.1.1 Principi contabili e interpretazioni omologati in vigore a partire dal 1° gennaio 2022</b> .....	50
<b>5.1.2 Principi contabili internazionali e / o interpretazioni emessi ma non ancora entrati in vigore e/o non omologati</b> .....	51
<b>6 PRINCIPALI STIME ADOTTATE DALLA DIREZIONE</b> .....	52
<b>7 GESTIONE DEI RISCHI ED INCERTEZZE</b> .....	54
<b>8 INFORMATIVA PER SETTORI OPERATIVI</b> .....	58
<b>9 COMMENTI ALLE PRINCIPALI VOCI</b> .....	59
<b>10 ALTRE INFORMAZIONI</b> .....	77
<b>11 EVENTI SUCCESSIVI AL 31 DICEMBRE 2022</b> .....	78
<b>12 IMPEGNI</b> .....	78
<b>13 PASSIVITA' POTENZIALI E PRINCIPALI CONTENZIOSI IN ESSERE</b> .....	78
<b>14 RAPPORTI CON PARTI CORRELATE</b> .....	78
<b>ATTESTAZIONE SUL BILANCIO CONSOLIDATO AI SENSI DELL'ART. 154 – BIS, COMMA 5, DEL D.LGS 24 FEBBRAIO 1998, N°58</b> .....	83
<b>BILANCIO DI ESERCIZIO AL 31 DICEMBRE 2022 MET.EXTRA GROUP S.P.A.</b> .....	84
<b>SITUAZIONE PATRIMONIALE – FINANZIARIA MET.EXTRA GROUP S.P.A.</b> .....	85
<b>CONTO ECONOMICO MET.EXTRA GROUP S.P.A.</b> .....	86
<b>CONTO ECONOMICO COMPLESSIVO MET.EXTRA GROUP S.P.A.</b> .....	86
<b>RENDICONTO FINANZIARIO MET.EXTRA GROUP S.P.A.</b> .....	87
<b>Prospetto delle variazioni del patrimonio netto di Met.Extra Group S.p.A</b> .....	88
<b>1 STRUTTURA E CONTENUTO DEL BILANCIO DI ESERCIZIO</b> .....	88
<b>2 PRINCIPI CONTABILI E CRITERI DI VALUTAZIONE</b> .....	89
<b>3 Principi contabili, emendamenti ed interpretazioni IFRS omologati o applicabili/applicati dal 1.1.2022</b> .....	100
<b>3.1.1 Principi contabili e interpretazioni omologati in vigore a partire dal 1° gennaio 2022</b> .....	100



<b>3.1.2 Principi contabili internazionali e / o interpretazioni emessi ma non ancora entrati in vigore e/o non omologati.....</b>	<b>100</b>
<b>4 PRINCIPALI STIME ADOTTATE DALLA DIREZIONE .....</b>	<b>102</b>
<b>5 GESTIONE DEI RISCHI ED INCERTEZZE .....</b>	<b>103</b>
<b>6. COMMENTI ALLE PRINCIPALI VOCI.....</b>	<b>107</b>
<b>7 ALTRE INFORMAZIONI .....</b>	<b>122</b>
<b>8 EVENTI SUCCESSIVI AL 31 DICEMBRE 2022 .....</b>	<b>123</b>
<b>9 IMPEGNI .....</b>	<b>123</b>
<b>10 PASSIVITA' POTENZIALI E PRINCIPALI CONTENZIOSI IN ESSERE .....</b>	<b>123</b>
<b>11 RAPPORTI CON PARTI CORRELATE.....</b>	<b>124</b>
<b>12 Prospetto riepilogativo del bilancio della società che esercita l'attività di direzione e coordinamento ex art. 2497 c.c.....</b>	<b>127</b>
<b>13 DESTINAZIONE DEL RISULTATO DI ESERCIZIO .....</b>	<b>128</b>
<b>ATTESTAZIONE SUL BILANCIO DI ESERCIZIO AI SENSI DELL'ART. 154 – BIS, COMMA 5, DEL D.LGS 24 FEBBRAIO 1998, N°58.....</b>	<b>129</b>



## RELAZIONE SULLA GESTIONE

Signori Azionisti,

il bilancio consolidato relativo all'esercizio chiuso al 31.12.2022 rileva un utile netto di euro 3.356 migliaia rispetto all'utile netto di euro 39 migliaia (della sola Capogruppo).

Si evidenzia come si tratti della prima relazione finanziaria annuale redatta da Met.Extra Group su base consolidata, a seguito dell'operazione di conferimento nell'Emittente (avvenuta in data 11 febbraio 2022) di una partecipazione pari al 85% di Met.Extra S.p.A. (prima società consorella, in quanto controllata dall'azionista di maggioranza) da parte della controllante Kyklos S.p.A.

Le imposte dell'esercizio ammontano a euro 1.361 migliaia (sia correnti che differite). Il risultato prima delle imposte è pari a euro 4.717 migliaia (euro 70 migliaia nel 2021 della sola Capogruppo). Il risultato ante imposte, a sua volta, è stato determinato allocando euro 1.203 migliaia ai fondi di ammortamento e svalutazione.

Il Gruppo Met.Extra Group (di seguito anche il "Gruppo") è composto dalla Met.Extra Group S.p.A. ("Met.Extra Group", la "Società" o la "Capogruppo") e dalla controllata Met.Extra S.p.A. (Met.Extra).

Met.Extra Group nasce nel 1998 avente come oggetto l'assunzione di partecipazioni in altre società, compravendita, possesso e gestione di titoli pubblici e privati.

La controllata Met.Extra S.p.A. opera nel settore della lavorazione e commercializzazione di materiali ferrosi e non ferrosi di scarto impiegati nella produzione di acciaio inox. In particolare, Met.Extra ricicla, seleziona e commercializza metalli quali rame, ottone, ferro, cromo, bronzo, alluminio, zinco, acciaio inossidabile, leghe di nichel e di piombo. L'attività si inserisce all'interno del contesto dell'economia circolare. L'acciaio può infatti essere prodotto sia dalla materia prima proveniente dalle miniere sia da materiali di recupero come i rottami metallici. Le sue proprietà fisico-chimiche lo rendono un materiale permanente, riciclabile integralmente per un numero infinito di volte.

### Condizioni operative e sviluppo dell'attività

L'analisi della situazione del Gruppo, del suo andamento e del risultato di gestione è effettuata nei paragrafi che seguono, specificatamente dedicati allo scenario di mercato e ai prodotti, agli investimenti e ai principali indicatori dell'andamento economico e dell'evoluzione della situazione patrimoniale e finanziaria.

### Risultati della Gestione

Il bilancio consolidato del Gruppo Met.Extra Group al 31/12/2022 evidenzia i seguenti valori:

Importi in migliaia di euro	2022	%	2021	%	VARIAZIONE
					Importo
<b>DATI ECONOMICI</b>					
RICAVI	50.440	100%	564	100%	49.876
RICAVI DELLE VENDITE	49.939	99%	564	100%	49.375
MARGINE OPERATIVO LORDO	6.267	12%	28	5%	6.239
RISULTATO NETTO	3.356	7%	-103	-18%	3.459
EPS - UTILE NETTO PER AZIONE (Unità di Euro) 85%	0,68	-	0,00076		0,68
RISULTATO NETTO ESCL. COMP. NON RICORRENTI*	3.253	6%	103		3.356
EPS - UTILE NETTO PER AZ ESCL. COMP. NON RICORRENTI (Unità di Euro) 85%	0,66	-	0,00076		0,66

Importi in migliaia di euro	31/12/2022	31/12/2021	VARIAZIONE
<b>DATI PATRIMONIALI</b>			
CAPITALE INVESTITO NETTO	37.749	474	37.275
PFN NEGATIVA	13.854	60	13.794
PATRIMONIO NETTO CONSOLIDATO	23.895	415	23.480

\* Si tratta del risultato netto escluse le componenti non ricorrenti 2022, individuate nei contributi di competenza ottenuti a seguito degli investimenti nell'industria 4.0.

I dati al 31/12/2021 si riferiscono alla sola Met.Extra Group ante operazione di conferimento (periodo quindi in cui il cui Gruppo non era costituito).

### Ricavi delle vendite

I ricavi delle vendite consolidate nel 2022 sono pari a euro 49.939 migliaia. In particolare, le vendite derivanti dalla linea Blend risultano pari a euro 46.787 migliaia (94 % del fatturato), mentre, le vendite derivanti dalla nuova linea Shreddering risultano pari a euro 3.152 migliaia (6 % del fatturato).

### Ricavi Italia

I ricavi derivanti dalle vendite sul mercato italiano hanno registrato un aumento rispetto al trend storico, raggiungendo euro 36.394 migliaia.

### Ricavi Estero

I ricavi derivanti dalle vendite sui mercati esteri ammontano a euro 13.545 migliaia. Nel primo semestre 2022 le vendite nei confronti di uno dei principali clienti esteri, hanno subito un

rallentamento per problemi locali, che si sono poi risolti. Tale calo contingente della domanda è stato parzialmente compensato dalle maggiori vendite sul mercato italiano.

### **Costi Operativi**

I costi operativi consolidati nel 2022 ammontano a euro 44.173 migliaia, riflettendo il calo contingente delle vendite estere.

Il **Margine Operativo Lordo** del Gruppo Met.Extra Group al 31 dicembre 2022 ammonta ad euro 6.267 migliaia, ovvero un margine lordo del 12,4 % sui ricavi (euro 28 migliaia nel 2021 per la sola Met.Extra Group, non comparabile in quanto società con operatività limitata e priva di partecipazioni in tale esercizio).

Il **Risultato netto consolidato di periodo** ammonta ad euro 3.356 migliaia al 31 dicembre 2022 (euro -103 migliaia nel 2021 per la sola Met.Extra Group, non comparabile in quanto società con operatività limitata e priva di partecipazioni in tale esercizio). Il risultato netto beneficia anche dei contributi ottenuti a seguito degli investimenti in beni strumentali diretti alla transizione 4.0 per circa euro 103 migliaia (componenti non ricorrenti).

Il **Risultato consolidato di periodo al netto delle componenti non ricorrenti** descritte in precedenza ammonta a euro 3.253 migliaia.

L'**Utile Netto consolidato per azione** al 31 dicembre 2022 è di euro 0,68 rispetto a euro -0,00076 del 2021 (dato non comparabile in quanto società con operatività limitata e priva di partecipazioni in tale esercizio).

L'**Utile Netto consolidato per azione escluse le componenti non ricorrenti** al 31 dicembre 2022 è di euro 0,66 per azione.

La **posizione finanziaria netta consolidata** al 31 dicembre 2022 è pari a euro -13.854 migliaia.

La liquidità generata dalla gestione operativa nel periodo ammonta ad euro 2.337 migliaia. Tale risultato viene determinato attraverso il rendiconto finanziario, sterilizzando gli effetti derivanti dall'operazione di conferimento avvenuta nel febbraio 2022. La stessa operazione di conferimento ha determinato un flusso di cassa positivo per euro 75 migliaia (che nel rendiconto finanziario è stato classificato all'interno della gestione da investimento come previsto da IAS 7), rappresentato dalla liquidità iniziale della controllata Met.Extra S.p.A. Per maggiori dettagli si rimanda al prospetto del rendiconto finanziario.

Alla luce dei risultati ottenuti non si ravvisano problematiche relative alla continuità aziendale (*going concern*), al rischio di liquidità e alla recuperabilità dell'avviamento e delle attività materiali e immateriali iscritte nel bilancio al 31 dicembre 2022. Il test di impairment effettuato sulla



recuperabilità del valore dell'avviamento (derivante dal consolidamento della controllata Met.Extra S.p.A.) che al 31 dicembre 2022 ammonta a euro 15.883 migliaia, evidenzia un'eccedenza del valore recuperabile rispetto al carico contabile.

La controllante Kyklos ha rilasciato, come negli anni precedenti, una lettera di patronage per supportare l'emittente, ove ve ne fosse la necessità.

Per maggiori dettagli si rinvia all'apposita sezione della Nota integrativa al Bilancio consolidato.

### **Informativa su COVID – 19**

In merito all'impatto del COVID sull'operatività del Gruppo, si segnala che nella redazione della presente Relazione Finanziaria, non si sono evidenziati impatti o necessari cambiamenti delle stime contabili legati al COVID-19; allo stesso modo, non si prevede che si possano verificare effetti rilevanti nei periodi futuri. Si sottolinea che, anche sotto il profilo della continuità aziendale, non vi sono ragioni per ritenere plausibile un qualsiasi impatto significativo nel prevedibile futuro. Il consolidamento della struttura patrimoniale e finanziaria, nonché il trend di crescita registrato nel corso del periodo costituiscono assolute conferme in tal senso.

### **Informativa sul conflitto Russia – Ucraina**

Gli effetti del conflitto in corso tra Russia e Ucraina sulla situazione patrimoniale, finanziaria, sulle performance e sui flussi di cassa del Gruppo sono molto limitati.

Il Gruppo alla data odierna non ha esposizione nei confronti del distributore russo.

Per quanto riguarda l'Ucraina, alla data odierna non sussistono posizioni aperte.

Le misure sanzionatorie adottate dalla comunità internazionale nei confronti della Russia, nonché le contromisure attivate da questo paese, hanno determinato e determinano un forte incremento nei prezzi, principalmente delle materie prime e delle energie, che allo stato attuale non hanno impattato la redditività del Gruppo grazie ad una gestione accurata e puntuale. Anche il rialzo dei tassi di interesse non ha avuto impatti significativi.

Alla luce di quanto sopra gli amministratori hanno valutato che gli effetti del conflitto Russia- Ucraina sull'andamento del Gruppo non costituiscano indicatori di possibile perdite di valore.

### **Eventi Significativi del 2022**

Di seguito si riportano i fatti più significativi che hanno caratterizzato l'esercizio 2022.

Nel corso dei primi mesi dell'esercizio è stata effettivamente avviata la nuova linea di Business Shreddering, che opera attraverso un impianto di frantumazione per il trattamento di materiali metallici.

In data 24 gennaio 2022 l'Assemblea soci in seduta Straordinaria ha deliberato di modificare, condizionatamente al perfezionamento dell'operazione di Conferimento della consorella Met.Extra S.p.A., la denominazione sociale da TitanMet S.p.A. a Met.Extra Group S.p.A.

In data 11 febbraio 2022 si è effettivamente conclusa l'operazione straordinaria di conferimento in natura a favore dell'Emittente dell'85% del capitale sociale di Met.Extra S.p.A. da parte dell'azionista di controllo Kyklos S.p.A., con conseguente aumento di patrimonio netto della Società a favore del conferente Kyklos per complessivi euro 19,9 milioni ed emissione di n. 2.857.142 azioni ordinarie di Met.Extra Group S.p.A. ad un prezzo unitario di euro 7,00, di cui euro 6,50 a titolo di sovrapprezzo ed euro 0,50 a titolo di Capitale sociale.

Il bilancio 2021 di Met.Extra Group S.p.A. approvato dal Consiglio di Amministrazione in data 29 aprile 2022 è stato sottoposto all'Assemblea degli azionisti in data 15 giugno 2022, che ha deliberato favorevolmente destinando a nuovo la perdita dell'esercizio.

In data 13 luglio 2022 si è tenuta la riunione del Consiglio di Amministrazione della Capogruppo per la nomina del nuovo Dirigente Preposto fino all'approvazione del bilancio al 31 dicembre 2023.

In data 5 settembre 2022 si è tenuta la riunione del Consiglio di Amministrazione della Capogruppo avente come ordine del giorno l'attribuzione delle deleghe a seguito della nuova composizione dell'Organo Amministrativo, così come deliberato dall'Assemblea il 1° settembre 2022 e la determinazione dei relativi compensi. Il Consiglio ha deliberato che il totale dei compensi spettanti ai singoli membri su base annua e fino all'approvazione del bilancio al 31 dicembre 2023 è di euro 88 migliaia, inferiore rispetto al compenso precedentemente stabilito pari a euro 137 migliaia.

In data 6 dicembre 2022 la Capogruppo, dietro il rilascio di garanzia di pari importo da parte della controllata Met.Extra S.p.A., ha stipulato con Banca BPER un contratto di finanziamento pari a euro 500.000 con scadenza a tre anni mediante rimborso di rate trimestrali.

### **Andamento della gestione**

#### **Le linee di business del Gruppo Met.Extra Group**

Il modello di distribuzione e vendita del Gruppo Met.Extra Group si compone di due principali Linee di Business:

### Linea di Business Blend

La logica che governa questo modello è quella di assicurare la preparazione e valorizzazione di materiali che sono alla base della fusione di acciaio inossidabile. Il business è operativo sia nel mercato italiano, che estero ed è esercitato da Met.Extra S.p.A.

Le vendite effettuate attraverso tale Linea, assicurano al 31 dicembre 2022 il 94% di fatturato, mentre il restante 6% è garantito dalle vendite effettuate dalla Linea di business Shreddering.

### Linea di Business Shreddering

Con operatività effettiva dai primi mesi dell'esercizio, il Gruppo ha attivato una nuova linea di business denominata Shreddering, sempre in capo alla società Met.Extra S.p.A., che opera prevalentemente per il mercato italiano. Il business viene svolto attraverso un impianto di frantumazione per il trattamento di materiali metallici provenienti dalle società municipalizzate con termovalorizzatori e da consorzi di recupero autorizzati. Il materiale recuperato dalla lavorazione viene impiegato nei blend per le acciaierie, qualora si tratti di materiale metallico/acciaio, o verrà venduto a terzi, nel caso di altro materiale.

I ricavi consolidati al 31 dicembre 2022 sono pari a euro 49.939 migliaia.

€/1000	2022
RICAVI LINEA BLEND	46.787
RICAVI LINEA SHREDDER	3.152
<b>RICAVI DELLE VENDITE</b>	<b>49.939</b>

Nella tabella successiva si riporta la suddivisione del fatturato delle due linee di business per area geografica e con indicazione delle percentuali.

€/1000	31.12.2022	Incidenza
Italia	33.294	67%
Europa	13.493	27%
<b>Totale Linea Blend</b>	<b>46.787</b>	
Italia	3.100	6%
Europa	52	0%
<b>Totale Linea Shreddering</b>	<b>3.152</b>	
<b>Totale ricavi delle vendite</b>	<b>49.939</b>	

Complessivamente al 31 dicembre 2022 i ricavi realizzati nel mercato italiano sono aumentati rispetto agli andamenti storici raggiungendo euro 36 milioni e rappresentando il 73% dei ricavi consolidati.



### I risultati del Gruppo Met.Extra Group

Di seguito si riporta il conto economico consolidato del Gruppo al 31 dicembre 2022 comparato al conto economico separato del 2021 per la sola Met.Extra Group S.p.A. (periodo in cui il Gruppo non era in essere, ciò rende il confronto non significativo):

CONTO ECONOMICO CONSOLIDATO (importi in migliaia di euro)	2022	2021
Ricavi e proventi	49.939	564
Altri ricavi e proventi	501	68
<i>di cui poste non ricorrenti</i>		
Costi per acquisti	-40.268	0
Costi per servizi	-2.309	-498
Costi del personale	-1.428	-25
Altri costi operativi	-168	-81
<b>Margine operativo lordo</b>	<b>6.267</b>	<b>28</b>
Ammort. e perdite di valore immobili e altre attività materiali	-1.072	-98
Ammort. e perdite di valore attività immateriali	-51	0
Accantonamenti e svalutazioni	-80	0
Rettifiche di valore di partecipazioni	0	0
<b>Risultato operativo</b>	<b>5.064</b>	<b>-70</b>
Proventi finanziari	22	0
Oneri finanziari	-369	-1

<b>Risultato prima delle imposte da attività in funzionamento</b>	<b>4.717</b>	<b>-71</b>
Imposte correnti e differite	-1.361	-32
<b>Risultato netto da attività di funzionamento</b>	<b>3.356</b>	<b>-103</b>
Utile (perdita) da att. non correnti. Destinate alla dismissione	-	-

Di seguito si riporta il raccordo tra il Risultato Netto ed il Risultato netto escluse le componenti non ricorrenti.

Risultato Netto escl. Componenti Non ricorrenti (€/000)	2022	2021
<u>Utile/Perdita dell'esercizio</u>	3.356	-103
Contributi c/impianti	-103	0
<b>Risultato Netto escl. Componenti non ricorrenti</b>	<b>3.253</b>	<b>-103</b>

Il Gruppo Met.Extra Group, per consentire una migliore valutazione dell'andamento della gestione, utilizza alcuni indicatori alternativi di performance che non sono identificati come misure contabili nell'ambito degli IFRS. Pertanto, il criterio di determinazione applicato dal Gruppo potrebbe non essere omogeneo con quello adottato da altri gruppi e il saldo ottenuto potrebbe non essere comparabile con quello determinato da questi ultimi.

Tali indicatori alternativi di performance, determinati in conformità a quanto stabilito dagli Orientamenti sugli Indicatori Alternativi di Performance emessi dall'ESMA/2015/1415 e adottati dalla CONSOB con comunicazione n.92543 del 3 dicembre 2015, si riferiscono solo alle performance dell'esercizio contabile oggetto della presente relazione finanziaria e non alla performance attesa del Gruppo.

Di seguito la definizione degli indicatori alternativi di performance utilizzati nella presente Relazione finanziaria:

- EBITDA: è rappresentato dal Margine Operativo Lordo
- EBIT: è rappresentato dal Margine Operativo Lordo al netto degli Ammortamenti e svalutazioni;
- Capitale Circolante Netto: è calcolato come somma algebrica delle Rimanenze e Crediti Commerciali al netto dei Debiti commerciali e di tutte le altre voci di Stato Patrimoniale classificate come Altri crediti e Altri debiti;
- Capitale circolante Operativo: è calcolato come somma algebrica delle Rimanenze e Crediti Commerciali al netto dei Debiti commerciali;

- Capitale Investito Netto: è rappresentato dalla somma algebrica del Capitale Circolante Netto, del totale delle immobilizzazioni al netto dei Fondi e delle altre passività a medio lungo termine ad esclusione delle voci di natura finanziaria che risultano incluse nel saldo della Posizione Finanziaria Netta;
- Posizione Finanziaria Netta (PFN): è calcolata come somma algebrica dei Debiti verso banche, correnti e non correnti, delle Passività per diritti d'uso correnti e non correnti al netto delle Disponibilità liquide e delle Attività finanziarie correnti;
- Totale fonti: è rappresentato dalla somma algebrica del Patrimonio Netto e della PFN.

CONTO ECONOMICO RICLASSIFICATO (importi in migliaia di euro)	2022	%	2021	%	22/21
<b>RICAVI</b>	50.440	100%	632	100%	49.808
<b>COSTI OPERATIVI</b>	44.173	87,6%	604	95,6%	43.569
Costi per acquisti	40.268	79,8%	0	0,0%	40.268
Costi per servizi	2.309	4,6%	498	78,8%	1.811
Costi del personale	1.428	2,8%	25	4,0%	1.403
Altri costi operativi	168	0,3%	81	12,8%	87
<b>EBITDA / MOL</b>	6.267	12,4%	28	4,4%	6.239
Accantonamenti e svalutazioni	1.203	2,4%	98	15,5%	1.105
<b>EBIT (Risultato Operativo)</b>	5.064	10,0%	-70	-11,1%	5.134
<b>SALDO GESTIONE FINANZIARIA</b>	347	0,7%	1	0,2%	346
<b>RISULTATO PRIMA DELLE IMPOSTE</b>	4.717	9,4%	-71	-11,2%	4.788
Imposte correnti e differite	-1.361	-2,7%	-32	-5,1%	-1.329
<b>UTILE/(PERDITA) del periodo</b>	3.356	6,7%	-103	-16,3%	3.459
<b>Utile/(perdita) del periodo del gruppo</b>	2.858	5,7%	-103	-16,3%	2.961
<b>Utile/(perdita) del periodo di terzi</b>	498	1,0%	0	0%	498

Le variazioni rispetto al periodo precedente sono giustificate dall'operazione di conferimento del 11 febbraio 2022 che ha determinato la costituzione del Gruppo (i dati 2021 sono riferiti alla sola Met. Extra Group S.p.A.)

Si espongono di seguito i dati patrimoniali riclassificati relativi al 31 dicembre 2022 (su base consolidata) comparati con il periodo chiuso al 31 dicembre 2021 (della sola Capogruppo).

STATO PATRIMONIALE RICLASSIFICATO (importi in migliaia di euro)	31/12/2022	31/12/2021
Crediti commerciali	12.159	243
Rimanenze	5.649	-
Debiti commerciali	(2.501)	(506)
<b>Capitale Circolante Operativo</b>	<b>15.307</b>	<b>(263)</b>
Altri crediti	3.609	511
Altri debiti	(2.047)	(376)
<b>Capitale Circolante Netto</b>	<b>16.869</b>	<b>(128)</b>
Immobilizzazioni Immateriali	15.951	-
Immobilizzazioni Materiali	5.106	436
Immobilizzazioni Finanziarie	371	208
<b>Totale Immobilizzazioni</b>	<b>21.428</b>	<b>644</b>
Fondi e altre passività a M/L	(548)	(42)
<b>TOTALE CAPITALE INVESTITO NETTO</b>	<b>37.749</b>	<b>474</b>
<b>Patrimonio Netto</b>	<b>23.895</b>	<b>415</b>
Passività finanziarie non correnti	3.837	-
Passività finanziarie correnti	10.428	101
Attività finanziarie correnti	-	-
Disponibilità liquide	(411)	(42)
<b>Posizione Finanziaria Netta</b>	<b>13.854</b>	<b>60</b>
<b>TOTALE FONTI</b>	<b>37.749</b>	<b>474</b>

Anche per la sezione patrimoniale, le principali variazioni rispetto al periodo di confronto sono da attribuirsi all'operazione di conferimento, che ha determinato la costituzione del Gruppo a partire dal 11 febbraio 2022.

Tra le immobilizzazioni immateriali (15.951 migliaia) del 31 dicembre 2022 è incluso l'importo dell'avviamento (euro 15.883 migliaia) che rappresenta il differenziale di consolidamento tra il patrimonio netto della controllata Met.Extra S.p.A. alla data di conferimento ed il valore di iscrizione della partecipazione nell'Emittente. Le immobilizzazioni materiali aumentano sia per la variazione di perimetro, sia per la stipula di nuovi contratti di leasing nel corso dell'anno pari a euro 1.039 migliaia (valore dei Right of Use asset che ne derivano, ai sensi dell'IFRS 16).

La voce Fondi e altre passività a M/L si compone principalmente del Trattamento di fine rapporto pari a euro 333 migliaia e del Fondo rischi e oneri per euro 113 migliaia.

La Posizione Finanziaria Netta è variata sensibilmente rispetto al 31 dicembre 2021 per gli effetti di perimetro dell'attuale gruppo e per la contabilizzazione di passività finanziarie legate ai contratti di leasing stipulati nel corso dell'anno pari a euro 873 migliaia, in applicazione di IFRS 16.

Si espone di seguito il prospetto di dettaglio della composizione dell'indebitamento finanziario netto del Gruppo al 31 dicembre 2022 pari ad euro 13,8 milioni, in conformità agli "Orientamenti dell'ESMA in materia di obblighi di informativa ai sensi del regolamento sul prospetto", come richiesto da Consob nel richiamo all'attenzione n.5/21 del 29 aprile 2021.

POSIZIONE FINANZIARIA NETTA (importi in migliaia di euro)		31/12/2022	31/12/2021
A.	Disponibilità liquide	411	42
B.	Mezzi equivalenti a disponibilità liquide	-	-
C.	Altre attività finanziarie correnti	-	-
D.	Liquidità (A) + (B) + (C)	411	42
E.	Debito finanziario corrente	8.878	101
F.	Parte corrente del debito finanziario non corrente	1.550	-
G.	Indebitamento finanziario corrente (E + F)	10.428	101
H.	Indebitamento finanziario corrente netto (G - D)	10.017	59
I.	Debito finanziario non corrente	3.808	-
J.	Strumenti di debito	-	-
K.	Debiti commerciali e altri debiti non correnti	29	-
L.	Indebitamento finanziario non corrente (I + J + K)	3.837	-
M.	Totale indebitamento finanziario (H + L)	13.854	59

In data 6 dicembre 2022 la controllante Met.Extra Group ha ottenuto da BPER Banca S.p.A. un finanziamento a medio lungo termine dell'importo di euro 500 migliaia. Il finanziamento, che risulta assistito da garanzia da parte della controllata Met.Extra S.p.A., ha durata di 5 anni mediante rimborso di rate trimestrali.

#### Situazione economica e patrimoniale della Capogruppo (Emittente)

Met.Extra Group S.p.A. al 31 dicembre 2022 presenta, nel suo bilancio separato, i seguenti risultati:

RISULTATO NETTO DI PERIODO: €/000 39

POSIZIONE FINANZIARIA NETTA: €/000 (430)

Di seguito si espongono i prospetti sintetici della posizione economica e patrimoniale della Capogruppo degli ultimi due esercizi.

CONTO ECONOMICO RICLASSIFICATO (importi in migliaia di euro)	2022	%	2021	%	22/21
<b>RICAVI</b>	618	100%	632	100%	-14



<b>COSTI OPERATIVI</b>	<b>526</b>	<b>85%</b>	<b>604</b>	<b>95,6%</b>	<b>-78</b>
Costi per acquisti	1	0%	0	0,0%	1
Costi per servizi	487	79%	498	78,8%	-11
Costi del personale	24	4%	25	4,0%	-1
Altri costi operativi	14	2%	81	12,8%	-67
<b>EBITDA / MOL</b>	<b>92</b>	<b>14,9%</b>	<b>28</b>	<b>4,4%</b>	<b>64</b>
Accantonamenti e svalutazioni	0	0%	98	15,5%	-98
<b>EBIT (Risultato Operativo)</b>	<b>92</b>	<b>14,9%</b>	<b>-70</b>	<b>-11,1%</b>	<b>162</b>
<b>SALDO GESTIONE FINANZIARIA</b>	<b>7</b>	<b>1%</b>	<b>1</b>	<b>0,2%</b>	<b>6</b>
<b>RISULTATO PRIMA DELLE IMPOSTE</b>	<b>85</b>	<b>13,8%</b>	<b>-71</b>	<b>-11,2%</b>	<b>156</b>
Imposte correnti e differite	-46	-7,4%	-32	-5,1%	-14
<b>UTILE/(PERDITA) del periodo</b>	<b>39</b>	<b>6,3%</b>	<b>-103</b>	<b>-16,3%</b>	<b>142</b>
<b>Utile/(perdita) del periodo del gruppo</b>	<b>39</b>	<b>6,3%</b>	<b>-103</b>	<b>-16,3%</b>	<b>142</b>
<b>Utile/(perdita) del periodo di terzi</b>	<b>0</b>	<b>0</b>	<b>0</b>	<b>0</b>	<b>0</b>

STATO PATRIMONIALE RICLASSIFICATO (importi in migliaia di euro)	31/12/2022	31/12/2021
Crediti commerciali	48	243
Rimanenze	-	-
Debiti commerciali	(226)	(506)
<b>Capitale Circolante Operativo</b>	<b>(178)</b>	<b>(263)</b>
Altri crediti	199	511
Altri debiti	(236)	(376)
<b>Capitale Circolante Netto</b>	<b>(215)</b>	<b>(128)</b>
Immobilizzazioni Immateriali	-	-
Immobilizzazioni Materiali	440	436
Immobilizzazioni Finanziarie	20.171	208
<b>Totale Immobilizzazioni</b>	<b>20.611</b>	<b>644</b>
Fondi e altre passività a M/L	(126)	(42)
<b>TOTALE CAPITALE INVESTITO NETTO</b>	<b>20.270</b>	<b>474</b>
<b>Patrimonio Netto</b>	<b>19.840</b>	<b>415</b>
Passività finanziarie non correnti	340	-
Passività finanziarie correnti	393	101
Attività finanziarie correnti	-	-
Disponibilità liquide	(303)	(42)
<b>Posizione Finanziaria Netta</b>	<b>430</b>	<b>60</b>
<b>TOTALE FONTI</b>	<b>20.270</b>	<b>474</b>

L'incremento della voce immobilizzazioni finanziarie è legato all'operazione di conferimento conclusa in data 11 febbraio 2022 da parte della controllante Kyklos S.p.A. dell'85% del capitale sociale di Met.Extra S.p.A. nell'Emittente, con conseguente aumento del patrimonio netto di quest'ultima per euro 19,9 milioni ed emissione di n. 2.857.142 azioni ordinarie della stessa a favore della Kyklos S.p.A. ad un prezzo unitario di euro 7,00, (di cui euro 6,50 a titolo di sovrapprezzo ed euro 0,50 a titolo di Capitale sociale).

L'incremento della voce Fondi e altre passività a M/L deriva dalla rateizzazione in 72 rate costanti con scadenza il 29/10/2028 di un risalente avviso di accertamento da parte dell'agenzia delle Entrate e Riscossione.

La Posizione Finanziaria Netta passa da un saldo negativo di 59 migliaia di euro del 31.12.2021 ad un saldo negativo di 430 migliaia di euro al 31 dicembre 2022.

POSIZIONE FINANZIARIA NETTA (importi in migliaia di euro)		31/12/2022	31/12/2021
A.	Disponibilità liquide	303	42
B.	Mezzi equivalenti a disponibilità liquide	-	-
C.	Altre attività finanziarie correnti	-	-
<b>D.</b>	<b>Liquidità (A) + (B) + (C)</b>	<b>303</b>	<b>42</b>
E.	Debito finanziario corrente	233	101
F.	Parte corrente del debito finanziario non corrente	160	-
G.	Indebitamento finanziario corrente (E + F)	393	101
H.	Indebitamento finanziario corrente netto (G - D)	90	59
I.	Debito finanziario non corrente	340	-
J.	Strumenti di debito		-
K.	Debiti commerciali e altri debiti non correnti		-
L.	Indebitamento finanziario non corrente (I + J + K)	340	-
<b>M.</b>	<b>Totale indebitamento finanziario (H + L)</b>	<b>430</b>	<b>59</b>

Come anticipato, in data 6 dicembre 2022 la controllante Met.Extra Group ha ottenuto da BPER Banca S.p.A. un finanziamento a medio lungo termine dell'importo di euro 500 migliaia. Il finanziamento, che risulta assistito da garanzia da parte della controllata Met.Extra S.p.A., ha durata di 5 anni mediante rimborso di rate trimestrali.

L'incremento della voce debiti finanziari correnti rispetto al periodo precedente è legata ad un nuovo finanziamento fruttifero erogato nell'anno 2022 dall'azionista Kyklos S.p.A., inizialmente pari ad euro 513 migliaia con scadenza al 31 dicembre 2023. In data 28 novembre 2022 è stato sottoscritto un accordo di compensazione secondo l'art. 1252 del codice civile con la stessa Kyklos S.p.A. per euro 280 migliaia a fronte dell'emissione di fatture relative a prestazioni di servizi da parte



dell'Emittente e conseguenziale riduzione del finanziamento di pari importo. Ciò al precipuo fine di limitare le partite intercompany.

### Mercati di riferimento in cui opera il Gruppo

Il Gruppo Met.Extra Group è specializzato nel trattamento e nella vendita di materiali ferrosi.

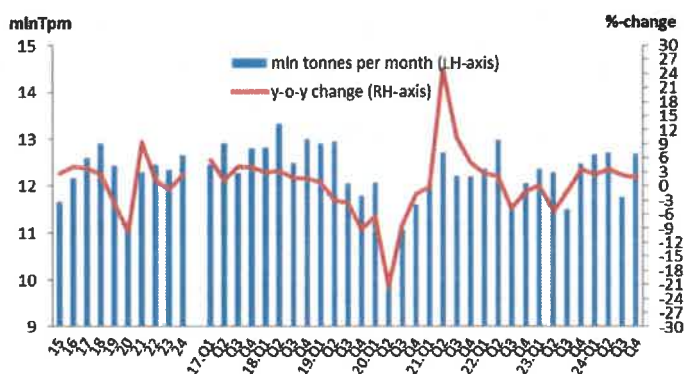
Di seguito una panoramica sull'andamento generale del mercato di riferimento.

#### Mercato del ferro

Nel terzo trimestre del 2022 il consumo reale di acciaio è diminuito (-4,9%), dopo essere aumentato rispetto al secondo trimestre (+2,2%).

Il consumo reale di acciaio è rimbalzato fortemente nel 2021, crescita continuata anche se ad un ritmo inferiore nel 2022. Tuttavia, nel 2023 si prevede un calo (-0,8%) per effetto del perdurare negativo della domanda. Per il 2024 è previsto un nuovo rimbalzo (+2,5%).

#### EU REAL STEEL CONSUMPTION Forecast from Q4-2022



Una tendenza anticiclica alla riduzione delle scorte dalla fine del 2019 è continuata per tutto il 2020 e si è invertita solo a partire dal primo trimestre 2021, rispecchiando le aspettative di una continua crescita della domanda di acciaio. Crescita visibile anche nel primo trimestre 2022, ma nel secondo trimestre si è concluso a causa del rapido peggioramento delle prospettive industriali per il resto del 2022 a causa dell'invasione Russa dell'Ucraina. Si prevede che questa tendenza continui almeno fino



al secondo trimestre del 2023, a causa del continuo impatto della guerra, dell'elevata inflazione e dei prezzi dell'energia.

In linea con gli sviluppi SWIP (Steel Weighted Industrial Production index), il consumo reale di acciaio aumentato nel 2022 (+1,3%), dovrebbe diminuire nel 2023(-0,8%) e aumentare nel 2024 (+2,5%), rispecchiando un previsto miglioramento nelle prospettive industriali e nella domanda di acciaio.

FORECAST FOR REAL CONSUMPTION - % CHANGE YEAR-ON-YEAR											
Period	Year 2022	Q1'23	Q2'23	Q3'23	Q4'23	Year 2023	Q1'24	Q2'24	Q3'24	Q4'24	Year 2024
% change	1.3	0.1	-5.4	-0.9	3.5	-0.8	2.4	3.5	2.3	1.8	2.5

Fonte: EUROFER 2023-2024

### Investimenti

Nel corso del 2022 il Gruppo ha realizzato investimenti in immobilizzazioni materiali per complessivi euro 517 migliaia, per l'acquisto del nuovo impianto per la linea Shreddering mediante la stipula di un contratto di leasing finanziario con l'istituto Banca Intesa San Paolo S.p.A. pari a euro 420 migliaia e l'acquisto di una nuova componente aggiuntiva alla linea di produzione Shreddering per euro 97 migliaia. Gli investimenti in immobilizzazioni immateriali ammontano a euro 49 migliaia, per l'acquisto del software necessario all'interconnessione della nuova linea di produzione

### Attività di Ricerca e Sviluppo

Nel corso del 2022 il Gruppo non ha realizzato interventi di ricerca e sviluppo.

### Informazioni sul Governo Societario

Ai sensi dell'art 123-bis del TUF la Società è tenuta a redigere annualmente una relazione sul governo societario e sugli assetti proprietari che contiene una descrizione generale del sistema di governo societario adottato dal Gruppo Met.Extra Group e che riporta le informazioni sugli assetti proprietari, ivi incluse le principali pratiche di governance applicate e le caratteristiche del sistema di gestione rischi e di controllo interno in relazione al processo di informativa finanziaria.

La suddetta relazione è stata approvata dal Consiglio di Amministrazione del 13 aprile 2023.

## Relazione sulla remunerazione

La relazione sulla remunerazione, redatta ai sensi dell'art. 123-ter del TUF è stata approvata dal Consiglio di Amministrazione del 13 aprile 2023.

### Met.Extra Group in Borsa

Le azioni della società Met.Extra Group S.p.A sono quotate al mercato Euronext Milan.

ISIN	IT0005481855
Codice Alfanumerico	MET.MI
N° azioni ordinarie	4.214.142

Il capitale sociale della Società è rappresentato da n. 4.214.142 azioni ordinarie, senza valore nominale, che conferiscono corrispondenti diritti di voto.

Dal libro soci risulta che il principale azionista al 31 dicembre 2022 è Kyklos S.p.A. con una partecipazione del 81,93%.

Alla data del 31 dicembre 2022, le azioni della Società hanno registrato nel corso dell'esercizio 2022 un prezzo medio pari a euro 4,10, un prezzo massimo pari a euro 6,29 (alla data del 3 febbraio 2022) e un prezzo minimo pari a euro 3,20 (alla data del 22 luglio 2022). Al 31 dicembre 2022, i volumi di scambio giornalieri sul mercato Euronext Milano sono stati pari a 839 azioni.

L'andamento del titolo è desumibile dal sito di Borsa Italiana [www.borsaitaliana.it](http://www.borsaitaliana.it).

### Rapporti con parti correlate

Tutte le operazioni con parti correlate sono effettuate a condizioni di mercato, rientrano nella ordinaria gestione del Gruppo e sono effettuate in quanto rispondenti esclusivamente all'interesse del Gruppo.

Ai sensi della Delibera Consob n. 17221 del 12 marzo 2010 si dà atto che nel corso del 2022 il Gruppo non ha concluso con parti correlate operazioni di maggiore rilevanza o che abbiano influito in maniera rilevante sulla situazione patrimoniale o sul risultato dell'esercizio del Gruppo, ad eccezione del

conferimento della partecipazione di Met.Extra S.p.A. nell'Emittente. Per maggiori dettagli si rimanda alla Nota 1.1 della Nota Integrativa al bilancio consolidato

I rapporti con parti correlate sono riconducibili alle seguenti fattispecie:

- Operazioni poste in essere da Met.Extra Group con la propria controllata: riguardano la prestazione di servizi di consulenza che rientrano nell'ordinaria gestione del Gruppo. I costi e i ricavi, i crediti e debiti relativi sono stati elisi nella predisposizione del bilancio consolidato.
- Operazioni poste in essere con parti correlate diverse dalle società del Gruppo sono rappresentate prevalentemente da rapporti di natura commerciale che riguardano la locazione dell'immobile (di proprietà di Amiral S.r.l.).

In generale, le operazioni con Parti Correlate sono disciplinate dalla procedura per le operazioni con parti correlate che la Met.Extra Group ha di volta in volta adottato, volta a garantire un'effettiva correttezza e trasparenza, sostanziale e procedurale, in materia e a favorire – ove necessario – una piena corresponsabilizzazione del Consiglio di Amministrazione nelle relative determinazioni.

Per il dettaglio relativo alle operazioni con le parti correlate si rimanda alla Nota 14 della Nota Integrativa al bilancio consolidato.

#### **Azioni proprie e azioni detenute da società controllate**

Alla data del 31 dicembre 2022 la società non detiene azioni ordinarie proprie e la società dalla stessa controllata non detiene azioni Met.Extra Group.

#### **Obiettivi e politiche di gestione del rischio finanziario**

La politica di gestione della tesoreria adottata dal Gruppo prevede il monitoraggio periodico della situazione finanziaria (andamento delle entrate ed uscite di cassa e saldi relativi alle principali poste finanziarie, tra i quali i conti correnti) in modo da avere un quadro completo circa le disponibilità liquide del Gruppo.

Nell'ambito delle decisioni di politica finanziaria, il Gruppo valuta separatamente la necessità di circolante, che risponde ad un orizzonte temporale di breve periodo, rispetto a quelle di investimento, che risponde ad esigenze di medio-lungo termine.

Durante l'esercizio 2022, il Gruppo ha fatto fronte al proprio fabbisogno finanziario corrente sia tramite il ricorso a mezzi propri, sia mediante i relativi affidamenti bancari finalizzati alla gestione ottimale del breve periodo.

#### Indebitamento finanziario – Prestiti e finanziamenti

Nella seguente tabella è riportato il riepilogo dei finanziamenti da banche contratti dalle società del Gruppo, suddiviso tra parte corrente e non corrente in essere al 31 dicembre 2022.

Indebitamento finanziario (importi in migliaia di euro)	Saldo 31/12/2022	Scadenza entro 12 mesi	Scadenza oltre 12 mesi
Met.Extra Group S.p.A	734	393	341
Met.Extra S.p.A.	10.458	9.273	1.185
<i>Totale debiti vs banche e altri finanziatori</i>	11.192	9.666	1.526
Met.Extra Group S.p.A	-	-	-
Met.Extra S.p.A.	3.044	761	2.283
<i>Totale Debiti Diritti d'uso</i>	3.044	761	2.283
<b>Totale</b>	<b>14.236</b>	<b>10.427</b>	<b>3.809</b>

In data 6 dicembre 2022, come più volte menzionato, la controllante Met.Extra Group ha ottenuto da BPER Banca S.p.A. un finanziamento a medio lungo termine dell'importo di euro 500 migliaia. Il finanziamento, che risulta assistito da garanzia da parte della controllata Met.Extra S.p.A., ha durata di 5 anni mediante rimborso di rate trimestrali.

Non vi sono garanzie ipotecarie e/o pegni su azioni o quote di società controllate a garanzia dell'indebitamento a medio-lungo termine.

Le società del Gruppo hanno in essere contratti di finanziamento a tasso variabile e sono pertanto esposte al rischio di variazione dei tassi di interesse, ritenuto di bassa rilevanza; tale rischio è stato in parte mitigato attraverso l'utilizzo di strumenti finanziari derivati di copertura del rischio di tasso (IRS – Interest Rate Swap), come specificato nel paragrafo 7.2.3.

#### Informazioni ai sensi dell'art. 2428, comma 2, al punto 6-bis, del codice civile

Ai sensi dell'art. 2428, comma 2, n. 6-bis), c.c. si forniscono le informazioni in merito all'utilizzo di strumenti finanziari, in quanto rilevanti ai fini della valutazione della situazione patrimoniale e finanziaria.

Più precisamente, gli obiettivi della direzione aziendale, le politiche e i criteri utilizzati per misurare, monitorare e controllare i rischi finanziari sono i seguenti:

**Rischio di credito**

Per quanto riguarda il rischio di credito si rimanda a quanto esposto nell'apposito paragrafo della nota integrativa al bilancio.

**Rischio di liquidità**

Per quanto riguarda il rischio di liquidità si rimanda a quanto esposto nell'apposito paragrafo della nota integrativa al bilancio.

**Rischio di tasso di interesse**

Per quanto riguarda il rischio di tasso di interesse si rimanda a quanto esposto nell'apposito paragrafo della nota integrativa al bilancio.

**Rischio di variazione dei flussi finanziari**

Per quanto riguarda il rischio di variazione dei flussi finanziari si rimanda a quanto esposto nell'apposito paragrafo della nota integrativa al bilancio.

**Rischio di cambio**

Il gruppo non effettua operazioni in valuta diversa dall'Euro e pertanto tale rischio si considera assente.

**Rischio legato a contenzioso**

Per quanto riguarda il rischio legato a contenzioso si rimanda a quanto esposto nell'apposito paragrafo della nota integrativa al bilancio.

**Sedi secondarie**

Ai sensi dell'articolo 2428 del Codice Civile, si riportano le unità operative del Gruppo:

L'attività della società Controllata è svolta sia nella sede legale di Via ai Laboratori Olivetti 49/51 – Pregnana MI. (MI) che presso la sede di Novara in Via Fauser, 9/B.

Met.Extra Group S.p.A. ha sede legale in Milano, Via Rugabella 17.

È presente una unità locale dell'Emittente presso la sede della società controllata Met.Extra S.p.A. in Pregnana Milanese (MI).

**Altre informazioni****Rapporti con il personale**



Uno degli obiettivi primari del Gruppo, quale fattore determinante per l'efficiente e duraturo sviluppo delle proprie attività, rimane la crescita, in termini di formazione e arricchimento professionale delle proprie risorse umane. Il livello delle competenze e delle conoscenze acquisite, la ricerca quotidiana dell'eccellenza nel proprio lavoro sono un patrimonio che intendiamo preservare e incrementare.

Si dà atto che nel presente esercizio, come in passato, non si sono verificate morti sul lavoro del personale, né si sono verificati infortuni gravi o registrato addebiti in ordine a malattie professionali a dipendenti o ex dipendenti e cause di mobbing.

Al 31.12.2022 i dipendenti del Gruppo ammontano a 21 unità.

### **Impatto ambientale**

L'impegno sui temi della responsabilità sociale e del territorio è da tempo parte integrante dei principi e della condotta delle società del Gruppo orientati al mantenimento di elevati livelli di sicurezza, di tutela ambientale ed efficienza energetica, nonché alla formazione, sensibilizzazione e coinvolgimento del personale sui temi di responsabilità sociale. Si dà atto che nel presente esercizio, come del resto in passato, non si sono verificati danni causati all'ambiente per cui la società sia stata dichiarata responsabile in via definitiva.

### **Sistema di gestione della qualità**

La società controllata ha ottenuto le seguenti certificazioni di qualità:

- ISO 9001:2015
- ISO 14001:2015
- ISO 45001:2018
- Reg. UE 333/2011 e Reg. UE 715/2013

### **Fatti di rilievo avvenuti dopo la chiusura dell'esercizio**

In data 3 marzo 2023 è stata nominata amministratrice per cooptazione ai sensi dell'art. 2386 c.c. Sarah Rocchi, alla quale sono state successivamente attribuite alcune deleghe operative.

In data 7 marzo 2023 la controllata Met.Extra S.p.A ha ricevuto da parte del Gruppo IREN esito positivo in termini di fornitore qualificato per lo svolgimento di servizi di recupero e smaltimento scorie provenienti dai termovalorizzatori.

### **Evoluzione prevedibile della gestione e continuità aziendale**

La strategia del Gruppo Met.Extra Group è orientata nel rafforzare la propria presenza sul mercato, ricorrendo eventualmente, qualora fosse ritenuto strategicamente rilevante, anche a partnership societarie.

Le recenti tensioni internazionali e gli imprevedibili sviluppi degli scenari legati al conflitto tra Ucraina e Russia generano una incertezza macroeconomica generalizzata. Tuttavia, il Gruppo non ha nessuna esposizione nei confronti sia della Russia che dell'Ucraina. Infine, l'impatto degli aumenti dei costi dell'energia e delle materie prime al momento non incide in modo rilevante sulla marginalità, in virtù di una gestione accurata e puntuale. A meno di ulteriori e fortichoc, al momento non ipotizzabili, riteniamo che anche nel corso del 2023 la variazione del prezzo dell'energia possa non incidere in modo rilevante sull marginalità.

In questo quadro generale il Gruppo Met.Extra Group lavorerà sempre per rispettare impegni e obiettivi, mantenendo un focus costante sulla gestione efficiente della propria struttura economica e finanziaria e per rispondere in modo flessibile e immediato alle incertezze del 2023.

Premesso che sulla base della normativa e dei principi di riferimento, gli Amministratori, nella redazione del bilancio, sono preliminarmente chiamati ad eseguire una valutazione circa l'adeguatezza del presupposto della continuità aziendale e, qualora riscontrino incertezze in merito alla capacità operativa della Società, devono comunicarlo e fornire le opportune informazioni, alla luce di quanto in precedenza esposto con riferimento, all'avvio e alla prosecuzione dei processi di business, all'avvenuto conferimento della partecipazione maggioritaria in Met.Extra S.p.A., all'andamento positivo del Gruppo e alle sue prospettive (rafforzate anche dal positivo andamento del primo trimestre 2023), e grazie anche al concreto e costante supporto dei soci di riferimento (non da ultimo espresso anche tramite la formale garanzia d'impegno finanziario concessa da Kyklos S.p.A. sino a tutto il 30 giugno 2024), gli Amministratori di Met.Extra Group ritengono che non sussistano incertezze in merito alla continuità aziendale ed alla capacità operativa del Gruppo.

Milano, 2 maggio 2023

Per il Consiglio di Amministrazione

Il Presidente

(Roberto Moro Visconti)

## **BILANCIO CONSOLIDATO AL 31 DICEMBRE 2022**

### **MET.EXTRA GROUP S.P.A.**

**Codice fiscale 00849720156 – Partita iva 00849720156**

**Sede legale: VIA RUGABELLA 17 - 20122 MILANO MI**

**Numero R.E.A 1571217**

**Registro Imprese di Milano n. 00849720156**

**Capitale Sociale Euro € 2.374.631,67 i.v.**

**[www.metextragroup.com](http://www.metextragroup.com)**

**SITUAZIONE PATRIMONIALE – FINANZIARIA CONSOLIDATA**

ATTIVITA' (importi in migliaia di euro)	Note	31/12/2022	31/12/2021
Attività immateriali	9.1.2	15.951	-
Attività materiali	9.1.1	4.666	1
Investimenti immobiliari	9.1.1	440	436
Altre att. fin. non correnti	9.1.3	123	-
Imposte anticipate	9.1.4	248	208
<b>Totale Attività non correnti</b>		<b>21.428</b>	<b>644</b>
Altre attività correnti	9.2.1,4,5	9.258	511
Crediti commerciali	9.2.3	12.159	243
Disp. liquide e mezzi equivalenti	9.2.2	411	42
<b>Totale attività correnti</b>		<b>21.828</b>	<b>796</b>
Attività non correnti destinate alla dismissione		-	-
<b>TOTALE ATTIVO</b>		<b>43.256</b>	<b>1.440</b>
PASSIVITA' (importi in migliaia di euro)	Note	31/12/2022	31/12/2021
Capitale sociale	9.3.1	2.375	946
Riserva sovrapprezzo azioni e altre riserve	9.3.1	24.399	5.704
Versamento monetario azionisti	9.3.1	11.469	11.469
Risultati portati a nuovo	9.3.1	-	17.601
Risultato del periodo	9.3.1	3.356	103
<b>Totale Patrimonio netto</b>		<b>23.895</b>	<b>415</b>
Fondi del personale	9.4.3	333	2
Fondo rischi e oneri	9.4.2	113	22
Deb. vs banche e altre pass. finanziarie non correnti	9.4.1	3.837	-
Altri debiti non correnti	9.4.4	102	18
<b>Totale passività non correnti</b>		<b>4.385</b>	<b>42</b>
Altri debiti correnti	9.5.3	1.506	86
Debiti commerciali	9.5.2	2.501	506
Debiti tributari e previdenziali	9.5.4,3	541	290
Debiti verso banche e altre passività finanziarie	9.5.1	10.428	101
<b>Totale passività correnti</b>		<b>14.976</b>	<b>983</b>
Passività direttamente correlate ad altre attività non correnti destinate alla dismissione		-	-
<b>TOTALE PASSIVO</b>		<b>19.361</b>	<b>1.025</b>
<b>TOTALE PASSIVO E PATRIMONIO NETTO</b>		<b>43.256</b>	<b>1.440</b>

Ai sensi della Delibera CONSOB n. 15519 del 27 luglio 2006, gli effetti delle transazioni con parti correlate sulla Situazione Patrimoniale – Finanziaria consolidata sono evidenziati nell'apposito schema di Situazione Patrimoniale – Finanziaria consolidata riportato nella Nota 14.

Si evidenzia che nelle tabelle che seguono, il confronto con l'esercizio precedente (2021) non è significativo, in quanto l'emittente non controllava alcuna entità e non ha predisposto, per l'esercizio 2021, alcun bilancio consolidato, non ricorrendone i presupposti.

### CONTO ECONOMICO CONSOLIDATO

CONTO ECONOMICO (importi in migliaia di euro)	Note	2022	2021
Ricavi e proventi	9.6.1	49.939	564
Altri ricavi e proventi	9.6.2	501	68
<i>di cui poste non ricorrenti</i>			
Costi per acquisti	9.7.1	-40.268	-0
Costi per servizi	9.7.3	-2.309	-498
Costi del personale	9.7.4	-1.428	-24
Altri costi operativi	9.7.5	-168	-80
<b>Margine operativo lordo</b>		<b>6.267</b>	<b>30</b>
Ammort. e perdite di valore immobili e altre attività materiali	9.8	-1.072	-99
Ammort. e perdite di valore attività immateriali	9.8	-51	0
Accantonamenti e svalutazioni	9.8	-80	0
<b>Risultato operativo</b>		<b>5.064</b>	<b>-69</b>
Proventi finanziari	9.8.1	22	0
Oneri finanziari	9.8.2	-369	-1
<b>Risultato prima delle imposte da attività in funzionamento</b>		<b>4.717</b>	<b>-70</b>
Imposte correnti e differite	9.9	-1.361	-33
<b>Utile/(perdita) del periodo</b>		<b>3.356</b>	<b>-103</b>
<b>Utile/(perdita) del periodo del gruppo</b>		<b>2.858</b>	<b>-103</b>
<b>Utile/(perdita) del periodo di terzi</b>		<b>498</b>	<b>0</b>
<b>Utile netto per azione (in unità di euro)</b>	9.10	<b>0,68</b>	<b>-0,00076</b>

## CONTO ECONOMICO COMPLESSIVO CONSOLIDATO

PROSPETTO DI CONTO ECONOMICO COMPLESSIVO (C/000)	2022	2021
UTILE (PERDITA) DEL PERIODO	3.356	-103
Utili (perdite) da applicazione IAS che si riverseranno a CE	-	-
Utili (perdite) da applicazione IAS che non si riverseranno a CE	37	-
<b>UTILE (PERDITA) DEL PERIODO COMPLESSIVO</b>	<b>3.393</b>	<b>- 103</b>

Ai sensi della Delibera CONSOB n. 15519 del 27 luglio 2006, gli effetti delle transazioni con parti correlate sul Conto Economico consolidato sono evidenziati nell'apposito schema di Conto economico consolidato riportato nella Nota 14.

## RENDICONTO FINANZIARIO CONSOLIDATO

RENDICONTO FINANZIARIO (importi in migliaia di euro) - METODO INDIRETTO	Note	2022	2021 (*)
Risultato netto del periodo		3.356	-103
<b>COSTI / RICAVI NON MONETARI</b>			
Ammortamenti immobilizzazioni e svalutazioni	9.8	1.122	99
Accantonamento fondi per benefits ai dipendenti		149	0
Altre variazioni non monetarie del circolante			35
<b>VARIAZIONI DELLE ATTIVITA' E PASSIVITA' OPERATIVE</b>			0
Variazione fondi per rischi ed oneri	9.4.2	(34)	0
Variazione fondi per benefits ai dipendenti	9.4.3	(85)	0
Variazione rimanenze	9.2.1	(4.101)	0
Variazione crediti commerciali	9.2.3	3.982	-50
Variazione altre attività correnti	9.2.4	(1.163)	0
Variazione crediti tributari	9.2.5	(1.093)	0
Variazione altre passività correnti	9.5.3	1.289	0
Variazioni debiti commerciali	9.5.2	(680)	32
Variazione debiti tributari	9.5.4	(404)	-33

<b>FLUSSO DI LIQUIDITA' DELLA GESTIONE OPERATIVA</b>			2.338	(20)
Investimenti netti in immobilizzazioni materiali e immateriali			(1.472)	-1
(Incrementi)/decrementi altre attività non correnti			0,00	0
Flusso derivante dall'ottenimento del controllo di controllate			75	
<b>FLUSSO DI LIQUIDITA' DELLA GESTIONE INVESTIMENTI</b>			(1.397)	(1)
Aumento capitale sociale con sovrapprezzo		9.3.1	(305)	0
Incremento/(decremento) mezzi patrimoniali		9.3.1	0	0
Flusso monetario di distribuzione dividendi		9.3.1	10	0
Incrementi/(decrementi) passività finanziarie correnti		9.5.1	(17)	0
Incrementi/(decrementi) passività finanziarie non correnti		9.4.1	(259)	0
(Incrementi)/decrementi attività finanziarie correnti			0	0
(Incrementi)/decrementi attività finanziarie non correnti		9.1.3	(1)	0
<b>FLUSSO DI LIQUIDITA' GESTIONE DI FINANZIAMENTO</b>			(572)	0
<b>TOTALE VARIAZIONE DELLA LIQUIDITA'</b>		9.2.2	369	(21)
Disponibilità liquide a inizio esercizio			42	63
Disponibilità liquide a fine esercizio		9.2.2	411	42

\* I flussi del 2021 si riferiscono esclusivamente alla sola Met.Extra Group S.p.A.

## PROSPETTO DELLE VARIAZIONI DEL PATRIMONIO NETTO CONSOLIDATO

(importi in migliaia di euro)	Capitale Sociale	Riserva legale	Altre riserve	Utile (Perdita) del periodo	Saldo
<b>Patrimonio netto Met.Extra Group S.p.A. 31/12/2020</b>	<b>946</b>	- -	<b>443</b>	<b>15</b>	<b>518</b>
Destinazione risultato	-	-	15	- 15	-
Utile (perdita) del periodo	-	-	-	103 -	<b>103</b>
<b>Patrimonio netto Met.Extra Group S.p.A. 31/12/2021</b>	<b>946</b>	-	<b>-428</b>	<b>-103</b>	<b>415</b>

(importi in migliaia di euro)	Note	Capitale Sociale	Riserva legale	Altre riserve	Riserva attuariale IAS 19	Utile (Perdita) del periodo	Saldo
<b>Patrimonio netto Met.Extra Group S.p.A. 31/12/2021</b>		<b>946</b>	-	<b>428</b>	-	<b>103</b>	<b>415</b>
Destinazione risultato		-	-	103	-	103	-
AUCAP in natura (conferimento dell'11 febbraio 2022)	9.3.1	1.429	-	18.696	-	-	20.125
Altre Variazioni		-	-	-	1	-	1
Utile (perdita) del periodo		-	-	-	-	3.356	3.356
<b>Patrimonio netto consolidato al 31/12/2022</b>		<b>2.375</b>	-	<b>18.165</b>	-	<b>3.356</b>	<b>23.895</b>
<i>Di cui spettanza del Gruppo</i>		2.375	-	17.438	-	2.858	22.670
<i>Di cui spettanza di Terzi</i>		-	-	727	-	498	1.225



## NOTE ESPLICATIVE AL BILANCIO CONSOLIDATO

### 1 STRUTTURA E CONTENUTO DEL BILANCIO CONSOLIDATO

Il bilancio consolidato al 31 dicembre 2022 è stato redatto conformemente ai criteri di valutazione e di misurazione stabiliti dagli International Financial Reporting Standard (IFRS) emanati dall'International Accounting Standards Board ("IASB") e omologati dall'Unione Europea.

I dati del Conto Economico consolidato sono confrontati con i dati relativi all'analogo periodo dell'esercizio precedente della sola Capogruppo, dal momento che il Gruppo si è costituito nel febbraio 2022. I dati dello Stato Patrimoniale, relativi alla data di chiusura dell'esercizio, sono confrontati con i dati di chiusura dell'ultimo esercizio della Capogruppo. Pertanto, il commento delle voci di Conto Economico e Stato Patrimoniale è effettuato con il raffronto al medesimo periodo dell'anno precedente (31 dicembre 2021) della Capogruppo,

La data di riferimento del bilancio consolidato coincide con la data di chiusura del bilancio dell'esercizio dell'impresa Capogruppo e dell'impresa controllata.

Sono state utilizzate le seguenti classificazioni:

- Stato Patrimoniale per poste correnti/non correnti;
- Conto Economico per natura;
- Rendiconto Finanziario metodo indiretto.

Si ritiene che tali classificazioni forniscano informazioni meglio rispondenti a rappresentare la situazione patrimoniale, economica e finanziaria del Gruppo.

La valuta funzionale della Capogruppo e di presentazione del bilancio consolidato è l'euro. I prospetti e le tabelle contenuti nelle presenti note esplicative sono esposti in migliaia di euro.

Il presente bilancio consolidato è stato predisposto utilizzando i principi e criteri di valutazione di seguito illustrati.

#### 1.1 OPERAZIONE DI CONFERIMENTO

In data 11 febbraio 2022, come anticipato, si è conclusa l'operazione di conferimento in natura da parte della controllante Kyklos S.p.A. dell'85% del capitale sociale di Met.Extra S.p.A. nell'Emittente, con conseguenziale aumento del patrimonio netto di quest'ultima per euro 19,9 milioni ed emissione di n. 2.857.142 azioni ordinarie della stessa a favore della Kyklos S.p.A. ad un prezzo unitario di euro 7,00, (di cui euro 6,50 a titolo di sovrapprezzo ed euro 0,50 a titolo di Capitale

sociale). L'operazione sopra descritta ha portato alla nascita del Gruppo e generato l'iscrizione nel bilancio consolidato di un avviamento pari ad euro 15.883 migliaia (alla data di conferimento), derivante dalla differenza tra il *fair value* delle attività nette acquisite (corrispondente al 85% del patrimonio netto IFRS della controllata alla data del conferimento, cioè 4.117 migliaia di euro) ed il *fair value* della partecipazione iscritta nel bilancio separato dell'Emittente a seguito dell'apporto (20.000 migliaia di euro).

Tale operazione straordinaria è stata considerata come “*business combination under common control*”, rendendo applicabile la *scope exclusion* dell'IFRS 3. In tale contesto e nella identificazione di un trattamento contabile che rientri nell'ambito concettuale del *Framework* e che soddisfi i criteri dello IAS 8.10, l'elemento determinante è rappresentato dal fatto che il trattamento contabile prescelto per rappresentare la “*business combination under common control*” debba riflettere la sostanza economica della stessa, indipendentemente dalla forma giuridica adottata. L'effettiva presenza di “sostanza economica” nell'operazione realizzata è stata considerata perciò il fattore chiave.

In particolare, si è ritenuto che il conferimento di Met.Extra S.p.A. nell'Emittente si concretizzi in significative variazioni nei flussi di cassa delle attività nette trasferite ante e post operazione, con ciò sostanziandone l'effettivo valore economico. Più precisamente la creazione del Gruppo quotato, ha consentito la strutturazione di un nuovo progetto di business che si affiancherà ai commerci tradizionali della controllata Met.Extra S.p.A. e ne consentirà l'ampliamento ed il completamento nell'ambito dell'economia circolare, generando una positiva discontinuità rispetto al modello di business esistente prima del conferimento.

In funzione di quanto sopra, l'iscrizione dell'operazione di conferimento della partecipazione nell'Emittente è stata effettuata al costo inteso come *fair value* delle attività nette trasferite al momento dell'operazione, in accordo con il metodo dell'acquisizione previsto da IFRS 3, ivi incluso l'avviamento (effettivamente allocato nel bilancio consolidato del Gruppo).

Come anticipato, le attività acquisite e le passività assunte sono state rilevate al loro *fair value* alla data di conferimento. Costituiscono eccezione le seguenti voci, che sono state invece valutate in base al loro principio di riferimento: i) imposte differite attive e passive e ii) attività e passività per benefici ai dipendenti.

Di seguito si riporta il *fair value* delle attività e passività di Met.Extra S.p.A. alla data del conferimento:

ATTIVITA' (importi in unità di euro)	Fair value attività conferite
Attività immateriali	53
Attività materiali	4.334
	34

Relazione Finanziaria al 31 dicembre 2022



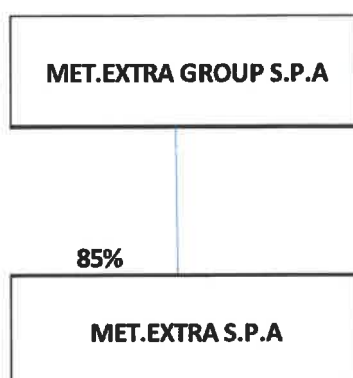
Altre att. fin. non correnti	122
Imposte anticipate	74
<b>Totale Attività non correnti</b>	<b>4.584</b>
Altre attività correnti	2.669
Crediti commerciali	15.959
Disp. liquide e mezzi equivalenti	75
<b>Totale attività correnti</b>	<b>18.703</b>
Attività non correnti destinate alla dismissione	-
<b>TOTALE ATTIVO</b>	<b>23.287</b>

PASSIVITA' (importi in unità di euro)	Fair value passività conferite
Capitale sociale	2.000
Riserva sovrapprezzo azioni e altre riserve	- 3
Risultati portati a nuovo	2.847
<b>Patrimonio netto</b>	<b>4.844</b>
Fondi del personale	347
Fondo rischi e oneri	136
Deb. vs banche e altre pass. finanziarie non correnti	4.066
<b>Totale passività non correnti</b>	<b>4.549</b>
Altri debiti correnti	139
Debiti commerciali	2.676
Debiti tributari e previdenziali	735
Debiti verso banche e altre passività finanziarie	10.344
<b>Totale passività correnti</b>	<b>13.894</b>
Passività direttamente correlate ad altre attività non correnti destinate alla dismissione	-
<b>TOTALE PASSIVO</b>	<b>18.443</b>
<b>TOTALE PASSIVO E PATR. NETTO</b>	<b>23.287</b>

## 2 AREA DI CONSOLIDAMENTO

Met.Extra Group S.p.A., a far data dal 11 febbraio 2022, detiene una sola partecipazione di controllo nella società Met.Extra S.p.A. come riportato nello schema seguente:





Le società controllate sono le imprese in cui il Gruppo ha il potere di determinare le scelte amministrative e gestionali; generalmente si tratta di esistenza del controllo quando il Gruppo detiene più della metà dei diritti di voto, o esercita una influenza dominante nelle scelte societarie ed operative delle stesse.

Le Società comprese nell'area di consolidamento sono dunque le seguenti:

SOCIETA'	SEDE LEGALE	Part. Diretta	Part. Indiretta	TOTALE
Met.Extra Group S.p.A.	Milano, Via Rugabella 17	CONTROLLANTE		
Met.Extra S.p.A	Pregnana M.se, Via ai Laboratori Olivetti 49/51	85%	0%	85%

### 3 CRITERI E TECNICHE DI CONSOLIDAMENTO

Il consolidamento è effettuato con il metodo dell'integrazione globale che consiste nel recepire tutte le poste dell'attivo e del passivo nella loro interezza. I principali criteri di consolidamento adottati per l'applicazione di tale metodo sono i seguenti:

- le società controllate sono consolidate a partire dalla data in cui il controllo è effettivamente trasferito al Gruppo e cessano di essere consolidate alla data in cui il controllo è trasferito al di fuori del Gruppo;
- qualora necessario, sono effettuate rettifiche ai bilanci delle imprese controllate per allineare i criteri contabili utilizzati a quelli adottati dal Gruppo;

- le attività e le passività, gli oneri e i proventi delle imprese consolidate con il metodo dell'integrazione globale sono assunti integralmente nel bilancio consolidato; il valore contabile delle partecipazioni è eliminato a fronte della corrispondente frazione di patrimonio netto delle imprese partecipate attribuendo ai singoli elementi dell'attivo e del passivo patrimoniale il loro valore corrente alla data di acquisizione del controllo. L'eventuale differenza residua, se positiva, è iscritta alla voce dell'attivo "Avviamento"; se negativa, a conto economico;
- i saldi dei crediti e dei debiti, nonché gli effetti economici delle operazioni economiche infragruppo sono stati integralmente eliminati. Nel bilancio consolidato non risultano iscritti utili o perdite non ancora realizzati all'esterno del Gruppo. Le quote di patrimonio netto ed i risultati di periodo degli azionisti di minoranza sono esposti separatamente nel patrimonio netto e nel conto economico consolidati.

#### 4 PRINCIPI CONTABILI E CRITERI DI VALUTAZIONE

Il bilancio consolidato del Gruppo Met.Extra Group al 31 dicembre 2022 è stato predisposto nel rispetto dei principi contabili internazionali ("IFRS") emessi dall'International Accounting Standard Board ("IASB") e omologati dall'Unione Europea. Per IFRS si intendono anche tutti i principi contabili internazionali rivisti ("IAS"), tutte le interpretazioni dell'International Financial Reporting Interpretations Committee ("IFRIC"), precedentemente denominate Standing Interpretations Committee ("SIC").

Il bilancio consolidato è stato inoltre predisposto in conformità ai provvedimenti adottati dalla CONSOB in materia di schemi di bilancio, in applicazione dell'art. 9 del D.Lgs. 38/2005 e delle altre norme e disposizioni CONSOB in materia di bilancio.

Il bilancio è stato redatto nel presupposto della continuità aziendale.

Il Bilancio consolidato del gruppo Met.Extra Group al 31 dicembre 2022 è sottoposto a revisione contabile da parte della Società di revisione BDO Italia S.p.A.

Il gruppo Met.Extra Group ha predisposto e reso pubblica, nei termini di legge e con le modalità prescritte dalla Consob, la Relazione finanziaria semestrale consolidata al 30 giugno 2022, sottoposta a revisione contabile limitata.

Il progetto di bilancio consolidato per l'esercizio chiuso al 31 dicembre 2022, è stato approvato dal Consiglio di Amministrazione in data 2 maggio 2023, il quale ne ha altresì autorizzato la pubblicazione.

La Direttiva 2004/109/CE (la “Direttiva Transparency”) e il Regolamento Delegato (UE) 2019/815 hanno introdotto l’obbligo per gli emittenti valori mobiliari quotati nei mercati regolamentati dell’Unione Europea di redigere la relazione finanziaria annuale nel linguaggio XHTML, sulla base del formato elettronico unico di comunicazione ESEF (European Single Electronic Format), approvato da ESMA. Il presente bilancio consolidato è stato redatto nel rispetto delle specifiche richieste dal Regolamento (UE) n. 2019/815 (“Regolamento ESEF”) e, quindi, nel formato elettronico XHTML e presenta le marcature Inline XBRL delle informazioni, secondo la tassonomia indicata dal sopra citato Regolamento ESEF.

I depositi dell’intero documento presso le sedi e le istituzioni competenti sono effettuati ai sensi di legge.

### **Schemi di Bilancio**

Gli schemi adottati dal Gruppo si compongono come segue:

- **Prospetto della situazione patrimoniale-finanziaria**  
La presentazione del prospetto della situazione patrimoniale-finanziaria avviene attraverso l’esposizione distinta fra attività correnti e non correnti e le passività correnti e non correnti.
- **Conto economico**  
Il prospetto di conto economico riporta le voci per natura, poiché è considerato quello che fornisce informazioni maggiormente esplicative.
- **Prospetto delle variazioni di patrimonio netto**  
Il prospetto delle variazioni del Patrimonio netto evidenzia il risultato complessivo dell’esercizio e l’effetto, per ciascuna voce di patrimonio netto, dei cambiamenti di principi contabili e delle correzioni di errori così come previsto da IAS 8. Inoltre, lo schema presenta il saldo degli utili o delle perdite accumulati all’inizio dell’esercizio, i movimenti dell’esercizio e alla fine dell’esercizio.
- **Rendiconto finanziario**  
Il rendiconto finanziario presenta i flussi finanziari dell’attività dell’esercizio, d’investimento e finanziaria. I flussi dell’attività dell’esercizio (operativi) sono rappresentati attraverso il metodo indiretto, per mezzo del quale il risultato di esercizio è rettificato dagli effetti delle operazioni di natura non monetaria, da qualsiasi differimento o accantonamento di precedenti o futuri incassi o pagamenti operativi, e da elementi di ricavi o costi connessi con i flussi finanziari derivanti dall’attività di investimento o finanziaria.

Si riporta di seguito una descrizione dei principi contabili più significativi adottati per la redazione del bilancio consolidato della Met.Extra Group al 31 dicembre 2022, invariati rispetto a quelli

utilizzati dalla Controllante nell'esercizio precedente, salvo per quanto concerne i nuovi elementi contabili emergenti dalla redazione del primo bilancio consolidato del Gruppo.

### **Immobilizzazioni materiali**

Le attività materiali sono iscritte al prezzo di acquisto o al costo di produzione comprensivo dei costi accessori di diretta imputazione necessari a rendere le attività disponibili all'uso.

Le attività materiali sono ammortizzate sistematicamente a quote costanti lungo la loro vita utile intesa come la stima del periodo in cui l'attività sarà utilizzata dall'impresa. Quando l'attività materiale è costituita da più componenti significative aventi vite utili differenti, l'ammortamento è effettuato per ciascuna componente. Il valore da ammortizzare è rappresentato dal valore di iscrizione ridotto del presumibile valore netto di cessione al termine della sua vita utile, se significativo e ragionevolmente determinabile. Non sono oggetto di ammortamento i terreni (elementi a vita utile indefinita), anche se acquistati congiuntamente a un fabbricato, nonché le attività materiali destinate alla cessione che sono valutate al minore tra il valore di iscrizione e il loro fair value al netto degli oneri di dismissione.

I costi per migliorie, ammodernamento e trasformazione aventi natura incrementativa delle attività materiali sono imputati all'attivo patrimoniale; tutti gli altri costi di riparazione e manutenzione sono rilevati nel conto economico quando sono sostenuti.

La recuperabilità del valore di iscrizione delle immobilizzazioni materiali è verificata adottando i criteri indicati al punto "Perdite di valore delle attività".

L'ammortamento riflette il deterioramento economico e tecnico del bene ed inizia quando il bene diviene disponibile per l'uso ed è calcolato secondo il modello lineare della vita utile stimata del bene.

Le aliquote applicate sono le seguenti:

- Attrezzature 15% - 20%
- Impianti e macchinari 7,5% - 20%
- Mobili e arredi 12%
- Macchine d'ufficio elettroniche 20%
- Autovetture 25%

Il valore contabile residuo, la vita utile ed i criteri di ammortamento vengono rivisti ad ogni chiusura di esercizio e adeguati prospetticamente se necessario.

Un bene viene eliminato dal bilancio al momento della vendita o quando non sussistono benefici economici futuri attesi dal suo uso o dismissione. Eventuali perdite o utili (calcolati come differenza tra i proventi netti della vendita e il valore contabile) sono inclusi nel conto economico all'atto della suddetta eliminazione.

### **Diritti d'uso**

I contratti di leasing stipulati in qualità di locatario comportano l'iscrizione di un'attività rappresentativa del diritto d'uso del bene in leasing e della passività finanziaria per l'obbligazione ad effettuare i pagamenti previsti dal contratto. La valutazione in merito al fatto che un contratto contenga un leasing è effettuata alla data di inception (inizio del contratto). In particolare, la passività per leasing è rilevata inizialmente pari al valore attuale dei pagamenti futuri da effettuare adottando un tasso di sconto pari al tasso d'interesse implicito del contratto ovvero, qualora questo non fosse facilmente determinabile, utilizzando il tasso di finanziamento incrementale del locatario. Dopo la rilevazione iniziale la passività per leasing è valutata al costo ammortizzato utilizzando il tasso di interesse incrementale ed è rideterminata a seguito di rinegoziazioni contrattuali, variazione dei tassi, modifiche nella valutazione di eventuali opzioni contrattualmente previste. Il Diritto d'uso è inizialmente rilevato al costo e successivamente è rettificato per tener conto delle quote d'ammortamento rilevate, delle eventuali perdite di valore e degli effetti legati ad eventuali rideterminazioni delle passività per leasing.

Se il leasing trasferisce la proprietà dell'attività sottostante al locatario al termine della durata del leasing o se il costo dell'attività consistente nel diritto di utilizzo riflette il fatto che il locatario ragionevolmente eserciterà l'opzione di acquisto, il locatario ammortizza l'attività consistente nel diritto d'uso dalla data di decorrenza fino alla fine della vita utile dell'attività sottostante.

Il Gruppo determina la durata del leasing come il periodo non annullabile del leasing a cui vanno aggiunti i periodi coperti dall'opzione di estensione del leasing stesso, qualora vi sia la ragionevole certezza di esercitare tale opzione.

Il Gruppo applica il proprio giudizio nel valutare se vi sia la ragionevole certezza di esercitare le opzioni di rinnovo. Ciò detto, il Gruppo considera tutti i fattori rilevanti che possano comportare un incentivo economico ad esercitare le opzioni di rinnovo o a concludere il contratto. Dopo la data di decorrenza, il Gruppo rivede le stime circa la durata del leasing nel caso in cui si presenti un significativo evento o una significativa modifica in circostanze che sono sotto il proprio controllo e che possono influire sulla capacità di esercitare (o di non esercitare) l'opzione di rinnovo (ad esempio, investimenti in migliorie sui beni in leasing o rilevanti modifiche specifiche sul bene in leasing).



Il Gruppo ha deciso di adottare alcune semplificazioni, previste dal Principio, escludendo dal trattamento sopra descritto i contratti con una durata inferiore o pari a 12 mesi e che non contengono un'opzione di acquisto (c.d. "short-term", calcolata sulla durata residua in sede di prima adozione o, in caso di stipula successiva alla data del 1° gennaio 2019, sulla durata contrattuale, quelli con valore inferiore a circa euro 5 migliaia (cd. "low-value") e quelli relativi ad attività immateriali. I canoni d'affitto anticipati, pagati per ottenere la disponibilità dei terreni ove sono situati i propri stabilimenti di produzione, sono iscritti tra i diritti d'uso. I canoni relativi ai contratti che non contengono un leasing, e quelli relativi a leasing di breve termine e ad attività a modesto valore sono rilevati come costi in quote costanti lungo la durata del contratto.

### **Investimenti immobiliari**

Gli investimenti immobiliari sono costituiti da proprietà immobiliari non strumentali possedute dal Gruppo al fine di conseguire apprezzamento del capitale investito come previsto dallo IAS 40. Gli investimenti immobiliari sono inizialmente valutati al costo comprensivo di qualsiasi spesa ad esso direttamente attribuibile.

La società ha adottato il modello di valutazione degli investimenti immobiliari in base al fair value che è stato determinato alla data di chiusura dell'esercizio in allineamento ai valori risultanti da perizia di stima redatta da esperti del settore. Tale riferimento è stato ritenuto valido e rappresentativo da parte degli Amministratori.

Il fair value è generalmente il prezzo al quale l'immobile potrebbe essere scambiato tra parti indipendenti interessate e disponibili ad effettuare la transazione.

Un utile o una perdita derivante da una variazione del fair value dell'investimento immobiliare viene contabilizzato nel prospetto di conto economico complessivo dell'esercizio in cui si è verificato.

### **Perdite di valore delle attività non finanziarie**

Ad ogni chiusura di bilancio le Società del gruppo valutano l'eventuale esistenza di indicatori di perdita di valore delle attività non finanziarie. Quando si verificano eventi che fanno presumere una riduzione del valore di una attività o nei casi in cui è richiesta una verifica annuale sulla perdita di valore, la sua recuperabilità è verificata confrontando il valore di iscrizione con il relativo valore recuperabile, rappresentato dal maggiore tra il fair value, al netto degli oneri di dismissione, e il valore d'uso.

In assenza di un accordo di vendita vincolante, il fair value è stimato sulla base dei valori espressi da un mercato attivo, da transazioni recenti ovvero sulla base delle migliori informazioni disponibili per

riflettere l'ammontare che l'impresa potrebbe ottenere dalla vendita del bene. Il valore d'uso è determinato attualizzando i flussi di cassa attesi derivanti dall'uso del bene e, se significativi e ragionevolmente determinabili, dalla sua cessione al termine della sua vita utile. I flussi di cassa sono determinati sulla base di assunzioni ragionevoli e documentabili rappresentative della migliore stima delle future condizioni economiche che si verificheranno nella residua vita utile del bene, dando maggiore rilevanza alle indicazioni provenienti dall'esterno. L'attualizzazione è effettuata a un tasso che tiene conto del rischio implicito nel settore di attività. La valutazione è effettuata per singola attività o per il più piccolo insieme identificabile di attività che genera flussi di cassa in entrata autonomi derivanti dall'utilizzo continuativo (cd. cash generating unit). Quando vengono meno i motivi delle svalutazioni effettuate, le attività, tranne l'avviamento, sono rivalutate e la rettifica è imputata a conto economico come rivalutazione (ripristino di valore). La rivalutazione è effettuata al minore tra il valore recuperabile e il valore di iscrizione al lordo delle svalutazioni precedentemente effettuate e ridotto delle quote di ammortamento che sarebbero state stanziare qualora non si fosse proceduto alla svalutazione.

### **Immobilizzazioni immateriali**

Le attività immateriali riguardano le attività prive di consistenza fisica identificabile, controllate dall'impresa e in grado di produrre benefici economici futuri, nonché l'avviamento quando acquisito a titolo oneroso.

L'identificabilità è definita con riferimento alla possibilità di distinguere l'attività immateriale acquisita dall'avviamento; questo requisito è soddisfatto, di norma, quando:

- l'attività immateriale è riconducibile a un diritto legale o contrattuale, oppure
- l'attività è separabile, ossia può essere ceduta, trasferita, data in affitto o scambiata autonomamente oppure come parte integrante di altre attività; il controllo dell'impresa consiste nella potestà di usufruire dei benefici economici futuri derivanti dall'attività e nella possibilità di limitarne l'accesso ad altri.

Le attività immateriali sono iscritte al costo determinato secondo i criteri indicati per le attività materiali.

Le attività immateriali aventi vita utile definita sono ammortizzate sistematicamente lungo la loro vita utile intesa come la stima del periodo in cui le attività saranno utilizzate dall'impresa; la recuperabilità del loro valore di iscrizione è verificata adottando i criteri indicati al punto "Perdite di valore delle attività".

L'avviamento e le altre attività immateriali, ove presenti, aventi vita utile indefinita non sono oggetto di ammortamento; la recuperabilità del loro valore di iscrizione è verificata almeno annualmente e comunque quando si verificano eventi che fanno presupporre una riduzione del valore. Con riferimento all'avviamento, la verifica è effettuata a livello del più piccolo aggregato sulla base del quale la Direzione aziendale valuta, direttamente o indirettamente, il ritorno dell'investimento che include l'avviamento stesso (cash generating unit). Le svalutazioni non sono oggetto di ripristino di valore.

Le altre attività immateriali sono state ammortizzate nel seguente modo:

- Oneri pluriennali 20%
- Licenze d'uso software 33,33%
- Migliorie su beni di terzi 16,67%
- Manutenzione straordinaria 20%
- Migliorie su autovetture 25%
- Marchi 20%

Il periodo di ammortamento ed i criteri di ammortamento delle attività immateriali aventi vita utile definita vengono rivisti almeno ad ogni chiusura di esercizio ed adeguati prospetticamente se necessario.

### **Avviamento**

Le aggregazioni aziendali sono contabilizzate utilizzando il metodo dell'acquisizione (IFRS 3). Il costo di un'acquisizione è valutato come somma del corrispettivo trasferito misurato al fair value (valore equo) alla data di acquisizione e dell'importo di qualsiasi partecipazione di minoranza nell'acquisita. Per ogni aggregazione aziendale, qualsiasi partecipazione di minoranza nell'acquisita deve essere valutata al fair value (valore equo) oppure in proporzione alla quota della partecipazione di minoranza nelle attività nette identificabili dell'acquisita. I costi di acquisizione sono spesi e classificati tra le spese amministrative. Se l'aggregazione aziendale è realizzata in più fasi, il fair value della partecipazione precedentemente detenuta viene ricalcolato al fair value alla data di acquisizione, rilevando nel conto economico l'eventuale utile o perdita risultante. L'avviamento è inizialmente valutato al costo che emerge come eccedenza tra la sommatoria del corrispettivo corrisposto e l'importo riconosciuto per le quote di minoranza rispetto alle attività nette identificabili acquisite e le passività assunte. Se il corrispettivo è inferiore al fair value delle attività nette della controllata acquisita, la differenza è rilevata nel conto economico. Dopo la rilevazione iniziale,

L'avviamento è valutato al costo al netto delle perdite di valore accumulate. Al fine della verifica per riduzione di valore (impairment), l'avviamento acquisito in un'aggregazione aziendale deve, alla data di acquisizione, essere allocato a ogni unità generatrice di flussi di cassa del Gruppo che si prevede benefici delle sinergie dell'aggregazione, a prescindere dal fatto che altre attività o passività dell'entità acquisita siano assegnate a tali unità. Se l'avviamento è stato allocato ad un'unità generatrice di flussi finanziari e l'entità dismette parte delle attività di tale unità, l'avviamento associato all'attività dismessa deve essere incluso nel valore contabile dell'attività quando si determina l'utile o la perdita derivante dalla dismissione. L'avviamento associato con l'attività dismessa deve essere determinato sulla base dei valori relativi dell'attività dismessa e della parte mantenuta dell'unità generatrice di flussi finanziari.

### **Attività finanziarie**

L'IFRS 9 prevede un unico approccio per l'analisi e la classificazione di tutte le attività finanziarie, incluse quelle contenenti derivati incorporati. La classificazione e la relativa valutazione è effettuata considerando sia il modello di gestione dell'attività finanziaria, sia le caratteristiche contrattuali dei flussi di cassa ottenibili dall'attività. In funzione delle caratteristiche dello strumento e del modello di business adottato per la relativa gestione, si distinguono le seguenti tre categorie: (i) attività finanziarie valutate al costo ammortizzato; (ii) attività finanziarie valutate al fair value con imputazione degli effetti tra le altre componenti dell'utile complessivo (di seguito anche "OCI"); (iii) attività finanziarie valutate al fair value con imputazione degli effetti a conto economico. L'attività finanziaria è valutata con il metodo del costo ammortizzato qualora entrambe le seguenti condizioni siano soddisfatte: – il modello di gestione dell'attività finanziaria consiste nella detenzione della stessa con la sola finalità di incassare i relativi flussi finanziari; e – l'attività finanziaria genera, a date predeterminate contrattualmente, flussi finanziari rappresentativi esclusivamente del rendimento dell'attività finanziaria stessa. Secondo il metodo del costo ammortizzato il valore di iscrizione iniziale è successivamente rettificato per tener conto dei rimborsi in quota capitale, delle eventuali svalutazioni e dell'ammortamento della differenza tra il valore di rimborso e il valore di iscrizione iniziale. L'ammortamento è effettuato sulla base del tasso di interesse interno effettivo che rappresenta il tasso che rende uguali, al momento della rilevazione iniziale, il valore attuale dei flussi di cassa attesi e il valore di iscrizione iniziale. I crediti e le altre attività finanziarie valutati al costo ammortizzato sono presentati nello stato patrimoniale al netto del relativo fondo svalutazione. Le attività finanziarie rappresentative di strumenti di debito il cui modello di business prevede sia la possibilità di incassare i flussi di cassa contrattuali sia la possibilità di realizzare plusvalenze da cessione (cosiddetto *business model hold to collect and sell*), sono valutate al fair value con imputazione degli effetti a OCI. In tal caso sono rilevati a patrimonio netto, tra le altre componenti dell'utile complessivo, le variazioni di fair value dello strumento.

L'ammontare cumulato delle variazioni di fair value, imputato nella riserva di patrimonio netto che accoglie le altre componenti dell'utile complessivo, è oggetto di reversal a conto economico all'atto dell'eliminazione contabile dello strumento. Vengono rilevati a conto economico gli interessi attivi calcolati utilizzando il tasso di interesse effettivo, le differenze di cambio e le svalutazioni. Un'attività finanziaria rappresentativa di uno strumento di debito che non è valutata al costo ammortizzato o al FVTOCI (*Fair Value Through Other Comprehensive Income*) è valutata al fair value con imputazione degli effetti a conto economico.

### **Rimanenze di magazzino**

Le rimanenze sono iscritte al minore tra il costo di acquisto o di produzione ed il valore di presumibile realizzazione desumibile dall'andamento del mercato.

Il metodo utilizzato per la valorizzazione delle rimanenze di magazzino è il costo medio ponderato.

### **Cassa e disponibilità liquide**

La voce relativa a cassa e disponibilità liquide include cassa, conti correnti bancari, depositi rimborsabili a domanda e altri investimenti finanziari a breve termine ad elevata liquidità, che sono prontamente convertibili in cassa e sono soggetti ad un rischio non significativo di variazione di valore.

### **Crediti**

I crediti commerciali e le altre attività a breve sono inizialmente iscritti al loro valore equo (fair value) e successivamente valutati al costo ammortizzato, al netto di eventuali svalutazioni. Al momento dell'iscrizione il valore nominale del credito è rappresentativo del suo valore equo alla data. L'IFRS 9 definisce un nuovo modello di impairment/svalutazione di tali attività, con l'obiettivo di fornire informazioni utili agli utilizzatori del bilancio in merito alle relative perdite attese. Secondo tale modello il Gruppo valuta i crediti adottando una logica di perdita attesa (Expected Loss), in sostituzione del framework IAS 39 basato tipicamente sulla valutazione delle perdite osservate (Incurred Loss). Per i crediti commerciali il Gruppo adotta un approccio alla valutazione di tipo semplificato (cd. simplified approach) che non richiede la rilevazione delle modifiche periodiche del rischio di credito, quanto piuttosto la contabilizzazione di una Expected Credit Loss ("ECL") calcolata sull'intera vita del credito (cd. lifetime ECL). In particolare, la policy attuata dal Gruppo prevede la stratificazione dei crediti commerciali in categorie sulla base dei giorni di scaduto,

definendo lo stanziamento basandosi sull'esperienza storica delle perdite su crediti, rettificata per tener conto di fattori previsionali specifici riferiti ai creditori ed all'ambiente economico.

I crediti commerciali vengono interamente svalutati in assenza di una ragionevole aspettativa di recupero, ovvero in presenza di controparti commerciali inattive.

Il valore contabile dell'attività viene ridotto mediante l'utilizzo di un fondo svalutazione e l'importo della perdita viene rilevato a conto economico.

### **Passività finanziarie**

Le passività finanziarie includono i debiti finanziari, le obbligazioni, le passività finanziarie correnti e le passività finanziarie derivanti da leasing. Ai sensi del IFRS 9, esse comprendono anche i debiti commerciali e quelli di natura varia. Le passività finanziarie sono rilevate al fair value al netto degli oneri accessori all'operazione. Dopo tale rilevazione iniziale i finanziamenti vengono rilevati con il criterio del costo ammortizzato, calcolato tramite l'applicazione del tasso di interesse effettivo. Una passività finanziaria viene cancellata quando l'obbligazione sottostante la passività è estinta, annullata ovvero adempiuta. Laddove una passività finanziaria esistente fosse sostituita da un'altra dello stesso prestatore, a condizioni sostanzialmente diverse, oppure le condizioni di una passività esistente venissero sostanzialmente modificate, tale scambio o modifica viene trattato come una cancellazione contabile della passività originale, accompagnata dalla rilevazione di una nuova passività, con iscrizione nel prospetto dell'utile/(perdita) d'esercizio di eventuali differenze tra i valori contabili. In caso di rinegoziazione di una passività finanziaria che non si qualifica come "estinzione del debito originario", la differenza tra i) il valore contabile della passività ante modifica e ii) il valore attuale dei flussi di cassa del debito modificato, attualizzati al tasso (IRR) originario, è contabilizzata a conto economico.

### **Benefici ai dipendenti**

Il Trattamento di Fine Rapporto rientra nell'ambito di quelli che lo IAS 19 definisce piani a benefici definiti nell'ambito dei benefici successivi al rapporto di lavoro. Il trattamento contabile previsto per tali forme di remunerazione richiede un calcolo attuariale che consenta di proiettare nel futuro l'ammontare del Trattamento di Fine Rapporto già maturato e di attualizzarlo per tenere conto del tempo che trascorrerà prima dell'effettivo pagamento.

La valutazione attuariale del TFR è stata effettuata a gruppo chiuso ossia non sono state considerate nuove assunzioni durante l'orizzonte temporale di riferimento (periodo pari a quello previsto per l'uscita di tutti i dipendenti dalla Società).

In riferimento ai predetti principi contabili internazionali le simulazioni attuariali sono state eseguite secondo il metodo dei benefici maturati utilizzando il criterio del credito unitario previsto (Projected Unit Credit Method) determinando:

- il costo relativo al servizio già prestato dal lavoratore (Past Service Liability);
- il costo relativo al servizio prestato dal lavoratore nel corso dell'esercizio (Service Cost);
- il costo relativo agli interessi passivi derivanti dalla passività attuariale (Interest Cost);
- i profitti/perdite attuariali relativi al periodo di valutazione trascorso tra una valutazione e la successiva (Actuarial (gain)/loss).

Il criterio del credito unitario previsto prevede che i costi da sostenere nell'anno per la costituzione del TFR siano determinati in base alla quota delle prestazioni maturate nel medesimo anno. Secondo il metodo dei benefici maturati, l'obbligazione nei confronti del lavoratore viene determinata sulla base del lavoro già prestato alla data di valutazione e sulla base della retribuzione raggiunta alla data di risoluzione del rapporto di lavoro (solo per le società con un numero medio di dipendenti nell'anno 2006 inferiore alle 50 unità).

In particolare:

- il Past Service Liability è il valore attuale calcolato in senso demografico - finanziario delle prestazioni spettanti al lavoratore (liquidazioni di TFR) derivanti dall'anzianità maturata;
- il Current Concern Provision è il valore del TFR secondo il principio contabile civilistico italiano alla data di valutazione;
- il Service Cost è il valore attuale calcolato in senso demografico - finanziario delle prestazioni maturate dal lavoratore nel corso del solo esercizio in chiusura;
- l'Interest Cost rappresenta il costo della passività derivante dal trascorrere del tempo ed è proporzionale al tasso di interesse adottato nelle valutazioni ed all'ammontare della passività al precedente esercizio;
- gli Actuarial (Gain)/Loss misurano la variazione della passività intercorrente nel periodo considerato generata da:
  - a. scostamento tra le ipotesi utilizzate nei modelli di calcolo e l'effettiva dinamica delle grandezze sottoposte a verifica;
  - b. cambiamenti di ipotesi registrati nel periodo preso in esame.

Inoltre, in considerazione del carattere evolutivo delle fondamentali grandezze economiche, le valutazioni attuariali sono state eseguite in condizioni economiche “dinamiche”; una siffatta impostazione richiede la formulazione di ipotesi economico-finanziarie capaci di riassumere nel medio - lungo periodo:

- le variazioni medie annue dell’inflazione nel rispetto delle aspettative relative al contesto macroeconomico generale;
- l’andamento dei tassi di interesse attesi sul mercato finanziario.

### **Fondi per rischi ed oneri**

I fondi per rischi e oneri riguardano costi e oneri di natura determinata e di esistenza certa o probabile che alla data di chiusura dell’esercizio sono indeterminati nell’ammontare o nella data di sopravvenienza. Gli accantonamenti sono rilevati quando:

- è probabile l’esistenza di un’obbligazione attuale, legale o implicita, derivante da un evento passato;
- è probabile che l’adempimento dell’obbligazione sia oneroso; l’ammontare dell’obbligazione può essere stimato attendibilmente.

Gli accantonamenti sono iscritti al valore rappresentativo della migliore stima dell’ammontare che l’impresa razionalmente pagherebbe per estinguere l’obbligazione ovvero per trasferirla a terzi alla data di chiusura del periodo.

### **Debiti commerciali**

I debiti commerciali sono obbligazioni a pagare a fronte di beni o servizi acquisiti da fornitori nell’ambito dell’attività ordinaria di impresa. I debiti verso fornitori sono classificati come passività correnti se il pagamento avverrà entro un anno dalla data di bilancio. In caso contrario, tali debiti sono classificati come passività non correnti.

I debiti commerciali e gli altri debiti sono rilevati inizialmente al fair value e successivamente valutati in base al metodo del costo ammortizzato.

### **Riconoscimento dei ricavi**

I ricavi sono contabilizzati in base al principio di competenza indipendentemente dalla data di incasso, al netto dei resi, sconti, abbuoni e premi.

I ricavi per la vendita dei prodotti sono riconosciuti al momento del trasferimento del controllo dei beni trasferiti all’acquirente che coincide con la spedizione o consegna degli stessi.



I ricavi per prestazioni di servizi sono iscritti in bilancio nel momento in cui la prestazione viene effettivamente resa.

I ricavi di natura finanziaria vengono riconosciuti in base alla competenza temporale. Per tutti gli strumenti finanziari valutati al costo ammortizzato gli interessi attivi sono rilevati utilizzando il tasso d'interesse effettivo (TIE), che è il tasso che con esattezza attualizza i pagamenti e gli incassi futuri, stimati attraverso la vita attesa dello strumento finanziario.

### **Riconoscimento dei costi**

I costi sono riconosciuti quando relativi a beni e servizi acquistati e/o ricevuti nel corso del periodo.

Gli oneri di servizi vengono riconosciuti in base alla competenza temporale.

Per tutti gli strumenti finanziari valutati al costo ammortizzato gli interessi passivi sono rilevati utilizzando il tasso d'interesse effettivo (TIE), che è il tasso che con esattezza attualizza i pagamenti e gli incassi futuri, stimati attraverso la vita attesa dello strumento finanziario.

### **Imposte sul reddito**

Le imposte dell'esercizio rappresentano la somma delle imposte correnti, anticipate e differite.

Le imposte correnti sono calcolate sulla base della stima del reddito imponibile dell'esercizio. Il reddito imponibile differisce dal risultato riportato nel conto economico poiché esclude componenti positivi e negativi che saranno tassabili o deducibili in altri esercizi e esclude inoltre voci che non saranno mai tassabili o deducibili.

La passività per imposte correnti è calcolata utilizzando le aliquote vigenti o di fatto vigenti alla data di bilancio.

Le imposte differite passive e le imposte anticipate sono determinate sulla base di tutte le differenze temporanee che emergono tra i valori contabili delle attività e delle passività di bilancio ed i corrispondenti valori rilevati ai fini fiscali.

Le imposte anticipate sulle perdite fiscali nonché sulle differenze temporanee sono riconosciute nella misura in cui è probabile che sia disponibile un reddito imponibile fiscale futuro a fronte del quale possono essere recuperate.

Le attività e le passività fiscali differite sono determinate con le aliquote fiscali che si prevede saranno applicabili negli esercizi nei quali le differenze temporanee saranno realizzate o estinte.

Il valore di carico delle imposte anticipate è rivisto ad ogni data di bilancio e ridotto nella misura in cui non sia più probabile l'esistenza di sufficienti redditi imponibili tali da consentire in tutto o in parte il recupero di tali attività.

Le imposte differite sono imputate direttamente al conto economico, ad eccezione di quelle relative a voci rilevate direttamente a patrimonio netto, nel qual caso anche le relative imposte differite sono anch'esse imputate al patrimonio netto.

Le attività e le passività fiscali differite sono compensate quando vi è un diritto legale a compensare le imposte correnti attive e passive e quando si riferiscono ad imposte dovute alla medesima autorità fiscale e la società intende liquidare le attività e le passività fiscali correnti su base netta.

### Utile per azione

L'utile base per azione è calcolato dividendo il risultato economico del Gruppo per la media ponderata delle azioni in circolazione durante l'esercizio, escludendo le eventuali azioni proprie in portafoglio.

### Incertezza nelle stime

Nell'applicare i principi contabili, gli amministratori hanno assunto decisioni basate su alcune ipotesi chiave riguardanti il futuro e altre importanti fonti di incertezza nelle stime alla data di chiusura del bilancio, che potrebbero produrre rettifiche nei valori di carico delle attività e passività. In particolare, l'avviamento è sottoposto a verifica circa eventuali perdite di valore con periodicità almeno annuale; detta verifica richiede una stima del valore d'uso delle unità generatrici dei flussi finanziari a cui è attribuito l'avviamento, a sua volta basata sulla stima dei flussi finanziari attesi delle unità e sulla loro attualizzazione in base a un tasso di sconto adeguato. Le assunzioni formulate ai fini della determinazione del valore d'uso delle singole unità generatrici di flussi finanziari, a supporto di tali valori dell'attivo, incorporano per loro natura un'aleatorietà connessa a tutte le previsioni. Pertanto, potrebbero in futuro determinare rettifiche dei valori contabili in funzione dell'effettivo realizzarsi delle assunzioni alla base delle stime e più in dettaglio della capacità della Società di raggiungere gli obiettivi incorporati nelle previsioni aziendali 2023-2025.

## 5 Principi contabili, emendamenti ed interpretazioni IFRS omologati o applicabili/applicati dal 1.1.2022

### 5.1.1 Principi contabili e interpretazioni omologati in vigore a partire dal 1° gennaio 2022

Ai sensi dello IAS 8 (Principi Contabili, cambiamenti nelle stime contabili ed errori) vengono qui di seguito indicati e brevemente illustrati gli IFRS in vigore a partire dal 1° gennaio 2022.

Titolo documento	Data emissione	Data di entrata in vigore	Data di omologazione	Regolamento UE e data di pubblicazione
------------------	----------------	---------------------------	----------------------	--

50

Miglioramenti agli IFRS (ciclo 2018–2020) [Modifiche all'IFRS 1, all'IFRS 9, all'IFRS 16 e allo IAS 41]	Maggio 2020	1° gennaio 2022	28 giugno 2021	(UE) 2021/1080 2 luglio 2021
Immobili, impianti e macchinari – Proventi prima dell'uso previsto (Modifiche allo IAS 16)	Maggio 2020	1° gennaio 2022	28 giugno 2021	(UE) 2021/1080 2 luglio 2021
Contratti onerosi - Costi necessari all'adempimento di un contratto (Modifiche allo IAS 37)	Maggio 2020	1° gennaio 2022	28 giugno 2021	(UE) 2021/1080 2 luglio 2021
Riferimento al Quadro Concettuale (Modifiche all'IFRS 3)	Maggio 2020	1° gennaio 2022	28 giugno 2021	(UE) 2021/1080 2 luglio 2021

La modifica all'IFRS 16 non è stata oggetto di omologazione da parte dell'Unione Europea perché la modifica si riferisce ad un esempio illustrativo che non è parte integrante dello Standard.

Le modifiche sono applicabili con decorrenza dal 1° gennaio 2022 e non hanno avuto impatto né sul bilancio né nell'informativa.

### 5.1.2 Principi contabili internazionali e / o interpretazioni emessi ma non ancora entrati in vigore e/o non omologati

Alla data del presente Bilancio, inoltre, gli organi competenti dell'Unione Europea hanno concluso il processo di omologazione necessario per l'adozione dei seguenti principi contabili ed emendamenti:

Titolo documento	Data emissione	Data di entrata in vigore	Data di omologazione	Regolamento UE e data di pubblicazione
IFRS 17 – Contratti assicurativi (incluse modifiche pubblicate nel giugno 2020)	Maggio 2017 Giugno 2020	1° gennaio 2023	19 novembre 2021	(UE) 2021/2036 23 novembre 2021
Definizione di stime contabili (Modifiche allo IAS 8)	Febbraio 2021	1° gennaio 2023	2 marzo 2022	(UE) 2022/357 3 marzo 2022
Informativa sui principi contabili (Modifiche allo IAS 1)	Febbraio 2021	1° gennaio 2023	2 marzo 2022	(UE) 2022/357 3 marzo 2022
Imposte differite relative ad attività e passività derivanti da un'unica operazione (Modifiche allo IAS 12)	Maggio 2021	1° gennaio 2023	11 agosto 2022	(UE) 2022/1392 12 agosto 2022
Prima applicazione dell'IFRS 17 e dell'IFRS 9 — Informazioni comparative (Modifiche all'IFRS 17)	Dicembre 2021	1° gennaio 2023	8 settembre 2022	(UE) 2022/1491 9 settembre 2022

Il documento pubblicato dallo IASB include delle modifiche al documento 'IFRS Practice Statements 2 – Making Materiality Judgements' che non sono state oggetto di omologazione da parte dell'Unione Europea in quanto non sono relative ad un principio contabile o una interpretazione.

Alla data del presente Bilancio, inoltre, gli organi competenti dell'Unione Europea non hanno ancora concluso il processo di omologazione necessario per l'adozione dei seguenti principi contabili ed emendamenti:

Titolo documento	Data emissione da parte dello IASB	Data di entrata in vigore del documento IASB	Data di prevista omologazione da parte dell'UE
<b>Standards</b>			
IFRS 14 Regulatory deferral accounts	Gennaio 2014	1° gennaio 2016	Processo di omologazione sospeso in attesa del nuovo principio contabile sui "rate-regulated activities".
<b>Amendments</b>			
Sale or contribution of assets between an investor and its associate or joint venture (Amendments to IFRS 10 and IAS 28)	Settembre 2014	Differita fino al completamento del progetto IASB sull'equity method	Processo di omologazione sospeso in attesa della conclusione del progetto IASB sull'equity method
Classification of liabilities as current or non-current (Amendments to IAS 1) and Non current liabilities with covenants (Amendments to IAS 1)	Gennaio 2020 Luglio 2020 Ottobre 2022	1° gennaio 2024	TBD
Lease liability in a sale and leaseback (Amendments to IFRS 16)	Settembre 2022	1° gennaio 2024	TBD

Il Gruppo adotterà tali nuovi principi, emendamenti ed interpretazioni, sulla base della data di applicazione prevista, e ne valuterà i potenziali impatti, quando questi saranno omologati dall'Unione Europea.

Il Gruppo non ha adottato anticipatamente alcun principio, interpretazione o miglioramento emanato ma non ancora in vigore.

## 6 PRINCIPALI STIME ADOTTATE DALLA DIREZIONE

L'applicazione dei principi contabili generalmente accettati per la redazione del bilancio comporta che la direzione aziendale effettui stime contabili basate su giudizi complessi e/o soggettivi, basate su esperienze passate e ipotesi considerate ragionevoli e realistiche sulla base delle informazioni conosciute al momento della stima.

Le stime sono utilizzate per valutare le attività immateriali sottoposte ad impairment test (v. § Perdite di valore), oltre che per rilevare gli accantonamenti per rischi su crediti, per obsolescenza di magazzino, ammortamenti, svalutazioni di attivo, benefici ai dipendenti, imposte, altri

accantonamenti e fondi. Le stime e le assunzioni sono riviste periodicamente e gli effetti di ogni variazione sono riflessi immediatamente a conto economico.

L'utilizzo di queste stime contabili influenza il valore di iscrizione delle attività e delle passività e l'informativa su attività e passività potenziali alla data del bilancio, nonché l'ammontare dei ricavi e dei costi nel periodo di riferimento. I risultati effettivi possono differire da quelli stimati a causa dell'incertezza che caratterizza le ipotesi e le condizioni sulle quali le stime sono basate.

Di seguito sono indicate le stime contabili critiche del processo di redazione del bilancio perché comportano un elevato ricorso a giudizi soggettivi, assunzioni e stime relativi a tematiche per loro natura incerta. Le modifiche delle condizioni alla base dei giudizi, assunzioni e stime adottati possono determinare un impatto anche rilevante sui risultati successivi.

#### *Valore recuperabile delle attività non correnti*

Le attività non correnti includono gli Immobili, Impianti e macchinari, l'Avviamento, le Altre attività immateriali, le Partecipazioni e le Altre attività finanziarie. Il Gruppo rivede periodicamente il valore contabile delle attività non correnti detenute ed utilizzate e delle attività che devono essere dismesse, quando fatti e circostanze richiedono tale revisione. Per l'Avviamento tale analisi è svolta almeno una volta l'anno e ogni qualvolta fatti e circostanze lo richiedano. L'analisi della recuperabilità del valore contabile dell'Avviamento è generalmente svolta utilizzando le stime dei flussi di cassa attesi dall'utilizzo o dalla vendita del bene ed adeguati tassi di sconto per il calcolo del valore attuale.

Quando il valore contabile di un'attività non corrente ha subito una perdita di valore, il Gruppo rileva una svalutazione pari all'eccedenza tra il valore contabile del bene ed il suo valore recuperabile attraverso l'uso o la vendita dello stesso.

#### *Recuperabilità delle attività fiscali differite*

Il Gruppo ha attività per imposte anticipate su differenze temporanee deducibili. Nella determinazione della stima del valore recuperabile il Gruppo ha preso in considerazione le risultanze del piano aziendale.

#### *Fondo svalutazione crediti*

Il fondo svalutazione crediti riflette la stima del management sulle perdite attese connesse al portafoglio crediti. Il Gruppo applica l'approccio semplificato previsto dall'IFRS 9 e registra le perdite attese su tutti i crediti commerciali in base alla durata residua, definendo lo stanziamento basandosi sull'esperienza storica delle perdite su crediti, rettificata per tener conto di fattori previsionali specifici riferiti ai creditori ed all'ambiente economico (Expected Credit Loss – ECL).

#### *Passività potenziali*

Il Gruppo accerta una passività a fronte di contenziosi e cause legali in corso, quando ritiene probabile che si verificherà un esborso finanziario e quando l'ammontare delle perdite che ne deriveranno può essere ragionevolmente stimato. Nel caso in cui un esborso finanziario diventi possibile ma non ne sia determinabile l'ammontare, tale fatto è riportato nelle note di bilancio.

*Stime adottate nel calcolo attuariale al fine della determinazione dei piani a benefici definiti nell'ambito dei benefici successivi al rapporto di lavoro*

La valutazione della passività per TFR è stata eseguita da un attuario indipendente.

#### *Ammortamenti*

Il costo delle immobilizzazioni è ammortizzato in quote costanti lungo la loro vita utile stimata, che per i diritti d'uso coincide con la durata ipotizzata del contratto. La vita utile economica delle immobilizzazioni del Gruppo è determinata dagli Amministratori al momento dell'acquisto; essa è basata sull'esperienza storica maturata negli anni di attività e sulle conoscenze circa eventuali innovazioni tecnologiche che possano rendere obsoleta e non più economica l'immobilizzazione. Il Gruppo valuta periodicamente i cambiamenti tecnologici e di settore per aggiornare la vita utile residua. Tale aggiornamento periodico potrebbe comportare una variazione nel periodo di ammortamento e quindi anche della quota di ammortamento degli esercizi futuri.

#### *Imposte sul reddito*

La determinazione della passività per imposte del Gruppo richiede l'utilizzo di valutazioni da parte del management con riferimento a transazioni le cui implicazioni fiscali non sono certe alla data di chiusura del bilancio. Il Gruppo riconosce le passività, che potrebbero derivare da future ispezioni dell'autorità fiscale, in base alla stima delle imposte che saranno dovute. Qualora il risultato delle ispezioni sopra indicate fosse diverso da quello stimato dal management, si potrebbero determinare effetti anche significativi sulle imposte correnti e differite.

## **7 GESTIONE DEI RISCHI ED INCERTEZZE**

I principali rischi identificati, monitorati ed attivamente gestiti dal Gruppo Met.Extra sono i seguenti:

### **7.1 RISCHI DI MERCATO**

Il Gruppo opera principalmente nel mercato europeo, allo stato attuale si ritiene che tale rischio, per il Gruppo stesso, sia da considerarsi a basso livello, anche se variazioni significative del prezzo del nichel possono influire sia sulla disponibilità del prodotto che sulla marginalità delle vendite.

## 7.2 RISCHI FINANZIARI

### 7.2.1 Rischio di credito

Il rischio di credito rappresenta l'esposizione a potenziali perdite derivanti dal mancato adempimento delle obbligazioni assunte dalle controparti sia commerciali che finanziarie.

Il Gruppo verifica costantemente lo stato dell'esigibilità dei crediti mediante una seria e concreta ricognizione dei crediti mettendo in pratica la procedura tesa al recupero degli eventuali crediti scaduti.

Il valore dei crediti viene monitorato costantemente nel corso dell'esercizio in modo tale che l'ammontare esprima sempre il valore di presumibile realizzo, anche per il tramite di fondi rettificativi.

### 7.2.2 Rischio di liquidità

Il rischio di liquidità è relativo alla capacità da parte del Gruppo di soddisfare gli impegni derivanti dalle passività finanziarie assunte. Il Gruppo è stato in grado di generare un livello di liquidità adeguato agli obiettivi di business, consentendo di mantenere un equilibrio in termini di durata e composizione del debito.

In ogni caso il rischio di liquidità originato dalla normale operatività è mantenuto ad un livello basso attraverso la gestione di un adeguato livello di disponibilità liquide ed il controllo della disponibilità di fondi ottenibili mediante linee di credito.

Le passività finanziarie al 31 dicembre 2022 e al 31 dicembre 2021, come risultanti dalla situazione patrimoniale-finanziaria, suddivise per fasce di scadenza contrattuale sono di seguito esposte:

(in migliaia di Euro)	31/12/2022	Inferiore ad 1 anno	Compreso tra 1 e 5 anni	Oltre 5 anni
Debiti finanziari non correnti	1.526		1.526	
Passività finanziarie non correnti derivanti da leasing	2.282		2.282	
<b>Totale passività finanziarie non correnti</b>	<b>3.808</b>	-	<b>3.808</b>	-
Passività finanziarie correnti	8.878	8.878		
Quota corrente dei debiti finanziari non correnti	789	789		
Passività finanziarie correnti derivanti da leasing	761	761		
<b>Totale passività finanziarie correnti</b>	<b>10.428</b>	<b>10.428</b>	-	-

<b>Totale passività finanziarie</b>	<b>14.236</b>	<b>10.428</b>	<b>3.808</b>	<b>-</b>
-------------------------------------	---------------	---------------	--------------	----------

(in migliaia di Euro)	31/12/2021	Inferiore ad 1 anno	Compreso tra 1 e 5 anni	Oltre 5 anni
Debiti finanziarie non correnti				
Passività finanziarie non correnti derivanti da leasing				
<b>Totale passività finanziarie non correnti</b>	<b>0</b>	<b>0</b>	<b>0</b>	<b>0</b>
Passività finanziarie correnti	101	101		
Quota corrente dei debiti finanziari non correnti				
Passività finanziarie correnti derivanti da leasing				
<b>Totale passività finanziarie correnti</b>	<b>101</b>	<b>101</b>	<b>0</b>	<b>0</b>
<b>Totale passività finanziarie</b>	<b>101</b>	<b>101</b>	<b>0</b>	<b>0</b>

### 7.2.3 Rischio di tasso di interesse

Il Gruppo è moderatamente esposto ai potenziali rischi derivanti dalla variazione dei tassi di interesse su mutui a tasso variabile. A tutela del rischio derivante dall'incremento dei tassi di interesse bancari sui mutui è stato sottoscritto un contratto di interest rate swap a copertura della variazione dei tassi di interesse con la banca BPM il cui valore Mark to Market alla data del 31 dicembre 2022 è negativo per euro 29 migliaia.

#### Attività e passività finanziaria valutata al fair value

In base a quanto richiesto dall' IFRS 13- Misurazione del fair value si fornisce la seguente informativa.

Il fair value delle attività e passività commerciali e degli altri crediti e debiti finanziari non si discosta dai valori iscritti in bilancio.

Il fair value dei crediti e debiti verso banche, nonché verso società correlate non si discosta dai valori iscritti in bilancio, in quanto è stato mantenuto costante il credit spread.

In relazione agli strumenti finanziari rilevati nella Situazione patrimoniale-finanziaria al fair value, l'IFRS 7 richiede che tali valori siano classificati sulla base di una gerarchia di livelli che rifletta la significatività degli input utilizzati nella determinazione del fair value. Si distinguono i seguenti livelli:



Livello 1 – quotazioni rilevate su un mercato attivo, per attività o passività oggetto di valutazione;

Livello 2 – input diversi dai prezzi quotati, di cui al punto precedente, che sono osservabili direttamente (prezzi) o indirettamente (derivati dai prezzi) sul mercato;

Livello 3 – input che non sono basati su dati di mercato osservabili.

Con riferimento ai valori al 31 dicembre 2022, la seguente tabella mostra la gerarchia del fair value per le attività e passività del Gruppo che sono valutate al fair value:

(in migliaia di euro)	Categorie IFRS 9	Valore di bilancio al 31.12.2022	Valori rilevati in bilancio			Livelli di gerarchia o di fair value			Fair Value al 31.12.2022
			Costo ammortizzato	Fair value rilevato a conto economico complessivo	Fair Value rilevato a conto economico separato	Livello 1	Livello 2	Livello 3	
<b>ATTIVITÀ</b>									
Attività finanziarie valutate al costo ammortizzato	AC	16.427	16.427						16.427
<b>Attività correnti</b>									
Cassa e altre disponibilità liquide equivalenti		411	411						
Crediti commerciali		12.159	12.159						
Crediti verso altri		3.857	3.857						
Attività finanziarie valutate al fair value attraverso il conto economico separato	FVIPL	440	—	—	440	440			440
Attività non correnti		440							
<b>Totale</b>		<b>16.867</b>	<b>16.427</b>		<b>440</b>	<b>440</b>			<b>16.867</b>

(in migliaia di euro)	Categorie IFRS 9	Valore di bilancio al 31.12.2022	Valori rilevati in bilancio			Livelli di gerarchia o di fair value			Fair Value al 31.12.2022
			Costo ammortizzato	Fair value rilevato a conto economico complessivo	Fair Value rilevato a conto economico separato	Livello 1	Livello 2	Livello 3	
<b>PASSIVITÀ</b>									
Passività finanziarie valutate al costo ammortizzato	AC	19.334	19.334						19.334
<b>Passività non correnti</b>									
Debiti finanziari a medio lungo termine		3.808	3.808						

Passività correnti							
Debiti finanziari a breve termine	10.428	10.428					
Debiti commerciali, vari e altre passività correnti	5.098	5.098					
Derivati di copertura	FVTOCI	29	29	29	—	29	29
Derivati di copertura		29		29	—	29	—
<b>Totale</b>	<b>19.363</b>	<b>19.363</b>	<b>29</b>	<b>0</b>	<b>0</b>	<b>29</b>	<b>0</b> 19.363

#### 7.2.4 Rischio di variazione dei flussi finanziari

Per il Gruppo il rischio legato al decremento dei flussi finanziari deve considerarsi di bassa entità. Si segnala inoltre che non sussistono particolari necessità di accesso al credito bancario tranne che per le attività commerciali correnti, stante comunque il gradimento degli istituti bancari ad estendere, quando necessario, gli affidamenti in essere. Il costante incremento delle performances aziendali permette al Gruppo di godere di un ottimo rating bancario.

#### 7.2.5 Rischi legati al contenzioso

Il Gruppo, con l'assistenza dei propri legali, gestisce e monitora costantemente tutte le controversie in corso e, sulla base del prevedibile esito delle stesse, procede, laddove necessario, al prudente stanziamento di appositi fondi rischi.

## 8 INFORMATIVA PER SETTORI OPERATIVI

Il Gruppo ha identificato i settori operativi sulla base di due aree di business che rappresentano le componenti organizzative attraverso le quali viene gestito e monitorato il business, ossia, come previsto da IFRS 8, “un componente i cui risultati operativi sono rivisti periodicamente al più alto livello decisionale operativo dell'entità ai fini dell'adozione di decisioni in merito alle risorse da allocare al settore e della valutazione dei risultati”.

I segmenti individuati sono Shredding e Blend, che rappresentano il modello di business del Gruppo:

CONTO ECONOMICO (importi in migliaia di euro)	2022	Linea Blend	Linea shredder
Ricavi e proventi	49.939	46.787	3.152

Altri ricavi e proventi	501	501	
<i>di cui poste non ricorrenti</i>			
Costi per acquisti	-40.268	-38.437	-1.831
Costi per servizi	-2.309	-2.184	-125
Costi del personale	-1.428	-1.338	-90
Altri costi operativi	-168	-168	
<b>Margine operativo lordo</b>	<b>6.267</b>	<b>5.161</b>	<b>1.106</b>
Ammort. E perdite di valore immobili e altre attività materiali	-1.072	-1.016	-56
Ammort. E perdite di valore attività immateriali	-51		
Accantonamenti e svalutazioni	-80		
Rettifiche di valore di partecipazioni	0		
<b>Risultato operativo</b>	<b>5.064</b>	<b>4.145</b>	<b>1.050</b>
Proventi finanziari	22		
Oneri finanziari	-369	-362	-7
<b>Risultato prima delle imposte da attività in funzionamento</b>	<b>4.717</b>	<b>3.783</b>	<b>1.043</b>
Imposte correnti e differite	-1.361		
<b>Risultato netto da attività di funzionamento</b>	<b>3.356</b>		

La voce altri ricavi della Linea Blend include plusvalenze per euro 279 migliaia legati alla vendita di macchinari.

Per effetto di quanto sopra il risultato operativo lordo del segmento shreddering al 31 dicembre 2022 ammonta ad euro 1.106 migliaia, mentre il risultato operativo lordo del segmento Blend ammonta ad euro 5.161 migliaia.

## 9 COMMENTI ALLE PRINCIPALI VOCI

Si evidenzia che le variazioni avvenute nel corso dell'esercizio rispetto al periodo comparativo includono gli impatti derivanti dall'operazione di conferimento cui è conseguita la costituzione dell'area di primo consolidamento. Pertanto, nel valutare le variazioni del periodo, occorre tenere in considerazione il valore delle attività nette acquisite, il cui dettaglio è riportato alla Nota 1.1 del bilancio consolidato.

### 9.1 Attivo Non Corrente

Si evidenziano di seguito i prospetti riportanti per ciascuna voce la movimentazione delle immobilizzazioni materiali

### 9.1.1. Immobili, Impianti e Macchinari

Immobili, impianti e macchinari – Nette (€/1000)	Saldo 31.12.21 Met.Group S.p.A.	Incrementi	Decrementi	Altro	Saldo 31.12.2022
Terreni e fabbricati	436	185	-	1	622
Impianti e macchinari	-	1.010	5	-	1.015
Attrezzature industriali e commerciali	-	200	-	2 5	203
Altri beni	-	165	-	5	160
Diritti d'uso	-	3.105	-	-	3.105
Immobilizzazioni in corso	-	-	-	-	-
<b>TOTALE</b>	<b>436</b>	<b>4.665</b>	<b>-</b>	<b>2 6</b>	<b>5.105</b>

Immobili, impianti e macchinari – Costo storico (€/1000)	Saldo 31.12.21 Met.Group S.p.A.	Incrementi	Decrementi	Altro	Saldo 31.12.2022
Terreni e fabbricati	1.700	367	-	22	2.089
Impianti e macchinari	-	1.374	-	5	1.379
Attrezzature industriali e commerciali	20	449	-	6 30	493
Altri beni	93	327	-	40	380
Diritti d'uso	-	6.049	-	-	6.049
Immobilizzazioni in corso	-	-	-	-	-
<b>TOTALE</b>	<b>1.813</b>	<b>8.566</b>	<b>-</b>	<b>46 57</b>	<b>10.390</b>

Gli incrementi effettivamente avvenuti nell'esercizio (al netto degli effetti di perimetro) si riferiscono in particolare alla controllata Met.Extra S.p.A. che nel periodo in questione ha incrementato per euro 1.039 migliaia la categoria dei diritti d'uso per l'acquisto di nuovi macchinari in leasing, per euro 146 migliaia la categoria delle attrezzature industriali per l'acquisto di nuovi container e di una GRU e per euro 223 migliaia la categoria degli altri beni per l'acquisto di un carrello elevatore, un semirimorchio e un gruppo di separatori di materiali ferrosi e non ferrosi.

Immobili, impianti e macchinari – Fondo Amm.to (€/1000)	Saldo 31.12.21 Met.Group S.p.A.	Incem.	Utilizzi	Altro	Saldo 31.12.2022	
Terreni e fabbricati	-	1.264	-	182	- 21 -	1.467

Impianti e macchinari	-	364	5	-	5	364
Attrezzature industriali e commerciali	20	-	249	4	-	290
Altri beni	93	-	162	35		220
Diritti d'uso	-	2.944			-	2.944
Immobilizzazioni in corso			-			-
<b>TOTALE</b>	-	<b>1.377</b>	<b>3.901</b>	<b>44</b>	<b>- 51</b>	<b>5.285</b>

### 9.1.2. Attività Immateriali

Si evidenzia di seguito il prospetto riportante per ciascuna voce i costi storici al netto dei precedenti ammortamenti, i movimenti intercorsi nel periodo e i saldi finali.

Attività Immateriali (€/1000)	Saldo 31.12.21 Met.Group S.p.A.	Incres.	Decres.	Altro	Saldo 31.12.2022
Diritti di brevetto industriale		42			42
Concessioni, licenze e marchi		1			1
Avviamento		15.883			15.883
Altre immobilizzazioni immateriali		25			25
Immobilizzazioni in corso		-			-
<b>TOTALE</b>	-	<b>15.951</b>	-	-	<b>15.951</b>

Con riferimento alla voce Avviamento, iscritta a seguito del primo consolidamento della controllata Met.Extra S.p.A., al 31 dicembre 2022 non sono stati riscontrati indicatori di perdite di valore, come confermato dall'impairment test effettuato.

#### Verifica della riduzione di valore dell'avviamento e delle attività immateriali con vita utile indefinita (Impairment Test)

Come indicato nella parte sezione ai criteri di valutazione, le attività immateriali a vita utile indefinita non vengono ammortizzate ma vengono sottoposte annualmente, o più frequentemente se specifici eventi o modificate circostanze indicano la possibilità di aver subito una perdita di valore, a verifiche per identificare eventuali riduzioni di valore, secondo quanto previsto dallo IAS 36 Riduzione di valore delle attività (impairment test). La recuperabilità dei valori iscritti è verificata confrontando il valore netto contabile della singola cash generating unit con il valore recuperabile (valore d'uso).

Tale valore recuperabile è rappresentato dal valore attuale dei flussi finanziari futuri che si stimano deriveranno dall'uso continuativo dei beni riferiti alla Cash Generating Unit (CGU).

I flussi di cassa utilizzati ai fini della determinazione del valore d'uso dell'Avviamento (iscritto in bilancio al valore contabile di euro 15.883 migliaia) derivano dalle più recenti stime elaborate dall'Emittente. L'unica Cash Generating Unit individuata è: Met.Extra S.p.A.

Il valore recuperabile della Cash Generating Unit identificata, a cui l'Avviamento si riferisce è stato verificato attraverso il valore d'uso, determinato applicando il metodo del valore attuale dei flussi finanziari futuri ("discounted cash flow"). Qualora il valore recuperabile risulti superiore al valore netto contabile della Cash Generating Unit non si procede ad alcuna svalutazione; in caso contrario, la differenza tra il valore netto contabile e il valore recuperabile, quale effetto dell'impairment test, determina l'importo della rettifica da iscrivere.

Le principali ipotesi utilizzate per il calcolo del valore in uso riguardano il tasso di attualizzazione (costo del capitale medio ponderato – WACC) dei flussi finanziari ed il tasso di crescita "g" utilizzato per il calcolo dalla rendita perpetua. In particolare, il Gruppo, con riferimento alle valutazioni relative alla data del 31 dicembre 2022, ha utilizzato un tasso di attualizzazione pari al 10,29%, con un tasso di crescita "g" pari all'1% e quindi particolarmente prudentiale.

Dalle risultanze dell'impairment test, è emerso per la Cash Generating Unit individuata che il valore recuperabile, pari ad euro 19.903 migliaia, eccede il valore contabile e pertanto nessuna svalutazione è stata operata.

#### Analisi di sensibilità

La sensitivity effettuata considerando una variazione del +/- 1% del WACC e del g-rate utilizzati per l'effettuazione del test non ha evidenziato alcuna perdita di valore dell'Avviamenti.

#### 9.1.3. Attività finanziarie non correnti

€/1000	31.12.2022	31.12.2021 Met.Group S.p.A	Variazione
Cauzioni attive	123	0	123
<b>Attività finanziarie non correnti</b>	<b>123</b>	<b>0</b>	<b>123</b>

La voce include depositi cauzionali, pari a euro 122 migliaia, che si riferiscono principalmente alle somme versate alla sottoscrizione dei contratti di locazione stipulati con la società Amiral S.r.l. per quanto riguarda la sede di Pregnana Milanese e la società Mercitalia Logistics S.p.A. per quanto riguarda gli uffici di Novara.



### 9.1.4. Imposte Anticipate

(C/1000)	Saldo 31.12.21 Met.Group S.p.A.	Increm.	Decrem.	Altro	Saldo 31.12.2022	
Accantonamento fondo svalutazione crediti	2				2	
Accantonamento rischi contenziosi legali	-	22			22	
TFR	-	17			17	
Su effetti di consolidamento	-	19			19	
Interessi passivi indeducibili	127	-	7	- 24	96	
Accantonamento fondo per svalutazione imm. Materiali	16			- 3	13	
Costi di manutenzione	-	2			2	
Compensi amministratori	-	18	38	- 17	3	6
Perdite fiscali es. precedenti	81	25	-	17	- 18	71
<b>TOTALE</b>	<b>208</b>	<b>123</b>	<b>-</b>	<b>41</b>	<b>- 42</b>	<b>248</b>

Le imposte anticipate sono state calcolate, tenendo conto dell'ammontare cumulativo di tutte le differenze temporanee, sulla base delle aliquote attese in vigore nel momento in cui le differenze temporanee si riverseranno. Le attività per imposte anticipate, che riguardano principalmente la Controllante, sono state rilevate in quanto sussiste la ragionevole certezza dell'esistenza, negli esercizi in cui si riverseranno le differenze temporanee deducibili a fronte delle quali sono state iscritte le imposte anticipate, di un reddito imponibile non inferiore all'ammontare delle differenze da annullare. Tuttavia, dato che il modello di business è in corso di attuale rivisitazione in conseguenza dei nuovi progetti iniziati con il conferimento della Met.Extra S.p.A. nell'Emittente, si è proceduto nell'esercizio alla svalutazione prudenziale delle imposte anticipate della Controllante (del 20%, pari a euro 42 migliaia).

### Attivo Corrente

#### 9.2.1 Rimanenze

€/1000	31.12.2022	31.12.2021 Met.Group S.p.A.	Variazione
Prodotti finiti e merci	5.564	-	5.564
Macchinari destinati alla vendita	85	-	85
<b>Totale Rimanenze</b>	<b>5.649</b>	<b>-</b>	<b>5.649</b>

## 9.2.2 Cassa e Mezzi Equivalenti

€/1000	31.12.2022	31.12.2021 Met.Group S.p.A	Variazione
Depositi bancari e postali	410	42	368
Denaro e valore in cassa	1		1
<b>Totale disponibilità liquide</b>	<b>411</b>	<b>42</b>	<b>369</b>

Il saldo rappresenta le disponibilità liquide e l'esistenza di numerario e di valori alla data di chiusura del periodo. Per l'evoluzione della cassa e delle disponibilità liquide si rinvia al rendiconto finanziario dell'esercizio e a quanto segnalato nella Relazione sulla gestione.

## 9.2.3 Crediti Commerciali

€/1000	31.12.2022	31.12.2021 Met.Group S.p.A	Variazione
Crediti verso clienti	10.741	151	10.590
Altri crediti (s.b.f.)	1.559		1.559
Fatture da emettere	68	160	- 92
Fondo svalutazione crediti	- 208	- 67	- 141
Note di credito da emettere	-		-
<b>Totale crediti commerciali</b>	<b>12.160</b>	<b>243</b>	<b>11.917</b>

Gli ammontari esposti in bilancio sono al netto degli accantonamenti effettuati al fondo svalutazione crediti, stimati dal management del Gruppo sulla base dell'anzianità dei crediti, della valutazione dell'esigibilità degli stessi e considerando anche l'esperienza storica e le previsioni circa l'inesigibilità futura anche per quella parte dei crediti che alla data di bilancio risulta esigibile.

Di seguito si riporta la ripartizione dei crediti commerciali per area geografica:

€/1000	31.12.2022	31.12.2021 Met.Group S.p.A	Variazione
Italia	9.325	243	9.109
Europa	2.808	-	2.808
<b>Totale crediti commerciali</b>	<b>12.160</b>	<b>243</b>	<b>11.917</b>



### 9.2.4 Altre Attività Correnti

La voce “Altre attività correnti” è dettagliata nella tabella che segue:

€/1000	31.12.2022	31.12.2021 Met.Group S.p.A	Variazione
Anticipi	2.043	339	1.704
Crediti verso altri	137	-	137
Ratei e Risconti attivi	129	5	124
<b>Totale Altre attività correnti</b>	<b>2.309</b>	<b>344</b>	<b>1.965</b>

La voce Anticipi include crediti verso la società Amiral S.r.l. (controllante di Kyklos S.p.A.) pari ad euro 1.793 migliaia, relativi alle somme anticipate dal Gruppo per l’acquisto dell’immobile di Pregnana Milanese, a fronte di un contratto di opzione con validità sino alla scadenza naturale della locazione (31 maggio 2028). Si precisa che l’immobile è legato a tutte le autorizzazioni e concessione necessarie per lo svolgimento dell’attività caratteristica e risulta perciò strategico ed essenziale per l’attuale assetto del Gruppo. L’eventuale rinuncia all’esercizio dell’opzione di acquisto prevede una penale dell’importo di euro 183 migliaia a carico della controllata Met.Extra S.p.A.

### 9.2.5 Crediti tributari

I crediti tributari sono rappresentati dalle seguenti componenti:

€/1000	31.12.2022	31.12.2021 Met.Group S.p.A	Variazione
Crediti di imposta 4.0	1.088	-	1.088
Altri crediti tributari	213	164	49
<b>Totale crediti tributari</b>	<b>1.301</b>	<b>164</b>	<b>1.137</b>

La voce “crediti di imposta 4.0” fa riferimento al credito maturato a seguito degli investimenti in beni strumentali per la transizione 4.0. L’importo di tale credito risultava originariamente pari a euro 1.273 migliaia, di cui euro 185 migliaia già utilizzati a compensazione degli acconti per le imposte alla data del bilancio consolidato.



## 9.3 Patrimonio Netto

### 9.3.1 Patrimonio Netto

Le variazioni intervenute nelle voci di patrimonio netto del Gruppo e di terzi sono di seguito riportate (in migliaia di Euro):

(imparti in migliaia di euro)	Note	Capitale Sociale	Riserva legale	Altre riserve	Riserva attuariale IAS 19	Utile (Perdita) del periodo	Saldo
<b>Patrimonio netto Met.Extra Group S.p.A. 31/12/2021</b>		<b>946</b>	- -	<b>428</b>	- -	<b>103</b>	<b>415</b>
Destinazione risultato		-	- -	103	-	103	-
AUCAP in natura (conferimento dell'11 febbraio 2022)	9.3.1	1.429	-	18.696	-	-	20.125
Altre Variazioni		-	-	-	1	-	1
Utile (perdita) del periodo		-	-	-	-	3.356	3.356
<b>Patrimonio netto consolidato al 31/12/2022</b>		<b>2.375</b>	-	<b>18.165</b>	- 1	<b>3.356</b>	<b>23.895</b>
<i>Di cui spettanza del Gruppo</i>		2.375		17.438	- 1	2.858	22.670
<i>Di cui spettanza di Terzi</i>		-		727		498	1.225

Il capitale Sociale, interamente sottoscritto e versato, ammonta ad euro 2.375 migliaia ed è rappresentato da n. 4.214.142 azioni ordinarie della Capogruppo prive del valore nominale.

Il raccordo tra il patrimonio netto ed il risultato della Capogruppo con il corrispondente dato consolidato è il seguente:

	Risultato netto	Patrimonio netto
<b>Patrimonio netto e risultato dell'esercizio da bilancio della Capogruppo</b>	<b>39</b>	<b>19.839</b>
<i>Effetti dell'eliminazione del valore di carico della partecipazione consolidata</i>		
<i>Valore di carico della partecipazione</i>	-	(20.000)
<i>Patrimonio netto (comprensivo del risultato d'es. della società controllata)</i>	3.317	8.173
<i>Avviamento</i>		15.883
<i>Eliminazione degli effetti di operazioni compiute fra le società del Gruppo</i>		
<i>Annullamento dividendi infragruppo</i>	-	-
<b>Patrimonio netto e risultato dell'esercizio del Bilancio consolidato</b>	<b>3.356</b>	<b>23.895</b>
<i>Patrimonio netto e risultato dell'esercizio di spettanza di terzi</i>	498	1.225
<b>Patrimonio netto e risultato dell'esercizio di spettanza del Gruppo</b>	<b>2.858</b>	<b>22.670</b>

## Passivo non corrente



#### 9.4.1 Passività finanziarie non correnti

€/1000	31.12.2022	31.12.2021 Met.Group S.p.A.	Variazione
Strumenti fin. Derivati passivi	29	-	29
Mutui passivi	1.526	-	1.526
Pass. Finanziarie non correnti per diritti d'uso	2.282	-	2.282
<b>Passività finanziarie non correnti</b>	<b>3.837</b>	-	<b>3.837</b>

La voce Mutui passivi rappresenta la quota scadente oltre 12 mesi dei finanziamenti passivi contratti dalle società del Gruppo.

La voce Strumenti fin. Derivati passivi si riferisce al Mark to Market al 31 dicembre 2022 relativo al contratto di finanziamento a tasso variabile stipulato con Banco BPM con scadenza il 9 marzo 2027 e pertanto esposto al rischio di variazione dei tassi di interessi, ritenuti di bassa rilevanza; tale rischio è stato mitigato attraverso l'utilizzo di strumenti finanziari derivati di copertura del rischio di tasso (IRS – Interest Rate Swap). Il nozionale alla data del 31 dicembre 2022 è pari a euro 434 migliaia.

I debiti per diritti d'uso non correnti rappresentano l'importo attualizzato scadente oltre l'anno dei contratti di locazione in essere al 31.12.2022 ai sensi dell'IFRS16.

Di seguito si riporta la ripartizione al 31/12/2022 dell'indebitamento bancario suddiviso per società e per scadenza. E' utile sottolineare che i debiti scadenti entro un anno sono classificati nella voce "Passività finanziarie correnti" (si rimanda al paragrafo 9.5.1)

Indebitamento finanziario (importi in migliaia di euro)	Saldo 31/12/2022	Scadenza entro 12 mesi	Scadenza oltre 12 mesi
Met. Extra Group S.p.A	734	393	341
Met. Extra S.p.A.	10.458	9.273	1.185
<i>Totale debiti vs banche e altri finanziatori</i>	11.192	9.666	1.526
Met. Extra Group S.p.A	-	-	-
Met. Extra S.p.A.	3.044	761	2.283
<i>Totale Debiti Diritti d'uso</i>	3.044	761	2.283
<b>Totale</b>	<b>14.236</b>	<b>10.427</b>	<b>3.809</b>

Secondo il richiamo di attenzione n.5/21 del 29 aprile 2021 da parte della CONSOB e in conformità con l'aggiornamento dell'ESMA in riferimento alle "Raccomandazioni per l'attuazione uniforme del

regolamento della Commissione Europea sui prospetti informativi”, si segnala che la Posizione finanziaria netta del Gruppo al 31 dicembre 2022 è la seguente:

Note	POSIZIONE FINANZIARIA NETTA (importi in migliaia di euro)	31/12/2022	31/12/2021
	A. Disponibilità liquide	411	42
	B. Mezzi equivalenti a disponibilità liquide	-	-
	C. Altre attività finanziarie correnti	-	-
	<b>D. Liquidità (A) + (B) + (C)</b>	<b>411</b>	<b>42</b>
1)	E. Debito finanziario corrente	8.878	101
	F. Parte corrente del debito finanziario non corrente	1.550	-
	<b>G. Indebitamento finanziario corrente (E + F)</b>	<b>10.428</b>	<b>101</b>
	<b>H. Indebitamento finanziario corrente netto (G - D)</b>	<b>10.017</b>	<b>59</b>
2)	I. Debito finanziario non corrente	3.808	-
	J. Strumenti di debito	-	-
	K. Debiti commerciali e altri debiti non correnti	29	-
	<b>L. Indebitamento finanziario non corrente (I + J + K)</b>	<b>3.837</b>	<b>-</b>
	<b>M. Totale indebitamento finanziario (H + L)</b>	<b>13.854</b>	<b>59</b>

- 1) Include le seguenti voci di bilancio: Passività finanziarie correnti (Banche c/c passivi per euro 721 migliaia, Anticipo fatture per euro 7.088 migliaia, Mutui e finanziamenti a breve per euro 834 migliaia, debiti verso altri finanziatori per euro 233 migliaia).
- 2) Include le seguenti voci di bilancio: Passività finanziarie non correnti (Debito finanziario non corrente per euro 1.479 migliaia e Debiti finanziari per diritti d'uso euro 2.282 migliaia.)

#### 9.4.2 Fondi per rischi e oneri non correnti

€/1000	31.12.2022	31.12.2021 Met.Group S.p.A	Variazione
Fondi rischi diversi e contenziosi legali	113	22	91
<b>Fondo per rischi ed oneri non correnti</b>	<b>113</b>	<b>22</b>	<b>91</b>

I fondi rischi ed oneri non correnti sono costituiti prevalentemente da:

- Fondo rischi imposte / tasse per ricalcolo dell'imponibile della TARI di Pregnana Milanese pari a euro 91 migliaia (l'importo si riferisce alla somma degli avvisi di pagamento relativi ai periodi dal 2010 al 2022).

### 9.4.3 Passività per benefici a dipendenti

C/1000	31.12.2022	31.12.2021 Met.Group S.p.A.	Variazione
TFR dipendenti	333	2	331
<b>Fondi per benefici a dipendenti</b>	<b>333</b>	<b>2</b>	<b>331</b>

La voce si riferisce a:

TFR accantonati dalle società incluse nel bilancio consolidato. Il debito TFR è stato calcolato in conformità alle disposizioni vigenti che regolano il rapporto di lavoro per personale dipendente e corrisponde all'effettivo impegno delle società nei confronti dei singoli dipendenti alla data di chiusura del bilancio. La quota accantonata si riferisce ai dipendenti che, a seguito dell'entrata in vigore del nuovo sistema di previdenza complementare, hanno espressamente destinato il TFR che matura dal 1° gennaio 2007, alla società. L'importo relativo al TFR dipendenti è quindi al netto delle somme liquidate durante l'esercizio e di quelle smobilizzate ai fondi di previdenza integrativa. Sull'importo risultante è stata effettuata una valutazione secondo IAS 19. Per quanto concerne i tassi di attualizzazione utilizzati per tali valutazioni il paragrafo 83 prevede che gli stessi siano determinati, con riferimento ai rendimenti del mercato previsti alla data di valutazione, sulla base delle obbligazioni corporate di rating elevato, mentre nei paesi in cui non sia presente un ampio mercato di tali titoli i tassi dovrebbero essere desunti con riferimento ai titoli di Stato.

Le ipotesi utilizzate nelle valutazioni attuariali sono:

- Incremento e inflazione salariale: Sulla base dell'analisi dei dati aziendali, relativi alle retribuzioni aggiornati al 31 dicembre 2022, si è stabilito di adottare un tasso di incremento salariale annuo pari al 1,5% per tutte le categorie lavorative. Oltre a tale incremento salariale, è stato ipotizzato un incremento annuo dovuto all'inflazione, i cui indici sono indicati successivamente;
- Probabilità e percentuali medie di utilizzo del fondo TFR: data la modesta dimensione della collettività oggetto d'indagine le probabilità e le percentuali di utilizzo sono state stimate, in funzione dell'anzianità e in base all'esperienza desunta da imprese similari;
- Probabilità di eliminazione dalla collettività per decesso: sono state utilizzate le tavole censuarie della popolazione generale italiana (Tavole ISTAT SIM/F 2021 dell'Istituto Italiano di Statistica) differenziate secondo il sesso;

- **Probabilità di eliminazione dalla collettività per pensionamento:** considerata la scarsa numerosità della collettività, sono state utilizzate probabilità già adottate per imprese simili. Tali probabilità, differenziate per sesso e per categoria lavorativa, tengono conto delle ultime disposizioni in materia di età di pensionamento;
- **Probabilità di eliminazione dalla collettività per cause diverse da morte e pensionamento (dimissioni, invalidità permanente, ecc.):** sulla base delle serie storiche registrate dalla Società e dell'esperienza osservata per aziende similari tali probabilità sono state poste parial 6% annuo;
- **Tassi di rivalutazione del TFR:** l'inflazione è posta pari agli indici di seguito indicati: 2023 5,8%; 2024 2,4% e dal 2025 2,2%, in linea con le ipotesi di andamento dell'inflazione presentate nella Nota di Aggiornamento del Documento di Economia e Finanza (NADEF) prodotta dal Ministero dell'Economia e delle Finanze Italiano in vigore alla data diriferimento della valutazione e con le proiezioni effettuate dalla Banca Centrale Europea per le ipotesi di lungo periodo.
- **Tassi d'interesse:** è stata impiegata la curva Europe Corporate di rating AA prodotta da Bloomberg Finance al 19 dicembre 2022.

#### 9.4.4 Altri debiti non correnti e tributari

€/1000	31.12.2022	31.12.2021 Met.Group S.p.A.	Variazione
Altri debiti non correnti e tributari	102	18	84
<b>Tot. Altri debiti non correnti e tributari</b>	<b>102</b>	<b>18</b>	<b>84</b>

L'incremento della voce altri debiti non correnti deriva dalla rateizzazione in 72 rate costanti con scadenza il 29/10/2028 di un avviso di accertamento da parte dell'agenzia delle Entrate e Riscossione per un totale di euro 117 migliaia.

#### 9.5 Passività correnti

##### 9.5.1 Passività finanziarie correnti

€/1000	31.12.2022	31.12.2021 Met.Group S.p.A.	Variazione
--------	------------	--------------------------------	------------

Debiti verso banche per mutui e fin.	1.624	-	1.624
Debiti verso banche per conti correnti	7.807	-	7.807
Debiti verso altri finanziatori	236	101	135
Pass. Finanziarie correnti per diritti d'uso	761	-	761
<b>Tot. Passività finanziarie correnti</b>	<b>10.428</b>	<b>101</b>	<b>10.327</b>

La voce “Debiti verso banche per conti correnti” pari a euro 7.807 migliaia è costituita principalmente da aperture di credito e scoperti di conto corrente.

La voce “Debiti verso banche per mutui e fin” e “Debiti verso altri finanziatori” rappresenta la quota dell’indebitamento relativa a finanziamenti e rate di mutui da rimborsare entro l’esercizio successivo (si rimanda alla tabella di dettaglio al paragrafo 9.4.1).

### 9.5.2 Debiti commerciali

I debiti commerciali sono dettagliati nella tabella seguente:

€/1000	31.12.2022	31.12.2021 Met.Group S.p.A.	Variazione
Debiti verso Fornitori	2.106	161	1.945
Fatture da ricevere	397	345	52
<b>Totale debiti commerciali</b>	<b>2.503</b>	<b>506</b>	<b>1.997</b>

Nella tabella seguente si riporta la suddivisione dei debiti commerciali per area geografica:

€/1000	31.12.2022	31.12.2021 Met.Group S.p.A.	Variazione
Italia	2.188	506	1.682
Europa	315	-	315
<b>Totale debiti commerciali</b>	<b>2.503</b>	<b>506</b>	<b>1.997</b>

### 9.5.3 Altre passività correnti

€/1000	31.12.2022	31.12.2021 Met.Group S.p.A.	Variazione
Debiti per salari e stipendi	138	2	136

Debiti verso istituti previdenziali	87	1	86
Debiti verso amministratori e collaboratori	47	43	4
Altri debiti verso terzi	40	40	-
Ratei e risconti passivi	1.281	1	1.280
<b>Tot. Altre passività correnti</b>	<b>1.593</b>	<b>87</b>	<b>1.506</b>

La voce ratei e risconti passivi risulta incrementata per euro 1.280 migliaia. Tale incremento è legato alla gestione contabile del credito d'imposta per la transizione 4.0 (contributo in conto impianti) per investimenti in beni strumentali nuovi, materiali e immateriali, funzionali alla trasformazione tecnologica e digitale dei processi produttivi. La riscontazione passiva è correlata al processo di ammortamento dei beni capitalizzati cui il contributo fa riferimento.

#### 9.5.4 Debiti tributari

€/1000	31.12.2022	31.12.2021 Met.Group S.p.A.	Variazione
Imposte sul reddito	300	-	300
Debiti per ritenute	74	54	20
Altri debiti correnti e tributari	79	231	- 152
<b>Totale debiti tributari</b>	<b>453</b>	<b>285</b>	<b>168</b>

#### 9.6 Ricavi

##### 9.6.1 Ricavi Netti

€/1000	31.12.2022
RICAVI LINEA BLEND	46.787
RICAVI LINEA SHREDDER	3.152
<b>RICAVI DELLE VENDITE</b>	<b>49.939</b>

Nella tabella successiva si riporta la ripartizione dei ricavi netti per area di attività e mercato geografico:

€/1000	31.12.2022
--------	------------



Italia	33.294
Europa	13.493
<b>Totale Linea Blend</b>	<b>46.787</b>
Italia	3.100
Europa	52
<b>Totale Linea Shreddering</b>	<b>3.152</b>
<b>Totale ricavi delle vendite</b>	<b>49.939</b>

### 9.6.2 Altri ricavi

€/1000	31.12.2022	31.12.2021 Met.Group S.p.A.	Variazione
Rimborsi e recupero spese	45	-	45
Sopravvenienze attive	67	68	-1
Altri ricavi e proventi	389	564	-175
<b>Totale altri ricavi</b>	<b>501</b>	<b>632</b>	<b>-131</b>

La voce Altri ricavi e proventi si compone principalmente delle plusvalenze generate dalla vendita di macchinari.

### 9.7 Costi operativi

#### 9.7.1 Acquisti di materie prime, sussidiarie e di consumo

Gli acquisti sono dettagliati nella tabella che segue:

€/1000	31.12.2022	31.12.2021 Met.Group S.p.A.	Variazione
Costi acquisto P.F.	42.421	-	42.421
Costi materie prime e semilavorati.	1.831	-	1.831
Costi materiali di consumo	32	-	32
<b>Totale acquisti</b>	<b>44.284</b>	<b>0</b>	<b>44.284</b>

#### 9.7.2 Variazione delle rimanenze



€/1000	31.12.2022	31.12.2021 Met.Group S.p.A.	Variazione
Var. delle rimanenze prodotti finiti	-4.016	-	-4.016
<b>Variazione rimanenze</b>	<b>-4.016</b>	<b>-</b>	<b>-4.016</b>

### 9.7.3 Costi per servizi

€/1000	31.12.2022	31.12.2021 Met.Group S.p.A.	Variazione
Produzione e logistica	887	-	887
Costi servizi generali	284	30	254
Costi manutenzione	156	-	156
Organi sociali	279	185	94
Marketing e costi di pubblicità	4	9	-5
Costi per consulenza	586	271	315
Costi commerciali e costi rete commerciale	11	-	11
Costi finanziari	113	1	112
<b>Totale costi per servizi</b>	<b>2.320</b>	<b>496</b>	<b>1.824</b>

La voce “Produzione e logistica”, “Costi commerciali e costi di rete commerciale”, derivano dalle vendite realizzate principalmente sul mercato italiano.

### 9.7.4 Costi del personale

La composizione del costo del personale è rappresentata nella tabella seguente:

€/1000	31.12.2022	31.12.2021 Met.Group S.p.A.	Variazione
Salari e stipendi	1.009	22	987
Oneri sociali	297	1	296
Trattamento di fine rapporto	69	2	67
Altri costi del personale	52	-	52
<b>Totale costi del Personale</b>	<b>1.427</b>	<b>25</b>	<b>1.402</b>

La voce comprende tutte le spese per il personale dipendente, ivi compresi i ratei di ferie e di mensilità aggiuntive, nonché i connessi oneri previdenziali, oltre all'accantonamento per il trattamento di fine rapporto e gli altri costi previsti contrattualmente.

La ripartizione del numero di dipendenti per categoria è evidenziata nel seguente prospetto:

Unità	31.12.2022	31.12.2021 Met.Group S.p.A.	Variazione
Dirigenti	-		-
Quadri	3		3
Impiegati	10	1	9
Operai	8		8
<b>Totale</b>	<b>21</b>	<b>1</b>	<b>- 20</b>

Al 31 dicembre 2022 il numero di dipendenti in forza è pari a 21 unità.

#### 9.7.5 Altri costi operativi

€/1000	31.12.2022	31.12.2021 Met.Group S.p.A.	Variazione
Oneri tributari diversi	37	6	31
Altri costi	123	52	71
Quote associative	0	22	- 22
<b>Totale altri costi operativi</b>	<b>160</b>	<b>80</b>	<b>80</b>

#### 9.8 AMMORTAMENTI E ACCANTONAMENTI

€/1000	31.12.2022	31.12.2021 Met.Group S.p.A.	Variazione
Ammortamento su Imm. Immateriali	55	-	55
Ammortamento su Imm. Materiali	220	1	219
Ammortamento diritti d'uso	848	-	848
Accan. Fondo svalutazione crediti	61	-	61
Accan. Fondo rischi contenziosi legali	18	-	18
Accan. Fondo svalutazione fabbricati civili	-	98	- 98
<b>Totale ammortamenti e accantonamenti</b>	<b>1.202</b>	<b>99</b>	<b>1.103</b>

L'accantonamento al fondo rischi contenziosi legali fa riferimento alla quota di competenza dell'esercizio per il pagamento della TARI 2022 del sito di Pregnana Milanese. Tale tributo non risulta essere ancora definito a causa di contenziosi della stessa natura relativi agli anni precedenti. Met.Extra S.p.A, società operante nel settore dell'economia circolare, fa dell'attività di smaltimento il proprio business, pertanto ha richiesto una ridefinizione dell'importo del tributo.

## GESTIONE FINANZIARIA

### 9.8.1 Proventi finanziari

€/1000	31.12.2022	31.12.2021 Met.Group S.p.A.	Variazione
Interessi attivi	-	-	-
Altri proventi finanziari	22	-	22
Utili di cambio realizzati	-	-	-
<b>Totale proventi finanziari</b>	<b>22</b>	<b>-</b>	<b>22</b>

### 9.8.2 Costi finanziari

€/1000	31.12.2022	31.12.2021 Met.Group S.p.A.	Variazione
Interessi passivi	358	1	357
Altri oneri finanziari	11	1	10
Perdite di cambio realizzate	-	-	0
<b>Totale oneri finanziari</b>	<b>369</b>	<b>2</b>	<b>367</b>

## 9.9 IMPOSTE SUL REDDITO

€/1000	31.12.2022	31.12.2021 Met.Group S.p.A.	Variazione
Imposte dirette sul reddito di impresa	1.340	3	1.337
Imposte anticipate	- 21	-	-21
Imposte dell'esercizio precedente	41	30	11
<b>Totale imposte</b>	<b>1.360</b>	<b>33</b>	<b>1.327</b>

76



Le imposte sono accantonate secondo il principio di competenza e sono state determinate secondo le aliquote e le norme vigenti.

### 9.10 UTILE PER AZIONE

L'utile base per azione è calcolato dividendo il risultato economico di Gruppo per la media ponderata delle azioni in circolazione durante l'esercizio. Nel calcolo dell'utile diluito per azione, la media ponderata delle azioni in circolazione considera la conversione di tutti gli eventuali strumenti aventi effetto diluitivo.

Il calcolo dell'utile base e diluito per azione risulta dalla seguente tabella:

€/1000	31.12.2022		31.12.2021 Met.Group S.p.A.
Utile / Perdita dell'esercizio	3.356	-	103
Numero medio azioni in circolazione	4.214		135.700
<b>Utile base per azione</b>	<b>0,80</b>	-	<b>0,00076</b>
<b>Utile diluito per azione</b>	<b>0,80</b>	-	<b>0,00076</b>

### 10 ALTRE INFORMAZIONI

Ai sensi di legge si evidenziano al 31 dicembre 2022 i compensi complessivi spettanti agli Amministratori, ai membri dei Collegi Sindacali nonché alla società di revisione:

- Amministratori: 209.702 euro
- Collegio sindacale: 50.050 euro
- Società di revisione: 63.956 euro

#### Informazioni ai sensi dell'art. 149-duodecies del Regolamento Emittenti CONSOB

Il seguente prospetto, redatto ai sensi dell'art. 149-duodecies del Regolamento Emittenti CONSOB, evidenzia corrispettivi di competenza dell'esercizio 2022 per i servizi di revisione e per quelli diversi dalla revisione resi dalla stessa Società di revisione e da entità appartenenti e non appartenenti alla sua rete.

*Valori espressi in migliaia di euro*

Soggetto che ha erogato il servizio	Note	Destinatario	Corrispettivi di competenza dell'esercizio 2022
-------------------------------------	------	--------------	---

<u>Revisione contabile e servizi di attestazione</u>			
BDO ITALIA S.p.A.	[1 - 2]	Capogruppo – Met.Extra Group S.p.A.	50
EUROREVI S.P.A.	[1]	Società controllate	14
<b>Totale</b>			<b>64</b>

[1] Include la sottoscrizione dei modelli Redditi, IRAP, 770.

[2] Attività per la revisione volontaria del reporting package di consolidamento

## 11 EVENTI SUCCESSIVI AL 31 DICEMBRE 2022

Per quanto riguarda gli eventi successivi alla chiusura del 31 dicembre 2022 si rimanda a quanto esposto nella relazione degli amministratori sull'andamento della gestione.

## 12 IMPEGNI

La Capogruppo alla data del presente bilancio ha ricevuto la seguente garanzia fidejussoria da parte della società controllata Met.Extra S.p.A.:

Met.Extra Group S.p.A fidejussione per concessione finanziamento pari a euro 500.000.

Si segnala che la Capogruppo ricopre il ruolo di garante, subordinatamente coobbligato per sanzioni rilevate in passato da Consob nei confronti di precedenti membri del collegio sindacale, pari a circa euro 7 migliaia. Non si ravvisano, allo stato attuale, rischi concreti e probabili in ordine ad un regresso di tali debiti del collegio nei confronti della Capogruppo.

## 13 PASSIVITA' POTENZIALI E PRINCIPALI CONTENZIOSI IN ESSERE

Il Gruppo non presenta significative passività potenziali di cui non siano già state fornite informazioni nella presente relazione e che non siano coperte da adeguati fondi.

## 14 RAPPORTI CON PARTI CORRELATE

I rapporti con parti correlate sono identificati secondo la definizione estesa prevista dallo IAS 24, ovvero includendo i rapporti con gli organi amministrativi e di controllo.

L'impatto patrimoniale ed economico al 31 dicembre 2022 è rappresentato nella tabella seguente:

Importo in €/1000	Voci di Conto economico consolidato al 31.12.2022		Voci di Stato patrimoniale consolidato al 31.12.2022								
	Soggetto parte correlata	Costi per servizi	Amm.to diritti d'uso	Attività finanziari e non correnti	Altre attività correnti	Altre passività correnti	Crediti commerciali	Debiti commerciali	Passività finanziari e correnti	Passività finanziari e Right of use non correnti	Passività finanziari e Right of use correnti
	Membri del CdA Met.Extra Group S.p.A.	110	-	-	-	40	-	82	-	-	-
	Membri del CdA Controllata	100	-	-	-	7	-	66	-	-	-
	Collegio sindacale / ODV del Gruppo	60	-	-	-	-	-	46	-	-	-
	Amiral S.r.l.	-	305	90	1.793	-	-	-	-	1.469	301
	Kyklos S.p.A.	-	-	-	80	-	-	-	233	-	-
	Studio Saspi S.r.l.	12	-	-	-	-	-	3	-	-	-
	Studio Bellotti & Maspero	25	-	-	-	-	-	6	-	-	-
	<b>TOTALE</b>	<b>306</b>	<b>305</b>	<b>90</b>	<b>1.873</b>	<b>47</b>	<b>-</b>	<b>203</b>	<b>233</b>	<b>1.469</b>	<b>301</b>

La procedura Operazioni Parti Correlate OPC è stata modificata in ottemperanza a quanto previsto dalla Delibera Consob n.21624 del 10 dicembre 2020, che ha modificato il regolamento n.17221 del 12 marzo 2010, recante disposizioni in materia di operazioni con parti correlate, che è entrato in vigore il 1° luglio 2021.

Tale procedura è disponibile sul sito internet [www.metextragroup.com](http://www.metextragroup.com), sezione “corporate governance”.

I membri del Consiglio di Amministrazione della Capogruppo percepiscono un compenso costituito da una componente fissa.

I membri del Consiglio di Amministrazione della società controllata percepiscono un compenso costituito da una componente fissa.



La società controllata ha stabilito la propria sede sociale e operativa in immobili di proprietà di Amiral S.r.l.; la controllata paga un canone di locazione mensile e ha versato ad Amiral S.r.l. somme a titolo di deposito cauzionale e di anticipo a fronte del futuro acquisto dell'immobile legato alle licenze necessarie per lo svolgimento dell'attività operativa.

Le società del Gruppo hanno stipulato accordi di consulenza con studi professionali esterni. I contratti, aventi validità annuale e rinnovabili di anno in anno mediante tacito consenso, hanno ad oggetto la consulenza fiscale generica, la redazione ed invio delle dichiarazioni fiscali, consulenza del lavoro generica, consulenza in materia di diritto del lavoro ed elaborazione dei cedolini mensili.

Per le altre attività correnti del Gruppo, nei confronti della società Kyklos S.p.A., si fa presente che gli importi derivano dall'addebito di penali e da accordi di accollo di debiti / crediti formalmente contrattualizzati.

In data 28 novembre 2022 tra l'Emittente, Amiral S.r.l. e Kyklos S.p.A. è stato sottoscritto un contratto di accollo, ai sensi dell'art. 1273 del Codice Civile, con riferimento al finanziamento di Euro 100 migliaia concesso da Amiral S.r.l. all'Emittente, con il quale l'Emittente diventa debitrice nei confronti della sola controparte Kyklos S.p.A. Dopo la parziale restituzione, il debito attuale verso Kyklos S.p.A. ammonta complessivamente a Euro 233 migliaia con scadenza il 31/12/2023. Le operazioni e gli accordi con le Parti correlate, come di consueto, sono state preventivamente approvate dal comitato all'uopo costituito.

In adempimento delle disposizioni di cui alla delibera Consob 15519 del 27 luglio 2006 e della Comunicazione Consob n. DEM/6064293 del 28 luglio 2006, di seguito è riportata la Situazione Patrimoniale-Finanziaria consolidata e il prospetto di Conto Economico con separata indicazione delle operazioni con parti correlate.

ATTIVITA' (importi in migliaia di euro)	31.12.2022	Di cui con parti correlate	31.12.2021	Di cui con parti correlate
Attività immateriali	15.951	-	-	-
Attività materiali	4.666	-	1	-
Investimenti immobiliari	440	-	436	-
Altre att. Fin. Non correnti.	123	90	-	-
Imposte anticipate	248	-	208	-
<b>Totale Attività non correnti</b>	<b>21.428</b>	<b>90</b>	<b>644</b>	<b>-</b>
Altre attività correnti	9.258	1.873	511	-
Crediti commerciali	12.159	-	243	243
Disp. Liquide e mezzi equivalenti.	411	-	42	-
<b>Totale attività correnti</b>	<b>21.828</b>	<b>1.873</b>	<b>796</b>	<b>243</b>
Attività non correnti destinate alla dismissione	-	-	-	-
<b>TOTALE ATTIVO</b>	<b>43.256</b>	<b>1.963</b>	<b>1.440</b>	<b>243</b>

80



PASSIVITA' (importi in migliaia di euro)	31.12.2022	Di cui con parti correlate	31.12.2021	Di cui con parti correlate
Capitale sociale	2.375	-	946	-
Riserva sovrapprezzo azioni e altre riserve	24.399	-	5.704	-
Versamento monetario azionisti	11.469	-	11.469	-
Risultati portati a nuovo	-17.704	-	17.601	-
Risultato del periodo	3.356	-	103	-
<b>Patrimonio netto</b>	<b>23.895</b>	<b>-</b>	<b>415</b>	<b>-</b>
Fondi del personale	333	-	2	-
Fondo rischi e oneri	131	-	22	-
Deb. Vs banche e altre pass. Finanziarie non correnti.	3.837	1.469	-	-
Altri debiti non correnti e tributari	102	-	18	-
<b>Totale passività non correnti</b>	<b>4.385</b>	<b>1.469</b>	<b>42</b>	<b>-</b>
Altri debiti correnti	1.506	47	86	-
Debiti commerciali	2.501	203	506	-
Debiti tributari e previdenziali	541	-	290	-
Debiti verso banche e altre passività finanziarie	10.428	534	101	101
<b>Totale passività correnti</b>	<b>14.976</b>	<b>784</b>	<b>983</b>	<b>101</b>
Passività direttamente correlate ad altre attività non correnti destinate alla dismissione	-	-	-	-
<b>TOTALE PASSIVO</b>	<b>19.361</b>	<b>2.253</b>	<b>1.025</b>	<b>101</b>
<b>TOTALE PASSIVO E PATR. NETTO</b>	<b>43.256</b>	<b>2.253</b>	<b>1.440</b>	<b>101</b>

CONTO ECONOMICO (importi in migliaia di euro)	31.12.2022	Di cui con parti correlate	31.12.2021	Di cui con parti correlate
Ricavi e proventi	49.939		564	564
Altri ricavi e proventi	501		68	40
<i>di cui poste non ricorrenti</i>				
Costi per acquisti	-40.268		-0	
Costi per servizi	-2.309	-306	-498	-180
Costi del personale	-1.428		-24	
Altri costi operativi	-168		-80	
<b>Margine operativo lordo</b>	<b>6.267</b>	<b>-306</b>	<b>30</b>	<b>424</b>
Ammort. E perdite di valore immobili e altre attività materiali	-1.072	-305	-99	
Ammort. E perdite di valore attività immateriali	-51		0	
Accantonamenti e svalutazioni	-80		0	



Rettifiche di valore di partecipazioni	0		0	
<b>Risultato operativo</b>	<b>5.064</b>	<b>-611</b>	<b>-69</b>	<b>424</b>
Proventi finanziari	22		0	
Oneri finanziari	-369	-3	-1	-1
<b>Risultato prima delle imposte da attività in funzionamento</b>	<b>4.717</b>	<b>-614</b>	<b>-70</b>	<b>423</b>
Imposte correnti e differite	-1.361		-33	
<b>Risultato netto da attività di funzionamento</b>	<b>3.356</b>	<b>-614</b>	<b>-103</b>	<b>423</b>
Utile (perdita) da att. Non correnti. Destinate alla dismissione	-		-	

Milano, 2 maggio 2023

Per il Consiglio di amministrazione

Il Presidente

(Roberto Moro Visconti)



**ATTESTAZIONE SUL BILANCIO CONSOLIDATO AI SENSI DELL'ART. 154 – BIS, COMMA 5, DEL  
D.LGS 24 FEBBRAIO 1998, N°58**

1. I sottoscritti Roberto Moro Visconti, Presidente Consiglio di Amministrazione, e Domenico Vitolo, Dirigente Preposto alla redazione dei documenti contabili societari di Met.Extra Group S.p.A., tenuto conto di quanto previsto dall'art. 154 – bis, comma 3 e 4, del decreto legislativo 24 febbraio 1998, n. 58 attestano:
- a) l'adeguatezza in relazione alle caratteristiche dell'impresa e
  - b) l'effettiva applicazione delle procedure amministrative e contabili per la formazione del bilancio consolidato, nel corso dell'esercizio 2022.
2. Si attesta, inoltre, che:

il bilancio consolidato chiuso al 31 dicembre 2022:

- è redatto in conformità ai principi contabili internazionali applicabili riconosciuti nella Comunità europea ai sensi del regolamento (CE) n. 1606/2002 del Parlamento europeo e del Consiglio del 19 luglio 2002;
- corrisponde alle risultanze dei libri e delle scritture contabili;
- è idoneo a fornire una rappresentazione veritiera e corretta della situazione patrimoniale, economica e finanziaria dell'emittente e dell'insieme delle imprese incluse nel consolidamento;
- la relazione sulla gestione comprende un'analisi attendibile dell'andamento e del risultato della gestione, nonché della situazione dell'emittente e dell'insieme delle imprese incluse nel consolidamento, unitamente alla descrizione dei principali rischi e incertezze cui sono esposti.

Milano, 2 maggio 2023


Met.Extra Group S.p.A.

Presidente CDA



Met.Extra Group S.p.A.

Dirigente Preposto



MET.EXTRA GROUP S.p.A.

**BILANCIO DI ESERCIZIO AL 31 DICEMBRE 2022 MET.EXTRA GROUP S.P.A.**



**SITUAZIONE PATRIMONIALE – FINANZIARIA MET.EXTRA GROUP S.P.A.**

ATTIVITA' (importi in migliaia di euro)	Note	31.12.2022	31.12.2021
Attività materiali		-	1
Investimenti immobiliari	6.1.1	440	436
Partecipazioni in società controllate	6.1.2	20.000	-
Partecipazioni in altre imprese	6.1.2	-	-
Imposte anticipate	6.1.4	171	208
<b>Totale Attività non correnti</b>		<b>20.611</b>	<b>644</b>
Altre attività correnti	6.2.4,5	200	511
Crediti commerciali	6.2.3	48	243
Disp. Liquide e mezzi equiv.	6.2.1	303	42
<b>Totale attività correnti</b>		<b>551</b>	<b>796</b>
Attività non correnti destinate alla dismissione		-	-
<b>TOTALE ATTIVO</b>		<b>21.162</b>	<b>1.440</b>
PASSIVITA' (importi in migliaia di euro)	Note	31.12.2022	31.12.2021
Capitale sociale	6.3.1	2.375	946
Riserva sovrapprezzo azioni e altre riserve	6.3.1	23.661	5.704
Versamento monetario azionisti	6.3.1	11.469	11.469
Risultati portati a nuovo	6.3.1	-	17.601
Risultato del periodo	6.3.1	39	103
<b>Patrimonio netto</b>		<b>19.840</b>	<b>415</b>
Fondi del personale	6.4.3	2	2
Fondo rischi e oneri	6.4.2	22	22
Deb. Vs banche e altre pass. Finanziarie. Non correnti.	6.4.1	340	-
Altri debiti non correnti e tributari	6.4.4	102	18
<b>Totale passività non correnti</b>		<b>466</b>	<b>42</b>
Altri debiti correnti	6.5.3,4	181	86
Debiti commerciali	6.5.2	227	506
Debiti tributari e previdenziali	6.5.4,3	55	290
Debiti verso banche e altre passività finanziarie	6.5.1	393	101
<b>Totale passività correnti</b>		<b>856</b>	<b>983</b>
Passività direttamente correlate ad altre attività non correnti destinate alla dismissione		-	-
<b>TOTALE PASSIVO</b>		<b>1.322</b>	<b>1.025</b>
<b>TOTALE PASSIVO E PATR. NETTO</b>		<b>21.162</b>	<b>1.440</b>

Ai sensi della Delibera CONSOB n. 15519 del 27 luglio 2006, gli effetti delle transazioni con parti correlate sulla Situazione Patrimoniale – Finanziaria sono evidenziati nell'apposito schema di Situazione Patrimoniale – Finanziaria riportato nella Nota 11.

### CONTO ECONOMICO MET.EXTRA GROUP S.P.A.

CONTO ECONOMICO (importi in migliaia di euro)	Note	31.12.2022	31.12.2021
Ricavi e proventi	6.6.1	564	564
Altri ricavi e proventi	6.6.2	54	68
<i>di cui poste non ricorrenti</i>			
Costi per acquisti	6.7.1	-1	0
Costi per servizi	6.7.1	-487	-498
Costi del personale	6.7.2	-24	-24
Altri costi operativi	6.7.3	-14	-80
<b>Margine operativo lordo</b>		<b>92</b>	<b>30</b>
Ammort. E perdite di valore immobili e altre attività materiali	6.8	0	-99
<b>Risultato operativo</b>		<b>92</b>	<b>-69</b>
Oneri finanziari	6.9.2	-7	-1
<b>Risultato prima delle imposte da attività in funzionamento</b>		<b>85</b>	<b>-70</b>
Imposte correnti e differite	6.10	-46	-33
<b>Utile/(perdita) del periodo</b>		<b>39</b>	<b>-103</b>
<b>Utile netto per azione (in unità di euro)</b>	<b>6.11</b>	<b>0,009</b>	<b>-0,00076</b>

### CONTO ECONOMICO COMPLESSIVO MET.EXTRA GROUP S.P.A.

PROSPETTO DI CONTO ECONOMICO COMPLESSIVO (€/000)	31.12.2022	31.12.2021
<b>UTILE (PERDITA) DEL PERIODO</b>	<b>39</b>	<b>-103</b>
Utili (perdite) da applicazione IAS che si riverseranno a CE	-	-
Utili (perdite) da applicazione IAS che non si riverseranno a CE	-1	-
<b>UTILE (PERDITA) DEL PERIODO COMPLESSIVO</b>	<b>38</b>	<b>103</b>



Ai sensi della Delibera CONSOB n. 15519 del 27 luglio 2006, gli effetti delle transazioni con parti correlate sul Conto Economico sono evidenziati nell'apposito schema di Conto economico riportato nella Nota 11.

### RENDICONTO FINANZIARIO MET.EXTRA GROUP S.P.A.

RENDICONTO FINANZIARIO (importi in migliaia di euro) – METODO INDIRETTO	Note	2022	2021
Risultato netto del periodo		38	-103
<b>COSTI / RICAVI NON MONETARI</b>			
Ammortamenti immobilizzazioni e svalutazioni	6.8	0	99
Accantonamento fondi per benefits ai dipendenti		1	0
Altre variazioni non monetarie del circolante			35
<b>VARIAZIONI DELLE ATTIVITA' E PASSIVITA' OPERATIVE</b>			0
Variazione fondi per rischi ed oneri	6.4.2	0	0
Variazione fondi per benefits ai dipendenti	6.4.3	0	0
Variazione rimanenze		0	0
Variazione crediti commerciali	6.2.3	196	-50
Variazione altre attività correnti	6.2.4	339	0
Variazione crediti tributari	6.2.5	6	0
Variazione altre passività correnti	6.5.3	97	0
Variazioni debiti commerciali	6.5.2	(280)	32
Variazione debiti tributari	6.5.4	(149)	-33
<b>FLUSSO DI LIQUIDITA' DELLA GESTIONE OPERATIVA</b>		248	(20)
Investimenti netti in immobilizzazioni materiali e immateriali		(4)	-1
(Incrementi)/decrementi altre attività non correnti		0	0
<b>FLUSSO DI LIQUIDITA' DELLA GESTIONE INVESTIMENTI</b>		(4)	(1)
Aumento capitale sociale con sovrapprezzo	6.3.1	17.957	0
Incremento/(decremento) mezzi patrimoniali	6.3.1	1.429	0
Flusso monetario di distribuzione dividendi	6.3.1	(1)	0
Incrementi/(decrementi) passività finanziarie correnti	6.5.1	292	0
Incrementi/(decrementi) passività finanziarie non correnti	6.4.1	340	0
(Incrementi)/decrementi attività finanziarie correnti		0	0
(Incrementi)/decrementi attività finanziarie non correnti	6.1.2	(20.000)	0
<b>FLUSSO DI LIQUIDITA' GESTIONE DI FINANZIAMENTO</b>		17	0

TOTALE VARIAZIONE DELLA LIQUIDITA'	6.2.1	261	(21)
Disponibilità liquide a inizio esercizio		42	63
Disponibilità liquide a fine esercizio		303	42

### Prospetto delle variazioni del patrimonio netto di Met.Extra Group S.p.A

(importi in migliaia di euro)	Capitale Sociale	Riserva legale	Altre riserve	Utile (Perdita) del periodo	Saldo
<b>Saldo 31/12/2020</b>	<b>946</b>	- -	<b>443</b>	<b>15</b>	<b>518</b>
Destinazione risultato	-	-	15	- 15	-
Utile (perdita) del periodo	-	-	-	103 -	<b>103</b>
<b>Saldo 31/12/2021</b>	<b>946</b>	-	<b>-428</b>	<b>-103</b>	<b>415</b>

(importi in migliaia di euro)	Note	Capitale Sociale	Riserva legale	Altre riserve	Riserva attuariale IAS 19	Utile (Perdita) del periodo	Saldo
<b>Saldo 31.12.2021</b>		<b>946</b>	- -	<b>428</b>	- -	<b>103</b>	<b>415</b>
Destinazione risultato		-	- -	103	-	103	-
Aumento di capitale in natura (conferimento dell'11 febbraio 2022)	6.3.1	1.429	-	17.958		-	<b>19.387</b>
Altre Variazioni					- 1		<b>-1</b>
Utile (perdita) del periodo			-		-	39	<b>39</b>
<b>Saldo 31.12.2022</b>		<b>2.375</b>	-	<b>17.427</b>	- 1	<b>39</b>	<b>19.840</b>

## NOTE ESPLICATIVE AL BILANCIO MET.EXTRA GROUP S.P.A.

### 1 STRUTTURA E CONTENUTO DEL BILANCIO DI ESERCIZIO

Il bilancio al 31 dicembre 2022 è stato redatto conformemente ai criteri di valutazione e di misurazione stabiliti dagli International Financial Reporting Standard (IFRS) emanati dall'International Accounting Standards Board ("IASB") e omologati dall'Unione Europea.

Sono state utilizzate le seguenti classificazioni:

- Stato Patrimoniale per poste correnti/non correnti;



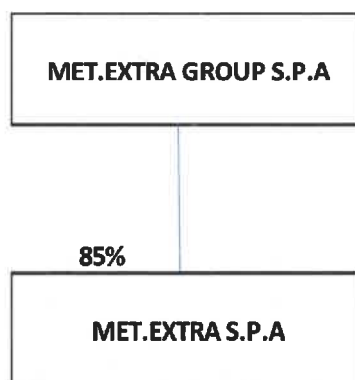
- Conto Economico per natura;
- Rendiconto Finanziario metodo indiretto.

Si ritiene che tali classificazioni forniscano informazioni meglio rispondenti a rappresentare la situazione patrimoniale, economica e finanziaria della società.

La valuta funzionale della Società e di presentazione del bilancio è l'euro. I prospetti e le tabelle contenuti nelle presenti note esplicative sono esposti in migliaia di euro.

Il presente bilancio è stato predisposto utilizzando i principi e criteri di valutazione di seguito illustrati.

Met.Extra Group S.p.A. è una società con sede legale in Italia, in Via Rugabella n.17, Milano che a far data dal 11 febbraio 2022, detiene una sola partecipazione di controllo nella società Met.Extra S.p.A. come riportato nello schema seguente:



## 2 PRINCIPI CONTABILI E CRITERI DI VALUTAZIONE

Il bilancio d'esercizio (o "separato" come definito dai principi contabili di riferimento) di Met.Extra Group al 31 dicembre 2022 è stato predisposto nel rispetto dei principi contabili internazionali ("IFRS") emessi dall'International Accounting Standard Board ("IASB") e omologati dall'Unione Europea. Per IFRS si intendono anche tutti i principi contabili internazionali rivisti ("IAS"), tutte le interpretazioni dell'International Financial Reporting Interpretations Committee ("IFRIC"), precedentemente denominate Standing Interpretations Committee ("SIC").

Il bilancio è stato redatto nel presupposto della continuità aziendale. Inoltre, gli Amministratori ritengono che dal conflitto Russia – Ucraina e dall'epidemia Covid 19 non sussistano problematiche che possano incidere sulla continuità aziendale.

Il Bilancio di Met.Extra Group al 31 dicembre 2022 è sottoposto a revisione contabile da parte della Società di revisione BDO Italia S.p.A.

Met.Extra Group S.p.A. in qualità di capogruppo, ha redatto il bilancio consolidato del Gruppo Met.Extra Group al 31 dicembre 2022. Il progetto di bilancio di Met.Extra Group per l'esercizio chiuso al 31 dicembre 2022, è stato approvato dal Consiglio di Amministrazione in data 2 maggio 2023, il quale ne ha altresì autorizzato la pubblicazione.

### **Schemi di Bilancio**

Gli schemi adottati dalla Società si compongono come segue:

- **Prospetto della situazione patrimoniale-finanziaria**  
La presentazione del prospetto della situazione patrimoniale-finanziaria avviene attraverso l'esposizione distinta fra attività correnti e non correnti e le passività correnti e non correnti.
- **Conto economico**  
Il prospetto di conto economico riporta le voci per natura, poiché è considerato quello che fornisce informazioni maggiormente esplicative.
- **Prospetto delle variazioni di patrimonio netto**  
Il prospetto delle variazioni del Patrimonio netto evidenzia il risultato complessivo dell'esercizio e l'effetto, per ciascuna voce di patrimonio netto, dei cambiamenti di principi contabili e delle correzioni di errori così come previsto da IAS 8. Inoltre, lo schema presenta il saldo degli utili o delle perdite accumulati all'inizio dell'esercizio, i movimenti dell'esercizio e alla fine dell'esercizio.
- **Rendiconto finanziario**  
Il rendiconto finanziario presenta i flussi finanziari dell'attività dell'esercizio, d'investimento e finanziaria. I flussi dell'attività dell'esercizio (operativi) sono rappresentati attraverso il metodo indiretto, per mezzo del quale il risultato di esercizio è rettificato dagli effetti delle operazioni di natura non monetaria, da qualsiasi differimento o accantonamento di precedenti o futuri incassi o pagamenti operativi, e da elementi di ricavi o costi connessi con i flussi finanziari derivanti dall'attività di investimento o finanziaria.

Si riporta di seguito una descrizione dei principi contabili più significativi adottati per la redazione del bilancio della Met.Extra Group al 31 dicembre 2022, invariati rispetto a quelli utilizzati nell'esercizio precedente.

### **Immobilizzazioni materiali**

Le attività materiali sono iscritte al prezzo di acquisto o al costo di produzione comprensivo dei costi accessori di diretta imputazione necessari a rendere le attività disponibili all'uso.

Le attività materiali sono ammortizzate sistematicamente a quote costanti lungo la loro vita utile intesa come la stima del periodo in cui l'attività sarà utilizzata dall'impresa. Quando l'attività materiale è costituita da più componenti significative aventi vite utili differenti, l'ammortamento è effettuato per ciascuna componente. Il valore da ammortizzare è rappresentato dal valore di iscrizione ridotto del presumibile valore netto di cessione al termine della sua vita utile, se significativo e ragionevolmente determinabile. Non sono oggetto di ammortamento i terreni (elementi a vita utile indefinita), anche se acquistati congiuntamente a un fabbricato, nonché le attività materiali destinate alla cessione che sono valutate al minore tra il valore di iscrizione e il loro fair value al netto degli oneri di dismissione.

I costi per migliorie, ammodernamento e trasformazione aventi natura incrementativa delle attività materiali sono imputati all'attivo patrimoniale; tutti gli altri costi di riparazione e manutenzione sono rilevati nel conto economico quando sono sostenuti.

La recuperabilità del valore di iscrizione delle immobilizzazioni materiali è verificata adottando i criteri indicati al punto "Perdite di valore delle attività".

L'ammortamento riflette il deterioramento economico e tecnico del bene ed inizia quando il bene diviene disponibile per l'uso ed è calcolato secondo il modello lineare della vita utile stimata del bene.

Le aliquote applicate sono le seguenti:

- Macchine d'ufficio elettroniche 20%

Il valore contabile residuo, la vita utile ed i criteri di ammortamento vengono rivisti ad ogni chiusura di esercizio e adeguati prospetticamente se necessario.

Un bene viene eliminato dal bilancio al momento della vendita o quando non sussistono benefici economici futuri attesi dal suo uso o dismissione. Eventuali perdite o utili (calcolati come differenza tra i proventi netti della vendita e il valore contabile) sono inclusi nel conto economico all'atto della suddetta eliminazione.

### **Investimenti immobiliari**

Gli investimenti immobiliari sono costituiti da proprietà immobiliari non strumentali possedute dal Gruppo al fine di conseguire apprezzamento del capitale investito come previsto dallo IAS 40. Gli

investimenti immobiliari sono inizialmente valutati al costo comprensivo di qualsiasi spesa ad esso direttamente attribuibile.

La società ha adottato il modello di valutazione degli investimenti immobiliari in base al fair value che è stato determinato alla data di chiusura dell'esercizio in allineamento ai valori risultanti da perizia di stima redatta da esperti del settore. Tale riferimento è stato ritenuto valido e rappresentativo da parte degli Amministratori.

Il fair value è generalmente il prezzo al quale l'immobile potrebbe essere scambiato tra parti indipendenti interessate e disponibili ad effettuare la transazione.

Un utile o una perdita derivante da una variazione del fair value dell'investimento immobiliare viene contabilizzato nel prospetto di conto economico complessivo dell'esercizio in cui si è verificato.

#### **Perdite di valore delle attività non finanziarie**

Ad ogni chiusura di bilancio la Società valuta l'eventuale esistenza di indicatori di perdita di valore delle attività non finanziarie. Quando si verificano eventi che fanno presumere una riduzione del valore di una attività o nei casi in cui è richiesta una verifica annuale sulla perdita di valore, la sua recuperabilità è verificata confrontando il valore di iscrizione con il relativo valore recuperabile, rappresentato dal maggiore tra il fair value, al netto degli oneri di dismissione, e il valore d'uso.

In assenza di un accordo di vendita vincolante, il fair value è stimato sulla base dei valori espressi da un mercato attivo, da transazioni recenti ovvero sulla base delle migliori informazioni disponibili per riflettere l'ammontare che l'impresa potrebbe ottenere dalla vendita del bene. Il valore d'uso è determinato attualizzando i flussi di cassa attesi derivanti dall'uso del bene e, se significativi e ragionevolmente determinabili, dalla sua cessione al termine della sua vita utile. I flussi di cassa sono determinati sulla base di assunzioni ragionevoli e documentabili rappresentative della migliore stima delle future condizioni economiche che si verificheranno nella residua vita utile del bene, dando maggiore rilevanza alle indicazioni provenienti dall'esterno. L'attualizzazione è effettuata a un tasso che tiene conto del rischio implicito nel settore di attività. La valutazione è effettuata per singola attività o per il più piccolo insieme identificabile di attività che genera flussi di cassa in entrata autonomi derivanti dall'utilizzo continuativo (cd. Cash generating unit). Quando vengono meno i motivi delle svalutazioni effettuate, le attività, tranne l'avviamento, sono rivalutate e la rettifica è imputata a conto economico come rivalutazione (ripristino di valore). La rivalutazione è effettuata al minore tra il valore recuperabile e il valore di iscrizione al lordo delle svalutazioni precedentemente effettuate e ridotto delle quote di ammortamento che sarebbero state stanziare qualora non si fosse proceduto alla svalutazione.

## Partecipazioni

Le partecipazioni in imprese controllate e collegate sono iscritte al costo, rettificato in presenza di perdite di valore in conformità a quanto previsto dallo IAS 36. La differenza positiva, emergente all'atto dell'acquisto, tra il costo di acquisizione e la quota di patrimonio netto a valori correnti della partecipata di competenza della Società, è inclusa nel valore di carico della partecipazione stessa. Le partecipazioni in imprese controllate sono sottoposte ogni anno, o se necessario più frequentemente, a verifica circa eventuali perdite di valore. Qualora esistano evidenze che tali partecipazioni abbiano subito una perdita di valore, la stessa è rilevata nel conto economico come svalutazione. Qualora, l'eventuale quota di pertinenza della Società delle perdite della controllata ecceda il valore contabile della partecipazione, si procede ad azzerare il valore della partecipazione stessa, e la quota delle ulteriori perdite è rilevata al passivo come fondo, nella misura in cui la partecipante è impegnata ad adempiere a obbligazioni legali o implicite nei confronti dell'impresa partecipata, o comunque a coprirne le perdite. Qualora, successivamente, la perdita di valore venga meno o si riduca, è rilevato a Conto Economico un ripristino di valore nei limiti del costo originario.

Le partecipazioni in altre imprese sono inizialmente iscritte al loro fair value e successivamente, laddove non fosse possibile determinare un fair value attendibile, sono mantenute al costo eventualmente svalutato nel caso di perdite durevoli di valore. Il valore originario non sarà ripristinato negli esercizi successivi, anche qualora venissero meno i motivi della svalutazione effettuata.

### Perdita di valore delle attività (impairment)

La Società verifica, almeno una volta all'anno, la recuperabilità del valore contabile delle attività immateriali, materiali e delle partecipazioni in imprese controllate e collegate al fine di determinare se tali attività possano aver subito una perdita di valore. Se esiste una tale evidenza, il valore di carico dell'attività viene ridotto al relativo valore recuperabile, imputando a conto economico l'eventuale svalutazione rispetto al relativo valore di iscrizione. Il valore recuperabile di un'attività è il maggiore tra il fair value, al netto dei costi di vendita, ed il suo valore in uso. Il valore d'uso è definito sulla base dell'attualizzazione dei flussi di cassa attesi dall'utilizzo del bene o da una aggregazione di beni (Cash Generating Unit), nonché dal valore che ci si attende dalla sua dismissione al termine della sua vita utile.

Con riferimento al test di recuperabilità del valore della partecipazione nella controllata Met.Extra S.p.A., coerentemente alla struttura organizzativa e di business della Società, è stata identificata un'unica Cash Generating Unit rappresentata dall'intera società, in quanto considerata il livello più basso possibile di aggregazioni omogenee che generano flussi di cassa in entrata autonomi, derivanti dall'utilizzo continuativo delle attività ad esse imputabili.

Quando, successivamente, la perdita di valore di un'attività viene meno o si riduce, il valore contabile dell'attività è incrementato sino alla nuova stima del valore recuperabile e non può eccedere il valore che sarebbe stato determinato se non fosse stata rilevata alcuna perdita per riduzione di valore. Il ripristino di una perdita di valore è iscritto a conto economico nell'esercizio in cui viene rilevato.

### **Attività finanziarie**

L'IFRS 9 prevede un unico approccio per l'analisi e la classificazione di tutte le attività finanziarie, incluse quelle contenenti derivati incorporati. La classificazione e la relativa valutazione è effettuata considerando sia il modello di gestione dell'attività finanziaria, sia le caratteristiche contrattuali dei flussi di cassa ottenibili dall'attività. In funzione delle caratteristiche dello strumento e del modello di business adottato per la relativa gestione, si distinguono le seguenti tre categorie: (i) attività finanziarie valutate al costo ammortizzato; (ii) attività finanziarie valutate al fair value con imputazione degli effetti tra le altre componenti dell'utile complessivo (di seguito anche "OCI"); (iii) attività finanziarie valutate al fair value con imputazione degli effetti a conto economico. L'attività finanziaria è valutata con il metodo del costo ammortizzato qualora entrambe le seguenti condizioni siano soddisfatte: – il modello di gestione dell'attività finanziaria consiste nella detenzione della stessa con la sola finalità di incassare i relativi flussi finanziari; e – l'attività finanziaria genera, a date predeterminate contrattualmente, flussi finanziari rappresentativi esclusivamente del rendimento dell'attività finanziaria stessa. Secondo il metodo del costo ammortizzato il valore di iscrizione iniziale è successivamente rettificato per tener conto dei rimborsi in quota capitale, delle eventuali svalutazioni e dell'ammortamento della differenza tra il valore di rimborso e il valore di iscrizione iniziale. L'ammortamento è effettuato sulla base del tasso di interesse interno effettivo che rappresenta il tasso che rende uguali, al momento della rilevazione iniziale, il valore attuale dei flussi di cassa attesi e il valore di iscrizione iniziale. I crediti e le altre attività finanziarie valutati al costo ammortizzato sono presentati nello stato patrimoniale al netto del relativo fondo svalutazione. Le attività finanziarie rappresentative di strumenti di debito il cui modello di business prevede sia la possibilità di incassare i flussi di cassa contrattuali sia la possibilità di realizzare plusvalenze da cessione (cosiddetto business model hold to collect and sell), sono valutate al fair value con imputazione degli effetti a OCI. In tal caso sono rilevati a patrimonio netto, tra le altre componenti dell'utile complessivo, le variazioni di fair value dello strumento. L'ammontare cumulato delle variazioni di fair value, imputato nella riserva di patrimonio netto che accoglie le altre componenti dell'utile complessivo, è oggetto di reversal a conto economico all'atto dell'eliminazione contabile dello strumento. Vengono rilevati a conto economico gli interessi attivi calcolati utilizzando il tasso di interesse effettivo, le differenze di cambio e le svalutazioni. Un'attività finanziaria rappresentativa di uno strumento di debito che non è valutata al costo ammortizzato o al FVTOCI (Fair Value Through Other Comprehensive Income) è valutata al fair value con imputazione degli effetti a conto economico.

### **Cassa e disponibilità liquide**

La voce relativa a cassa e disponibilità liquide include cassa, conti correnti bancari, depositi rimborsabili a domanda e altri investimenti finanziari a breve termine ad elevata liquidità, che sono prontamente convertibili in cassa e sono soggetti ad un rischio non significativo di variazione di valore.

### **Crediti**

I crediti commerciali e le altre attività a breve, sono inizialmente iscritti al loro valore equo (fair value) e successivamente valutati al costo ammortizzato, al netto di eventuali svalutazioni. Al momento dell'iscrizione il valore nominale del credito è rappresentativo del suo valore equo alla data. L'IFRS 9 definisce un nuovo modello di impairment/svalutazione di tali attività, con l'obiettivo di fornire informazioni utili agli utilizzatori del bilancio in merito alle relative perdite attese. Secondo tale modello la società valuta i crediti adottando una logica di perdita attesa (Expected Loss), in sostituzione del framework IAS 39 basato tipicamente sulla valutazione delle perdite osservate (Incurred Loss). Per i crediti commerciali la società adotta un approccio alla valutazione di tipo semplificato (cd. Simplified approach) che non richiede la rilevazione delle modifiche periodiche del rischio di credito, quanto piuttosto la contabilizzazione di una Expected Credit Loss ("ECL") calcolata sull'intera vita del credito (cd. Lifetime ECL). In particolare, la policy attuata dalla società prevede la stratificazione dei crediti commerciali in categorie sulla base dei giorni di scaduto, definendo lo stanziamento basandosi sull'esperienza storica delle perdite su crediti, rettificata per tener conto di fattori previsionali specifici riferiti ai creditori ed all'ambiente economico.

I crediti commerciali vengono interamente svalutati in assenza di una ragionevole aspettativa di recupero, ovvero in presenza di controparti commerciali inattive.

Il valore contabile dell'attività viene ridotto mediante l'utilizzo di un fondo svalutazione e l'importo della perdita viene rilevato a conto economico.

### **Passività finanziarie**

Le passività finanziarie includono i debiti finanziari, le obbligazioni, le passività finanziarie correnti e le passività finanziarie derivanti da leasing. Ai sensi del IFRS 9, esse comprendono anche i debiti commerciali e quelli di natura varia. Le passività finanziarie sono rilevate al fair value al netto degli oneri accessori all'operazione. Dopo tale rilevazione iniziale i finanziamenti vengono rilevati con il criterio del costo ammortizzato, calcolato tramite l'applicazione del tasso di interesse effettivo. Una passività finanziaria viene cancellata quando l'obbligazione sottostante la passività è estinta, annullata ovvero adempiuta. Laddove una passività finanziaria esistente fosse sostituita da un'altra

dello stesso prestatore, a condizioni sostanzialmente diverse, oppure le condizioni di una passività esistente venissero sostanzialmente modificate, tale scambio o modifica viene trattato come una cancellazione contabile della passività originale, accompagnata dalla rilevazione di una nuova passività, con iscrizione nel prospetto dell'utile/(perdita) d'esercizio di eventuali differenze tra i valori contabili. In caso di rinegoziazione di una passività finanziaria che non si qualifica come "estinzione del debito originario", la differenza tra i) il valore contabile della passività ante modifica e ii) il valore attuale dei flussi di cassa del debito modificato, attualizzati al tasso (IRR) originario, è contabilizzata a conto economico.

### **Benefici ai dipendenti**

Il Trattamento di Fine Rapporto rientra nell'ambito di quelli che lo IAS 19 definisce piani a benefici definiti nell'ambito dei benefici successivi al rapporto di lavoro. Il trattamento contabile previsto per tali forme di remunerazione richiede un calcolo attuariale che consenta di proiettare nel futuro l'ammontare del Trattamento di Fine Rapporto già maturato e di attualizzarlo per tenere conto del tempo che trascorrerà prima dell'effettivo pagamento.

La valutazione attuariale del TFR è stata effettuata a gruppo chiuso ossia non sono state considerate nuove assunzioni durante l'orizzonte temporale di riferimento (periodo pari a quello previsto per l'uscita di tutti i dipendenti dalla Società).

In riferimento ai predetti principi contabili internazionali le simulazioni attuariali sono state eseguite secondo il metodo dei benefici maturati utilizzando il criterio del credito unitario previsto (Projected Unit Credit Method) determinando:

- il costo relativo al servizio già prestato dal lavoratore (Past Service Liability);
- il costo relativo al servizio prestato dal lavoratore nel corso dell'esercizio (Service Cost);
- il costo relativo agli interessi passivi derivanti dalla passività attuariale (Interest Cost);
- i profitti/perdite attuariali relativi al periodo di valutazione trascorso tra una valutazione e la successiva (Actuarial (gain)/loss).

Il criterio del credito unitario previsto prevede che i costi da sostenere nell'anno per la costituzione del TFR siano determinati in base alla quota delle prestazioni maturate nel medesimo anno. Secondo il metodo dei benefici maturati, l'obbligazione nei confronti del lavoratore viene determinata sulla base del lavoro già prestato alla data di valutazione e sulla base della retribuzione raggiunta alla data di risoluzione del rapporto di lavoro (solo per le società con un numero medio di dipendenti nell'anno 2006 inferiore alle 50 unità).



In particolare:

- il Past Service Liability è il valore attuale calcolato in senso demografico – finanziario delle prestazioni spettanti al lavoratore (liquidazioni di TFR) derivanti dall’anzianità maturata;
- il Current Concern Provision è il valore del TFR secondo il principio contabile civilistico italiano alla data di valutazione;
- il Service Cost è il valore attuale calcolato in senso demografico – finanziario delle prestazioni maturate dal lavoratore nel corso del solo esercizio in chiusura;
- l’Interest Cost rappresenta il costo della passività derivante dal trascorrere del tempo ed è proporzionale al tasso di interesse adottato nelle valutazioni ed all’ammontare della passività al precedente esercizio;
- gli Actuarial (Gain)/Loss misurano la variazione della passività intercorrente nel periodo considerato generata da:
  - c. scostamento tra le ipotesi utilizzate nei modelli di calcolo e l’effettiva dinamica delle grandezze sottoposte a verifica;
  - d. cambiamenti di ipotesi registrati nel periodo preso in esame.

Inoltre, in considerazione del carattere evolutivo delle fondamentali grandezze economiche, le valutazioni attuariali sono state eseguite in condizioni economiche “dinamiche”; una siffatta impostazione richiede la formulazione di ipotesi economico-finanziarie capaci di riassumere nel medio – lungo periodo:

- le variazioni medie annue dell’inflazione nel rispetto delle aspettative relative al contesto macroeconomico generale;
- l’andamento dei tassi di interesse attesi sul mercato finanziario.

### **Fondi per rischi ed oneri**

I fondi per rischi e oneri riguardano costi e oneri di natura determinata e di esistenza certa o probabile che alla data di chiusura dell’esercizio sono indeterminati nell’ammontare o nella data di sopravvenienza. Gli accantonamenti sono rilevati quando:

- è probabile l’esistenza di un’obbligazione attuale, legale o implicita, derivante da un evento passato;
- è probabile che l’adempimento dell’obbligazione sia oneroso; l’ammontare dell’obbligazione può essere stimato attendibilmente.

Gli accantonamenti sono iscritti al valore rappresentativo della migliore stima dell'ammontare che l'impresa razionalmente pagherebbe per estinguere l'obbligazione ovvero per trasferirla a terzi alla data di chiusura del periodo.

### **Debiti commerciali**

I debiti commerciali sono obbligazioni a pagare a fronte di beni o servizi acquisiti da fornitori nell'ambito dell'attività ordinaria di impresa. I debiti verso fornitori sono classificati come passività correnti se il pagamento avverrà entro un anno dalla data di bilancio. In caso contrario, tali debiti sono classificati come passività non correnti.

I debiti commerciali e gli altri debiti sono rilevati inizialmente al fair value e successivamente valutati in base al metodo del costo ammortizzato.

### **Riconoscimento dei ricavi**

I ricavi sono contabilizzati in base al principio di competenza indipendentemente dalla data di incasso, al netto dei resi, sconti, abbuoni e premi.

I ricavi per la vendita dei prodotti sono riconosciuti al momento del trasferimento del controllo dei beni trasferiti all'acquirente che coincide con la spedizione o consegna degli stessi.

I ricavi per prestazioni di servizi sono iscritti in bilancio nel momento in cui la prestazione viene effettivamente resa.

I ricavi di natura finanziaria vengono riconosciuti in base alla competenza temporale. Per tutti gli strumenti finanziari valutati al costo ammortizzato gli interessi attivi sono rilevati utilizzando il tasso d'interesse effettivo (TIE), che è il tasso che con esattezza attualizza i pagamenti e gli incassi futuri, stimati attraverso la vita attesa dello strumento finanziario.

### **Riconoscimento dei costi**

I costi sono riconosciuti quando relativi a beni e servizi acquistati e/o ricevuti nel corso del periodo.

Gli oneri di servizi vengono riconosciuti in base alla competenza temporale.

Per tutti gli strumenti finanziari valutati al costo ammortizzato gli interessi passivi sono rilevati utilizzando il tasso d'interesse effettivo (TIE), che è il tasso che con esattezza attualizza i pagamenti e gli incassi futuri, stimati attraverso la vita attesa dello strumento finanziario.

### **Proventi e oneri finanziari**

I proventi e gli oneri finanziari sono rilevati a conto economico nel corso dell'esercizio nel quale sono maturati.

**Dividendi percepiti**

I dividendi ricevuti dalle società partecipate sono riconosciuti a conto economico nel momento in cui è stabilito il diritto a riceverne il pagamento.

**Imposte sul reddito**

Le imposte dell'esercizio rappresentano la somma delle imposte correnti, anticipate e differite.

Le imposte correnti sono calcolate sulla base della stima del reddito imponibile dell'esercizio. Il reddito imponibile differisce dal risultato riportato nel conto economico poiché esclude componenti positivi e negativi che saranno tassabili o deducibili in altri esercizi ed esclude inoltre voci che non saranno mai tassabili o deducibili.

La passività per imposte correnti è calcolata utilizzando le aliquote vigenti o di fatto vigenti alla data di bilancio.

Le imposte differite passive e le imposte anticipate sono determinate sulla base di tutte le differenze temporanee che emergono tra i valori contabili delle attività e delle passività di bilancio ed i corrispondenti valori rilevati ai fini fiscali.

Le imposte anticipate sulle perdite fiscali nonché sulle differenze temporanee sono riconosciute nella misura in cui è probabile che sia disponibile un reddito imponibile fiscale futuro a fronte del quale possono essere recuperate.

Le attività e le passività fiscali differite sono determinate con le aliquote fiscali che si prevede saranno applicabili negli esercizi nei quali le differenze temporanee saranno realizzate o estinte.

Il valore di carico delle imposte anticipate è rivisto ad ogni data di bilancio e ridotto nella misura in cui non sia più probabile l'esistenza di sufficienti redditi imponibili tali da consentire in tutto o in parte il recupero di tali attività.

Le imposte differite sono imputate direttamente al conto economico, ad eccezione di quelle relative a voci rilevate direttamente a patrimonio netto, nel qual caso anche le relative imposte differite sono anch'esse imputate al patrimonio netto.

Le attività e le passività fiscali differite sono compensate quando vi è un diritto legale a compensare le imposte correnti attive e passive e quando si riferiscono ad imposte dovute alla medesima autorità fiscale e la società intende liquidare le attività e le passività fiscali correnti su base netta.

**Utile per azione**

L'utile base per azione è calcolato dividendo il risultato economico della società per la media ponderata delle azioni in circolazione durante l'esercizio, escludendo le eventuali azioni proprie in portafoglio.

### 3 Principi contabili, emendamenti ed interpretazioni IFRS omologati o applicabili/applicati dal 1.1.2022

#### 3.1.1 Principi contabili e interpretazioni omologati in vigore a partire dal 1° gennaio 2022

Ai sensi dello IAS 8 (Principi Contabili, cambiamenti nelle stime contabili ed errori) vengono qui di seguito indicati e brevemente illustrati gli IFRS in vigore a partire dal 1° gennaio 2022.

Titolo documento	Data emissione	Data di entrata in vigore	Data di omologazione	Regolamento UE e data di pubblicazione
Miglioramenti agli IFRS (ciclo 2018–2020) [Modifiche all'IFRS 1, all'IFRS 9, all'IFRS 16 e allo IAS 41]	Maggio 2020	1° gennaio 2022	28 giugno 2021	(UE) 2021/1080 2 luglio 2021
Immobili, impianti e macchinari – Proventi prima dell'uso previsto (Modifiche allo IAS 16)	Maggio 2020	1° gennaio 2022	28 giugno 2021	(UE) 2021/1080 2 luglio 2021
Contratti onerosi – Costi necessari all'adempimento di un contratto (Modifiche allo IAS 37)	Maggio 2020	1° gennaio 2022	28 giugno 2021	(UE) 2021/1080 2 luglio 2021
Riferimento al Quadro Concettuale (Modifiche all'IFRS 3)	Maggio 2020	1° gennaio 2022	28 giugno 2021	(UE) 2021/1080 2 luglio 2021

*La modifica all'IFRS 16 non è stata oggetto di omologazione da parte dell'Unione Europea perché la modifica si riferisce ad un esempio illustrativo che non è parte integrante dello Standard.*

Le modifiche sono applicabili con decorrenza dal 1° gennaio 2022 e non hanno avuto impatto né sul bilancio né nell'informativa.

#### 3.1.2 Principi contabili internazionali e / o interpretazioni emessi ma non ancora entrati in vigore e/o non omologati

Alla data del presente Bilancio, inoltre, gli organi competenti dell'Unione Europea hanno concluso il processo di omologazione necessario per l'adozione dei seguenti principi contabili ed emendamenti:

Titolo documento	Data emissione	Data di entrata in vigore	Data di omologazione	Regolamento UE e data di pubblicazione
IFRS 17 – Contratti assicurativi (incluse modifiche pubblicate nel giugno 2020)	Maggio 2017 Giugno 2020	1° gennaio 2023	19 novembre 2021	(UE) 2021/2036 23 novembre 2021
Definizione di stime contabili (Modifiche allo IAS 8)	Febbraio 2021	1° gennaio 2023	2 marzo 2022	(UE) 2022/357 3 marzo 2022
Informativa sui principi contabili (Modifiche allo IAS 1)	Febbraio 2021	1° gennaio 2023	2 marzo 2022	(UE) 2022/357 3 marzo 2022
Imposte differite relative ad attività e passività derivanti da un'unica operazione (Modifiche allo IAS 12)	Maggio 2021	1° gennaio 2023	11 agosto 2022	(UE) 2022/1392 12 agosto 2022
Prima applicazione dell'IFRS 17 e dell'IFRS 9 — Informazioni comparative (Modifiche all'IFRS 17)	Dicembre 2021	1° gennaio 2023	8 settembre 2022	(UE) 2022/1491 9 settembre 2022

*Il documento pubblicato dallo IASB include delle modifiche al documento 'IFRS Practice Statements 2 – Making Materiality Judgements' che non sono state oggetto di omologazione da parte dell'Unione Europea in quanto non sono relative ad un principio contabile o una interpretazione.*

Alla data del presente Bilancio, inoltre, gli organi competenti dell'Unione Europea non hanno ancora concluso il processo di omologazione necessario per l'adozione dei seguenti principi contabili ed emendamenti:

Titolo documento	Data emissione da parte dello IASB	Data di entrata in vigore del documento IASB	Data di prevista omologazione da parte dell'UE
<b>Standards</b>			
IFRS 14 Regulatory deferral accounts	Gennaio 2014	1° gennaio 2016	Processo di omologazione sospeso in attesa del nuovo principio contabile sui "rate-regulated activities".
<b>Amendments</b>			
Sale or contribution of assets between an investor and its associate or joint venture (Amendments to IFRS 10 and IAS 28)	Settembre 2014	Differita fino al completamento del progetto IASB sull'equity method	Processo di omologazione sospeso in attesa della conclusione del progetto IASB sull'equity method
Classification of liabilities as current or non-current (Amendments to IAS 1) and Non current liabilities with covenants (Amendments to IAS 1)	Gennaio 2020 Luglio 2020 Ottobre 2022	1° gennaio 2024	TBD
Lease liability in a sale and leaseback (Amendments to IFRS 16)	Settembre 2022	1° gennaio 2024	TBD

La Società adotterà tali nuovi principi, emendamenti ed interpretazioni, sulla base della data di applicazione prevista, e ne valuterà i potenziali impatti, quando questi saranno omologati dall'Unione Europea.

Gli schemi adottati dalla Società al 31 dicembre 2022 non sono stati modificati rispetto a quelli adottati al 31 dicembre 2021.

La Società non ha adottato anticipatamente alcun principio, interpretazione o miglioramento emanato ma non ancora in vigore.

#### **4 PRINCIPALI STIME ADOTTATE DALLA DIREZIONE**

L'applicazione dei principi contabili generalmente accettati per la redazione del bilancio comporta che la direzione aziendale effettui stime contabili basate su giudizi complessi e/o soggettivi, basate su esperienze passate e ipotesi considerate ragionevoli e realistiche sulla base delle informazioni conosciute al momento della stima.

Le stime sono utilizzate per valutare le attività immateriali sottoposte ad impairment test (v. § Perdite di valore), oltre che per rilevare gli accantonamenti per rischi su crediti, per obsolescenza di magazzino, ammortamenti, svalutazioni di attivo, benefici ai dipendenti, imposte, altri accantonamenti e fondi. Le stime e le assunzioni sono riviste periodicamente e gli effetti di ogni variazione sono riflessi immediatamente a conto economico.

L'utilizzo di queste stime contabili influenza il valore di iscrizione delle attività e delle passività e l'informativa su attività e passività potenziali alla data del bilancio, nonché l'ammontare dei ricavi e dei costi nel periodo di riferimento. I risultati effettivi possono differire da quelli stimati a causa dell'incertezza che caratterizza le ipotesi e le condizioni sulle quali le stime sono basate.

Di seguito sono indicate le stime contabili critiche del processo di redazione del bilancio perché comportano un elevato ricorso a giudizi soggettivi, assunzioni e stime relativi a tematiche per loro natura incerta. Le modifiche delle condizioni alla base dei giudizi, assunzioni e stime adottati possono determinare un impatto potenzialmente rilevante sui risultati successivi.

##### *Valore recuperabile delle attività non correnti*

Le attività non correnti includono gli Immobili, Impianti e macchinari, le Altre attività immateriali, le Partecipazioni e le Altre attività finanziarie.

La società rivede periodicamente il valore contabile delle attività non correnti detenute ed utilizzate e delle attività che devono essere dismesse, quando fatti e circostanze richiedono tale revisione. Quando il valore contabile di un'attività non corrente ha subito una perdita di valore, la società rileva una svalutazione pari all'eccedenza tra il valore contabile del bene ed il suo valore recuperabile attraverso l'uso o la vendita dello stesso.

##### *Recuperabilità delle attività fiscali differite*

La società ha attività per imposte anticipate su differenze temporanee deducibili. Nella determinazione della stima del valore recuperabile sono state prese in considerazione le risultanze del piano aziendale.

#### *Fondo svalutazione crediti*

Il fondo svalutazione crediti riflette la stima del management sulle perdite attese connesse al portafoglio crediti. La Società applica l'approccio semplificato previsto dall'IFRS 9 e registra le perdite attese su tutti i crediti commerciali in base alla durata residua, definendo lo stanziamento basandosi sull'esperienza storica delle perdite su crediti, rettificata per tener conto di fattori previsionali specifici riferiti ai creditori ed all'ambiente economico (concetto di Expected Credit Loss – ECL).

#### *Passività potenziali*

La Società accerta una passività a fronte di contenziosi e cause legali in corso, quando ritiene probabile che si verificherà un esborso finanziario e quando l'ammontare delle perdite che ne deriveranno può essere ragionevolmente stimato. Nel caso in cui un esborso finanziario diventi possibile ma non ne sia determinabile l'ammontare, tale fatto è riportato nelle note di bilancio.

*Stime adottate nel calcolo attuariale al fine della determinazione dei piani a benefici definiti nell'ambito dei benefici successivi al rapporto di lavoro*

La valutazione della passività per TFR è stata eseguita da un attuario indipendente.

#### *Ammortamenti*

Il costo delle immobilizzazioni è ammortizzato in quote costanti lungo la loro vita utile stimata, che per i diritti d'uso coincide con la durata ipotizzata del contratto. La vita utile economica delle immobilizzazioni della Società è determinata dagli Amministratori al momento dell'acquisto; essa è basata sull'esperienza storica maturata negli anni di attività e sulle conoscenze circa eventuali innovazioni tecnologiche che possano rendere obsoleta e non più economica l'immobilizzazione. La Società valuta periodicamente i cambiamenti tecnologici e di settore per aggiornare la vita utile residua. Tale aggiornamento periodico potrebbe comportare una variazione nel periodo di ammortamento e quindi anche della quota di ammortamento degli esercizi futuri.

## **5 GESTIONE DEI RISCHI ED INCERTEZZE**

I principali rischi identificati, monitorati ed attivamente gestiti dalla Met.Extra Group sono i seguenti:

### **5.1 RISCHI DI MERCATO**

Si ritiene che tale rischio, per la Società, sia da considerarsi di basso livello.

## 5.2 RISCHI FINANZIARI

### 5.2.1 Rischio di credito

Il rischio di credito rappresenta l'esposizione a potenziali perdite derivanti dal mancato adempimento delle obbligazioni assunte dalle controparti sia commerciali che finanziarie.

Come di consueto la Società verifica costantemente lo stato dell'esigibilità dei crediti mediante una seria e concreta ricognizione dei crediti mettendo in pratica la procedura tesa al recupero degli eventuali crediti scaduti.

Il valore dei crediti viene monitorato costantemente nel corso dell'esercizio in modo tale che l'ammontare esprima sempre il valore di presumibile realizzo, anche per il tramite di fondi rettificativi.

La seguente tabella mostra la ripartizione per fascia di scaduto dei crediti commerciali nei confronti di terzi:

(in migliaia di Euro)	Al 31 dicembre			
	2022		2021	
	Crediti	Fondo	Crediti	Fondo
Crediti a scadere			160	
Crediti scaduti 0-90	47			
Crediti scaduti tra 91-180	1			
Crediti scaduti tra 181-365				
Crediti scaduti > 365	67	-67	151	- 67
<b>Totale</b>	<b>115</b>	<b>-67</b>	<b>311</b>	<b>-67</b>

### 5.2.2 Rischio di liquidità

Il rischio di liquidità è relativo alla capacità da parte della Società di soddisfare gli impegni derivanti dalle passività finanziarie assunte. La Società è stata in grado di generare un livello di liquidità adeguato agli obiettivi di business, consentendo di mantenere un equilibrio in termini di durata e composizione del debito.

In ogni caso il rischio di liquidità originato dalla normale operatività è mantenuto ad un livello basso attraverso la gestione di un adeguato livello di disponibilità liquide ed il controllo della disponibilità di fondi ottenibili mediante linee di credito e grazie anche al concreto e costante supporto dei soci





di riferimento (non da ultimo espresso anche tramite la formale garanzia d'impegno finanziario concessa da Kyklos S.p.A. sino a tutto il 30 giugno 2024)

Le passività finanziarie al 31 dicembre 2022 e al 31 dicembre 2021, come risultanti dalla situazione patrimoniale-finanziaria, suddivise per fasce di scadenza contrattuale sono di seguito esposte:

(in migliaia di Euro)	31/12/2022	Inferiore ad 1 anno	Compreso tra 1 e 5 anni	Oltre 5 anni
Debiti finanziarie non correnti	340		340	
Passività finanziarie non correnti derivanti da leasing				
<b>Totale passività finanziarie non correnti</b>	<b>340</b>	<b>-</b>	<b>340</b>	<b>-</b>
Passività finanziarie correnti	233	233		
Quota corrente dei debiti finanziari non correnti	160	160		
Passività finanziarie correnti derivanti da leasing				
<b>Totale passività finanziarie correnti</b>	<b>393</b>	<b>393</b>	<b>-</b>	<b>-</b>
<b>Totale passività finanziarie</b>	<b>733</b>	<b>393</b>	<b>340</b>	<b>-</b>

(in migliaia di Euro)	31/12/2021	Inferiore ad 1 anno	Compreso tra 1 e 5 anni	Oltre 5 anni
Debiti finanziarie non correnti				
Passività finanziarie non correnti derivanti da leasing				
<b>Totale passività finanziarie non correnti</b>	<b>-</b>	<b>-</b>	<b>-</b>	<b>-</b>
Passività finanziarie correnti	101	101		
Quota corrente dei debiti finanziari non correnti				
Passività finanziarie correnti derivanti da leasing				
<b>Totale passività finanziarie correnti</b>	<b>101</b>	<b>101</b>	<b>-</b>	<b>-</b>
<b>Totale passività finanziarie</b>	<b>101</b>	<b>101</b>	<b>-</b>	<b>-</b>

### 5.2.3 Rischio di tasso di interesse

La Società è moderatamente esposta ai potenziali rischi derivanti dalla variazione dei tassi di interesse su mutui a tasso variabile.

### Attività e passività finanziaria valutata al fair value



In base a quanto richiesto dall' IFRS 13- Misurazione del fair value si fornisce la seguente informativa.

Il fair value delle attività e passività commerciali e degli altri crediti e debiti finanziari non si discosta dai valori iscritti in bilancio.

Il fair value dei crediti e debiti verso banche, nonché verso società correlate non si discosta dai valori iscritti in bilancio, in quanto è stato mantenuto costante il credit spread.

In relazione agli strumenti finanziari rilevati nella Situazione patrimoniale-finanziaria al fair value, l'IFRS 7 richiede che tali valori siano classificati sulla base di una gerarchia di livelli che rifletta la significatività degli input utilizzati nella determinazione del fair value. Si distinguono i seguenti livelli:

Livello 1 – quotazioni rilevate su un mercato attivo, per attività o passività oggetto di valutazione;

Livello 2 – input diversi dai prezzi quotati, di cui al punto precedente, che sono osservabili direttamente (prezzi) o indirettamente (derivati dai prezzi) sul mercato;

Livello 3 – input che non sono basati su dati di mercato osservabili.

Con riferimento ai valori al 31 dicembre 2022, la seguente tabella mostra la gerarchia del fair value per le attività e passività della società che sono valutate al fair value:

in migliaia di euro	Categorie IFRS 9	Valore di bilancio al 31.12.2022	Valori rilevati in bilancio			Livelli di gerarchia o di fair value			Fair Value Al 31.12.2022
			Costo ammortizzato	Fair value rilevato a conto economico complessivo	Fair Value rilevato a conto economico separato	Livello 1	Livello 2	Livello 3	
<b>ATTIVITÀ</b>									
	Attività finanziarie valutate al costo ammortizzato	AC	722	722					722
<b>Attività correnti</b>									
	Cassa e altre disponibilità liquide equivalenti		303	303					
	Crediti commerciali		48	48					
	Crediti verso altri		371	371					
	Attività finanziarie valutate al fair value attraverso il conto economico separato	FVTPL	440	---	440		440		440
	Attività non correnti		440						
	<b>Totale</b>		<b>1.162</b>	<b>722</b>	<b>440</b>		<b>440</b>		<b>1.162</b>

(in migliaia di euro)	Categorie IFRS 9	Valore di bilancio al 31.12.2022	Valori rilevati in bilancio			Livelli di gerarchia o di fair value			Fair Value al 31.12.2022
			Costo ammortizzato	Fair value rilevato a conto economico complessivo	Fair Value rilevato a conto economico separato	Livello 1	Livello 2	Livello 3	
<b>PASSIVITÀ</b>									
	Passività finanziarie valutate al costo ammortizzato	AC	1.300	1.300					1.300
<b>Passività non correnti</b>									
	Debiti finanziari a medio lungo termine		340	340					
<b>Passività correnti</b>									
	Debiti finanziari a breve termine		393	393					
	Debiti commerciali, vari e altre passività correnti		567	567					
	<b>Totale</b>		1.300	1.300	0	0	0	0	0

#### 5.2.4 Rischio di variazione dei flussi finanziari

Per la Società il rischio legato al decremento dei flussi finanziari deve considerarsi di bassa entità. Si segnala inoltre che non sussistono particolari necessità di accesso al credito bancario tranne che per le attività commerciali correnti, stante comunque il gradimento degli istituti bancari ad estendere / concedere, quando necessario, gli affidamenti.

#### 5.2.5 Rischi legati al contenzioso

La Società, con l'assistenza dei propri legali, gestisce e monitora costantemente tutte le controversie in corso e, sulla base del prevedibile esito delle stesse, procede, laddove necessario, al prudentiale stanziamento di appositi fondi rischi.

### 6. COMMENTI ALLE PRINCIPALI VOCI

#### 6.1 Attivo Non Corrente

Si evidenziano di seguito i prospetti riportanti per ciascuna voce la movimentazione delle immobilizzazioni materiali

##### 6.1.1 Immobili, Impianti e Macchinari

Immobili, impianti e macchinari - Nette (€/1000)	31/12/2021	Incrementi	Decrementi	Altro	31/12/2022
Terreni e fabbricati	436			4	440
Attrezzature industriali e commerciali	-				-
Altri beni	-				-
<b>TOTALE</b>	<b>436</b>			<b>4</b>	<b>440</b>

Immobili, impianti e macchinari - Costo storico (€/1000)	31/12/2021	Incrementi	Decrementi	Altro	31/12/2022
Terreni e fabbricati	1.700				1700
Attrezzature industriali e commerciali	20				20
Altri beni	93				93
<b>TOTALE</b>	<b>1.813</b>				<b>1813</b>

Immobili, impianti e macchinari - Fondo Amm.to (€/1000)	31/12/2021	Incrementi	Decrementi	Altro	31/12/2022
Terreni e fabbricati	1.264			-4	1260
Attrezzature industriali e commerciali	20				20
Altri beni	93				93
<b>TOTALE</b>	<b>1.377</b>				<b>1.373</b>

Gli investimenti immobiliari detenuti dalla società sono riferiti alla proprietà esclusiva di n.92 box (autorimesse) siti nel Comune di Reana del Rojale (Udine) e pervenuti alla società in data 31 dicembre 2003 in conto prezzo per la cessione dell'immobile di Romans d'Isonzo effettuato alla FIIM S.r.l.

Il valore originario, pari a euro 1.700 migliaia è stato complessivamente ridotto per euro 1.264 migliaia negli esercizi sino al 2021 per l'adeguamento al fair value.

Anche nel 2022 è stato effettuato l'adeguamento del valore degli investimenti immobiliari al fair value (ottenendo apposita perizia di stima di esperto indipendente) i quali, al 31/12/2022, risultano dunque iscritti a bilancio per euro 440 migliaia (a seguito di una rivalutazione di euro 4 migliaia)

Come richiesto dal paragrafo 76 dello IAS 40 di seguito si riporta la riconciliazione del valore contabile degli investimenti immobiliari tra l'inizio e la fine dell'esercizio 2022:

Valore originario degli investimenti	1.700
Adeguamento Fair Value esercizi precedenti	- 1.264
<b>Valore netto contabile al 31/12/2021</b>	<b>436</b>

108



<b>Movimenti 2022:</b>	
Adeguamento al Fair Value dell'esercizio	4
<b>Totale movimenti 2022</b>	<b>-</b>
Valore originario degli investimenti	1.700
Adegamenti al Fair Value	-
<b>Valore netto contabile al 31/12/2022</b>	<b>440</b>

### 6.1.2 Partecipazioni

(€/1000)	31/12/2022	31/12/2021	Variazione
Partecipazioni in imprese controllate	20.000	-	20.000
Partecipazioni in altre imprese	-	-	-
<b>TOTALE</b>	<b>20.000</b>	<b>20.000</b>	<b>20.000</b>

L'incremento, deriva dall'operazione di conferimento in natura avvenuta in data 11 febbraio 2022 a favore dell'Emittente dell'85% del capitale sociale di Met.Extra S.p.A. da parte dell'azionista di controllo Kyklos S.p.A., con consequenziale aumento del patrimonio netto a favore di quest'ultima per euro 19,9 milioni ed emissione di n. 2.857.142 azioni ordinarie di Met.Extra Group S.p.A. ad un prezzo unitario di euro 7,00, (di cui euro 6,50 a titolo di sovrapprezzo ed euro 0,50 a titolo di Capitale sociale).

#### Verifica della riduzione di valore delle partecipazioni in imprese controllate (Impairment Test)

Come indicato nella sezione relativa ai criteri di valutazione, le partecipazioni in imprese controllate vengono sottoposte annualmente, o più frequentemente se specifici eventi o modificate circostanze indicano la possibilità di aver subito una perdita di valore, a verifiche per identificare eventuali riduzioni di valore, secondo quanto previsto dallo IAS 36 Riduzione di valore delle attività (impairment test). La recuperabilità dei valori iscritti è verificata confrontando il valore netto contabile della singola cash generating unit con il valore recuperabile (valore d'uso). Tale valore recuperabile è rappresentato dal valore attuale dei flussi finanziari futuri che si stimano deriveranno dall'uso continuativo dei beni riferiti alla Cash Generating Unit (CGU).

I flussi di cassa utilizzati ai fini della determinazione del valore d'uso della partecipazione nella controllata Met.Extra S.p.A. (iscritta in bilancio al valore contabile di euro 20.000 migliaia) derivano dalle più recenti stime elaborate dall'Emittente. L'unica Cash Generating Unit individuata è: Met.Extra S.p.A.

Il valore recuperabile della Cash Generating Unit identificata, a cui la partecipazione si riferisce, è stato verificato attraverso il valore d'uso, determinato applicando il metodo del valore attuale dei flussi finanziari futuri ("discounted cash flow").

Qualora il valore recuperabile risulti superiore al valore netto contabile della Cash Generating Unit non si procede ad alcuna svalutazione; in caso contrario, la differenza tra il valore netto contabile e il valore recuperabile, quale effetto dell'impairment test, determina l'importo della rettifica da iscrivere.

Le principali ipotesi utilizzate per il calcolo del valore in uso riguardano il tasso di attualizzazione (WACC) dei flussi finanziari ed il tasso di crescita "g" utilizzato per il calcolo dalla rendita perpetua. In particolare la Società, con riferimento alle valutazioni relative alla data del 31 dicembre 2022, ha utilizzato un tasso di attualizzazione pari al 10,29% con un tasso di crescita "g" pari all'1%.

Dalle risultanze dell'impairment test, è emerso che il valore recuperabile, pari ad euro 22.296 migliaia, eccede il valore contabile e pertanto nessuna svalutazione è stata operata.

#### **Analisi di sensibilità**

La sensitivity effettuata considerando una variazione del +/- 1% del WACC e del g-rate utilizzati per l'effettuazione del test non ha evidenziato alcuna perdita di valore degli avviamenti.

#### **Partecipazioni in altre imprese**

La voce si riferisce alla partecipazione non qualificata in HI-Real S.p.A. di cui Met.Extra Group S.p.A. possiede n. 4.234.491 azioni ordinarie (pari a circa l'8% del capitale azionario). Nel corso del 2016 Met.Extra Group S.p.A. ha avuto evidenza del fallimento della società partecipata, la quale dal mese di settembre 2015 è stata revocata dalle negoziazioni sul mercato AIM Italia da parte di Borsa Italiana.

Già a partire dal 31 dicembre 2015 il valore della partecipazione, inizialmente in carico per euro 140 migliaia, è stata integralmente svalutata.

#### **6.1.3 Operazione di conferimento**

In data 11 febbraio 2022 si è conclusa l'operazione di conferimento in natura da parte della controllante Kyklos S.p.A. dell'85% del capitale sociale di Met.Extra S.p.A. nell'Emittente, con consequenziale aumento del patrimonio netto di quest'ultima per euro 19,9 milioni ed emissione di n. 2.857.142 azioni ordinarie della stessa a favore della Kyklos S.p.A. ad un prezzo unitario di euro 7,00, (di cui euro 6,50 a titolo di sovrapprezzo ed euro 0,50 a titolo di Capitale sociale). L'operazione sopra descritta, che ha portato alla nascita del Gruppo, ha generato l'iscrizione nel bilancio separato dell'Emittente di un avviamento implicito nel valore della partecipazione acquisita pari ad euro

15.883 migliaia (alla data di conferimento), derivante dalla differenza tra il *fair value* delle attività nette acquisite (corrispondente al 85% del patrimonio netto IFRS della controllata alla data del conferimento, cioè 4.117 migliaia di euro) ed il *fair value* della partecipazione iscritta in bilancio a seguito dell'apporto (20.000 migliaia di euro).

L'operazione di conferimento descritta è stata realizzata tra entità "*under common control*". L'interpretazione che si è assunta al riguardo è stata quella di assimilare tale operazione straordinaria alle "*business combination under common control*", per cui sarebbe applicabile la *scope exclusion* dell'IFRS 3. In tale contesto e nella identificazione di un trattamento contabile che rientri nell'ambito concettuale del *Framework* e che soddisfi i criteri dello IAS 8.10, l'elemento determinante è rappresentato dal fatto che il trattamento contabile prescelto per rappresentare la "*business combination under common control*" debba riflettere la sostanza economica della stessa, indipendentemente dalla forma giuridica adottata. L'effettiva presenza di "sostanza economica" nell'operazione realizzata è stata considerata perciò il fattore chiave.

In particolare, si è ritenuto che il conferimento di Met.Extra S.p.A. nell'Emittente si concretizzi in significative variazioni nei flussi di cassa delle attività nette trasferite ante e post operazione, con ciò sostanziandone l'effettivo valore economico. Più precisamente la creazione del Gruppo quotato, ha consentito la strutturazione di un nuovo progetto di business che si affiancherà ai commerci tradizionali della controllata Met.Extra S.p.A. e ne consentirà l'ampliamento ed il completamento nell'ambito dell'economia circolare, generando una positiva discontinuità rispetto al modello di business esistente prima del conferimento.

In funzione di quanto sopra, l'iscrizione dell'operazione di conferimento della partecipazione nell'Emittente è stata effettuata al costo inteso come *fair value* delle attività nette trasferite al momento dell'operazione, in accordo con il metodo dell'acquisizione previsto da IFRS 3, ivi incluso l'avviamento (facente parte in modo implicito del valore della partecipazione iscritta).

Di seguito si riporta il fair value delle attività e passività di Met.Extra S.p.A. alla data del conferimento:

ATTIVITA' (importi in unità di euro)	Fair value attività conferite
Attività immateriali	53
Attività materiali	4.334
Altre att. fin. non correnti	122
Imposte anticipate	74
<b>Totale Attività non correnti</b>	<b>4.584</b>
Altre attività correnti	2.669
Crediti commerciali	15.959

Disp. liquide e mezzi equivalenti	75
<b>Totale attività correnti</b>	<b>18.703</b>
Attività non correnti destinate alla dismissione	-
<b>TOTALE ATTIVO</b>	<b>23.287</b>

PASSIVITA' (importi in unità di euro)	Fair value passività conferite
Capitale sociale	2.000
Riserva sovrapprezzo azioni e altre riserve	-
Risultati portati a nuovo	3
<b>Patrimonio netto</b>	<b>2.847</b>
Fondi del personale	4.844
Fondo rischi e oneri	347
Deb. vs banche e altre pass. finanziarie non correnti	136
<b>Totale passività non correnti</b>	<b>4.066</b>
Altri debiti correnti	139
Debiti commerciali	2.676
Debiti tributari e previdenziali	735
Debiti verso banche e altre passività finanziarie	10.344
<b>Totale passività correnti</b>	<b>13.894</b>
Passività direttamente correlate ad altre attività non correnti destinate alla dismissione	-
<b>TOTALE PASSIVO</b>	<b>18.443</b>
<b>TOTALE PASSIVO E PATR. NETTO</b>	<b>23.287</b>

#### 6.1.4 Imposte Anticipate

(€/1000)	31/12/2021	Increm.	Decrem.	Altro	31/12/2022
Acca. Fondo svalutazione crediti	2				2
Interessi passivi indeducibili	127		-	7 - 24	96
Acca. Fondo per svalutazione imm. Materiali	16			-	3
Compensi amministratori	-18	21	-	17 - 3	-11
Perdite fiscali es. precedenti	81	25	-	17 - 18	71





TOTALE 208 46 - 41 - 42 171

Le imposte anticipate sono state calcolate, tenendo conto dell'ammontare cumulativo di tutte le differenze temporanee, sulla base delle aliquote attese in vigore nel momento in cui le differenze temporanee si riverseranno. Le attività per imposte anticipate sono state rilevate in quanto sussiste la ragionevole certezza dell'esistenza, negli esercizi in cui si riverseranno le differenze temporanee deducibili a fronte delle quali sono state iscritte le imposte anticipate, di un reddito imponibile non inferiore all'ammontare delle differenze da annullare. Come anticipato, si è proceduto nell'esercizio alla svalutazione prudenziale delle imposte anticipate (del 20%, pari a euro 42 migliaia), in vista della definizione della struttura fiscale del Gruppo.

## 6.2 Attivo Corrente

### 6.2.1 Cassa e Mezzi Equivalenti

€ 1000	31.12.2022	31.12.2021	Variazione
Depositi bancari e postali	303	42	261
Denaro e valore in cassa	-	-	-
<b>Totale disponibilità liquide</b>	<b>303</b>	<b>42</b>	<b>261</b>

Il saldo rappresenta le disponibilità liquide e l'esistenza di numerario e di valori alla data di chiusura del periodo. Per l'evoluzione della cassa e delle disponibilità liquide si rinvia al rendiconto finanziario dell'esercizio e a quanto segnalato nella Relazione sulla gestione.

### 6.2.3 Crediti Commerciali

€/1000	31.12.2022	31.12.2021	Variazione
Crediti verso clienti	115	150	- 35
Fatture da emettere	-	160	- 160
Fondo svalutazione crediti	- 67	- 67	-
<b>Totale crediti commerciali</b>	<b>48</b>	<b>243</b>	<b>- 195</b>

Gli ammontari esposti in bilancio sono al netto degli accantonamenti effettuati al fondo svalutazione crediti, stimati dal management sulla base dell'anzianità dei crediti, della valutazione dell'esigibilità degli stessi e considerando anche l'esperienza storica e le previsioni circa l'inesigibilità futura anche per quella parte dei crediti che alla data di bilancio risulta esigibile.

La movimentazione del Fondo svalutazione crediti, nel corso del 2022, risulta essere la seguente

	F.do Svalut. Crediti v/clienti	
Saldo iniziale	-	<b>67</b>
Accantonamenti	-	
Decrementi	-	
Saldo Finale	-	<b>67</b>

#### 6.2.4 Altre Attività Correnti

La voce "Altre attività correnti" è dettagliata nella tabella che segue:

€/1000	31.12.2022	31.12.2021	Variazione	
Anticipi	26	339	-	313
Ratei e Risconti attivi	16	5		11
<b>Totale Altre attività correnti</b>	<b>42</b>	<b>344</b>	-	<b>302</b>

La variazione della voce "Anticipi" (diminuita di 313 migliaia di euro) è legata per lo più alla riclassificazione di costi accessori all'aumento di capitale in diminuzione delle riserve sovrapprezzo azioni iscritte nel 2022 a seguito dell'operazione di conferimento della partecipazione in Met.Extra S.p.A., come previsto dallo IAS 32.

#### 6.2.5 Crediti tributari

I crediti tributari sono rappresentati dalle seguenti componenti:

€/1000	31.12.2022	31.12.2021	Variazione	
Altri crediti tributari	158	164	-	6
<b>Totale crediti tributari</b>	<b>158</b>	<b>164</b>	-	<b>6</b>

### 6.3 Patrimonio Netto

#### 6.3.1 Patrimonio Netto

Le variazioni intervenute nelle voci di patrimonio netto sono di seguito riportate:

(importi in migliaia di euro)	Note	Capitale Sociale	Riserva legale	Altre riserve	Riserva attuariale IAS 19	Utile (Perdita) del periodo	Saldo
<b>Saldo 31.12.2021</b>		<b>946</b>	- -	<b>428</b>	- -	<b>103</b>	<b>415</b>
Destinazione risultato		-	- -	103	-	103	-
Aumento di capitale in natura (conferimento dell'11 febbraio 2022)	6.3.1	1.429	-	17.958			19.387
Altre Variazioni					- 1		1
Utile (perdita) del periodo		-	-		-	39	39
<b>Saldo 31.12.2022</b>		<b>2.375</b>	-	<b>17.427</b>	- 1	<b>39</b>	<b>19.840</b>

Il capitale Sociale, interamente sottoscritto e versato, ammonta ad euro 2.375 migliaia ed è rappresentato da n. 4.214.142 azioni ordinarie prive del valore nominale.

Si riporta di seguito un prospetto contenente la classificazione delle riserve secondo la loro disponibilità:

€/1000	Importo	Possibilità di utilizzazione	Quota disponibile	Riepilogo utilizzi effettuati nei tre esercizi precedenti	
				per copertura perdite	per altre ragioni
<b>Riserve di capitale:</b>					
Capitale sociale	2.375				
Riserva sovrapprezzo azioni	23.935	A,B,C			
Versamento monetario azionisti	11.469	A	11.469		
<b>Altre riserve:</b>					
Riserva per transizione agli IAS/IFRS	-50				
Utili esercizi precedenti	317	A,B,C	317		
Perdite esercizi precedenti	-18.246				
<b>Totale</b>	<b>19.800</b>		<b>11.786</b>		
<b>Quota non distribuibile</b>			<b>11.469</b>		
<b>Quota distribuibile</b>			<b>317</b>		

A= per aumento capitale

B= per copertura perdite

C= per distribuzione ai soci



Per quanto concerne l'aumento di capitale liberato in natura dalla controllante Kyklos S.p.A. in data 11 febbraio 2022 per l'importo complessivo di 20 milioni di euro, si precisa che il valore di mercato della partecipazione conferita, nell'ambito della procedura di deliberazione dell'operazione straordinaria, è stato pienamente confermato da perizie di esperti indipendenti, emesse ai sensi dell'art. 2343-ter, comma 2, lettera B del codice civile. Si rimanda anche al precedente paragrafo dedicato all'Operazione di conferimento per maggiori dettagli sul tema.

## 6.4 Passivo non corrente

### 6.4.1 Passività finanziarie non correnti

€/1000	31.12.2022	31.12.2021	Variazione
Mutui passivi	340	-	340
<b>Passività finanziarie non correnti</b>	<b>340</b>	<b>-</b>	<b>340</b>

I debiti verso banche sono rappresentati dalla quota scadente oltre 12 mesi dei finanziamenti passivi contratti dalla Società.

In data 6 dicembre 2022 Met.Extra Group, dietro il rilascio di garanzia di pari importo da parte della controllata Met.Extra S.p.A., ha stipulato con Banca BPER contratto di finanziamento pari a euro 500.000 con scadenza a tre anni mediante rimborso di rate trimestrali.

Secondo il richiamo di attenzione n.5/21 del 29 aprile 2021 da parte della CONSOB e in conformità con l'aggiornamento dell'ESMA in riferimento alle "Raccomandazioni per l'attuazione uniforme del regolamento della Commissione Europea sui prospetti informativi", si segnala che la Posizione finanziaria netta della Società al 31 dicembre 2022 è la seguente:

Note	(importi in migliaia di euro)	31/12/2022	31/12/2021
	A. Disponibilità liquide	303	42
	B. Mezzi equivalenti a disponibilità liquide	-	-
	C. Altre attività finanziarie correnti	-	-
	<b>D. Liquidità (A) + (B) + (C)</b>	<b>303</b>	<b>41</b>
1)	E. Debito finanziario corrente	233	101
	F. Parte corrente del debito finanziario non corrente	160	-
	<b>G. Indebitamento finanziario corrente (E + F)</b>	<b>393</b>	<b>101</b>
	<b>H. Indebitamento finanziario corrente netto (G - D)</b>	<b>90</b>	<b>59</b>
2)	I. Debito finanziario non corrente	340	-
	J. Strumenti di debito	-	-

K.	Debiti commerciali e altri debiti non correnti	-	-
L.	Indebitamento finanziario non corrente (I + J + K)	340	-
M.	Totale indebitamento finanziario (H + L)	430	59

- 1) Include le seguenti voci di bilancio: debiti verso soci finanziatori per euro 233 migliaia.  
 2) Include le seguenti voci di bilancio: Passività finanziarie non correnti Finanziamenti a M/L termine per euro 340 migliaia.

#### 6.4.2 Fondi per rischi e oneri non correnti

€/1000	31.12.2022	31.12.2021	Variazione
Fondi rischi diversi e contenziosi legali	22	22	-
<b>Fondo per rischi ed oneri non correnti</b>	<b>22</b>	<b>22</b>	<b>-</b>

#### 6.4.3 Passività per benefici a dipendenti

€/1000	31.12.2022	31.12.2021	Variazione
TFR dipendenti	2	2	-
<b>Fondi per benefici a dipendenti</b>	<b>2</b>	<b>2</b>	<b>-</b>

La voce si riferisce a:

Il debito TFR è stato calcolato in conformità alle disposizioni vigenti che regolano il rapporto di lavoro per personale dipendente e corrisponde all'effettivo impegno delle società nei confronti dei singoli dipendenti alla data di chiusura del bilancio. La quota accantonata si riferisce ai dipendenti che, a seguito dell'entrata in vigore del nuovo sistema di previdenza complementare, hanno espressamente destinato il TFR che matura dal 1° gennaio 2007, alla società. L'importo relativo al TFR dipendenti è quindi al netto delle somme liquidate durante l'esercizio e destinate al fondo di previdenza. Sull'importo risultante è stata effettuata una valutazione secondo i Principi Contabili Internazionali IAS 19.

#### 6.4.4 Altri debiti non correnti

€/1000	31.12.2022	31.12.2021	Variazione
--------	------------	------------	------------

Altri debiti non correnti e tributari	102	18	84
<b>Totale altri debiti non correnti</b>	<b>102</b>	<b>18</b>	<b>84</b>

La voce riguarda i debiti tributari rateizzati le cui scadenze si riferiscono agli esercizi successivi.

## 6.5 Passività correnti

### 6.5.1 Passività finanziarie correnti

€/1000	31.12.2022	31.12.2021	Variazione
Debiti verso banche per mutui e fin.	393	101	292
<b>Tot. Passività finanziarie correnti</b>	<b>393</b>	<b>101</b>	<b>292</b>

La voce “Debiti verso banche per mutui e fin” è rappresentata sia dalla quota dell’indebitamento relativa a finanziamenti e rate di mutui da rimborsare entro l’esercizio successivo pari a euro 160 migliaia e a euro 233 migliaia relativa al finanziamento soci.

### 6.5.2 Debiti commerciali

I debiti commerciali sono dettagliati nella tabella seguente:

€/1000	31.12.2022	31.12.2021	Variazione
Debiti verso Fornitori	32	161	- 129
Fatture da ricevere	195	345	- 150
<b>Totale debiti commerciali</b>	<b>227</b>	<b>506</b>	<b>- 279</b>

La variazione dei debiti commerciali si verifica per effetto delle dinamiche commerciali connesse alla prestazione di servizi.

Nella tabella seguente si riporta la suddivisione dei debiti commerciali per area geografica:

€/1000	31.12.2022	31.12.2021	Variazione
Italia	227	506	- 279
<b>Totale debiti commerciali</b>	<b>227</b>	<b>506</b>	<b>- 279</b>

### 6.5.3 Altre passività correnti

118



La composizione della voce “Altre passività correnti” è dettagliata nella tabella che segue:

€/1000	31.12.2022	31.12.2021	Variazione	
Debiti per salari e stipendi	2	2	-	-
Debiti verso istituti previdenziali	3	1	-	2
Debiti verso amministratori e collaboratori	40	43	-	3
Altri debiti verso terzi	40	40	-	-
Ratei e risconti passivi	99	1	-	98
<b>Tot. altre passività correnti</b>	<b>184</b>	<b>87</b>	-	<b>97</b>

#### 6.5.4 Debiti tributari

€/1000	31.12.2022	31.12.2021	Variazione	
Imposte sul reddito	-	-	-	-
Debiti per ritenute	16	55	-	39
Altri debiti correnti e tributari	36	231	-	195
<b>Totale debiti tributari</b>	<b>52</b>	<b>286</b>	-	<b>234</b>

In merito ai debiti tributari si segnala che Met.Extra Group S.p.A. in data 18/10/2022 ha ricevuto cartella di pagamento per euro 117 migliaia. In data 19/10/2022 è stata fatta richiesta di rateizzazione in 72 rate di importo costante secondo quanto previsto dall'art.19 del D.P.R. n. 602/1973 e accettata in data 25/10/2022. Il debito relativo è iscritto tra i debiti tributari correnti per la parte scadente a breve termine e tra i debiti tributari non correnti per la parte restante.

#### 6.6 Ricavi

##### 6.6.1 Ricavi delle vendite e delle prestazioni e altri ricavi

€/1000	31.12.2022	31.12.2021	Variazione	
Ricavi delle vendite e prestazioni	564	564	-	-
Sopravvenienze attive	50	-	-	50
Altri ricavi e proventi	4	68	-	64
<b>Totale ricavi</b>	<b>618</b>	<b>632</b>	-	<b>-14</b>

La voce “ricavi delle vendite e prestazioni” per euro 564 migliaia si riferisce ai contratti di consulenza verso la società controllata Met.Extra S.p.A. Come per l’esercizio precedente, tali servizi rappresentano l’unica attività operativa effettivamente svolta dall’Emittente.

La voce “altri ricavi e proventi” si riferisce principalmente a sopravvenienze attive rilevate nel corso dell’esercizio su posizioni debitorie.

## 6.7 Costi operativi

### 6.7.1 Costi per servizi

€/1000	31.12.2022	31.12.2021	Variazione	
Costi servizi generali	73	30		43
Costi manutenzione	3	-		3
Organi sociali	152	185		-33
Marketing e costi di pubblicità	4	9		-5
Costi per consulenza	251	272		-21
Costi finanziari	3	1		2
<b>Totale costi per servizi</b>	<b>486</b>	<b>497</b>	-	<b>11</b>

### 6.7.2 Costi del personale

La composizione del costo del personale è rappresentata nella tabella seguente:

€/1000	31.12.2022	31.12.2021	Variazione	
Salari e stipendi	21	22	-	1
Oneri sociali	1	1		-
Trattamento di fine rapporto	1	2	-	1
Altri costi del personale	1	-		1
<b>Totale costi del Personale</b>	<b>24</b>	<b>25</b>	-	<b>1</b>

La voce comprende tutte le spese per il personale dipendente, ivi compresi i ratei di ferie e di mensilità aggiuntive, nonché i connessi oneri previdenziali, oltre all’accantonamento per il trattamento di fine rapporto e gli altri costi previsti contrattualmente.

La ripartizione del numero di dipendenti per categoria è evidenziata nel seguente prospetto:

Unità	31.12.2022	31.12.2021	Variazione	
Impiegati	1	1		-
				120





<b>Totale</b>	<b>1</b>	<b>1</b>	<b>-</b>
---------------	----------	----------	----------

Al 31 dicembre 2022 il numero di dipendenti in forza è pari a 1 unità.

### 6.7.3 Altri costi operativi

€/1000	31.12.2022	31.12.2021	Variazione	
Oneri tributari diversi	6	6	-	-
Altri costi	9	52	-	43
Quote associative	-	22	-	22
<b>Totale altri costi operativi</b>	<b>15</b>	<b>80</b>	-	<b>65</b>

Nel 2021 la voce “Altri costi” accoglieva principalmente perdite su crediti parzialmente compensate dall’utilizzo dei fondi preventivamente stanziati.

### 6.8 AMMORTAMENTI E ACCANTONAMENTI

€/1000	31.12.2022	31.12.2021	Variazione	
Ammortamento su Imm. Materiali	1	1	-	-
Accan. Fondo svalutazione fabbricati civili	-	98	-	98
<b>Totale ammortamenti e accantonamenti</b>	<b>1</b>	<b>99</b>	-	<b>98</b>

Con riferimento all’allineamento al fair value degli immobili di investimento valutati conformemente secondo lo IAS 40, si specifica come, nell’esercizio 2022, non sia stato necessario procedere ad una nuova svalutazione (dopo quella già effettuata nel corso dell’anno 2021) del valore dei n. 92 Box detenuti nel comune di Reana di Rojale (UD), sulla scorta del fair value risultante da apposita perizia redatta da esperti del mercato immobiliare con riferimento alla data di bilancio. In merito alla valutazione degli immobili si rimanda alla nota 6.1.1 dello Stato Patrimoniale.

### 6.9 GESTIONE FINANZIARIA

#### 6.9.1 Costi finanziari

€/1000	31.12.2022	31.12.2021	Variazione	
Interessi passivi	4	1	3	3
Altri oneri finanziari	3	1	2	2

121



<b>Totale oneri finanziari</b>	<b>7</b>	<b>2</b>	<b>5</b>
--------------------------------	----------	----------	----------

## 6.10 IMPOSTE SUL REDDITO

€/1000	31.12.2022	31.12.2021	Variazione
Imposte dirette sul reddito di impresa	8	3	5
Imposte anticipate	-	-	3
Imposte dell'esercizio precedente	41	30	11
<b>Totale imposte</b>	<b>46</b>	<b>33</b>	<b>13</b>

Le imposte sono accantonate secondo il principio di competenza e sono state determinate secondo le aliquote e le norme vigenti.

## 6.11 UTILE PER AZIONE

L'utile base per azione è calcolato dividendo il risultato economico dell'esercizio per la media ponderata delle azioni in circolazione durante l'esercizio.

Il calcolo dell'utile base e diluito per azione risulta dalla seguente tabella:

€/1000	31.12.2022	31.12.2021
Utile / Perdita dell'esercizio	39	- 103
Numero medio azioni in circolazione	4.214	135.700
<b>Utile base per azione</b>	<b>0,009</b>	<b>- 0,00076</b>
<b>Utile diluito per azione</b>	<b>0,009</b>	<b>- 0,00076</b>

## 7 ALTRE INFORMAZIONI

Ai sensi di legge si evidenziano al 31 dicembre 2022 i compensi complessivi spettanti agli Amministratori, ai membri del Collegio Sindacale nonché alla società di revisione:

- Amministratori: 109.562 euro
- Collegio sindacale: 31.580 euro
- Società di revisione: 50.206 euro

## Informazioni ai sensi dell'art. 149-duodecies del Regolamento Emittenti CONSOB

Il seguente prospetto, redatto ai sensi dell'art. 149-duodecies del Regolamento Emittenti CONSOB, evidenzia corrispettivi di competenza dell'esercizio 2022 per i servizi di revisione e per quelli diversi dalla revisione resi dalla stessa Società di revisione e da entità appartenenti e non appartenenti alla sua rete.

*Valori espressi in migliaia di euro*

Soggetto che ha erogato il servizio	Note	Destinatario	Corrispettivi di competenza dell'esercizio 2022
<u>Revisione contabile e servizi di attestazione</u>			
BDO ITALIA S.p.A.	[1]	Capogruppo – Met.Extra Group S.p.A.	33
BDO ITALIA S.p.A.	[2]	Società controllate	17
<b>Totale</b>			<b>50</b>

[1] Include la sottoscrizione dei modelli Redditi, IRAP, 770.

[2] Attività per la revisione volontaria del reporting package di consolidamento

## 8 EVENTI SUCCESSIVI AL 31 DICEMBRE 2022

Per quanto riguarda gli eventi successivi alla chiusura del 31 dicembre 2022 si rimanda a quanto esposto nella relazione degli amministratori sull'andamento della gestione.

## 9 IMPEGNI

La Capogruppo alla data del presente bilancio ha ricevuto la seguente garanzia fidejussoria da parte della società controllata Met.Extra S.p.A.:

Met.Extra Group S.p.A fidejussione per concessione finanziamento pari a euro 500.000.

Si segnala che la Capogruppo ricopre il ruolo di garante, subordinatamente coobbligato per sanzioni rilevate in passato da Consob nei confronti di precedenti membri del collegio sindacale, pari a circa euro 7 migliaia. Non si ravvisano, allo stato attuale, rischi concreti e probabili in ordine ad un regresso di tali debiti del collegio nei confronti della Capogruppo.

## 10 PASSIVITA' POTENZIALI E PRINCIPALI CONTENZIOSI IN ESSERE



La società non presenta significative passività potenziali di cui non siano già state fornite informazioni nella presente relazione e che non siano coperte da adeguati fondi.

## 11 RAPPORTI CON PARTI CORRELATE

I rapporti con parti correlate sono identificati secondo la definizione estesa prevista dallo IAS 24, ovvero includendo i rapporti con gli organi amministrativi e di controllo.

L'impatto patrimoniale ed economico al 31 dicembre 2022 è rappresentato nella tabella seguente:

Importo in €/1000	Voci di Conto economico al 31.12.2022			Voci di Stato patrimoniale al 31.12.2022							
	Costi per servizi	Ricavi per servizi di consulenza	Amm.to diritti d'uso	Attività finanziarie non correnti	Altre attività correnti	Altre passività correnti	Crediti commerciali	Debiti commerciali	Passività finanziarie correnti	Passività finanziarie Right of use non correnti	Passività finanziarie Right of use correnti
Membri del CdA Met.Extra Group S.p.A.	110	-	-	-	-	40	-	82	-	-	-
Collegio sindacale / ODV	38	-	-	-	-	-	-	26	-	-	-
Amiral S.r.l.	-	-	-	-	-	-	-	-	-	-	-
Kyklos S.p.A.	-	-	-	-	-	-	-	-	233	-	-
Studio Saspi S.r.l.	2	-	-	-	-	-	-	1	-	-	-
Studio Bellotti & Maspero	11	-	-	-	-	-	-	3	-	-	-
Met.Extra S.p.A.	-	564	-	-	-	94	47	-	-	-	-
<b>TOTALE</b>	<b>160</b>	<b>564</b>	<b>-</b>	<b>-</b>	<b>-</b>	<b>134</b>	<b>47</b>	<b>112</b>	<b>233</b>	<b>-</b>	<b>-</b>

La procedura OPC è stata modificata in ottemperanza a quanto previsto dalla Delibera Consob n.21624 del 10 dicembre 2020, che ha modificato il regolamento n.17221 del 12 marzo 2010, recante disposizioni in materia di operazioni con parti correlate, che è entrato in vigore il 1° luglio 2021.

Tale procedura è disponibile sul sito internet [www.metextragroup.com](http://www.metextragroup.com), sezione “corporate governance”.

I membri del Consiglio di Amministrazione della Società percepiscono un compenso costituito da una componente fissa.

La società ha stipulato accordi di consulenza con studi professionali esterni. I contratti, aventi validità annuale e rinnovabili di anno in anno mediante tacito consenso, hanno ad oggetto la consulenza fiscale generica, la redazione ed invio delle dichiarazioni fiscali, consulenza del lavoro generica, consulenza in materia di diritto del lavoro ed elaborazione dei cedolini mensili.

La società ha stipulato contratti di consulenza verso la controllata Met. Extra S.p.A. I contratti si riferiscono a servizi di consulenza amministrativa, organizzativa e commerciale.

La posizione nei confronti della società Kyklos S.p.A si riferisce a finanziamenti soci con scadenza 31/12/2023.

In adempimento delle disposizioni di cui alla delibera Consob 15519 del 27 luglio 2006 e della Comunicazione Consob n. DEM/6064293 del 28 luglio 2006, di seguito è riportata la Situazione Patrimoniale-Finanziaria consolidata e il prospetto di Conto Economico con separata indicazione delle operazioni con parti correlate.

ATTIVITA' (importi in migliaia di euro)	31/12/2022	Di cui con parti correlate	31/12/2021	Di cui con parti correlate
Attività immateriali			-	-
Attività materiali			1	-
Investimenti immobiliari	440		436	-
Partecipazioni in società controllate	20.000		-	-
Altre att. fin. non correnti.			-	-
Imposte anticipate	171		208	-
<b>Totale Attività non correnti</b>	<b>20.611</b>		<b>644</b>	<b>-</b>
Altre attività correnti	200		511	-
Crediti commerciali	48	47	243	243
Disp. liquide e mezzi equivalenti.	303		42	-
<b>Totale attività correnti</b>	<b>551</b>	<b>47</b>	<b>796</b>	<b>243</b>
Attività non correnti destinate alla dismissione	-		-	-
<b>TOTALE ATTIVO</b>	<b>21.162</b>	<b>47</b>	<b>1.440</b>	<b>243</b>

PASSIVITA' (importi in migliaia di euro)	31/12/2022	Di cui con parti correlate	31/12/2021	Di cui con parti correlate
Capitale sociale	2.375	-	946	-
Riserva sovrapprezzo azioni e altre riserve	23.661	-	5.704	-
Versamento monetario azionisti	11.469	-	11.469	-
Risultati portati a nuovo	- 17.704	-	- 17.601	-
Risultato del periodo	39	-	103	-
<b>Patrimonio netto</b>	<b>19.840</b>	<b>-</b>	<b>415</b>	<b>-</b>
Fondi del personale	2	-	2	-
Fondo rischi e oneri	22	-	22	-
Deb. vs banche e altre pass. Finanziarie non correnti.	340	-	-	-
Altri debiti non correnti e tributari	102	-	18	-
<b>Totale passività non correnti</b>	<b>466</b>	<b>-</b>	<b>42</b>	<b>-</b>
Altri debiti correnti	181	134	86	-
Debiti commerciali	227	112	506	-
Debiti tributari e previdenziali	55	-	290	-
Debiti verso banche e altre passività finanziarie	393	233	101	101
<b>Totale passività correnti</b>	<b>856</b>	<b>479</b>	<b>983</b>	<b>101</b>
Passività direttamente correlate ad altre attività non correnti destinate alla dismissione	-	-	-	-
<b>TOTALE PASSIVO</b>	<b>1.322</b>	<b>479</b>	<b>1.025</b>	<b>101</b>
<b>TOTALE PASSIVO E PATR. NETTO</b>	<b>21.162</b>	<b>479</b>	<b>1.440</b>	<b>101</b>

CONTO ECONOMICO (importi in migliaia di euro)	2022	Di cui con parti correlate	2021	Di cui con parti correlate
Ricavi e proventi	564	564	564	564
Altri ricavi e proventi	54		68	40
<i>di cui poste non ricorrenti</i>				
Costi per acquisti	-1		0	0
Costi per servizi	-487	-160	-498	-180
Costi del personale	-24		-24	0
Altri costi operativi	-14		-80	0
<b>Margine operativo lordo</b>	<b>92</b>	<b>404</b>	<b>30</b>	<b>424</b>
Ammort. E perdite di valore immobili e altre attività materiali	0	0	-99	0
Ammort. E perdite di valore attività immateriali	0		0	0
Accantonamenti e svalutazioni	0		0	0
Rettifiche di valore di partecipazioni	0		0	0

<b>Risultato operativo</b>	<b>92</b>	<b>404</b>	<b>-69</b>	<b>424</b>
Proventi finanziari	0		0	0
Oneri finanziari	-7	-3	-1	-1
<b>Risultato prima delle imposte da attività in funzionamento</b>	<b>85</b>	<b>401</b>	<b>-70</b>	<b>423</b>
Imposte correnti e differite	-46		-33	0
<b>Risultato netto da attività di funzionamento</b>	<b>39</b>	<b>401</b>	<b>-103</b>	<b>423</b>
Utile (perdita) da att. Non correnti. Destinate alla dismissione			-	

## 12 Prospetto riepilogativo del bilancio della società che esercita l'attività di direzione e coordinamento ex art. 2497 c.c.

Si rende noto che al 31/12/2022 la Società MET.EXTRA SPA risulta partecipata per l'85% da MET.EXTRA GROUP SPA e per il 15% da AMIRAL SRL; AMIRAL SRL possiede il 94,33% della proprietà delle quote di KYKLOS SPA che, a sua volta, detiene l'81,93% di MET.EXTRA GROUP SPA.

AMIRAL SPA risulta essere la società che esercita l'attività di direzione e coordinamento su MET.EXTRA SPA.

Nei seguenti prospetti riepilogativi sono forniti i dati essenziali dell'ultimo bilancio approvato della suddetta società esercitante la direzione e il coordinamento.

(importi in unità di euro)	31/12/2021	31/12/2020
Immobilizzazioni	8.948	8.368
Attivo circolante	185	44
Ratei e risconti attivi	153	188
<b>TOTALE ATTIVO</b>	<b>9.286</b>	<b>8.600</b>
Capitale sociale	2.500	2.500
Riserve	2.192	1.691
Utile (perdita) dell'esercizio	- 13	- 29
<b>Totale Patrimonio netto</b>	<b>4.679</b>	<b>4.162</b>
Debiti	4.434	4.332
Ratei e risconti passivi	173	106
<b>TOTALE PASSIVO</b>	<b>9.286</b>	<b>8.600</b>

(importi in unità di euro)	2021	2020
A) Valore della produzione	380	372



B) Costi della produzione	368	377
C) Proventi e oneri finanziari	4	2
Imposte sul reddito dell'esercizio	28	34
Utile (perdita) dell'esercizio	- 13	- 29

### 13 DESTINAZIONE DEL RISULTATO DI ESERCIZIO

Si propone all'Assemblea di destinare il risultato di esercizio, pari a euro 39 migliaia, come segue:

euro	31/12/2022
Risultato netto	39
5% a riserva legale (ex art. 2430 Cod)	2
Riserva Straordinaria	37

Milano, 2 maggio 2023

Per il Consiglio di amministrazione

Il Presidente

(Roberto Moro Visconti)





**ATTESTAZIONE SUL BILANCIO DI ESERCIZIO AI SENSI DELL'ART. 154 – BIS, COMMA 5, DEL  
D.LGS 24 FEBBRAIO 1998, N°58**

1. I sottoscritti Roberto Moro Visconti, Presidente Consiglio di Amministrazione, e Domenico Vitolo, Dirigente Preposto alla redazione dei documenti contabili societari di Met.Extra Group S.p.A., tenuto conto di quanto previsto dall'art. 154 – bis, comma 3 e 4, del decreto legislativo 24 febbraio 1998, n. 58 attestano:

- a) l'adeguatezza in relazione alle caratteristiche dell'impresa e
- b) l'effettiva applicazione delle procedure amministrative e contabili per la formazione del bilancio di esercizio nel corso dell'esercizio 2022.

2. Si attesta, inoltre, che:

il bilancio di esercizio chiuso al 31 dicembre 2022:

- è redatto in conformità ai principi contabili internazionali applicabili riconosciuti nella Comunità europea ai sensi del regolamento (CE) n. 1606/2002 del Parlamento europeo e del Consiglio del 19 luglio 2002;
- corrisponde alle risultanze dei libri e delle scritture contabili;
- è idoneo a fornire una rappresentazione veritiera e corretta della situazione patrimoniale, economica e finanziaria dell'emittente;
- la relazione sulla gestione comprende un'analisi attendibile dell'andamento e del risultato della gestione, nonché della situazione dell'emittente, unitamente alla descrizione dei principali rischi e incertezze cui è esposta.

Milano, 2 maggio 2023

Met.Extra Group S.p.A.

Presidente CDA



Met.Extra Group S.p.A.

Dirigente Preposto

