

"TECHNOGYM S.P.A."**VERBALE DI ASSEMBLEA ORDINARIA****5 maggio 2023 - unica convocazione**

Il giorno 5 maggio 2023, alle ore 10,00 in Cesena (FC) Via Calcinaro n.2861, presso la sede legale della Società **"TECHNOGYM S.P.A."**, costituita in Italia, codice fiscale e numero d'iscrizione del Registro delle Imprese della Romagna - Forlì-Cesena e Rimini 06250230965, numero REA FO - 315187, con capitale sociale di Euro 10.066.375,00, interamente versato, si aprono i lavori dell'Assemblea della suddetta Società.

Il Presidente del Consiglio di Amministrazione **NERIO ALESSANDRI**, rivolto un cordiale benvenuto a tutti gli intervenuti, anche a nome dei colleghi del Consiglio di Amministrazione, del Collegio Sindacale e del personale della Società, assume la presidenza dell'Assemblea ai sensi dell'articolo 13 dello statuto sociale e dell'articolo 4 del Regolamento assembleare. Chiama, ai sensi dell'articolo 13 dello Statuto sociale e dell'articolo 4 del Regolamento assembleare, il dottor **MARCELLO PORFIRI**, Notaio in Cesena, presente presso la sede della Società, a redigere il verbale dell'Assemblea e a svolgere le funzioni di Segretario.

Il Presidente quindi dichiara che la presente Assemblea si svolge in conformità a quanto consentito dall'art. 106, comma 4 del Decreto Legge 17 marzo 2020, n. 18 - convertito con modificazioni dalla Legge 24 aprile 2020 n. 27 e la cui applicazione è stata prorogata al 31 luglio 2023 da ultimo con Decreto Legge 29 dicembre 2022, n. 198, convertito con modificazioni dalla Legge 24 febbraio 2023, n. 14 (di seguito il **"Decreto"**) - e nel rispetto dell'avviso di convocazione della presente Assemblea e pertanto:

- l'Assemblea si svolge mediante mezzi di telecomunicazione che garantiscano l'identificazione dei partecipanti, la loro partecipazione e l'esercizio del diritto di voto;

- l'intervento in Assemblea di coloro ai quali spetta il diritto di voto è consentito esclusivamente tramite il Rappresentante Designato ai sensi dell'art. 135-undecies del Decreto Legislativo numero 58 del 24 febbraio 1998 (di seguito **"Testo Unico della Finanza"** o **"TUF"**);

- è stata accertata l'identità e la legittimazione a partecipare all'Assemblea di tutti i partecipanti, inclusi coloro che intervengono mediante mezzi di telecomunicazione audio-video.

Lo stesso pertanto constatata, dandone atto, quanto segue, delegandone la lettura al Notaio:

- è presente fisicamente, presso la sede della Società, oltre al Presidente, il Consigliere Delegato dott. CARLO CAPELLI, mentre sono presenti tramite mezzi di telecomunicazione audio-video, ai sensi di legge e di statuto il Vice Presidente PIERLUIGI ALESSANDRI e i Consiglieri ERICA ALESSANDRI, MAURIZIO CEREDA, MARIA CECILIA LA MANNA, CHIARA DORIGOTTI e LUCA MARTINES;

- hanno giustificato la loro assenza i Consiglieri FRANCESCA BELLETTINI, VINCENZO GIANNELLI e MELISSA FERRETTI PERETTI;
- del Collegio Sindacale sono presenti tramite mezzi di telecomunicazione audio-video, la Presidente prof. FRANCESCA DI DONATO e i Sindaci effettivi dott. PIER PAOLO CARUSO e dott. FABIO ONEGLIA;
- è presente, mediante mezzi di telecomunicazione audio-video, la società "MONTE TITOLI S.p.A.", con sede legale in Milano, Piazza degli Affari 6 ("**Monte Titoli**" o "**Rappresentante Designato**"), quale Rappresentante Designato degli Azionisti, nella persona del dott. MASSIMILIANO CHIADO' PIAT;
- è presente, presso la sede della Società, il dott. WILLIAM MARABINI, Direttore Amministrazione Finanza e Controllo e Dirigente preposto alla redazione dei documenti contabili societari della Società;
- è infine presente, presso la sede della Società, su invito, il Segretario del Consiglio di Amministrazione della Società, avv. CHIARA BENVENUTO, mentre è collegato mediante mezzi di telecomunicazione audio-video il dott. ENRICO FILIPPI, Investor Relator della Società;
- si dà atto che l'Assemblea si svolge nel rispetto della vigente normativa in materia e dello Statuto sociale e precisamente in conformità a quanto consentito dall'art. 106, comma 4 del Decreto e pertanto l'intervento dei soci in Assemblea potrà avvenire esclusivamente tramite il Rappresentante Designato ai sensi dell'articolo 135-undecies del TUF, in conformità alle previsioni di legge e alla normativa vigente;
- si dà atto che gli intervenuti per video-teleconferenza possono partecipare alla discussione e alla votazione sugli argomenti all'ordine del giorno, intervenendo in tempo reale nella trattazione degli argomenti, nonché visionare, ricevere o trasmettere documenti in via simultanea, così come è consentito al Presidente di regolare lo svolgimento della riunione e constatare e proclamare i risultati della votazione e al Notaio di verbalizzare l'Assemblea;
- si dà atto che l'Assemblea ordinaria e straordinaria dei soci è stata regolarmente convocata in questa sede per oggi, 5 maggio 2023 alle ore 10:00, in unica convocazione, a norma di legge e di Statuto, mediante avviso di convocazione pubblicato in data 5 aprile 2023 sul sito internet della Società <https://corporate.technogym.com> e sul meccanismo di stoccaggio "eMarket STORAGE", nonché, per estratto, sul quotidiano "Il Sole 24 ore" in pari data, di cui è stata data notizia mediante comunicato stampa, con il seguente

ordine del giorno

Parte Ordinaria

1. Approvazione del Bilancio d'Esercizio al 31 dicembre 2022, corredato della Relazione del Consiglio di Amministrazione sulla gestione, della Relazione del Collegio Sindacale e della Relazione della Società di Revisione. Presentazione del Bilan-

cio Consolidato al 31 dicembre 2022 e della dichiarazione consolidata di carattere non finanziario redatta ai sensi del Decreto Legislativo 254/2016.

2. Destinazione dell'utile di esercizio e proposta di distribuzione del dividendo. Deliberazioni relative.

3. Relazione sulla politica in materia di remunerazione e sui compensi corrisposti:

3.1 approvazione della prima sezione della relazione ai sensi dell'art. 123-ter, commi 3-bis e 3-ter del D.lgs. 24 febbraio 1998, n. 58;

3.2 deliberazioni inerenti alla seconda sezione della relazione ai sensi dell'art. 123-ter, comma 6 del D.lgs. 24 febbraio 1998, n. 58.

4. Integrazione, su proposta motivata del Collegio Sindacale, dei corrispettivi della società di revisione PricewaterhouseCoopers S.p.A. per l'incarico di revisione legale dei conti per gli esercizi dal 2022 al 2024. Delibere inerenti e conseguenti.

5. Proposta di approvazione di un piano di assegnazione gratuita di diritti a ricevere azioni ordinarie della Società denominato "Piano di Performance Shares 2023-2025".

6. Proposta di autorizzazione all'acquisto e disposizione di azioni proprie, previa revoca dell'autorizzazione conferita dall'Assemblea del 4 maggio 2022 per la parte non eseguita. Deliberazioni relative.

Parte straordinaria

(omissis);

- riguardo agli argomenti all'ordine del giorno, sono stati regolarmente espletati gli adempimenti previsti dalle vigenti norme di legge e regolamentari; in particolare, sono stati depositati presso la sede sociale, nonché resi disponibili sul sito internet <https://corporate.technogym.com> e presso il meccanismo di stoccaggio "eMarket STORAGE", le Relazioni e le proposte di deliberazione sui singoli argomenti all'ordine del giorno, come di seguito indicato, al fine di permettere in tempo utile agli azionisti di poter esercitare il diritto di voto attraverso la delega al Rappresentante Designato attraverso i relativi moduli di delega;

- non sono state presentate da parte degli azionisti richieste di integrazione dell'ordine del giorno dell'Assemblea né proposte di deliberazione su materie già all'ordine del giorno, ai sensi e nei termini di cui all'articolo 126-bis del TUF;

- come indicato nell'avviso di convocazione, ai sensi dell'art.106 del Decreto, la legittimazione all'intervento in Assemblea di coloro ai quali spetta il diritto di voto può avvenire esclusivamente tramite il Rappresentante Designato;

- conformemente a quanto previsto dall'art. 14.4 dello statuto e dell'art. 106 del Decreto, la Società ha designato Monte Titoli S.p.A. quale Rappresentante Designato al quale i soci hanno potuto conferire delega con istruzioni di voto su tutte

o alcune proposte all'ordine del giorno, ai sensi degli articoli 135-undecies e 135-novies del TUF;

- ai sensi dell'art 106, comma 4 del Decreto e dell'art. 135-undecies del TUF, la delega e/o la sub-delega non ha effetto con riguardo alle proposte per le quali non siano state conferite istruzioni di voto;

- Monte Titoli S.p.A., in qualità di Rappresentante Designato, ha reso noto di non avere alcun interesse proprio rispetto alle proposte di deliberazione sottoposte al voto. Tuttavia, tenuto conto dei rapporti contrattuali in essere tra Monte Titoli e la Società, al fine di evitare eventuali successive contestazioni connesse alla supposta presenza di circostanze idonee a determinare l'esistenza di un conflitto di interessi di cui all'articolo 135-decies, comma 2, lett. f), del TUF, Monte Titoli ha dichiarato espressamente che, ove dovessero verificarsi circostanze ignote ovvero in caso di modifica od integrazione delle proposte presentate all'Assemblea, non intende esprimere un voto difforme da quello indicato nelle istruzioni;

- il Presidente invita il Rappresentante Designato a dare atto delle deleghe pervenute;

- il Rappresentante Designato comunica che nel termine di legge, è pervenuta n. 1 delega ai sensi dell'art. 135-undecies del TUF per complessive n. 68.000.000 azioni, corrispondenti a n.136.000.000 voti, da parte degli aventi diritto ed è altresì pervenuta n. 1 delega ai sensi dell'art. 135-novies del TUF per complessive n. 80.217.741 azioni corrispondenti a n. 133.392.697 voti, da parte degli aventi diritto, per un totale di n. 2 deleghe e n. 148.217.741 azioni, corrispondenti a n. 216.217.741 voti;

- prima di ogni votazione, si comunicheranno le azioni per le quali non sono state espresse indicazioni di voto dal delegante;

- le azioni per le quali è stata conferita delega, anche parziale, al Rappresentante Designato, sono computate ai fini della regolare costituzione dell'Assemblea, mentre le azioni in relazione alle quali non siano state conferite istruzioni di voto sulle proposte all'ordine del giorno, non saranno computate ai fini del calcolo della maggioranza e della quota di capitale richiesta per l'approvazione delle relative delibere;

- sulla base delle comunicazioni pervenute dagli intermediari e dal Rappresentante Designato, si dà lettura dei legittimati presenti per delega e o sub-delega rilasciata allo stesso Rappresentante Designato:

- sono presenti, all'apertura dei lavori, per delega al Rappresentante Designato come sopra indicato, **numero 350** legittimati al voto, rappresentanti **numero 148.217.741 azioni ordinarie** pari al **73,620%** delle numero 201.327.500 (duecentounmilionitrecentoventisettemilacinquecento) azioni ordinarie in circolazione costituenti il capitale sociale e corrispondenti a

numero 216.217.741 diritti di voto, pari all'80,261% del numero 269.392.697 (duecentosessantanovemilionitrecentonovantadue-milaseicentonovantasette) diritti di voto complessivi relativi alla totalità delle azioni ordinarie, ivi incluse le azioni per le quali è stata maturata la maggiorazione del diritto di voto;

- le comunicazioni degli intermediari ai fini dell'intervento alla presente Assemblea dei soggetti legittimati, sono state effettuate all'emittente con le modalità e nei termini di cui alle vigenti disposizioni di legge, nonché nel rispetto di quanto previsto dallo Statuto sociale;

- **l'Assemblea ordinaria, regolarmente convocata, è validamente costituita in unica convocazione nei termini di legge e di Statuto e può deliberare sugli argomenti all'ordine del giorno, anzitutto in sede ordinaria;**

- nel corso dell'Assemblea, prima di ciascuna votazione, saranno comunicati i dati aggiornati sulle presenze;

- non risulta sia stata promossa, in relazione all'Assemblea odierna, alcuna sollecitazione di deleghe di voto ai sensi dell'articolo 136 e seguenti del TUF;

- come previsto nell'avviso di convocazione, ai sensi dell'art. 127-ter del TUF, potevano porre domande sulle materie all'ordine del giorno prima dell'Assemblea coloro ai quali spetta il diritto di voto in assemblea, in favore dei quali sia pervenuta alla Società apposita comunicazione effettuata da un intermediario autorizzato ai sensi della normativa vigente. Le domande dovevano essere tramesse alla Società per iscritto, corredate delle informazioni relative all'identità dei soci che le hanno presentate e dei riferimenti della comunicazione inviata dall'intermediario alla Società ai sensi della normativa vigente, a mezzo lettera raccomandata, presso la sede legale della Società, Via Calcinaro n. 2861, 47521 Cesena, all'attenzione dell'ufficio legale e affari societari, o all'indirizzo di posta elettronica certificata technogym.amministrazione@legalmail.it entro il 25 aprile 2023;

- la società si è riservata di fornire risposta unitaria alle domande aventi lo stesso contenuto;

- prima dell'assemblea, non sono state presentate domande entro il termine e con le modalità previste dall'avviso di convocazione;

- non è consentito porre domande durante l'Assemblea, nemmeno per il tramite del Rappresentante Designato;

- ai sensi dell'articolo 14 dello Statuto sociale, dell'articolo 3 del Regolamento assembleare e delle vigenti disposizioni in materia, è stata accertata la legittimazione dei presenti per l'intervento e il diritto di voto in Assemblea e, in particolare, è stata verificata la rispondenza alle vigenti norme di legge e di Statuto delle deleghe portate dagli intervenuti tramite il Rappresentante Designato;

- ai sensi del "GDPR" (General Data Protection Regulation -

regolamento UE 2016/679) e della normativa nazionale vigente in materia di protezione dei dati personali, Decreto Legislativo 10 agosto 2018, n. 101, i dati personali raccolti dei partecipanti all'Assemblea sono trattati e conservati dalla Società, su supporto informatico e cartaceo, ai fini del regolare svolgimento dei lavori assembleari e per la corretta verbalizzazione, nonché per i relativi eventuali adempimenti societari e di legge;

- la registrazione audio dell'Assemblea è effettuata al solo fine di agevolare la verbalizzazione della riunione e di documentare quanto trascritto nel verbale, come specificato nell'informativa messa a disposizione di tutti gli intervenuti e pubblicata sul sito internet della Società;

- la predetta registrazione non sarà oggetto di comunicazione o diffusione e tutti i dati, ad eccezione dei supporti audio che saranno distrutti, saranno conservati, unitamente ai documenti prodotti durante l'Assemblea, presso la sede di "TECHNOGYM S.P.A.";

- nei locali in cui si svolge l'Assemblea non possono essere utilizzati strumenti di registrazione di qualsiasi genere, apparecchi fotografici e similari, fatto salvo per gli strumenti di registrazione audio utilizzati ai fini di agevolare la verbalizzazione della riunione;

- che il capitale sociale sottoscritto e versato alla data odierna è di **Euro 10.066.375,00** (diecimilionisessantaseimilatrecentosettantacinque virgola zero zero), rappresentato da **numero 201.327.500** (duecentounmillionitrecentoventisettemilacinquecento) azioni ordinarie prive di indicazione del valore nominale;

- ciascuna azione ordinaria dà diritto ad un voto in Assemblea, salvo le azioni che ai sensi dell'articolo 7.2 dello Statuto sociale, hanno maturato il diritto alla maggiorazione del voto per le quali saranno espressi fino ad un massimo di 2 voti;

- alla data odierna risultano aver maturato il diritto alla maggiorazione del voto numero 68.065.197 (sessantottomilionsessantacinquemilacentonovantasette) azioni; pertanto i diritti di voto complessivi sono pari a n.269.392.697 (duecentosessantannovemilionitrecentonovantaduemilaseicentonovantasette);

- alla data odierna la Società non detiene azioni proprie;

- le azioni della Società sono ammesse alle negoziazioni presso Euronext Milan, organizzato e gestito da Borsa Italiana S.p.A.;

- non sono stati emessi altri strumenti finanziari che attribuiscono il diritto di voto;

- ad oggi, i soggetti che partecipano direttamente o indirettamente, in misura superiore al 3% del capitale sociale sottoscritto di "TECHNOGYM S.P.A.", rappresentato da azioni con diritto di voto, secondo le risultanze del Libro soci, integrate dalle comunicazioni ricevute ai sensi dell'articolo 120 del

Testo Unico della Finanza e da altre informazioni a disposizione, sono i seguenti:

Dichiarante: ALESSANDRI NERIO

Azionista diretto: TGH S.R.L.

Numero azioni: 68.000.000

Diritti di voto: 136.000.000

Quota % azioni su numero di azioni costituenti il capitale: 33,78%

Quota % voti sul totale dei diritti di voto: 50,48%;

- non può essere esercitato il diritto di voto inerente alle azioni per le quali non siano stati adempiuti gli obblighi di comunicazione di cui all'articolo 120 del TUF concernente le partecipazioni superiori al 3% e di cui all'articolo 122, comma primo, del TUF, concernente i patti parasociali;

- per quanto a conoscenza della Società, non risultano patti parasociali di cui all'art. 122 del TUF;

- il Rappresentante Designato eserciterà il voto sulla base delle istruzioni impartite dai deleganti;

- riguardo agli argomenti all'ordine del giorno, sono stati regolarmente espletati gli adempimenti previsti dalle vigenti norme di legge e regolamentari; in particolare, sono stati depositati presso la sede sociale, nonché resi disponibili sul sito internet <https://corporate.technogym.com> e presso il meccanismo di stoccaggio "Emarket-storage" i seguenti documenti:

- in data 5 aprile 2023:

- le Relazioni illustrative degli amministratori sui punti 1), 2), 3), 4) 5) e 6) all'ordine del giorno della parte ordinaria dell'Assemblea;

- la Relazione illustrativa degli amministratori sull'unico punto all'ordine del giorno della parte straordinaria dell'Assemblea;

- il Documento informativo, redatto ai sensi dell'art. 84-bis dello Schema n. 7 dell'Allegato 3A del Regolamento adottato da Consob con delibera n. 11971 del 14 maggio 1999 e successive modifiche ed integrazioni relativo al "Piano di Performance Shares 2023-2025";

- la proposta motivata del Collegio Sindacale sul punto 4) all'ordine del giorno della parte ordinaria dell'Assemblea;

- in data 13 aprile 2023:

i. la Relazione finanziaria annuale relativa all'esercizio 2022, comprendente il progetto di bilancio d'esercizio e il bilancio consolidato al 31 dicembre 2022, anche in formato ESEF, con la relativa relazione sulla gestione e l'attestazione di cui all'art. 154-bis comma 5 del TUF, unitamente alla relazione della Società di revisione e alla relazione del Collegio Sindacale;

ii. la dichiarazione consolidata di carattere non finanziario redatta ai sensi del D.Lgs. 254/2016;

iii. la relazione sul Governo Societario e gli Assetti Proprietari;

iv. la relazione sulla Politica in materia di remunerazione e sui compensi corrisposti;

mentre sono stati depositati in pari data presso la sede sociale, i bilanci e i prospetti riepilogativi dei dati essenziali dell'ultimo bilancio delle società controllate incluse nel consolidamento e/o collegate, nonché copia integrale dell'ultimo bilancio delle società controllate non incluse nel consolidamento e le situazioni contabili delle società controllate rilevanti non appartenenti all'Unione Europea;

- saranno allegati al verbale dell'Assemblea come parte integrante e sostanziale dello stesso e saranno a disposizione degli aventi diritto al voto:

- l'elenco nominativo dei partecipanti per delega all'Assemblea, completo di tutti i dati richiesti dalla Consob, con l'indicazione del numero delle azioni per le quali è stata effettuata la comunicazione da parte dell'intermediario all'emittente, ai sensi dell'articolo 83-sexies del TUF;

- l'elenco nominativo dei soggetti che hanno espresso voto favorevole, contrario, o si sono astenuti (anche non esprimendo il voto) prima di ogni votazione e il relativo numero di azioni rappresentate;

- le modalità tecniche di gestione dei lavori assembleari e di svolgimento delle votazioni sono quelle di cui viene data lettura e qui riportate:

"Le votazioni sugli argomenti all'ordine del giorno avverranno tramite comunicazione orale per video-teleconferenza da parte del Rappresentante designato, le cui istruzioni gli sono state preventivamente impartite nel modulo di delega.

All'apertura della votazione, il Rappresentante designato dovrà esprimere il voto.

Il voto non può essere validamente espresso prima dell'apertura della votazione e deve essere riservato e non divulgato prima di ogni votazione e dello scrutinio.

La votazione sull'argomento all'ordine del giorno avverrà a chiusura della trattazione dell'argomento stesso."

* ^ * ^ * ^ * ^ *

Il Presidente passa quindi alla trattazione del primo punto all'ordine del giorno di parte ordinaria.

1. Approvazione del Bilancio d'Esercizio al 31 dicembre 2022, corredato della Relazione del Consiglio di Amministrazione sulla gestione, della Relazione del Collegio Sindacale e della Relazione della Società di Revisione. Presentazione del Bilancio Consolidato al 31 dicembre 2022 e della dichiarazione consolidata di carattere non finanziario redatta ai sensi del Decreto Legislativo 254/2016.

Prima di procedere con l'illustrazione del bilancio, il Presidente informa che la Società di Revisione "Pricewaterhousecoopers S.p.A.", incaricata di esprimere il giudizio sul bilancio ai sensi del Testo Unico della Finanza, ha espresso un giudizio senza rilievi sia sul Bilancio di Esercizio al 31 dicembre

2022 di "TECHNOGYM S.P.A." sia sul Bilancio Consolidato alla stessa data, nonché giudizio di coerenza con il Bilancio e di conformità alle norme di legge della Relazione sulla gestione e delle informazioni di cui all'articolo 123-bis, comma 4, del TUF, presentate nella Relazione sul governo societario e gli assetti proprietari, ed ha altresì verificato l'avvenuta approvazione da parte degli Amministratori della Dichiarazione non finanziaria ai sensi del D.Lgs. 254 del 30 dicembre 2016, come risulta dalle Relazioni rilasciate in data 11 aprile 2023.

Infine, la stessa Società di revisione legale "Pricewaterhousecoopers S.p.A." ha rilasciato in data 11 aprile 2023 l'attestazione di conformità sulla Dichiarazione non finanziaria.

Ai sensi del Regolamento emittenti, in allegato al progetto di bilancio di "TECHNOGYM S.P.A." e al bilancio consolidato è riportato il prospetto dei corrispettivi di competenza dell'esercizio alla Società di revisione ed alle società appartenenti alla sua rete, per i servizi rispettivamente forniti a "TECHNOGYM S.P.A." ed alle società dalla stessa controllate.

In considerazione del fatto che la Società ha messo a disposizione del pubblico, nei termini di legge, la documentazione predisposta per la presente Assemblea e che tale documentazione è stata messa a disposizione di tutti gli intervenuti, per esigenze di economia dei lavori assembleari, in mancanza di richieste in senso contrario da parte dell'Assemblea, si omette la lettura di tutti i documenti relativi al primo punto all'ordine del giorno di parte ordinaria, limitando la lettura alle sole proposte di deliberazione.

Nello stesso modo si procederà anche in relazione a tutti gli altri argomenti all'ordine del giorno dell'odierna Assemblea, salvo diversa ed espressa richiesta da parte dell'Assemblea.

Visto che non vi sono dissensi, il Segretario dr. MARCELLO PORFIRI dichiara che verrà omessa la lettura integrale dei documenti di bilancio e delle Relazioni.

Il Presidente procede ad introdurre la discussione sui dati di bilancio e successivamente invita il dottor WILLIAM MARABINI ad illustrare il bilancio e i risultati dell'esercizio, mediante proiezione e commento di slides che in copia verranno allegate al presente verbale.

Al termine, il Presidente chiede al Segretario dr. MARCELLO PORFIRI, anche con riguardo ai successivi argomenti all'ordine del giorno, di provvedere a dare lettura della proposta di delibera e di metterla in votazione, comunicandone i risultati.

Il Segretario dr. MARCELLO PORFIRI sottopone quindi all'Assemblea la seguente proposta di deliberazione sul presente punto all'ordine del giorno di Parte Ordinaria:

"L'Assemblea degli Azionisti di "TECHNOGYM S.P.A.",
- esaminata la Relazione del Consiglio di Amministrazione sulla gestione;

- preso atto delle Relazioni del Collegio Sindacale e della Società di revisione PricewaterhouseCoopers S.p.A.;
- preso atto del Bilancio consolidato chiuso al 31 dicembre 2022, che evidenzia un utile netto consolidato di esercizio pari a Euro 63.587.147,71;
- preso atto della Dichiarazione consolidata di carattere non finanziario redatta ai sensi del Decreto Legislativo 254/2016;
- esaminato il Bilancio di esercizio al 31 dicembre 2022, nel progetto presentato dal Consiglio di Amministrazione, che evidenzia un utile netto di esercizio pari a Euro 68.976.174,39;

delibera

- di approvare, sia nel suo insieme che nelle singole poste, il Bilancio di esercizio al 31 dicembre 2022 costituito dallo Stato Patrimoniale, dal Conto Economico, dal Prospetto delle variazioni del patrimonio netto, dal Rendiconto finanziario e dalla Nota Integrativa, così come presentati dal Consiglio di Amministrazione, che evidenzia un utile netto di esercizio pari a Euro 68.976.174,39. "".

Il Segretario dr. MARCELLO PORFIRI cede quindi la parola alla Presidente del Collegio Sindacale prof.ssa FRANCESCA DI DONATO e la invita, richiamando quanto precedentemente convenuto in merito all'omissione della lettura integrale dei documenti, a dare lettura delle conclusioni della Relazione del Collegio Sindacale sul bilancio d'esercizio.

La Presidente del Collegio Sindacale prof.ssa FRANCESCA DI DONATO dà quindi lettura delle conclusioni della relazione del Collegio Sindacale, che qui si trascrivono e riassumono.

""Signori Azionisti,

dall'attività di vigilanza e controllo svolta dal Collegio Sindacale non sono emersi fatti significativi suscettibili di menzione. Il Collegio Sindacale, preso atto del progetto di bilancio di esercizio al 31 dicembre 2022, che chiude con un risultato di periodo positivo per Euro 68.976.174,39, nonché delle risultanze del lavoro svolto dalla Società di Revisione, tenuto conto di tutto quanto riportato nella relazione del Collegio Sindacale, non ha obiezioni da formulare in merito all'approvazione del progetto di bilancio e alle proposte di deliberazione presentate dal Consiglio di Amministrazione, ivi inclusa la proposta di procedere alla distribuzione di un dividendo unitario pari ad Euro 0,25 per azione ordinaria al lordo delle ritenute di legge a valere sull'utile netto dell'esercizio 2022 e alla destinazione a riserva del residuo risultato di esercizio. "".

Terminata la lettura delle conclusioni della relazione del Collegio Sindacale da parte della prof.ssa FRANCESCA DI DONATO, il Presidente dichiara chiusa la trattazione del primo punto all'ordine del giorno e mette in votazione la proposta di deliberazione di cui il Segretario ha dato precedentemente lettura.

Prima dell'apertura della votazione, il Segretario dr. MARCEL-

LO PORFIRI chiede al Rappresentante Designato di fornirgli i dati aggiornati sulle presenze.

Il Segretario dr. MARCELLO PORFIRI, sulla base dei dati forniti e dei conteggi effettuati, dichiara che sono presenti per delega **numero 350 legittimati al voto**, rappresentanti **numero 148.217.741 azioni ordinarie**, pari **al 73,620%** delle numero 201.327.500 azioni ordinarie costituenti il capitale sociale e corrispondenti a **numero 216.217.741 diritti di voto**, pari **all'80,261%** dei numero 269.392.697 diritti di voto complessivi relativi alla totalità delle azioni ordinarie, ivi incluse le azioni per le quali è stata maturata la maggiorazione del diritto di voto.

Ai sensi dell'art. 135 undecies del TUF, il Segretario dr. MARCELLO PORFIRI chiede inoltre al Rappresentante Designato, ai fini del calcolo delle maggioranze, se in relazione alla proposta di cui è stata data lettura, sia in possesso di istruzioni di voto per tutte le azioni per le quali è stata conferita la delega.

Il Rappresentante Designato conferma di avere istruzioni per tutte le azioni.

Il Segretario dr. MARCELLO PORFIRI invita ad esprimere il voto **favorevole**
contrario
astenuto

e di confermare l'espressione di voto.

Il Presidente apre la votazione.

Il Segretario dr. MARCELLO PORFIRI chiede al Rappresentante Designato di comunicare i risultati della votazione.

Il Rappresentante Designato dà lettura dei risultati che sono i seguenti:

favorevoli n. **215.430.983** voti, pari al 99,636% dei partecipanti al voto ed al 79,969% dei diritti di voto rappresentati in assemblea;

contrari n. **222.647** voti, pari allo 0,103% dei partecipanti al voto ed allo 0,083% dei diritti di voto rappresentati in assemblea;

astenuti n. **564.111** voti, pari allo 0,261% dei partecipanti al voto ed allo 0,209% dei diritti di voto rappresentati in assemblea;

non votanti nessuno

La proposta è approvata a maggioranza.

Il Segretario dr. MARCELLO PORFIRI chiede al Rappresentante Designato, ex art. 134 Regolamento emittenti, se siano stati da lui espressi voti in difformità dalle istruzioni ricevute.

Il Rappresentante Designato dichiara che non sono stati espressi voti in difformità dalle istruzioni ricevute.

Le schede della presente votazione, nonché le schede delle votazioni successive, relative a tutte le delibere poste all'ordine del giorno della parte ordinaria, verranno allegate, in unico fascicolo, al presente verbale.

Il Segretario dr. MARCELLO PORFIRI dà atto che termina la partecipazione del Vice Presidente, signor PIERLUIGI ALESSANDRI, all'odierna Assemblea.

* ^ * ^ * ^ * ^ *

Il Presidente passa quindi alla trattazione del secondo punto all'ordine del giorno di parte ordinaria.

2. Destinazione dell'utile di esercizio e proposta di distribuzione del dividendo. Deliberazioni relative.

Il Segretario dr. MARCELLO PORFIRI sottopone all'Assemblea la seguente proposta di deliberazione sul presente punto all'ordine del giorno di Parte Ordinaria:

"L'Assemblea degli Azionisti di "TECHNOGYM S.P.A.",

- esaminata la Relazione del Consiglio di Amministrazione sulla gestione;
- preso atto delle Relazioni del Collegio Sindacale e della Società di revisione PricewaterhouseCoopers S.p.A.;
- esaminato il Bilancio d'esercizio al 31 dicembre 2022, nel progetto presentato dal Consiglio di Amministrazione, che evidenzia un utile netto di esercizio pari a Euro 68.976.174,39;
- esaminata la Relazione illustrativa del Consiglio di Amministrazione,

delibera

a) di destinare l'utile netto d'esercizio di Technogym S.p.A. pari a Euro 68.976.174,39 come segue:

(i) a ciascuna azione ordinaria avente diritto al pagamento alla record date, un dividendo lordo pari a Euro 0,25, per un importo complessivo, sulla base delle azioni ordinarie attualmente in circolazione, pari a Euro 50.331.875,00;

(ii) per Euro 2.826.189,62 a riserva straordinaria;

(iii) per il restante ammontare, attualmente calcolato in Euro 15.818.109,77, a riserva utili di esercizi precedenti;

b) inoltre, tenendo conto degli effetti contabili intercorsi durante l'esercizio ed al fine di mantenere una puntuale relazione tra le voci del patrimonio netto e la specifica destinazione delle riserve stesse:

(i) di liberare una quota della riserva per adozione principi contabili IAS per Euro 12.240,88;

(ii) di liberare una quota della riserva da utili su cambi per Euro 524.291,95, destinando l'importo complessivo pari a Euro 536.532,83 a riserva utili di esercizi precedenti;

c) che il dividendo sarà posto in pagamento in data 24 maggio 2023, con record date il 23 maggio 2023 e data stacco cedola n. 6 il 22 maggio 2023."".

Il Presidente dichiara chiusa la trattazione del secondo punto all'ordine del giorno e mette in votazione la proposta di deliberazione di cui il Segretario ha dato lettura.

Prima dell'apertura della votazione, il Segretario dr. MARCELLO PORFIRI chiede al Rappresentante Designato di fornirgli i dati aggiornati sulle presenze.

Il Segretario dr. MARCELLO PORFIRI, sulla base dei dati forn-

ti e dei conteggi effettuati, dichiara che sono presenti per delega **numero 350 legittimati al voto**, rappresentanti **numero 148.217.741 azioni ordinarie**, pari al **73,620%** delle numero 201.327.500 azioni ordinarie costituenti il capitale sociale e corrispondenti a **numero 216.217.741 diritti di voto**, pari **all'80,261%** dei numero 269.392.697 diritti di voto complessivi relativi alla totalità delle azioni ordinarie, ivi incluse le azioni per le quali è stata maturata la maggiorazione del diritto di voto.

Ai sensi dell'art. 135 undecies del TUF, il Segretario dr. MARCELLO PORFIRI chiede al Rappresentante Designato, ai fini del calcolo delle maggioranze, se in relazione alla proposta di cui è stata data lettura, sia in possesso di istruzioni di voto per tutte le azioni per le quali è stata conferita la delega.

Il Rappresentante Designato conferma di avere istruzioni per tutte le azioni.

Il Presidente invita ad esprimere il voto

favorevole

contrario

astenuto

e di confermare l'espressione di voto.

Il Presidente apre la votazione.

Il Segretario dr. MARCELLO PORFIRI chiede al Rappresentante Designato di comunicare i risultati della votazione.

Il Rappresentante Designato dà lettura dei risultati che sono i seguenti:

favorevoli n. **215.995.094** voti, pari al 99,897% dei partecipanti al voto ed all'80,179% dei diritti di voto rappresentati in assemblea;

contrari n. **222.647** voti, pari allo 0,103% dei partecipanti al voto ed allo 0,082% dei diritti di voto rappresentati in assemblea;

astenuti nessuno

non votanti nessuno

La proposta è approvata a maggioranza.

Il Segretario dr. MARCELLO PORFIRI chiede al Rappresentante Designato, ex art. 134 Regolamento emittenti, se siano stati da lui espressi voti in difformità dalle istruzioni ricevute.

Il Rappresentante Designato dichiara che non sono stati espressi voti in difformità dalle istruzioni ricevute.

* ^ * ^ * ^ * ^ *

Il Presidente passa quindi alla trattazione del **terzo punto all'ordine del giorno di parte ordinaria.**

3. Relazione sulla politica in materia di remunerazione e sui compensi corrisposti:

3.1 approvazione della prima sezione della relazione ai sensi dell'art. 123-ter, commi 3-bis e 3-ter del D.lgs. 24 febbraio 1998, n. 58;

3.2 deliberazioni inerenti alla seconda sezione della relazio-

ne ai sensi dell'art. 123-ter, comma 6 del D.lgs. 24 febbraio 1998, n. 58.

Il Segretario dr. MARCELLO PORFIRI comunica che ai sensi dell'art. 123-ter del Testo Unico della Finanza e dell'art. 84-quater del Regolamento Emittenti, il Consiglio di Amministrazione della Società ha approvato in data 29 marzo 2023 la Relazione sulla politica in materia di remunerazione e sui compensi corrisposti, messa a disposizione nei termini e con le modalità di legge.

Riguardo al punto:

3.1 approvazione della prima sezione della relazione ai sensi dell'art. 123-ter, commi 3-bis e 3-ter del D.lgs. 24 febbraio 1998, n. 58;

il Segretario dr. MARCELLO PORFIRI ricorda che la prima Sezione della Relazione illustra la politica della Società in materia di remunerazione dei componenti degli organi di amministrazione e controllo, dei direttori generali e dei dirigenti con responsabilità strategiche per l'esercizio 2023, nonché le procedure utilizzate per l'adozione e l'attuazione di tale politica.

Il Segretario rammenta che, ai sensi dell'articolo 123-ter, comma 3-ter, del Testo Unico della Finanza, l'Assemblea è chiamata ad approvare la politica della Società in materia di remunerazione e che il voto è vincolante.

Il Segretario dr. MARCELLO PORFIRI sottopone quindi all'Assemblea la seguente proposta di deliberazione sul presente punto all'ordine del giorno di Parte Ordinaria:

"L'Assemblea degli Azionisti di "TECHNOGYM S.P.A.",

- esaminata la prima Sezione della Relazione sulla politica in materia di remunerazione e sui compensi corrisposti predisposta dal Consiglio di Amministrazione di Technogym S.p.A. ai sensi dell'articolo 123-ter del D. Lgs. 24 febbraio 1998, n. 58, come successivamente modificato e integrato, e dell'articolo 84-quater del Regolamento Emittenti adottato dalla CONSOB con delibera n. 11971/1999, come successivamente modificato e integrato;

- considerato che, ai sensi dell'art. 123-ter, commi 3-bis e 3-ter del D. Lgs. 24 febbraio 1998, n. 58, come successivamente modificato e integrato, l'Assemblea è chiamata a esprimere un voto vincolante sulla prima Sezione della Relazione sulla politica in materia di remunerazione e sui compensi corrisposti;

delibera

di approvare la prima Sezione della Relazione sulla politica in materia di remunerazione e sui compensi corrisposti redatta ai sensi dell'art. 123-ter del D. Lgs. 24 febbraio 1998, n. 58 e dell'art. 84-quater del Regolamento Emittenti adottato dalla Consob con delibera n. 11971/1999."

Il Presidente dichiara chiusa la trattazione della prima Sezione della Relazione di cui al terzo punto all'ordine del

giorno e mette in votazione la proposta di deliberazione di cui il Segretario ha dato lettura.

Prima dell'apertura della votazione, il Segretario dr. MARCELLO PORFIRI chiede al Rappresentante Designato di fornirgli i dati aggiornati sulle presenze.

Il Segretario dr. MARCELLO PORFIRI, sulla base dei dati forniti e dei conteggi effettuati, dichiara che sono presenti per delega **numero 350 legittimati al voto**, rappresentanti **numero 148.217.741 azioni ordinarie**, pari al **73,620%** delle numero 201.327.500 azioni ordinarie costituenti il capitale sociale e corrispondenti a **numero 216.217.741 diritti di voto**, pari **all'80,261%** dei numero 269.392.697 diritti di voto complessivi relativi alla totalità delle azioni ordinarie, ivi incluse le azioni per le quali è stata maturata la maggiorazione del diritto di voto.

Ai sensi dell'art. 135 undecies del Testo Unico Finanza, il Segretario dr. MARCELLO PORFIRI chiede al Rappresentante Designato, ai fini del calcolo delle maggioranze, se in relazione alla proposta di cui è stata data lettura, sia in possesso di istruzioni di voto per tutte le azioni per le quali è stata conferita la delega.

Il Rappresentante Designato conferma di avere istruzioni per tutte le azioni.

Il Presidente invita ad esprimere il voto

favorevole

contrario

astenuto

e di confermare l'espressione di voto.

Il Presidente apre la votazione.

Il Segretario dr. MARCELLO PORFIRI chiede al Rappresentante Designato di comunicare i risultati della votazione.

Il Rappresentante Designato dà lettura dei risultati che sono i seguenti:

favorevoli n. **152.407.363** voti, pari al 70,488% dei partecipanti al voto ed al 56,574% dei diritti di voto rappresentati in assemblea;

contrari n. **62.492.088** voti, pari al 28,902% dei partecipanti al voto ed al 23,197% dei diritti di voto rappresentati in assemblea;

astenuti n. **1.318.290** voti, pari allo 0,610% dei partecipanti al voto ed allo 0,490% dei diritti di voto rappresentati in assemblea;

non votanti nessuno

La proposta è approvata a maggioranza.

Il Segretario dr. MARCELLO PORFIRI chiede al Rappresentante Designato, ex art. 134 Regolamento emittenti, se siano stati da lui espressi voti in difformità dalle istruzioni ricevute.

Il Rappresentante Designato dichiara che non sono stati espressi voti in difformità dalle istruzioni ricevute.

Riguardo al punto:

3.2 deliberazioni inerenti alla seconda Sezione della relazione ai sensi dell'art. 123-ter, comma 6 del D.lgs. 24 febbraio 1998, n. 58;

il Segretario dr. MARCELLO PORFIRI ricorda che la seconda Sezione della Relazione sulla politica in materia di remunerazione e sui compensi corrisposti fornisce: (a) una rappresentazione di ciascuna delle voci che compongono la remunerazione dei componenti degli organi di amministrazione e controllo della Società e, in aggregato, dei dirigenti con responsabilità strategiche del gruppo TECHNOGYM; e (b) un'illustrazione analitica (i) su base nominativa, della remunerazione di competenza dell'esercizio 2022 da TECHNOGYM e da società controllate o collegate ai componenti degli organi di amministrazione e di controllo di TECHNOGYM e al direttore generale della Società; e (ii) su base aggregata, della remunerazione di competenza dell'esercizio 2022 da TECHNOGYM e da società controllate o collegate agli altri dirigenti con responsabilità strategiche del gruppo TECHNOGYM diversi da quelli indicati nel precedente punto (i).

Il Segretario dr. MARCELLO PORFIRI rammenta che, ai sensi dell'articolo 123-ter, comma 6 del Testo Unico della Finanza, l'Assemblea è chiamata ad esprimersi, in senso favorevole o contrario, sulla seconda Sezione della Relazione sulla politica in materia di remunerazione e sui compensi corrisposti e che la deliberazione non è vincolante.

Il Segretario dr. MARCELLO PORFIRI sottopone quindi all'Assemblea la seguente proposta di deliberazione sul punto 3.2 all'ordine del giorno di Parte Ordinaria:

""L'Assemblea degli Azionisti di "TECHNOGYM S.P.A.",

- esaminata la seconda Sezione della Relazione sulla politica in materia di remunerazione e sui compensi corrisposti predisposta dal Consiglio di Amministrazione di Technogym S.p.A. ai sensi dell'articolo 123-ter del D. Lgs. 24 febbraio 1998, n. 58, come successivamente modificato e integrato, e dell'articolo 84-quater del Regolamento Emittenti adottato dalla CONSOB con delibera n. 11971/1999, come successivamente modificato e integrato;

- considerato che, ai sensi dell'art. 123-ter, comma 6 del D. Lgs. 24 febbraio 1998, n. 58, come successivamente modificato e integrato, l'Assemblea è chiamata a esprimere un voto non vincolante sulla seconda Sezione della Relazione sulla politica in materia di remunerazione e sui compensi corrisposti;

delibera

in senso favorevole sulla seconda Sezione della Relazione sulla politica in materia di remunerazione e sui compensi corrisposti redatta ai sensi dell'art. 123-ter del D. Lgs. 24 febbraio 1998, n. 58 e dell'art. 84-quater del Regolamento Emittenti adottato dalla Consob con delibera n. 11971/1999.""

Il Presidente dichiara chiusa la trattazione della seconda Sezione della Relazione di cui al terzo punto all'ordine del

giorno e mette in votazione la proposta di deliberazione di cui il Segretario ha dato lettura.

Prima dell'apertura della votazione, il Segretario dr. MARCELLO PORFIRI chiede al Rappresentante Designato di fornirgli i dati aggiornati sulle presenze.

Il Segretario dr. MARCELLO PORFIRI, sulla base dei dati forniti e dei conteggi effettuati, dichiara che sono presenti per delega **numero 350 legittimati al voto**, rappresentanti **numero 148.217.741 azioni ordinarie**, pari al **73,620%** delle numero 201.327.500 azioni ordinarie costituenti il capitale sociale e corrispondenti a **numero 216.217.741 diritti di voto**, pari **all'80,261%** dei numero 269.392.697 diritti di voto complessivi relativi alla totalità delle azioni ordinarie, ivi incluse le azioni per le quali è stata maturata la maggiorazione del diritto di voto.

Ai sensi dell'art. 135 undecies del Testo Unico Finanza, il Segretario dr. MARCELLO PORFIRI chiede al Rappresentante Designato, ai fini del calcolo delle maggioranze, se in relazione alla proposta di cui è stata data lettura, sia in possesso di istruzioni di voto per tutte le azioni per le quali è stata conferita la delega.

Il Rappresentante Designato conferma di avere istruzioni per tutte le azioni.

Il Presidente invita ad esprimere il voto

favorevole

contrario

astenuto

e di confermare l'espressione di voto.

Il Presidente apre la votazione.

Il Segretario dr. MARCELLO PORFIRI chiede al Rappresentante Designato di comunicare i risultati della votazione.

Il Rappresentante Designato dà lettura dei risultati che sono i seguenti:

favorevoli n. **160.515.946** voti, pari al 74,238% dei partecipanti al voto ed al 59,584% dei diritti di voto rappresentati in assemblea;

contrari n. **55.701.795** voti, pari al 25,762% dei partecipanti al voto ed al 20,677% dei diritti di voto rappresentati in assemblea;

astenuti nessuno

non votanti nessuno

La proposta è approvata a maggioranza.

Il Segretario dr. MARCELLO PORFIRI chiede al Rappresentante Designato, ex art. 134 Regolamento emittenti, se siano stati da lui espressi voti in difformità dalle istruzioni ricevute.

Il Rappresentante Designato dichiara che non sono stati espressi voti in difformità dalle istruzioni ricevute.

* ^ * ^ * ^ * ^ *

Il Presidente passa quindi alla trattazione del **quarto punto all'ordine del giorno di parte ordinaria.**

4. Integrazione, su proposta motivata del Collegio Sindacale, dei corrispettivi della società di revisione PricewaterhouseCoopers S.p.A. per l'incarico di revisione legale dei conti per gli esercizi dal 2022 al 2024. Delibere inerenti e conseguenti.

Il Segretario dr. MARCELLO PORFIRI ricorda che l'Assemblea degli Azionisti della Società del 16 febbraio 2016 ha deliberato di conferire alla società di revisione "Pricewaterhousecoopers S.p.A." l'incarico per la revisione legale dei conti del bilancio civilistico della Società e del bilancio consolidato del gruppo Technogym per gli esercizi 2016-2024, nonché l'incarico per la revisione limitata del bilancio semestrale abbreviato per i semestri al 30 giugno degli esercizi 2016-2024, approvandone il relativo corrispettivo.

L'incarico conferito a "PricewaterhouseCoopers S.p.A." prevede che, in caso di circostanze eccezionali o imprevedibili che rendano necessario l'impiego di tempi superiori rispetto a quanto stimato nell'incarico medesimo, le parti concordino la definizione delle attività non previste e la quantificazione dei relativi onorari.

In data 11 gennaio 2023, "PricewaterhouseCoopers S.p.A." ha inviato una proposta di integrazione "*una tantum*" (e dunque in una unica soluzione per tutta la durata residua del mandato) degli onorari di cui all'incarico a fronte delle attività di revisione aggiuntive conseguenti all'entrata in vigore, dal 1° settembre 2022, di una nuova versione del principio di revisione ISA 315 (*Identifying and Assessing the Risk of Material Misstatement*).

La proposta di integrazione dell'incarico e dei corrispettivi pervenuta da "PricewaterhouseCoopers S.p.A." è stata quindi posta all'attenzione del Collegio Sindacale che, ai sensi dell'art. 13, comma 1, del Decreto Legislativo 39/2010 come successivamente modificato, ha formulato una proposta all'Assemblea degli azionisti in merito alla richiesta di integrazione dei corrispettivi da parte della società di revisione.

L'Assemblea è pertanto chiamata a pronunciarsi in merito alla proposta del Collegio Sindacale, già messa a disposizione del pubblico secondo le modalità e i termini di legge.

Il Segretario dr. MARCELLO PORFIRI cede quindi la parola alla Presidente del Collegio Sindacale prof. FRANCESCA DI DONATO e la invita a dare lettura della proposta del Collegio Sindacale.

La Presidente del Collegio Sindacale prof. FRANCESCA DI DONATO dà quindi lettura della proposta di delibera del Collegio Sindacale:

"Signori azionisti

Il Collegio sindacale della Technogym S.p.A.

PREMESSO

- che l'Assemblea degli azionisti della Technogym S.p.A. (di seguito "Società") del 16 febbraio 2016 ha deliberato il con-

ferimento dell'incarico di revisione legale alla PricewaterhouseCoopers S.p.A. (di seguito anche "PwC") per gli esercizi dal 31 dicembre 2016 al 31 dicembre 2024;

- che nella richiamata delibera l'Assemblea degli azionisti ha determinato il corrispettivo annuo spettante al revisore legale in un importo di euro 665.000 (seicentosessantacinquemila/00) relativo all'intero Gruppo in Italia e all'estero;

- che nella proposta iniziale presentata da PwC in data 15 febbraio 2016 è prevista la possibilità dell'adeguamento di tale corrispettivo durante l'esecuzione dell'incarico, in presenza di circostanze eccezionali o imprevedibili, ivi incluse cambiamenti normativi, tali da determinare modifiche della prestazione professionale richiesta;

- che l'introduzione del nuovo principio di revisione 315R "Identifying and Assessing the Risks of Material Misstatement" prevede che, per le revisioni contabili dei bilanci relativi a periodi amministrativi che sono iniziati il 15 dicembre 2021 o successivamente, le società di revisione debbano svolgere delle procedure di revisione aggiuntive sui bilanci, con riferimento alla verifica di ulteriori e nuovi requisiti del sistema di controllo interno, il che comporterà un maggior impiego di tempo e risorse necessarie per PwC;

- che, con lettera di incarico dell'11 gennaio 2023, indirizzata al CdA della Società e per conoscenza al Collegio sindacale, la società incaricata della revisione legale ha formulato una proposta di integrazione "una tantum" dei corrispettivi rispetto a quelli originariamente previsti. In particolare, come presentato dalla stessa società di revisione in un apposito documento discusso con la Società, PwC dovrà svolgere delle procedure integrative relativamente:

- = ad una più estesa comprensione del sistema di controllo interno in relazione all'uso crescente della tecnologia e dei sistemi informativi utilizzati;

-) ad una più chiara definizione dei controlli in ambiente Information Technology;

- = ad una identificazione di asserzioni di revisione "rilevanti" e classi "significative" di operazioni; delle poste non significative ma comunque "material" in termini monetari; ad un focus sulla considerazione dei "fattori di rischio intrinseci" nella valutazione dei rischi a livello di asserzione.

- che per lo svolgimento delle suddette attività aggiuntive, PwC ha richiesto onorari addizionali "una tantum" determinati in Euro 95.000,00 (novantacinquemila/00) a valere sul bilancio chiuso al 31 dicembre 2022;

- che la richiesta di integrazione conferma che rimangono invariate tutte le altre clausole indicate nella proposta iniziale del 15 febbraio 2016,

CONSIDERATO

- che la proposta iniziale di PwC del 15 febbraio 2016 prevede che "nel caso dovessero presentarsi circostanze eccezionali o

imprevedibili, ivi incluse, ... cambiamenti normativi, cambiamenti nei principi contabili e/o di revisione, oppure altre circostanze ad oggi non prevedibili... sarà nostra premura informarVi al fine di addivenire concordemente alla definizione delle attività non previste nella presente proposta e alla quantificazione dei relativi onorari";

- che si ritiene che la stessa variazione debba essere oggetto di delibera assembleare;

RILEVATO

- che l'introduzione del principio di revisione 315R "Identifying and Assessing the Risks of Material Misstatement" comporta maggiori attività per la revisione contabile del Gruppo Technogym rispetto a quanto previsto nella proposta originaria del 15 febbraio 2016;

- che tale circostanza determina, quindi, un aggravio di tempi e risorse rispetto a quanto preventivato nella proposta originaria per lo svolgimento dell'attività di revisione contabile;

- che si ritiene congrua la quantificazione del maggior compenso indicato nella lettera dell'11 gennaio 2023.

CONCLUSIONI

Sulla base delle motivazioni esposte, il Collegio invita l'Assemblea a deliberare l'incremento dei corrispettivi spettanti a PwC, già deliberati dall'Assemblea degli azionisti del 16 febbraio 2016, attribuendo alla stessa un compenso addizionale "una tantum" pari ad Euro 95.000,00 (novantacinquemila/00) a valere sul bilancio chiuso al 31 dicembre 2022."".

Alla luce della proposta motivata presentata dal Collegio Sindacale, il Segretario dr. MARCELLO PORFIRI dà lettura della seguente proposta di delibera sul presente punto all'ordine del giorno di Parte Ordinaria:

""L'Assemblea degli Azionisti di "TECHNOGYM S.P.A.", riunitasi in sede ordinaria, esaminata la proposta motivata del Collegio Sindacale:

delibera

- di approvare l'incremento dei corrispettivi spettanti alla società di revisione "Pricewaterhousecoopers S.p.A.", già deliberati dall'Assemblea degli azionisti del 16 febbraio 2016, attribuendo alla stessa un compenso addizionale "una tantum" pari ad Euro 95.000,00 (novantacinquemila virgola zero zero) a valore sul bilancio chiuso al 31 dicembre 2022."".

Il Presidente dichiara chiusa la trattazione del quarto punto all'ordine del giorno e mette in votazione la proposta di deliberazione di cui la Presidente del Collegio Sindacale prof. FRANCESCA DI DONATO e il Segretario dr. MARCELLO PORFIRI hanno dato lettura.

Prima dell'apertura della votazione, il Segretario dr. MARCELLO PORFIRI chiede al Rappresentante Designato di fornirgli i dati aggiornati sulle presenze.

Il Segretario dr. MARCELLO PORFIRI, sulla base dei dati forniti e dei conteggi effettuati, dichiara che sono presenti per

delega **numero 350 legittimati al voto**, rappresentanti **numero 148.217.741 azioni ordinarie**, pari al **73,620%** delle numero 201.327.500 azioni ordinarie costituenti il capitale sociale e corrispondenti a **numero 216.217.741 diritti di voto**, pari **all'80,261%** dei numero 269.392.697 diritti di voto complessivi relativi alla totalità delle azioni ordinarie, ivi incluse le azioni per le quali è stata maturata la maggiorazione del diritto di voto.

Ai sensi dell'art. 135 undecies del TUF, il Segretario dr. MARCELLO PORFIRI chiede inoltre al Rappresentante Designato, ai fini del calcolo delle maggioranze, se in relazione alla proposta di cui è stata data lettura, sia in possesso di istruzioni di voto per tutte le azioni per le quali è stata conferita la delega.

Il Rappresentante Designato conferma di avere istruzioni per tutte le azioni.

Il Presidente invita ad esprimere il voto

favorevole

contrario

astenuto

e di confermare l'espressione di voto.

Il Presidente apre la votazione.

Il Segretario dr. MARCELLO PORFIRI chiede al Rappresentante Designato di comunicare i risultati della votazione.

Il Rappresentante Designato dà lettura dei risultati che sono i seguenti:

favorevoli n. **214.371.614** voti, pari al 99,146% dei partecipanti al voto ed al 79,576% dei diritti di voto rappresentati in assemblea;

contrari n. **1.664.932** voti, pari allo 0,770% dei partecipanti al voto ed allo 0,618% dei diritti di voto rappresentati in assemblea;

astenuti n. **3.000** voti, pari allo 0,002% dei partecipanti al voto ed allo 0,001% dei diritti di voto rappresentati in assemblea;

non votanti n. **178.195** voti, pari allo 0,082% dei partecipanti al voto ed allo 0,066% dei diritti di voto rappresentati in assemblea.

La proposta è approvata a maggioranza.

Il Segretario dr. MARCELLO PORFIRI chiede al Rappresentante Designato, ex art. 134 Regolamento emittenti, se siano stati da lui espressi voti in difformità dalle istruzioni ricevute.

Il Rappresentante Designato dichiara che non sono stati espressi voti in difformità dalle istruzioni ricevute.

* ^ * ^ * ^ * ^ *

Il Presidente passa quindi alla trattazione del **quinto punto all'ordine del giorno di parte ordinaria.**

5. Proposta di approvazione di un piano di assegnazione gratuita di diritti a ricevere azioni ordinarie della Società denominato "Piano di Performance Shares 2023-2025".

Il Segretario dr. MARCELLO PORFIRI ricorda che l'argomento è trattato nella Relazione del Consiglio di Amministrazione, pubblicata nei termini e con le modalità di legge, alla quale rinvia, portante in allegato il documento informativo sulle caratteristiche del Piano, predisposto dalla Società ai sensi dell'art. 84-bis del Regolamento emittenti Consob.

Il Consiglio di Amministrazione, così come riportato nella Relazione illustrativa sul presente punto all'ordine del giorno, ha proposto di adottare un nuovo piano di assegnazione gratuita di diritti a ricevere azioni ordinarie della Società denominato "Piano di Performance Shares 2023-2025", riservato a manager del Gruppo Technogym, che saranno individuati nominativamente dal Consiglio di Amministrazione, su proposta del Presidente del Consiglio d'Amministrazione e sentito il parere del Comitato Nomine e Remunerazione, tra prestatori di lavoro dipendenti e/o collaboratori della Società o di Società Controllate che rivestano ruoli manageriali rilevanti o comunque in grado di apportare un significativo contributo, nell'ottica del perseguimento degli obiettivi strategici della Società e/o del Gruppo, ivi inclusi dirigenti con responsabilità strategiche della Società.

Lo schema del Piano è stato definito dal Consiglio di Amministrazione, su proposta del Comitato per le Nomine e la Remunerazione, nella riunione del 29 marzo 2023.

Il Segretario dr. MARCELLO PORFIRI sottopone quindi all'Assemblea la seguente proposta di deliberazione sul presente punto all'ordine del giorno di Parte Ordinaria, conforme a quella contenuta nella Relazione illustrativa:

"L'Assemblea degli Azionisti di "TECHNOGYM S.P.A.", riunitasi in sede ordinaria:

- preso atto della proposta del Consiglio di Amministrazione;
- esaminato il documento informativo predisposto dal Consiglio di Amministrazione ai sensi dell'art. 84-bis del Regolamento Emittenti,

delibera

- di approvare ai sensi e per gli effetti dell'art. 114-bis del TUF, condividendone le motivazioni, l'adozione di un piano di assegnazione gratuita di diritti a ricevere azioni ordinarie della Società denominato Piano di Performance Shares 2023-2025, riservato a manager del Gruppo Technogym individuati tra prestatori di lavoro dipendenti e/o collaboratori della Società o di Società Controllate, ivi inclusi Dirigenti con responsabilità strategiche della Società, mediante attribuzione di massime n. 700.000 azioni della Società, ai termini, condizioni e modalità di attuazione descritti nel relativo documento informativo;

- di conferire al Consiglio di Amministrazione, con espressa facoltà di sub-delega, ogni più ampio potere necessario od opportuno per istruire e dare completa ed integrale attuazione al Piano di Performance Shares 2023-2025 ivi compreso, a tito-

lo esemplificativo e non esaustivo, il potere di:

(i) individuare i beneficiari del Piano di Performance Shares 2023-2025 e gli obiettivi di performance e determinare il numero base di Azioni da assegnare a ciascuno di essi in caso di raggiungimento integrale degli obiettivi di performance nonché la percentuale della RAL, sulla base dei quali il Consiglio di Amministrazione calcolerà al termine del periodo di maturazione del Piano il numero di Azioni effettive - inferiore o superiore al numero base di Azioni - da assegnare a ciascuno dei Beneficiari in ragione del livello di raggiungimento, o eventuale superamento, degli obiettivi di performance medesimi, ai termini e alle condizioni previste nel Piano medesimo e, comunque, nel rispetto del numero massimo di azioni da destinare al Piano come determinato dall'Assemblea;

(ii) esercitare tutti i poteri e le funzioni attribuite al Consiglio di Amministrazione dal Piano di Performance Shares 2023-2025 e assumere le relative determinazioni, potendo il Consiglio di Amministrazione, a sua discrezione e nei limiti consentiti dalla normativa applicabile anche in considerazione della tipologia dei beneficiari, avvalersi, al servizio del Piano di Performance Shares 2023-2025, di azioni di nuova emissione rivenienti da un aumento gratuito del capitale sociale ai sensi dell'art. 2349 e dell'art. 2443 del codice civile, la cui approvazione sarà sottoposta all'odierna Assemblea Straordinaria e subordinatamente a tale approvazione, ovvero di azioni proprie detenute dalla Società;

(iii) redigere e approvare il regolamento del Piano e apportare allo stesso le modifiche e/o le integrazioni ritenute necessarie e/o opportune in ipotesi di operazioni straordinarie e/o di modifiche legislative o regolamentari che riguardino la Società e/o il Gruppo e/o ulteriori eventi sopravvenuti suscettibili di influire sulla Società e/o sul Gruppo e/o sugli obiettivi di performance e/o sul Piano, al fine di mantenere invariati, nei limiti consentiti dalla normativa di tempo in tempo applicabile, i contenuti sostanziali ed economici del Piano di Performance Shares 2023-2025; e

(iv) provvedere all'informativa al mercato, alla redazione e/o alla finalizzazione di ogni documento necessario od opportuno in relazione al Piano di Performance Shares 2023-2025, ai sensi delle applicabili disposizioni legislative e regolamentari, nonché, in generale, all'esecuzione delle presenti delibere. "".

Il Presidente dichiara chiusa la trattazione del quinto punto all'ordine del giorno e mette in votazione la proposta di deliberazione di cui il Segretario ha dato lettura.

Prima dell'apertura della votazione, il Segretario dr. MARCELLO PORFIRI chiede al Rappresentante Designato di fornirgli i dati aggiornati sulle presenze.

Il Segretario dr. MARCELLO PORFIRI, sulla base dei dati forniti e dei conteggi effettuati, dichiara che sono presenti per

delega **numero 350 legittimati al voto**, rappresentanti **numero 148.217.741 azioni ordinarie**, pari al **73,620%** delle numero 201.327.500 azioni ordinarie costituenti il capitale sociale e corrispondenti a **numero 216.217.741 diritti di voto**, pari **all'80,261%** dei numero 269.392.697 diritti di voto complessivi relativi alla totalità delle azioni ordinarie, ivi incluse le azioni per le quali è stata maturata la maggiorazione del diritto di voto.

Ai sensi dell'art. 135 undecies del Testo Unico Finanza, il Segretario dr. MARCELLO PORFIRI chiede inoltre al Rappresentante Designato, ai fini del calcolo delle maggioranze, se in relazione alla proposta di cui è stata data lettura, sia in possesso di istruzioni di voto per tutte le azioni per le quali è stata conferita la delega.

Il Rappresentante Designato conferma di avere istruzioni per tutte le azioni.

Il Presidente invita ad esprimere il voto

favorevole

contrario

astenuto

e di confermare l'espressione di voto.

Il Presidente apre la votazione.

Il Segretario dr. MARCELLO PORFIRI chiede al Rappresentante Designato di comunicare i risultati della votazione.

Il Rappresentante Designato dà lettura dei risultati che sono i seguenti:

favorevoli n. **159.620.936** voti, pari al 73,824% dei partecipanti al voto ed al 59,252% dei diritti di voto rappresentati in assemblea;

contrari n. **56.596.805** voti, pari al 26,176% dei partecipanti al voto ed al 21,009% dei diritti di voto rappresentati in assemblea;

astenuti nessuno

non votanti nessuno

La proposta è approvata a maggioranza.

Il Segretario dr. MARCELLO PORFIRI chiede al Rappresentante Designato, ex art. 134 Regolamento emittenti, se siano stati da lui espressi voti in difformità dalle istruzioni ricevute.

Il Rappresentante Designato dichiara che non sono stati espressi voti in difformità dalle istruzioni ricevute.

* ^ * ^ * ^ * ^ *

Il Presidente passa quindi alla trattazione del **sesto punto all'ordine del giorno di parte ordinaria.**

6. Proposta di autorizzazione all'acquisto e disposizione di azioni proprie, previa revoca dell'autorizzazione conferita dall'Assemblea del 4 maggio 2022 per la parte non eseguita. Deliberazioni relative.

Il Presidente ricorda che l'argomento è trattato nella Relazione del Consiglio di Amministrazione predisposta ai sensi dell'art. 125-ter del TUF e dell'articolo 73 (e dell'allegato

3A, schema n. 4) del Regolamento Emittenti, pubblicata nei termini e con le modalità di legge, alla quale rinvia.

Il Segretario dr. MARCELLO PORFIRI sottopone quindi agli azionisti la seguente proposta di deliberazione sul presente punto all'ordine del giorno di Parte Ordinaria, conforme a quella contenuta nella Relazione illustrativa, precisandosi che la delibera del 4 maggio 2022 non è stata eseguita né in parte né totalmente:

"L'Assemblea degli Azionisti di "TECHNOGYM S.P.A.",

- esaminata la Relazione illustrativa del Consiglio di Amministrazione e le proposte ivi contenute;
- edotta delle disposizioni contenute negli articoli 2357 e 2357-ter del codice civile, nell'articolo 132 del Decreto Legislativo 24 febbraio 1998, n. 58, nell'articolo 144-bis del Regolamento Emittenti adottato da CONSOB con delibera n. 11971/1999, come successivamente modificati, e delle disposizioni di riferimento di cui al Regolamento (UE) n. 596 del 16 aprile 2014, come successivamente modificato, e del Regolamento Delegato (UE) n. 1052 dell'8 marzo 2016;
- visto il bilancio di esercizio chiuso al 31 dicembre 2022 approvato dall'odierna assemblea;
- constatata l'opportunità di conferire l'autorizzazione ad operazioni di acquisto e di disposizione di azioni proprie, per i fini e con le modalità sopra illustrate;

delibera

(a) di revocare, a far data dalla presente delibera, l'autorizzazione all'acquisto e disposizione di azioni proprie concessa dall'Assemblea Ordinaria del 4 maggio 2022 per la parte non eseguita;

(b) di autorizzare il Consiglio di Amministrazione ad acquistare, per un periodo non superiore a diciotto mesi dalla data della presente deliberazione, azioni ordinarie Technogym senza valore nominale anche in una o più volte e in ogni momento, anche su base rotativa (c.d. revolving), sino a un numero massimo di azioni proprie pari a 20.000.000 (venti milioni) avuto riguardo alle azioni ordinarie Technogym di volta in volta possedute sia direttamente dalla Società sia da società dalla medesima controllate e, comunque, ove inferiore, sino al numero massimo di azioni di tempo in tempo consentito per legge, per una o più delle seguenti motivazioni, nel rispetto delle applicabili disposizioni legislative e regolamentari, anche comunitarie, di tempo in tempo vigenti:

(i) operare sulle azioni proprie in un'ottica di investimento a medio e lungo termine, anche per costituire partecipazioni durature, ovvero comunque per cogliere opportunità di investimento anche attraverso l'acquisto e la rivendita delle azioni, in qualsiasi momento, in tutto o in parte, in una o più volte, e senza limiti temporali;

(ii) operare sul mercato, nel rispetto delle disposizioni pro tempore vigenti, per contenere movimenti anomali delle quota-

zioni e per regolarizzare l'andamento delle negoziazioni e dei corsi, a fronte di eventuali fenomeni distorsivi legati a un eccesso di volatilità o a una scarsa liquidità degli scambi;

(iii) dotarsi di un portafoglio di azioni proprie di cui poter disporre in qualsiasi momento, in tutto o in parte, in una o più volte, e senza limiti temporali, purché coerentemente con le linee strategiche della Società, nell'ambito di operazioni sul capitale o altre operazioni straordinarie, ivi incluse, a mero titolo indicativo e non esaustivo acquisizioni, fusioni e simili, od operazioni di finanziamento o incentivazione o altre operazioni, in relazione alle quali si renda necessaria o opportuna l'assegnazione, lo scambio, la cessione o altro atto di disposizione di azioni proprie nonché al fine di adempiere obbligazioni derivanti da piani di stock option, stock grant o comunque programmi di incentivazione, a titolo oneroso o gratuito, a esponenti aziendali, dipendenti o collaboratori di Technogym o di società del gruppo;

(iv) avviare programmi di acquisto di azioni proprie per le finalità previste dall'art. 5 del Regolamento (UE) n. 596/2014 (Market Abuse Regulation o MAR) - ovvero sia la riduzione del capitale sociale, l'adempimento degli obblighi derivanti da strumenti di debito convertibili in azioni o da programmi di opzioni su azioni o altre assegnazioni di azioni ai dipendenti o ai membri degli organi di amministrazione e controllo della Società o di sue società collegate o qualsivoglia ulteriore finalità che dovesse essere contemplata da tale norma nella versione pro tempore vigente - e/o per le finalità contemplate dalle prassi di mercato ammesse a norma dell'art. 13 MAR, nei termini e nelle modalità che saranno eventualmente deliberati dal Consiglio di Amministrazione, restando inteso che al venimento delle ragioni che hanno determinato l'acquisto, le azioni proprie in portafoglio o acquistate in esecuzione della presente autorizzazione potranno essere destinate a una delle altre finalità indicate sopra e/o cedute;

(c) di autorizzare che gli acquisti di cui alla precedente lettera (b) siano effettuati:

(i) se con ordini di mercato regolamentato, a condizioni di prezzo conformi a quanto previsto dall'art. 3, comma 2, del Regolamento Delegato 2016/1052/UE, ossia, alla data odierna, non superiore al prezzo più elevato tra il prezzo dell'ultima operazione indipendente e il prezzo dell'offerta di acquisto indipendente corrente più elevata nella sede di negoziazione dove viene effettuato l'acquisto ovvero conformi alla normativa di tempo in tempo vigente. In ogni caso gli acquisti dovranno essere effettuati a un prezzo per azione che non potrà discostarsi, né in diminuzione, né in aumento, per più del 20% rispetto al prezzo di riferimento registrato dal titolo nella seduta di Borsa precedente ogni singola operazione o nella seduta di Borsa precedente la data di annuncio dell'operazione, a seconda delle modalità tecniche individuate dal Consiglio di

Amministrazione;

(ii) secondo qualsivoglia delle modalità consentite dalle disposizioni legislative e regolamentari anche comunitarie di volta in volta in vigore, e in particolare, allo stato, dall'art. 132, comma 1, del Decreto Legislativo 24 febbraio 1998, n. 58 e dall'art. 144-bis, comma 1, lettere a), b), d), d-bis) e d-ter) del Regolamento Emittenti adottato da CONSOB con delibera n. 11971/1999;

(d) di autorizzare, ai sensi e per gli effetti dell'art. 2357-ter del Codice Civile, la cessione o altro atto di disposizione e/o utilizzo, in una o più volte ed in qualsiasi momento, senza limiti temporali, di tutte o parte delle azioni proprie in portafoglio o acquistate ai sensi della presente delibera, nel numero massimo autorizzato con la stessa, per tutti i fini di cui alla precedente lettera (b), fermo restando che tali operazioni:

(i) se eseguite in denaro, dovranno effettuarsi a un prezzo per azione da stabilirsi in base ai criteri di cui alla normativa applicabile e/o alle prassi di mercato ammesse di tempo in tempo vigenti, avuto riguardo alle modalità realizzative impiegate, all'andamento dei prezzi delle azioni nel periodo precedente all'operazione e al miglior interesse per della Società;

(ii) se eseguite nell'ambito di operazioni straordinarie (ivi incluse operazioni di permuta, conferimento, scambio o al servizio di operazioni sul capitale o altre operazioni societarie e/o finanziarie di carattere straordinario od operazioni di finanziamento), dovranno effettuarsi secondo i limiti di prezzo e ai termini e alle condizioni che saranno determinati dal Consiglio di Amministrazione;

(iii) se eseguite nell'ambito di piani di incentivazione azionaria, dovranno essere assegnate ai destinatari dei piani di volta in volta in vigore, con le modalità e nei termini indicati dai regolamenti dei piani medesimi;

(e) di conferire al Presidente del Consiglio di Amministrazione, con facoltà di subdelega, ogni più ampio potere occorrente per effettuare, anche tramite intermediari:

(i) gli acquisti per le finalità e nei limiti di cui alla precedente lettera (b), stabilendo la modalità di acquisto e i criteri di determinazione del prezzo per azione in conformità a quanto previsto alla precedente lettera (c);

(ii) le operazioni di cessione o altro atto di disposizione e/o utilizzo da eseguirsi in denaro per le finalità di cui alla precedente lettera (b), stabilendo la modalità di cessione, nonché i criteri di determinazione del prezzo per azione in conformità a quanto previsto alla precedente lettera (d), punto (i) di tutte o parte le azioni proprie in portafoglio o acquistate ai sensi della presente autorizzazione, ponendo in essere tutte le attività a tal fine richieste, necessarie, opportune, strumentali, connesse e/o utili per il buon esito di

tali operazioni e delle autorizzazioni qui previste, procedendo alle necessarie appostazioni contabili nei modi e limiti di legge, e alla creazione della relativa riserva, provvedendo all'informativa al mercato e ottemperando alle disposizioni applicabili di volta in volta in vigore emanate dalle Autorità competenti;

(f) di conferire al Consiglio di Amministrazione, salvo subdelega, ogni più ampio potere occorrente per effettuare le operazioni di cessione o altro atto di disposizione e/o utilizzo da eseguirsi ai sensi della precedente lettera (d), punti (ii) e (iii), di tutte o parte le azioni proprie acquistate ai sensi della presente autorizzazione, stabilendo i criteri di determinazione del prezzo per azione in conformità a quanto rispettivamente previsto alla stessa lettera (d), punti (ii) e (iii) e la modalità di disposizione in conformità a quanto previsto nella precedente lettera (b), nonché ponendo in essere tutte le attività a tal fine richieste, necessarie, opportune, strumentali, connesse e/o utili per il buon esito di tali operazioni e delle autorizzazioni qui previste, anche a mezzo di procuratori, provvedendo all'informativa al mercato e ottemperando alle disposizioni applicabili di volta in volta in vigore emanate dalle Autorità competenti;

(g) di conferire al Presidente del Consiglio di Amministrazione, con facoltà di subdelega, ogni potere, nessuno escluso o eccettuato, per dare esecuzione alle delibere che precedono, ponendo in essere tutto quanto richiesto, opportuno, strumentale, connesso e/o utile per il buon esito delle stesse e delle autorizzazioni ivi previste. ""

Il Presidente dichiara chiusa la trattazione del sesto punto all'ordine del giorno e mette in votazione la proposta di deliberazione di cui il Segretario ha dato lettura.

Prima dell'apertura della votazione, il Segretario dr. MARCELLO PORFIRI chiede al Rappresentante Designato di fornirgli i dati aggiornati sulle presenze.

Il Segretario dr. MARCELLO PORFIRI, sulla base dei dati forniti e dei conteggi effettuati, dichiara che sono presenti per delega **numero 350 legittimati al voto**, rappresentanti **numero 148.217.741 azioni ordinarie**, pari al **73,620%** delle numero 201.327.500 azioni ordinarie costituenti il capitale sociale e corrispondenti a **numero 216.217.741 diritti di voto**, pari **all'80,261%** dei numero 269.392.697 diritti di voto complessivi relativi alla totalità delle azioni ordinarie, ivi incluse le azioni per le quali è stata maturata la maggiorazione del diritto di voto.

Ai sensi dell'art. 135 undecies del Testo Unico Finanza, il Segretario dr. MARCELLO PORFIRI chiede inoltre al Rappresentante Designato, ai fini del calcolo delle maggioranze, se in relazione alla proposta di cui è stata data lettura, sia in possesso di istruzioni di voto per tutte le azioni per le quali è stata conferita la delega.

Il Rappresentante Designato conferma di avere istruzioni per tutte le azioni.

Il Presidente invita ad esprimere il voto

favorevole

contrario

astenuto

e di confermare l'espressione di voto.

Il Presidente apre la votazione.

Il Segretario dr. MARCELLO PORFIRI chiede al Rappresentante Designato di comunicare i risultati della votazione.

Il Rappresentante Designato dà lettura dei risultati che sono i seguenti:

favorevoli n. **176.965.259** voti, pari all'81,846% dei partecipanti al voto ed al 65,690% dei diritti di voto rappresentati in assemblea;

contrari n. **39.252.482** voti, pari al 18,154% dei partecipanti al voto ed al 14,571% dei diritti di voto rappresentati in assemblea;

astenuti nessuno

non votanti nessuno

La proposta è approvata a maggioranza.

Il Segretario dr. MARCELLO PORFIRI chiede al Rappresentante Designato, ex art. 134 Regolamento emittenti, se siano stati da lui espressi voti in difformità dalle istruzioni ricevute.

Il Rappresentante Designato dichiara che non sono stati espressi voti in difformità dalle istruzioni ricevute.

* ^ * ^ * ^ * ^ *

Il Presidente, alle ore 11,03 (undici e tre minuti) dichiara chiusa l'Assemblea ordinaria e passa a trattare la parte straordinaria, oggetto di separato verbale in forma pubblica.

F.TI: NERIO ALESSANDRI - MARCELLO PORFIRI Notaio



TECHNOGYM S.p.A.

Assemblea ordinaria e straordinaria

05 maggio 2023

COMUNICAZIONE DEL PRESIDENTE

Sono presenti n. **350** aventi diritto partecipanti all'Assemblea per il tramite del Rappresentante Designato, per complessive n. **148.217.741** azioni ordinarie, regolarmente depositate ed aventi diritto, che rappresentano il **73,620%** di n. **201.327.500** azioni ordinarie, aventi diritto a complessivi **216.217.741** voti che rappresentano il **80,261%** di n. **269.392.697** diritti di voto totali.

TECHNOGYM S.p.A.

Assemblea ordinaria e straordinaria

05 maggio 2023

Elenco dei censiti partecipanti all'assemblea per il tramite del Rappresentante Designato nella persona del Dott. Massimiliano Chiadò Piat

Anagrafica	CF/PI	Azioni	Voti	% su av. dir.
1199SEIU HEALTH CARE EMPLOYEES PENSION FUND		20.416	20.416	0,008%
ABN AMRO FUNDS		569.397	569.397	0,211%
ABU DHABI PENSION FUND		1.457	1.457	0,001%
ADVANCED SERIES TRUST AST GLOBAL BOND PORTFOLIO		38.028	38.028	0,014%
ALASKA PERMANENT FUND CORPORATION		44.899	44.899	0,017%
ALGERT GLOBAL EQUITY MARKET NEUTRAL MASTER FUND LP		239	239	0,000%
ALLIANZ AZIONI ITALIA ALL STARS LL STARS		150.000	150.000	0,056%
ALLIANZ ITALIA 50 SPECIAL		15.000	15.000	0,006%
ALLOCATION INVEST EQUITY CORE		67.551	67.551	0,025%
AMERICAN BEACON TOCQUEVILLE INTERNATIONAL VALUE		127.608	127.608	0,047%
AMERICAN CENTURY ETF TRUST-AVANTIS INTERNATIONAL EQUITY ETF		16.948	16.948	0,006%
AMERICAN CENTURY ETF TRUST-AVANTIS INTERNATIONAL EQUITY FUND		1.602	1.602	0,001%
AMERICAN CENTURY ETF TRUST-AVANTIS RESPONSIBLE INTERNATIONAL EQUITY ETF		945	945	0,000%
AMSELECT - SYCOMORE EURO EQUITY GROWTH		117.125	117.125	0,043%
AMUNDI INDEX EUROPE EX UK SMALL AND MID CAP FUND		3.764	3.764	0,001%
Amundi MSCI Europe Small Cap ESG Climate Net Zero Ambition CTB		3.008	3.008	0,001%
AMUNDI MULTI-GERANTS PEA PME		174.000	174.000	0,065%
AMUNDI SGR SPA / AMUNDI RISPAR MIO ITALIA		66.518	66.518	0,025%
ANIMA ALTO POTENZIALE ITALIA		100.000	100.000	0,037%
ANIMA CRESCITA ITALIA		495.101	495.101	0,184%
ANIMA CRESCITA ITALIA NEW		86.874	86.874	0,032%
ANIMA FUNDS PUBLIC LIMITED COMPANY		85.736	85.736	0,032%
ANIMA INIZIATIVA EUROPA		635.201	635.201	0,236%
ANIMA INIZIATIVA ITALIA		1.646.128	1.646.128	0,611%
ANIMA ITALIA		538.552	538.552	0,200%
ANIMA OBIETTIVO ITALIA		10.000	10.000	0,004%
AQR ABS RETURN MASTER NON FLIP		10.250	10.250	0,004%
AQR DELPHI LONG-SHORT EQUITY MASTER ACCOUNT L.P. PORTFOLIO MARGIN ACCT		7.092	7.092	0,003%
ARIZONA STATE RETIREMENT SYSTEM		42.075	42.075	0,016%
AUSTRALIAN RETIREMENT TRUST		21.856	21.856	0,008%
AVARON FLEXIBLE STRATEGIES FUND		17.200	17.200	0,006%
AXA MPS FINANCIAL DESIGNATED ACTIVITY CO		280.000	280.000	0,104%
AXA WORLD FUNDS		390.000	390.000	0,145%
AZ FUND 1 - AZ EQUITY - GLOBAL HEALTHCARE		204.600	204.600	0,076%
AZ FUND 1 AZ ALLOCATION PIR ITALIAN EXCELLENCE 30		3.500	3.500	0,001%
AZ FUND 1 AZ ALLOCATION PIR ITALIAN EXCELLENCE 70		90.800	90.800	0,034%
AZ FUND 1 AZ ALTERNATIVE CORE BRANDS		675.000	675.000	0,251%
AZ FUND 1 AZ EQUITY BORLETTI GLOBAL LIFESTYLE		550.000	550.000	0,204%
AZ FUND 1-AZ ALLOCATION-ITALIAN LONG TERM OPPORTUNITIES		60.400	60.400	0,022%
AZ FUND 1-AZ ALLOCATION-LONG TERM EQUITY OPPORTUNITIES		362.500	362.500	0,135%
AZIMUT CAPITAL MANAGEMENT SGR SPA		31.000	31.000	0,012%
AZIMUT CAPITAL MANAGEMENT SGR SPA		105.000	105.000	0,039%
AZL DFA INTERNATIONAL CORE EQUITY FUND		3.815	3.815	0,001%
BAILLIE GIFFORD INTERNATIONAL SMALLER COMPANIES FUND		64.270	64.270	0,024%
BANOR SICAV		200.000	200.000	0,074%
BELFIUS EQUITIES NV		643.162	643.162	0,239%
BELFIUS PENSION FUND BALANCED PLUS		156.141	156.141	0,058%
BELFIUS PENSION FUND HIGH EQUITIES		396.284	396.284	0,147%
BELFIUS PENSION FUND LOW EQUITIES		9.730	9.730	0,004%

Anagrafica	CF/PI	Azioni	Voti	% su av. dir.
BG MASTER FUND ICAV		9.019	9.019	0,003%
BL		411.347	411.347	0,153%
BLACKROCK ASSET MANAGEMENT SCHWEIZ AG ON BEHALF OF ISHARES WORLD EX SWITZERLAND		1.619	1.619	0,001%
BLACKROCK AUTHORISED CONTRACTUAL SCHEME I		5.965	5.965	0,002%
BLACKROCK INSTITUTIONAL TRUST COMPANY, N.A. INVESTMENT FUNDS FOR EMPLOYEE BENEFIT TRUSTS		754.969	754.969	0,280%
BLACKROCK MSCI EAFE SMALL CAP EQUITY INDEX FUND B (EAFESMLB		29.469	29.469	0,011%
BLK MAGI FUND A SERIES TRUST		59	59	0,000%
BNP PARIBAS B PENSION SUSTAINABLE BALANCED		572.643	572.643	0,213%
BNP PARIBAS B PENSION SUSTAINABLE GROWTH		112.678	112.678	0,042%
BNP PARIBAS B PENSION SUSTAINABLE STABILITY		35.523	35.523	0,013%
BNP PARIBAS EQUITY - FOCUS ITALIA		23.147	23.147	0,009%
BNPP MODERATE - FOCUS ITALIA		124.822	124.822	0,046%
CALIFORNIA STATE TEACHERS' RETIREMENT SYSTEM		152.414	152.414	0,057%
CANDRIAM SUSTAINABLE - EQUITY EUROPE		1.017.672	1.017.672	0,378%
CANDRIAM SUSTAINABLE - EQUITY EUROPE SMALL & MID CAPS		394.480	394.480	0,146%
CANDRIAM SUSTAINABLE EQUITY EMU		425.277	425.277	0,158%
CC AND L Q 140/40 FUND		628	628	0,000%
CC AND L Q GLOBAL EQUITY MARKET NEUTRAL MASTER FUND LTD		2.442	2.442	0,001%
CC&L ALL STRATEGIES FUND.		37	37	0,000%
CC&L MULTI-STRATEGY FUND		31	31	0,000%
CC&L Q GLOBAL EQUITY MARKET NEUTRAL MASTER FUND LTD. C/O CODAN TRUST COMP. CAYMAN LIMITED		59	59	0,000%
CC&L Q GLOBAL EQUITY MARKET NEUTRAL MASTER FUND LTD..		26	26	0,000%
CC&L Q INTERNATIONAL SMALL CAP EQUITY FUND		59	59	0,000%
CC&L Q MARKET NEUTRAL FUND		124	124	0,000%
CC&L U.S. Q MARKET NEUTRAL ONSHORE FUND II		312	312	0,000%
CI WISDOMTREE INTERNATIONAL QUALITY DIVI GROWTH INDEX ETF		6.198	6.198	0,002%
CITY OF FRESNO RETIREMENT SYSTEMS.		90.066	90.066	0,033%
CITY OF NEW YORK GROUP TRUST		73.936	73.936	0,027%
CITY OF PHILADELPHIA PUBLIC EMPLOYEES RETIREMENT SYSTEM.		8.097	8.097	0,003%
CM-AM HUMAN CARE		51.468	51.468	0,019%
COLLEGE RETIREMENT EQUITIES FUND		126.287	126.287	0,047%
CONNECTICUT GENERAL LIFE INSURANCE COMPANY		164	164	0,000%
COUNTY EMPLOYEES ANNUITY AND BENEFIT FUND OF COOK COUNTY		804.786	804.786	0,299%
COVEA FINANCE CROISSANCE		422.948	422.948	0,157%
COVEA PERSPECTIVES ENTREPRISES		561.695	561.695	0,209%
CPPIB MAP CAYMAN SPC-SEGREGATED PORTFOLIO H MAPLES CORPORATE SERVICES LTD		398	398	0,000%
CREDIT SUISSE FUNDS AG		3.427	3.427	0,001%
CREDIT SUISSE INDEX FUND (LUX)		61.919	61.919	0,023%
D. E. SHAW ALL COUNTRY GLOBAL ALPHA PLUS PORTFOLIOS L.L.C.		1.081	1.081	0,000%
D.E. SHAW ALL COUNTRY GLOBAL ALPHA PLUS PORTFOLIOS II L.L.C		1.117	1.117	0,000%
D.E. SHAW OCULUS INTL NON FLIP		463	463	0,000%
DANICA PENSION, LIVSFORSIKRINGSAKTIESELSKAB		250.701	250.701	0,093%
DEKA-RAB		7.135	7.135	0,003%
DES VAL INTL.PEEQ CSH NON FLIP		48.856	48.856	0,018%
DESJARDINS SOCIETERRA INTERNATIONAL SMALL CAP EQUITY FUND		126.492	126.492	0,047%
DWS INVEST		168.300	168.300	0,062%
DWS INVESTMENT GMBH FOR DWS EUROPEAN OPPORTUNITIES		729.617	729.617	0,271%
DWS MULTI ASSET PIR FUND		83.000	83.000	0,031%
E I STURDZA FUNDS PLC		335.819	335.819	0,125%
EAM INTERNATIONAL SMALL CAP FUND LP		60.638	60.638	0,023%
EATON VANCE TRUST COMPANY COLLECTIVE INVESTMENT		843	843	0,000%
ELO MUTUAL PENSION INSURANCE COMPANY ELO MUTUAL PENSION INSURANCE COMPANY		54.667	54.667	0,020%
EMN ASC FUND LP		3.991	3.991	0,001%
ERAFF ACTIONS EURO VIII		210.906	210.906	0,078%
ETICA AZIONARIO		42.563	42.563	0,016%
ETICA BILANCIATO		93.410	93.410	0,035%
ETICA OBBLIGAZIONARIO MISTO		14.451	14.451	0,005%
ETICA RENDITA BILANCIATA		27.771	27.771	0,010%
EURIZON AM TR MEGATREND		38.278	38.278	0,014%
EURIZON AZIONI PMI ITALIA		871.846	871.846	0,324%
EURIZON CAPITAL SGR-PIR ITALIA 30		117.001	117.001	0,043%
EURIZON FUND		10.600	10.600	0,004%

Anagrafica	CF/PI	Azioni	Voti	% su av. dir.
EURIZON PIR ITALIA AZIONI		36.010	36.010	0,013%
EURIZON PROGETTO ITALIA 20		207.010	207.010	0,077%
EURIZON PROGETTO ITALIA 40		621.443	621.443	0,231%
EURIZON PROGETTO ITALIA 70		233.718	233.718	0,087%
EUROPE INVESTMENT FUND		178.448	178.448	0,066%
FCP ECHIQUIER LUXURY		63.997	63.997	0,024%
FDNC ACTIONS EUROPE		31.407	31.407	0,012%
FEDERATED HERMES INVESTMENT FUNDS PUBLIC LIMITED COMPANY		3.318.054	3.318.054	1,232%
FEDERATED HERMES SDG ENGAGEMENT EQUITY FUND		174.480	174.480	0,065%
FIDELITY CONCORD STREET TRUST: FIDELITY SAI INTERNATIONAL S		37.916	37.916	0,014%
FIDELITY SALEM STREET TRUST: FIDELITY TOTAL INTERNATIONAL INDEX FUND		61.103	61.103	0,023%
FII HOLDINGS, INC.		357	357	0,000%
FLEXSHARES MORNINGSTAR DEVELOPED MARKETS EX-US FACTOR TILT INDEX FUND		4.905	4.905	0,002%
FLORIDA RETIREMENT SYSTEM		62.188	62.188	0,023%
FRANKLIN TEMPLETON INVESTMENT FUNDS		243.862	243.862	0,091%
G FUND - AVENIR SMALL CAP		68.325	68.325	0,025%
G Fund - Avenir Small Cap Euro		414.619	414.619	0,154%
G.A.-FUND-B - WORLD EQUITIES		55.685	55.685	0,021%
GENERALI INVESTMENTS SICAV - SRI AGEING POPULATION		560.301	560.301	0,208%
GENERALI INVESTMENTS SICAV - SRI EUROPEAN EQUITY		261.364	261.364	0,097%
GESTIELLE PRO ITALIA		47.451	47.451	0,018%
GLOBAL X HEALTH & WELLNESS ETF		19.284	19.284	0,007%
GOLDMAN SACHS TRUST GOLDMAN SACHS INTERNATIONAL SMALL CAP		285.965	285.965	0,106%
GOTHAM CAPITAL V LLC		530	530	0,000%
GOVERNMENT OF NORWAY		3.172.929	3.172.929	1,178%
GOVERNORS OF THE UNIVERSITY OF ALBERTA		113.238	113.238	0,042%
GRAHAM DEVELOPMENTAL EQUITY STRATEGIES LLC		722	722	0,000%
GROUPAMA AVENIR EURO		1.932.062	1.932.062	0,717%
GROUPAMA CR AVENIR EUROPE		110.664	110.664	0,041%
GT INTERNATIONAL EQUITY QP FUNDLP		761.129	761.129	0,283%
HRW TESTAMENTARY TRUST NO. 10..		36.866	36.866	0,014%
IAM NATIONAL PENSION FUND		4.716	4.716	0,002%
IBM 401(K) PLUS PLAN TRUST		22.111	22.111	0,008%
ILLINOIS MUNICIPAL RETIREMENT FUND		414.169	414.169	0,154%
INDIANA PUBLIC RETIREMENT SYSTEM		2.429	2.429	0,001%
INTERNATIONAL CORE EQUITY PORTFOLIO OF DFA INVESTMENT DIMENSIONS GROUP INC		462.492	462.492	0,172%
INTERNATIONAL MONETARY FUND		6.278	6.278	0,002%
INVESCO EUROPEAN GROWTH FUND		1.050.995	1.050.995	0,390%
INVESCO EUROPEAN SMALL COMPANY FUND		397.739	397.739	0,148%
INVESCO EUROPLUS FUND		375.483	375.483	0,139%
INVESCO FTSE RAFI DEVELOPED MARKETS EXUS SMALLMID ETF		10.707	10.707	0,004%
INVESCO INTERNATIONAL SMALL COMPANY FUND		481.169	481.169	0,179%
INVESCO POOLED INVESTMENT FUND - EUROPE FUND		198.116	198.116	0,074%
INVESTERINGSFORENINGEN DANSKE INVEST SELECT TACTICAL ASSET ALLOCATION - DANMARK AKKUMULERENDE KL		11.996	11.996	0,004%
INVESTERINGSFORENINGEN DANSKE INVEST SELECT TACTICAL ASSET ALLOCATION EURO - ACCUMULATING KL		2.768	2.768	0,001%
INVESTERINGSFORENINGEN DANSKE INVEST SELECT TACTICAL ASSET ALLOCATION NORGE - ACCUMULATING KL		1.690	1.690	0,001%
INVESTERINGSFORENINGEN DANSKE INVEST SELECT TACTICAL ASSET ALLOCATION SVERIGE - ACCUMULATING KL		541	541	0,000%
INVESTITORI LONGEVITY		17.500	17.500	0,006%
IQ HEALTHY HEARTS ETF		4.560	4.560	0,002%
ISHARES ALL-COUNTRY EQUITY INDEX FUND		565	565	0,000%
ISHARES CORE MSCI EAFE ETF		726.551	726.551	0,270%
ISHARES CORE MSCI EAFE IMI INDEX ETF		39.585	39.585	0,015%
ISHARES CORE MSCI EUROPE ETF		78.451	78.451	0,029%
ISHARES CORE MSCI INTERNATIONALDEVELOPED MARKETS ETF		103.634	103.634	0,038%
ISHARES CORE MSCI TOTAL INTERNATIONAL STOCK ETF		170.474	170.474	0,063%
ISHARES III PUBLIC LIMITED COMPANY		60.909	60.909	0,023%
ISHARES MSCI EAFE SMALL-CAP ETF		618.780	618.780	0,230%
ISHARES MSCI EUROPE IMI INDEX ETF		3.215	3.215	0,001%
ISHARES MSCI EUROPE SMALL-CAP ETF		14.478	14.478	0,005%
ISHARES MSCI INTL SMALL-CAP MULTIFACTOR ETF		29.785	29.785	0,011%
ISHARES VII PLC		241.084	241.084	0,089%
JHF II INT'L SMALL CO FUND		41.738	41.738	0,015%

Anagrafica	CF/PI	Azioni	Voti	% su av. dir.
JHVIT INT'L SMALL CO TRUST		6.815	6.815	0,003%
JNL MULTIMANAGER INTERNATIONAL SMALL CAP FUND		281.646	281.646	0,105%
JPMORGAN EUROPEAN DISCOVERY TRUST PLC		1.255.287	1.255.287	0,466%
JPMORGAN FUND II ICVC - JPM EUROPE SMALLER COMPANIES FUND		194.772	194.772	0,072%
JPMORGAN FUNDS		57.468	57.468	0,021%
KAPITALFORENINGEN INVESTIN PRO - GLOBAL LARGE CAP MARKET NEU C/O AQR CAPITAL MANAGEMENT LLC		4.609	4.609	0,002%
KAPITALFORENINGEN SEBINVEST II, AFD 3 - EUROPA SMALL CAP AKL		28.153	28.153	0,010%
KBC EQUITY FUND EMU SMALL & MEDIUM		66.870	66.870	0,025%
KBC EQUITY FUND SRI EMU SMALL AND		70.995	70.995	0,026%
KBC INST FD EURO EQTY SM & MED CAPS		33.377	33.377	0,012%
LAZARD ASSET MANAGEMENT LLC		1.645	1.645	0,001%
LAZARD GLOBAL ACTIVE FUNDS PLC		197.147	197.147	0,073%
LEADERSEL P.M.I		3.514	3.514	0,001%
LEGAL & GENERAL ICAV.		9.408	9.408	0,003%
LEGAL AND GENERAL ASSURANCE (PENSIONS MANAGEMENT) LIMITED		69.166	69.166	0,026%
LGT SELECT FUNDS		364	364	0,000%
LIONTRUST GLOBAL FUNDS PLC		297.045	297.045	0,110%
LIONTRUST SUSTAINABLE FUTURE EUROPEAN GROWTH FUND		1.021.245	1.021.245	0,379%
LMA IRELAND - MAP 501		102	102	0,000%
LMA IRELAND FOR & ON BEHALF OF MAP 501 SEGREGATED PORTFOLIO		2.537	2.537	0,001%
LMA IRELAND MAP501 a/c		8.824	8.824	0,003%
LMA IRELAND-MAP 501.		447	447	0,000%
LMAP IRELAND ICAV - LMAP 909		5.071	5.071	0,002%
LMAP IRELAND ICAV - LMAP 909.		11	11	0,000%
LMAP IRELAND ICAV FOR & ON BEHALF OF LMAP 909		3.629	3.629	0,001%
LMAP IRELAND ICAV-LMAP 909		338	338	0,000%
LOCKHEED MARTIN CORPORATION MASTER RETIREMENT TRUST		71	71	0,000%
LONVIA AVENIR MID-CAP EURO		24.241	24.241	0,009%
LOS ANGELES CITY EMPLOYEES' RETIREMENT SYSTEM		10.800	10.800	0,004%
LOS ANGELES COUNTY EMPLOYEES RETIREMENT ASSOCIATI		4.822	4.822	0,002%
LOUISIANA STATE EMPLOYEES RETIREMENT SYSTEM		41.617	41.617	0,015%
LOVETT-WOODSUM FAMILY CHARITABLE FOUNDATION INC		14.510	14.510	0,005%
LUMYNA-MARSHALL WACE UCITS SICAV-LUMYNA-MW TOPS UCITS FUND		142.119	142.119	0,053%
LVIP DIMENSIONAL INTERNATIONAL CORE EQUITY FUND		8.664	8.664	0,003%
LYXINDX FUND - LYXOR MSCI EMU		66.351	66.351	0,025%
LYXOR FTSE ITALIA MID CAP PIR		475.715	475.715	0,177%
M INTERNATIONAL EQUITY FUND		2.650	2.650	0,001%
M Sport Solutions SRI		27.930	27.930	0,010%
MAN NUMERIC ALTERNATIVE RISK PREMIA VALUE.		3.010	3.010	0,001%
MANDARINE FUNDS - MANDARINE GLOBAL SPORT		48.100	48.100	0,018%
MANDARINE FUNDS - MANDARINE UNIQUE SMALL AND MID CAPS EUROPE		560.000	560.000	0,208%
MANULIFE GLOBAL SMALL CAP FUND		133.227	133.227	0,049%
MAPFRE AM		142.102	142.102	0,053%
MARSHALL WACE COMMON CONTRACTUAL FUND - MWCCF WORLD TOPS 150		1.108	1.108	0,000%
MARSHALL WACE COMMON CONTRACTUAL FUND IN RESPECT OF MWCCF WO C/O MARSHALL WACE IRELAND LIMITED		562	562	0,000%
MARSHALL WACE INV STRAT EUROPEAN TOPS		14.474	14.474	0,005%
MARSHALL WACE INVESTMENT STRATEGIES - MARKET NEUTRAL TOPS FUND C/O MARSHALL WACE LLP		78	78	0,000%
MARSHALL WACE INVESTMENT STRATEGIES - TOPS FUND C/O MARSHALL WACE LLP		539	539	0,000%
MARSHALL WACE INVESTMENT STRATEGIES-MARKET NEUTRAL TOPS FUND		29.409	29.409	0,011%
MARSHALL WACE INVESTMENT STRATEGIES-TOPS FUND		1.578	1.578	0,001%
MARSHALL WACE INVESTMENT STRATEGIES-TOPS GLOBAL EQUITIES LE		363	363	0,000%
MARSHALL WACE INVESTMENT STRATEGIES-TOPS WORLD EQUITIES FUND		147	147	0,000%
MARYLAND STATE RETIREMENT PENSION SYSTEM		10.672	10.672	0,004%
MAWER GLOBAL SMALL CAP FUND		5.671.697	5.671.697	2,105%
MEDIOLANUM BEST BRANDS - EUROPEAN SMALL CAP EQUITY		160.465	160.465	0,060%
MEDIOLANUM GESTIONE FONDI SGR - FLESSIBILE FUTURO ITALIA		1.188.198	1.188.198	0,441%
MEDIOLANUM GESTIONE FONDI SGR - FLESSIBILE SVILUPPO ITALIA		3.715.349	3.715.349	1,379%
MERCER QIF COMMON CONTRACTUAL FUND		618.127	618.127	0,229%

Anagrafica	CF/PI	Azioni	Voti	% su av. dir.
MERCER QIF FUND PLC		29.173	29.173	0,011%
MERCER UCITS COMMON CONTRACTUALFUND		23.342	23.342	0,009%
METROPOLITAN-RENTASTRO SUSTAINABLE GROWTH		161.173	161.173	0,060%
MOZILLA CORPORATION		2.317	2.317	0,001%
MSCI ACWI EX-U.S. IMI INDEX FUND B2		4.219	4.219	0,002%
MSCI EMU IMI INDEX FUND B (EMUIMIB)		90	90	0,000%
MUL- LYX FTSE IT ALL CAP PIR		7.112	7.112	0,003%
MULTILABEL SICAV		3.000	3.000	0,001%
MW INV Strt Mkt Neutral TOP AC		19.222	19.222	0,007%
MWIS TOPS GLOBAL EQUITIES LE FDAC		492	492	0,000%
MWIS TOPS World Equities AC		8.228	8.228	0,003%
NATIXIS INTERNATIONAL FUNDS (LUX) I		421.698	421.698	0,157%
NATIXIS INVESTMENT SOLUTIONS (LUX) I		10.856	10.856	0,004%
NFS LIMITED		5.803	5.803	0,002%
NORTHERN TRUST COMMON ALL COUNTRY WORLD EX-US INVESTABLE MAR		9.166	9.166	0,003%
NORTHERN TRUST GLOBAL INVESTMENTS COLLECTIVE FUNDS TRUST		138.457	138.457	0,051%
ONEPATH GLOBAL SHARES - SMALL CAP (UNHEDGED) INDEXPOOL		4.270	4.270	0,002%
PARAMETRIC INTERNATIONAL EQUITYFUND		16.800	16.800	0,006%
PASCAL INVESTMENT PARTNERS LP CO PASCAL INVESTMENT ADVISERS SA		200.752	200.752	0,075%
PASTEUR ISR		91.605	91.605	0,034%
PIR EQUITY AXA ASSICURAZIONI		64.000	64.000	0,024%
PRICOS		394.574	394.574	0,146%
PRICOS DEFENSIVE		10.646	10.646	0,004%
PRICOS SRI		16.565	16.565	0,006%
PUBLIC AUTHORITY FOR SOCIAL INSURANCE		3.080	3.080	0,001%
PUBLIC EMPLOYEES RETIREMENT ASSOCIATION OF COLORADO		6.868	6.868	0,003%
PUBLIC EMPLOYEES RETIREMENT ASSOCIATION OF NEW MEXICO		3.181	3.181	0,001%
PUBLIC EMPLOYEES RETIREMENT SYSTEM OF OHIO		49.845	49.845	0,019%
PUTNAM INVESTMENT HOLDINGS LLC.		3.530	3.530	0,001%
QTH FUNDLLC		1.698.077	1.698.077	0,630%
QTN MASTER FUNDLP		24.215	24.215	0,009%
QUADRATOR SRI		634.152	634.152	0,235%
QV GLOBAL SMALL CAP FUND		76.930	76.930	0,029%
ROB WALTON FOUNDATION		30.016	30.016	0,011%
RSS INV COMMINGLED EMPLOYEE BENEFIT FUNDS TRUST		3.650	3.650	0,001%
S CAVAMAC ACTIONS EURO		87.814	87.814	0,033%
SCHWAB FUNDAMENTAL INTERNATIONAL SMALL COMPANY INDEX ETF		102.626	102.626	0,038%
SCHWAB FUNDAMENTAL INTERNATIONAL SMALL COMPANY INDEX FUND		21.036	21.036	0,008%
SCHWAB INTERNATIONAL SMALLCAP EQUITY ETF		254.320	254.320	0,094%
SHELL CANADA 2007 PENSION PLAN		235	235	0,000%
SPDR PORTFOLIO DEVELOPED WORLD EXUS ETF		126.640	126.640	0,047%
SPDR PORTFOLIO EUROPE ETF		4.869	4.869	0,002%
SSB MSCI ACWI EX USA IMI SCREENED NONLENDING COMMON TRUST FUND		550	550	0,000%
SSB MSCI EAFE SMALL CAP INDEX SECURITIES LENDING COMMON FND		52.511	52.511	0,019%
SSGA SPDR ETFs EUROPE II PUBLICLIMITED COMPANY		31.443	31.443	0,012%
SST GLOB ADV TAX EXEMPT RETIREMENT PLANS		376.559	376.559	0,140%
STAMPS FAMILY CHARITABLE FOUNDATION.		31.508	31.508	0,012%
STATE OF NEW MEXICO STATE INVESTMENT COUNCIL		38.282	38.282	0,014%
STATE OF UTAH SCHOOL AND INSTITUTIONAL TRUST FUNDS TRUST FUNDS		8.817	8.817	0,003%
STATE OF WISCONSIN INVESTMENT BOARD		8.048	8.048	0,003%
STATE STREET GLOBAL ALL CAP EQUITY EXUS INDEX PORTFOLIO		19.420	19.420	0,007%
STICHTING JURIDISCH EIGENAAR JUNO SELECTION FUND		3.675.481	3.675.481	1,364%
STICHTING PENSIOENFONDS HORECA AND CATERING		11.617	11.617	0,004%
STICHTING PENSIOENFONDS VOOR HUISARTSEN		8.321	8.321	0,003%
STICHTING PHILIPS PENSIOENFONDS		2.375	2.375	0,001%
STRATEGIC INTERNATIONAL EQUITY FUND		3.494	3.494	0,001%
STRATHCLYDE PENSION FUND		141.766	141.766	0,053%
SYCOMORE INCLUSIVE JOBS		84.987	84.987	0,032%
SYCOMORE SELECTION PME		133.873	133.873	0,050%
SYCOMORE SELECTION RESPONSABLE		536.411	536.411	0,199%
TAXMANAGED INTERNATIONAL EQUITYPORTFOLIO		2.741	2.741	0,001%
TEACHERS' RETIREMENT SYSTEM OF THE CITY OF NEW YORK		490.175	490.175	0,182%
TEMPLETON GLOBAL SMALLER COMPANIES FUND		1.634.415	1.634.415	0,607%

Anagrafica	CF/PI	Azioni	Voti	% su av. dir.
TEMPLETON INSTITUTIONAL FUNDS - FOREIGN SMALLER COMPANIES SERIES		514.916	514.916	0,191%
TEMPLETON INTERNATIONAL SMALLER COMPANIES FUND.		1.206.770	1.206.770	0,448%
TGH S.R.L.	04508790401	68.000.000	136.000.000	50,484%
THE BANK OF KOREA		50.987	50.987	0,019%
THE BANK OF NEW YORK MELLON EMPLOYEE BENEFIT COLLECTIVE INVESTMENT FUND PLAN		6.714	6.714	0,002%
THE CONTINENTAL SMALL COMPANY SERIES NY		869.611	869.611	0,323%
THE MONETARY AUTHORITY OF SINGAPORE		1.991	1.991	0,001%
THE REGENTS OF THE UNIVERSITY OF CALIFORNIA		130.132	130.132	0,048%
THE STATE OF CONNECTICUT, ACTING THROUGH ITS TREASURER		18.599	18.599	0,007%
THEMATICS AAA EUROPEAN SELECTION		498.513	498.513	0,185%
THRIVENT INTERNATIONAL ALLOCATION FUND		7.642	7.642	0,003%
THRIVENT INTERNATIONAL ALLOCATION PORTFOLIO		14.204	14.204	0,005%
TOCQUEVILLE SILVER AGE ISR		366.356	366.356	0,136%
TREASURER OF THE STATE OF NORTH CAROLINA EQUITY INVESTMENT		1.311.960	1.311.960	0,487%
TRUST II BRIGHTHOUSEDIMENSIONALINT SMALL COMPANY PORTFOLIO		31.905	31.905	0,012%
TURICUM - AKTIEN - UND IMMOBILIENWERTSCHRIFTEN		7.081	7.081	0,003%
TWO SIGMA EQUITY RISK PREMIA PORTFOLIO LLC		340	340	0,000%
U.S. STEEL RETIREMENT PLAN TRUST		50.088	50.088	0,019%
UBS FUND MANAGEMENT (SWITZERLAND) AG ON BEHALF OF ZURICH INVESTINSTITUTIONAL FUN		8.763	8.763	0,003%
UBS FUND MANAGEMENT (SWITZERLAND) AG.		50.579	50.579	0,019%
UBS LUX FUND SOLUTIONS		30.998	30.998	0,012%
UNITED NATIONS JOINT STAFF PENSION FUND.		1.523.759	1.523.759	0,566%
UNIVERSAL-INVESTMENT-GESELLSCHAFT MBH ON BEHALF OF STBV-NW-UNIVERSAL-FONDS		4.302	4.302	0,002%
UTAH STATE RETIREMENT SYSTEMS		12.490	12.490	0,005%
VANGUARD DEVELOPED MARKETS INDEX FUND		1.038.229	1.038.229	0,385%
VANGUARD ESG DEVELOPED WORLD ALL CAP EQ INDEX FND UK		4.785	4.785	0,002%
VANGUARD ESG INTERNATIONAL STOCK ETF		13.177	13.177	0,005%
VANGUARD EUROPEAN STOCK INDEX FUND		282.322	282.322	0,105%
VANGUARD FIDUCIARY TRUST COMPANY DEVELOPED MARKETS INDEX TRUST		20.013	20.013	0,007%
VANGUARD FIDUCIARY TRUST COMPANY INSTITUTIONAL TOTAL INTERNATIONAL STOCK MARKET INDEX TRUST		89.497	89.497	0,033%
VANGUARD FIDUCIARY TRUST COMPANY INSTITUTIONAL TOTAL INTERNATIONAL STOCK MARKET INDEX TRUST II		809.008	809.008	0,300%
VANGUARD FTSE ALLWORLD EXUS SMALLCAP INDEX FUND		504.228	504.228	0,187%
VANGUARD FTSE DEVELOPED ALL CAPEX NORTH AMERICA INDEX ETF		17.151	17.151	0,006%
VANGUARD FTSE DEVELOPED EUROPE ALL CAP INDEX ETF		1.392	1.392	0,001%
VANGUARD FUNDS PUBLIC LIMITED COMPANY		2.365	2.365	0,001%
VANGUARD INTERNATIONAL EXPLORER FUND		472.176	472.176	0,175%
VANGUARD INTERNATIONAL SMALL COMPANIES INDEX FUND		32.130	32.130	0,012%
VANGUARD INVESTMENT SERIES PUBLIC LIMITED COMPANY		72.780	72.780	0,027%
VANGUARD TOTAL INTERNATIONAL STOCK INDEX FUND		1.732.632	1.732.632	0,643%
VANGUARD TOTAL WORLD STOCK INDEX FUND		63.727	63.727	0,024%
VARMA MUTUAL PENSION INSURANCE COMPANY		1.100.000	1.100.000	0,408%
VERDIPAPIRFONDET KLP AKSJEGLOBAL SMALL CAP INDEKS I		7.381	7.381	0,003%
VIF ICVC VANGUARD FTSE GLOBAL ALL CAP INDEX FUND		8.041	8.041	0,003%
VILLIERS ACTIONS EUROPE SYST AGI		222.647	222.647	0,083%
VILLIERS ALTO		17.031	17.031	0,006%
WASHINGTON STATE INVESTMENT BOARD		48.344	48.344	0,018%
WISDOMTREE DYNAMIC CURRENCY HEDGED INTERNATIONAL SMALLCAP EQUITY FUND		16.108	16.108	0,006%
WISDOMTREE EUROPE HEDGED SMALLCAP EQUITY FUND		9.063	9.063	0,003%
WISDOMTREE EUROPE SMALLCAP DIVIDEND FUND		116.188	116.188	0,043%
WISDOMTREE INTERNATIONAL HEDGEDQUALITY DIVIDEND GROWTH FUND		61.695	61.695	0,023%
WISDOMTREE INTERNATIONAL QUALITY DIVIDEND GROWTH FUND		42.998	42.998	0,016%
WISDOMTREE INTERNATIONAL SMALLCAP DIVIDEND FUND		154.991	154.991	0,058%
WM ALTERNATIVES TOPS LONG/SHORT EQUITY MASTER FUND LIMITED		1.992	1.992	0,001%
WM ALTERNATIVES TOPS LONG/SHORT EQUITY MASTER FUND LIMITED C/O SRVS CAYMAN LTD		149	149	0,000%
XTRACKERS		92.061	92.061	0,034%
XTRACKERS MSCI EUROZONE HEDGED EQUITY ETF		854	854	0,000%

	Anagrafica	CF/PI	Azioni	Voti	% su av. dir.
Totale			148.217.741	216.217.741	80,261%

TECHNOGYM S.p.A.

Assemblea ordinaria e straordinaria

05 maggio 2023

Punto 1 della parte ordinaria dell'ordine del giorno.

Approvazione del Bilancio d'Esercizio al 31 dicembre 2022, corredato della Relazione del Consiglio di Amministrazione sulla gestione, della Relazione del Collegio Sindacale e della Relazione della Società di Revisione. Presentazione del Bilancio Consolidato al 31 dicembre 2022 e della dichiarazione consolidata di carattere non finanziario redatta ai sensi del Decreto Legislativo 254/2016.

	n. voti	% voti rappresentati in assemblea	% dei Diritti di Voto
Quorum costitutivo assemblea	216.217.741	100%	80,261%
Voti per i quali il RD dispone di istruzioni per l'OdG in votazione (quorum deliberativo):	216.217.741	100,000%	80,261%
Voti per i quali il RD non disponeva di istruzioni:	0	0,000%	0,000%

	n. voti	% partecipanti al voto	% dei diritti di voto
Favorevole	215.430.983	99,636%	79,969%
Contrario	222.647	0,103%	0,083%
Astenuto	564.111	0,261%	0,209%
Totali	216.217.741	100,000%	80,261%
Non Votante	0	0,000%	0,000%
Totali	216.217.741	100,000%	80,261%

TECHNOGYM S.p.A.

Assemblea ordinaria e straordinaria

05 maggio 2023

Punto 1 della parte ordinaria dell'ordine del giorno.

Approvazione del Bilancio d'Esercizio al 31 dicembre 2022, corredato della Relazione del Consiglio di Amministrazione sulla gestione, della Relazione del Collegio Sindacale e della Relazione della Società di Revisione. Presentazione del Bilancio Consolidato al 31 dicembre 2022 e della dichiarazione consolidata di carattere non finanziario redatta ai sensi del Decreto Legislativo 254/2016.

Elenco dei partecipanti alla votazione per il tramite del Rappresentante Designato nella persona del Dott. Massimiliano Chiadò Piat

Anagrafica	CF/PI	Voti	% su votanti	Voto
1199SEIU HEALTH CARE EMPLOYEES PENSION FUND		20.416	0,009%	F
ABN AMRO FUNDS		569.397	0,263%	F
ABU DHABI PENSION FUND		1.457	0,001%	F
ADVANCED SERIES TRUST AST GLOBAL BOND PORTFOLIO		38.028	0,018%	F
ALASKA PERMANENT FUND CORPORATION		44.899	0,021%	F
ALGERT GLOBAL EQUITY MARKET NEUTRAL MASTER FUND LP		239	0,000%	F
ALLIANZ AZIONI ITALIA ALL STARS LL STARS		150.000	0,069%	F
ALLIANZ ITALIA 50 SPECIAL		15.000	0,007%	F
ALLOCATION INVEST EQUITY CORE		67.551	0,031%	F
AMERICAN BEACON TOCQUEVILLE INTERNATIONAL VALUE		127.608	0,059%	F
AMERICAN CENTURY ETF TRUST-AVANTIS INTERNATIONAL EQUITY ETF		16.948	0,008%	F
AMERICAN CENTURY ETF TRUST-AVANTIS INTERNATIONAL EQUITY FUND		1.602	0,001%	F
AMERICAN CENTURY ETF TRUST-AVANTIS RESPONSIBLE INTERNATIONAL EQUITY ETF		945	0,000%	F
AMSELECT - SYCOMORE EURO EQUITY GROWTH		117.125	0,054%	F
AMUNDI INDEX EUROPE EX UK SMALL AND MID CAP FUND		3.764	0,002%	F
Amundi MSCI Europe Small Cap ESG Climate Net Zero Ambition CTB		3.008	0,001%	F
AMUNDI MULTI-GERANTS PEA PME		174.000	0,080%	F
AMUNDI SGR SPA / AMUNDI RISPAR MIO ITALIA		66.518	0,031%	F
ANIMA ALTO POTENZIALE ITALIA		100.000	0,046%	F
ANIMA CRESCITA ITALIA		495.101	0,229%	F
ANIMA CRESCITA ITALIA NEW		86.874	0,040%	F
ANIMA FUNDS PUBLIC LIMITED COMPANY		85.736	0,040%	F
ANIMA INIZIATIVA EUROPA		635.201	0,294%	F
ANIMA INIZIATIVA ITALIA		1.646.128	0,761%	F
ANIMA ITALIA		538.552	0,249%	F
ANIMA OBIETTIVO ITALIA		10.000	0,005%	F
AQR ABS RETURN MASTER NON FLIP		10.250	0,005%	F
AQR DELPHI LONG-SHORT EQUITY MASTER ACCOUNT L.P. PORTFOLIO MARGIN ACCT		7.092	0,003%	F
ARIZONA STATE RETIREMENT SYSTEM		42.075	0,019%	F
AUSTRALIAN RETIREMENT TRUST		21.856	0,010%	F
AVARON FLEXIBLE STRATEGIES FUND		17.200	0,008%	F
AXA MPS FINANCIAL DESIGNATED ACTIVITY CO		280.000	0,129%	F
AXA WORLD FUNDS		390.000	0,180%	F
AZ FUND 1 - AZ EQUITY - GLOBAL HEALTHCARE		204.600	0,095%	F

Anagrafica	CF/PI	Voti	% su votanti	Voto
AZ FUND 1 AZ ALLOCATION PIR ITALIAN EXCELLENCE 30		3.500	0,002%	F
AZ FUND 1 AZ ALLOCATION PIR ITALIAN EXCELLENCE 70		90.800	0,042%	F
AZ FUND 1 AZ ALTERNATIVE CORE BRANDS		675.000	0,312%	F
AZ FUND 1 AZ EQUITY BORLETTI GLOBAL LIFESTYLE		550.000	0,254%	F
AZ FUND 1-AZ ALLOCATION-ITALIAN LONG TERM OPPORTUNITIES		60.400	0,028%	F
AZ FUND 1-AZ ALLOCATION-LONG TERM EQUITY OPPORTUNITIES		362.500	0,168%	F
AZIMUT CAPITAL MANAGEMENT SGR SPA		31.000	0,014%	F
AZIMUT CAPITAL MANAGEMENT SGR SPA		105.000	0,049%	F
AZL DFA INTERNATIONAL CORE EQUITY FUND		3.815	0,002%	F
BAILLIE GIFFORD INTERNATIONAL SMALLER COMPANIES FUND		64.270	0,030%	F
BANOR SICAV		200.000	0,092%	F
BELFIUS EQUITIES NV		643.162	0,297%	F
BELFIUS PENSION FUND BALANCED PLUS		156.141	0,072%	F
BELFIUS PENSION FUND HIGH EQUITIES		396.284	0,183%	F
BELFIUS PENSION FUND LOW EQUITIES		9.730	0,005%	F
BG MASTER FUND ICAV		9.019	0,004%	F
BL		411.347	0,190%	F
BLACKROCK ASSET MANAGEMENT SCHWEIZ AG ON BEHALF OF ISHARES WORLD EX SWITZERLAND		1.619	0,001%	F
BLACKROCK AUTHORISED CONTRACTUAL SCHEME I		5.965	0,003%	F
BLACKROCK INSTITUTIONAL TRUST COMPANY, N.A. INVESTMENT FUNDS FOR EMPLOYEE BENEFIT TRUSTS		754.969	0,349%	F
BLACKROCK MSCI EAFE SMALL CAP EQUITY INDEX FUND B (EAFESMLB		29.469	0,014%	F
BLK MAGI FUND A SERIES TRUST		59	0,000%	F
BNP PARIBAS B PENSION SUSTAINABLE BALANCED		572.643	0,265%	F
BNP PARIBAS B PENSION SUSTAINABLE GROWTH		112.678	0,052%	F
BNP PARIBAS B PENSION SUSTAINABLE STABILITY		35.523	0,016%	F
BNP PARIBAS EQUITY - FOCUS ITALIA		23.147	0,011%	F
BNPP MODERATE - FOCUS ITALIA		124.822	0,058%	F
CALIFORNIA STATE TEACHERS' RETIREMENT SYSTEM		152.414	0,070%	F
CANDRIAM SUSTAINABLE - EQUITY EUROPE		1.017.672	0,471%	F
CANDRIAM SUSTAINABLE - EQUITY EUROPE SMALL & MID CAPS		394.480	0,182%	F
CANDRIAM SUSTAINABLE EQUITY EMU		425.277	0,197%	F
CC AND L Q 140/40 FUND		628	0,000%	F
CC AND L Q GLOBAL EQUITY MARKET NEUTRAL MASTER FUND LTD		2.442	0,001%	F
CC&L ALL STRATEGIES FUND.		37	0,000%	F
CC&L MULTI-STRATEGY FUND		31	0,000%	F
CC&L Q GLOBAL EQUITY MARKET NEUTRAL MASTER FUND LTD. C/O CODAN TRUST COMP. CAYMAN LIMITED		59	0,000%	F
CC&L Q GLOBAL EQUITY MARKET NEUTRAL MASTER FUND LTD..		26	0,000%	F
CC&L Q INTERNATIONAL SMALL CAP EQUITY FUND		59	0,000%	F
CC&L Q MARKET NEUTRAL FUND		124	0,000%	F
CC&L U.S. Q MARKET NEUTRAL ONSHORE FUND II		312	0,000%	F
CI WISDOMTREE INTERNATIONAL QUALITY DIVI GROWTH INDEX ETF		6.198	0,003%	F
CITY OF FRESNO RETIREMENT SYSTEMS.		90.066	0,042%	F
CITY OF PHILADELPHIA PUBLIC EMPLOYEES RETIREMENT SYSTEM.		8.097	0,004%	F
CM-AM HUMAN CARE		51.468	0,024%	F
COLLEGE RETIREMENT EQUITIES FUND		126.287	0,058%	F
CONNECTICUT GENERAL LIFE INSURANCE COMPANY		164	0,000%	F
COUNTY EMPLOYEES ANNUITY AND BENEFIT FUND OF COOK COUNTY		804.786	0,372%	F
COVEA FINANCE CROISSANCE		422.948	0,196%	F
COVEA PERSPECTIVES ENTREPRISES		561.695	0,260%	F
CPPIB MAP CAYMAN SPC-SEGREGATED PORTFOLIO H MAPLES CORPORATE SERVICES LTD		398	0,000%	F
CREDIT SUISSE FUNDS AG		3.427	0,002%	F
CREDIT SUISSE INDEX FUND (LUX)		61.919	0,029%	F

Anagrafica	CF/PI	Voti	% su votanti	Voto
D. E. SHAW ALL COUNTRY GLOBAL ALPHA PLUS PORTFOLIOS L.L.C.		1.081	0,000%	F
D.E. SHAW ALL COUNTRY GLOBAL ALPHA PLUS PORTFOLIOS II L.L.C		1.117	0,001%	F
D.E. SHAW OCULUS INTL NON FLIP		463	0,000%	F
DANICA PENSION, LIVSFORSIKRINGSAKTIESELSKAB		250.701	0,116%	F
DEKA-RAB		7.135	0,003%	F
DES VAL INTL.PEEQ CSH NON FLIP		48.856	0,023%	F
DESJARDINS SOCIETERRA INTERNATIONAL SMALL CAP EQUITY FUND		126.492	0,059%	F
DWS INVEST		168.300	0,078%	F
DWS INVESTMENT GMBH FOR DWS EUROPEAN OPPORTUNITIES		729.617	0,337%	F
DWS MULTI ASSET PIR FUND		83.000	0,038%	F
E I STURDZA FUNDS PLC		335.819	0,155%	F
EAM INTERNATIONAL SMALL CAP FUND LP		60.638	0,028%	F
EATON VANCE TRUST COMPANY COLLECTIVE INVESTMENT		843	0,000%	F
ELO MUTUAL PENSION INSURANCE COMPANY ELO MUTUAL PENSION INSURANCE COMPANY		54.667	0,025%	F
EMN ASC FUND LP		3.991	0,002%	F
ERAFP ACTIONS EURO VIII		210.906	0,098%	F
ETICA AZIONARIO		42.563	0,020%	F
ETICA BILANCIATO		93.410	0,043%	F
ETICA OBBLIGAZIONARIO MISTO		14.451	0,007%	F
ETICA RENDITA BILANCIATA		27.771	0,013%	F
EURIZON AM TR MEGATREND		38.278	0,018%	F
EURIZON AZIONI PMI ITALIA		871.846	0,403%	F
EURIZON CAPITAL SGR-PIR ITALIA 30		117.001	0,054%	F
EURIZON FUND		10.600	0,005%	F
EURIZON PIR ITALIA AZIONI		36.010	0,017%	F
EURIZON PROGETTO ITALIA 20		207.010	0,096%	F
EURIZON PROGETTO ITALIA 40		621.443	0,287%	F
EURIZON PROGETTO ITALIA 70		233.718	0,108%	F
EUROPE INVESTMENT FUND		178.448	0,083%	F
FCP ECHIQUIER LUXURY		63.997	0,030%	F
FDNC ACTIONS EUROPE		31.407	0,015%	F
FEDERATED HERMES INVESTMENT FUNDS PUBLIC LIMITED COMPANY		3.318.054	1,535%	F
FEDERATED HERMES SDG ENGAGEMENT EQUITY FUND		174.480	0,081%	F
FIDELITY CONCORD STREET TRUST: FIDELITY SAI INTERNATIONAL S		37.916	0,018%	F
FIDELITY SALEM STREET TRUST: FIDELITY TOTAL INTERNATIONAL INDEX FUND		61.103	0,028%	F
FII HOLDINGS, INC.		357	0,000%	F
FLEXSHARES MORNINGSTAR DEVELOPED MARKETS EX-US FACTOR TILT INDEX FUND		4.905	0,002%	F
FLORIDA RETIREMENT SYSTEM		62.188	0,029%	F
FRANKLIN TEMPLETON INVESTMENT FUNDS		243.862	0,113%	F
G FUND - AVENIR SMALL CAP		68.325	0,032%	F
G Fund - Avenir Small Cap Euro		414.619	0,192%	F
G.A.-FUND-B - WORLD EQUITIES		55.685	0,026%	F
GENERALI INVESTMENTS SICAV - SRI AGEING POPULATION		560.301	0,259%	F
GENERALI INVESTMENTS SICAV - SRI EUROPEAN EQUITY		261.364	0,121%	F
GESTIELLE PRO ITALIA		47.451	0,022%	F
GLOBAL X HEALTH & WELLNESS ETF		19.284	0,009%	F
GOLDMAN SACHS TRUST GOLDMAN SACHS INTERNATIONAL SMALL CAP		285.965	0,132%	F
GOTHAM CAPITAL V LLC		530	0,000%	F
GOVERNMENT OF NORWAY		3.172.929	1,467%	F
GOVERNORS OF THE UNIVERSITY OF ALBERTA		113.238	0,052%	F
GRAHAM DEVELOPMENTAL EQUITY STRATEGIES LLC		722	0,000%	F
GROUPAMA AVENIR EURO		1.932.062	0,894%	F

Anagrafica	CF/PI	Voti	% su votanti	Voto
GROUPAMA CR AVENIR EUROPE		110.664	0,051%	F
GT INTERNATIONAL EQUITY QP FUNDLP		761.129	0,352%	F
HRW TESTAMENTARY TRUST NO. 10..		36.866	0,017%	F
IAM NATIONAL PENSION FUND		4.716	0,002%	F
IBM 401(K) PLUS PLAN TRUST		22.111	0,010%	F
ILLINOIS MUNICIPAL RETIREMENT FUND		414.169	0,192%	F
INDIANA PUBLIC RETIREMENT SYSTEM		2.429	0,001%	F
INTERNATIONAL CORE EQUITY PORTFOLIO OF DFA INVESTMENT DIMENSIONS GROUP INC		462.492	0,214%	F
INTERNATIONAL MONETARY FUND		6.278	0,003%	F
INVESCO EUROPEAN GROWTH FUND		1.050.995	0,486%	F
INVESCO EUROPEAN SMALL COMPANY FUND		397.739	0,184%	F
INVESCO EUROPLUS FUND		375.483	0,174%	F
INVESCO FTSE RAFI DEVELOPED MARKETS EXUS SMALLMID ETF		10.707	0,005%	F
INVESCO INTERNATIONAL SMALL COMPANY FUND		481.169	0,223%	F
INVESCO POOLED INVESTMENT FUND - EUROPE FUND		198.116	0,092%	F
INVESTERINGSFORENINGEN DANSKE INVEST SELECT TACTICAL ASSET ALLOCATION - DANMARK AKKUMULERENDE KL		11.996	0,006%	F
INVESTERINGSFORENINGEN DANSKE INVEST SELECT TACTICAL ASSET ALLOCATION EURO - ACCUMULATING KL		2.768	0,001%	F
INVESTERINGSFORENINGEN DANSKE INVEST SELECT TACTICAL ASSET ALLOCATION NORGE - ACCUMULATING KL		1.690	0,001%	F
INVESTERINGSFORENINGEN DANSKE INVEST SELECT TACTICAL ASSET ALLOCATION SVERIGE - ACCUMULATING KL		541	0,000%	F
INVESTITORI LONGEVITY		17.500	0,008%	F
IQ HEALTHY HEARTS ETF		4.560	0,002%	F
ISHARES ALL-COUNTRY EQUITY INDEX FUND		565	0,000%	F
ISHARES CORE MSCI EAFE ETF		726.551	0,336%	F
ISHARES CORE MSCI EAFE IMI INDEX ETF		39.585	0,018%	F
ISHARES CORE MSCI EUROPE ETF		78.451	0,036%	F
ISHARES CORE MSCI INTERNATIONALDEVELOPED MARKETS ETF		103.634	0,048%	F
ISHARES CORE MSCI TOTAL INTERNATIONAL STOCK ETF		170.474	0,079%	F
ISHARES III PUBLIC LIMITED COMPANY		60.909	0,028%	F
ISHARES MSCI EAFE SMALL-CAP ETF		618.780	0,286%	F
ISHARES MSCI EUROPE IMI INDEX ETF		3.215	0,001%	F
ISHARES MSCI EUROPE SMALL-CAP ETF		14.478	0,007%	F
ISHARES MSCI INTL SMALL-CAP MULTIFACTOR ETF		29.785	0,014%	F
ISHARES VII PLC		241.084	0,112%	F
JHF II INT'L SMALL CO FUND		41.738	0,019%	F
JHVIT INT'L SMALL CO TRUST		6.815	0,003%	F
JNL MULTIMANAGER INTERNATIONAL SMALL CAP FUND		281.646	0,130%	F
JPMORGAN EUROPEAN DISCOVERY TRUST PLC		1.255.287	0,581%	F
JPMORGAN FUND II ICVC - JPM EUROPE SMALLER COMPANIES FUND		194.772	0,090%	F
JPMORGAN FUNDS		57.468	0,027%	F
KAPITALFORENINGEN INVESTIN PRO - GLOBAL LARGE CAP MARKET NEU C/O AQR CAPITAL MANAGEMENT LLC		4.609	0,002%	F
KAPITALFORENINGEN SEBINVEST II, AFD 3 - EUROPA SMALL CAP AKL		28.153	0,013%	F
KBC EQUITY FUND EMU SMALL & MEDIUM		66.870	0,031%	F
KBC EQUITY FUND SRI EMU SMALL AND		70.995	0,033%	F
KBC INST FD EURO EQTY SM &MED CAPS		33.377	0,015%	F
LAZARD ASSET MANAGEMENT LLC		1.645	0,001%	F
LAZARD GLOBAL ACTIVE FUNDS PLC		197.147	0,091%	F
LEADERSEL P.M.I		3.514	0,002%	F
LEGAL & GENERAL ICAV.		9.408	0,004%	F
LEGAL AND GENERAL ASSURANCE (PENSIONS MANAGEMENT) LIMITED		69.166	0,032%	F
LGT SELECT FUNDS		364	0,000%	F
LIONTRUST GLOBAL FUNDS PLC		297.045	0,137%	F

Anagrafica	CF/PI	Voti	% su votanti	Voto
LIONTRUST SUSTAINABLE FUTURE EUROPEAN GROWTH FUND		1.021.245	0,472%	F
LMA IRELAND - MAP 501		102	0,000%	F
LMA IRELAND FOR & ON BEHALF OF MAP 501 SEGREGATED PORTFOLIO		2.537	0,001%	F
LMA IRELAND MAP501 a/c		8.824	0,004%	F
LMA IRELAND-MAP 501.		447	0,000%	F
LMAP IRELAND ICAV - LMAP 909		5.071	0,002%	F
LMAP IRELAND ICAV - LMAP 909.		11	0,000%	F
LMAP IRELAND ICAV FOR & ON BEHALF OF LMAP 909		3.629	0,002%	F
LMAP IRELAND ICAV-LMAP 909		338	0,000%	F
LOCKHEED MARTIN CORPORATION MASTER RETIREMENT TRUST		71	0,000%	F
LONVIA AVENIR MID-CAP EURO		24.241	0,011%	F
LOS ANGELES CITY EMPLOYEES' RETIREMENT SYSTEM		10.800	0,005%	F
LOS ANGELES COUNTY EMPLOYEES RETIREMENT ASSOCIATI		4.822	0,002%	F
LOUISIANA STATE EMPLOYEES RETIREMENT SYSTEM		41.617	0,019%	F
LOVETT-WOODSUM FAMILY CHARITABLE FOUNDATION INC		14.510	0,007%	F
LUMYNA-MARSHALL WACE UCITS SICAV-LUMYNA-MW TOPS UCITS FUND		142.119	0,066%	F
LVIP DIMENSIONAL INTERNATIONAL CORE EQUITY FUND		8.664	0,004%	F
LYXINDX FUND - LYXOR MSCI EMU		66.351	0,031%	F
LYXOR FTSE ITALIA MID CAP PIR		475.715	0,220%	F
M INTERNATIONAL EQUITY FUND		2.650	0,001%	F
M Sport Solutions SRI		27.930	0,013%	F
MAN NUMERIC ALTERNATIVE RISK PREMIA VALUE.		3.010	0,001%	F
MANDARINE FUNDS - MANDARINE GLOBAL SPORT		48.100	0,022%	F
MANDARINE FUNDS - MANDARINE UNIQUE SMALL AND MID CAPS EUROPE		560.000	0,259%	F
MANULIFE GLOBAL SMALL CAP FUND		133.227	0,062%	F
MAPFRE AM		142.102	0,066%	F
MARSHALL WACE COMMON CONTRACTUAL FUND - MWCCF WORLD TOPS 150		1.108	0,001%	F
MARSHALL WACE COMMON CONTRACTUAL FUND IN RESPECT OF MWCCF WO C/O MARSHALL WACE IRELAND LIMITED		562	0,000%	F
MARSHALL WACE INV STRAT EUROPEAN TOPS		14.474	0,007%	F
MARSHALL WACE INVESTMENT STRATEGIES - MARKET NEUTRAL TOPS FUND C/O MARSHALL WACE LLP		78	0,000%	F
MARSHALL WACE INVESTMENT STRATEGIES - TOPS FUND C/O MARSHALL WACE LLP		539	0,000%	F
MARSHALL WACE INVESTMENT STRATEGIES-MARKET NEUTRAL TOPS FUND		29.409	0,014%	F
MARSHALL WACE INVESTMENT STRATEGIES-TOPS FUND		1.578	0,001%	F
MARSHALL WACE INVESTMENT STRATEGIES-TOPS GLOBAL EQUITIES LE		363	0,000%	F
MARSHALL WACE INVESTMENT STRATEGIES-TOPS WORLD EQUITIES FUND		147	0,000%	F
MARYLAND STATE RETIREMENT PENSION SYSTEM		10.672	0,005%	F
MAWER GLOBAL SMALL CAP FUND		5.671.697	2,623%	F
MEDIOLANUM BEST BRANDS - EUROPEAN SMALL CAP EQUITY		160.465	0,074%	F
MEDIOLANUM GESTIONE FONDI SGR - FLESSIBILE FUTURO ITALIA		1.188.198	0,550%	F
MEDIOLANUM GESTIONE FONDI SGR - FLESSIBILE SVILUPPO ITALIA		3.715.349	1,718%	F
MERCER QIF COMMON CONTRACTUAL FUND		618.127	0,286%	F
MERCER QIF FUND PLC		29.173	0,013%	F
MERCER UCITS COMMON CONTRACTUALFUND		23.342	0,011%	F
METROPOLITAN-RENTASTRO SUSTAINABLE GROWTH		161.173	0,075%	F
MOZILLA CORPORATION		2.317	0,001%	F
MSCI ACWI EX-U.S. IMI INDEX FUND B2		4.219	0,002%	F
MSCI EMU IMI INDEX FUND B (EMUIMIB)		90	0,000%	F
MUL- LYX FTSE IT ALL CAP PIR		7.112	0,003%	F
MULTILABEL SICAV		3.000	0,001%	F
MW INV Strt Mkt Neutral TOP AC		19.222	0,009%	F

Anagrafica	CF/PI	Voti	% su votanti	Voto
MWIS TOPS GLOBAL EQUITIES LE FDAC		492	0,000%	F
MWIS TOPS World Equities AC		8.228	0,004%	F
NATIXIS INTERNATIONAL FUNDS (LUX) I		421.698	0,195%	F
NATIXIS INVESTMENT SOLUTIONS (LUX) I		10.856	0,005%	F
NFS LIMITED		5.803	0,003%	F
NORTHERN TRUST COMMON ALL COUNTRY WORLD EX-US INVESTABLE MAR		9.166	0,004%	F
NORTHERN TRUST GLOBAL INVESTMENTS COLLECTIVE FUNDS TRUST		138.457	0,064%	F
ONEPATH GLOBAL SHARES - SMALL CAP (UNHEDGED) INDEXPOOL		4.270	0,002%	F
PARAMETRIC INTERNATIONAL EQUITYFUND		16.800	0,008%	F
PASCAL INVESTMENT PARTNERS LP CO PASCAL INVESTMENT ADVISERS SA		200.752	0,093%	F
PASTEUR ISR		91.605	0,042%	F
PIR EQUITY AXA ASSICURAZIONI		64.000	0,030%	F
PRICOS		394.574	0,182%	F
PRICOS DEFENSIVE		10.646	0,005%	F
PRICOS SRI		16.565	0,008%	F
PUBLIC AUTHORITY FOR SOCIAL INSURANCE		3.080	0,001%	F
PUBLIC EMPLOYEES RETIREMENT ASSOCIATION OF COLORADO		6.868	0,003%	F
PUBLIC EMPLOYEES RETIREMENT ASSOCIATION OF NEW MEXICO		3.181	0,001%	F
PUBLIC EMPLOYEES RETIREMENT SYSTEM OF OHIO		49.845	0,023%	F
PUTNAM INVESTMENT HOLDINGS LLC.		3.530	0,002%	F
QTH FUNDLLC		1.698.077	0,785%	F
QTN MASTER FUNDLP		24.215	0,011%	F
QUADRATOR SRI		634.152	0,293%	F
QV GLOBAL SMALL CAP FUND		76.930	0,036%	F
ROB WALTON FOUNDATION		30.016	0,014%	F
RSS INV COMMINGLED EMPLOYEE BENEFIT FUNDS TRUST		3.650	0,002%	F
S CAVAMAC ACTIONS EURO		87.814	0,041%	F
SCHWAB FUNDAMENTAL INTERNATIONAL SMALL COMPANY INDEX ETF		102.626	0,047%	F
SCHWAB FUNDAMENTAL INTERNATIONAL SMALL COMPANY INDEX FUND		21.036	0,010%	F
SCHWAB INTERNATIONAL SMALLCAP EQUITY ETF		254.320	0,118%	F
SHELL CANADA 2007 PENSION PLAN		235	0,000%	F
SPDR PORTFOLIO DEVELOPED WORLD EXUS ETF		126.640	0,059%	F
SPDR PORTFOLIO EUROPE ETF		4.869	0,002%	F
SSB MSCI ACWI EX USA IMI SCREENED NONLENDING COMMON TRUST FUND		550	0,000%	F
SSB MSCI EAFE SMALL CAP INDEX SECURITIES LENDING COMMON FND		52.511	0,024%	F
SSGA SPDR ETFs EUROPE II PUBLICLIMITED COMPANY		31.443	0,015%	F
SST GLOB ADV TAX EXEMPT RETIREMENT PLANS		376.559	0,174%	F
STAMPS FAMILY CHARITABLE FOUNDATION.		31.508	0,015%	F
STATE OF NEW MEXICO STATE INVESTMENT COUNCIL		38.282	0,018%	F
STATE OF UTAH SCHOOL AND INSTITUTIONAL TRUST FUNDS TRUST FUNDS		8.817	0,004%	F
STATE OF WISCONSIN INVESTMENT BOARD		8.048	0,004%	F
STATE STREET GLOBAL ALL CAP EQUITY EXUS INDEX PORTFOLIO		19.420	0,009%	F
STICHTING JURIDISCH EIGENAAR JUNO SELECTION FUND		3.675.481	1,700%	F
STICHTING PENSIOENFONDS HORECA AND CATERING		11.617	0,005%	F
STICHTING PENSIOENFONDS VOOR HUISARTSEN		8.321	0,004%	F
STICHTING PHILIPS PENSIOENFONDS		2.375	0,001%	F
STRATEGIC INTERNATIONAL EQUITY FUND		3.494	0,002%	F
STRATHCLYDE PENSION FUND		141.766	0,066%	F
SYCOMORE INCLUSIVE JOBS		84.987	0,039%	F
SYCOMORE SELECTION PME		133.873	0,062%	F
SYCOMORE SELECTION RESPONSABLE		536.411	0,248%	F
TAXMANAGED INTERNATIONAL EQUITYPORTFOLIO		2.741	0,001%	F

Anagrafica	CF/PI	Voti	% su votanti	Voto
TEMPLETON GLOBAL SMALLER COMPANIES FUND		1.634.415	0,756%	F
TEMPLETON INSTITUTIONAL FUNDS - FOREIGN SMALLER COMPANIES SERIES		514.916	0,238%	F
TEMPLETON INTERNATIONAL SMALLER COMPANIES FUND.		1.206.770	0,558%	F
TGH S.R.L.	04508790401	136.000.000	62,900%	F
THE BANK OF KOREA		50.987	0,024%	F
THE BANK OF NEW YORK MELLON EMPLOYEE BENEFIT COLLECTIVE INVESTMENT FUND PLAN		6.714	0,003%	F
THE CONTINENTAL SMALL COMPANY SERIES NY		869.611	0,402%	F
THE MONETARY AUTHORITY OF SINGAPORE		1.991	0,001%	F
THE REGENTS OF THE UNIVERSITY OF CALIFORNIA		130.132	0,060%	F
THE STATE OF CONNECTICUT, ACTING THROUGH ITS TREASURER		18.599	0,009%	F
THEMATICS AAA EUROPEAN SELECTION		498.513	0,231%	F
THRIVENT INTERNATIONAL ALLOCATION FUND		7.642	0,004%	F
THRIVENT INTERNATIONAL ALLOCATION PORTFOLIO		14.204	0,007%	F
TOCQUEVILLE SILVER AGE ISR		366.356	0,169%	F
TREASURER OF THE STATE OF NORTH CAROLINA EQUITY INVESTMENT		1.311.960	0,607%	F
TRUST II BRIGHTHOUSEDIMENSIONALINT SMALL COMPANY PORTFOLIO		31.905	0,015%	F
TURICUM - AKTIEN - UND IMMOBILIENWERTSCHRIFTEN		7.081	0,003%	F
TWO SIGMA EQUITY RISK PREMIA PORTFOLIO LLC		340	0,000%	F
U.S. STEEL RETIREMENT PLAN TRUST		50.088	0,023%	F
UBS FUND MANAGEMENT (SWITZERLAND) AG ON BEHALF OF ZURICH INVESTINSTITUTIONAL FUN		8.763	0,004%	F
UBS FUND MANAGEMENT (SWITZERLAND) AG.		50.579	0,023%	F
UBS LUX FUND SOLUTIONS		30.998	0,014%	F
UNITED NATIONS JOINT STAFF PENSION FUND.		1.523.759	0,705%	F
UNIVERSAL-INVESTMENT-GESELLSCHAFT MBH ON BEHALF OF STBV-NW-UNIVERSAL-FONDS		4.302	0,002%	F
UTAH STATE RETIREMENT SYSTEMS		12.490	0,006%	F
VANGUARD DEVELOPED MARKETS INDEX FUND		1.038.229	0,480%	F
VANGUARD ESG DEVELOPED WORLD ALL CAP EQ INDEX FND UK		4.785	0,002%	F
VANGUARD ESG INTERNATIONAL STOCK ETF		13.177	0,006%	F
VANGUARD EUROPEAN STOCK INDEX FUND		282.322	0,131%	F
VANGUARD FIDUCIARY TRUST COMPANY DEVELOPED MARKETS INDEX TRUST		20.013	0,009%	F
VANGUARD FIDUCIARY TRUST COMPANY INSTITUTIONAL TOTAL INTERNATIONAL STOCK MARKET INDEX TRUST		89.497	0,041%	F
VANGUARD FIDUCIARY TRUST COMPANY INSTITUTIONAL TOTAL INTERNATIONAL STOCK MARKET INDEX TRUST II		809.008	0,374%	F
VANGUARD FTSE ALLWORLD EXUS SMALLCAP INDEX FUND		504.228	0,233%	F
VANGUARD FTSE DEVELOPED ALL CAPEX NORTH AMERICA INDEX ETF		17.151	0,008%	F
VANGUARD FTSE DEVELOPED EUROPE ALL CAP INDEX ETF		1.392	0,001%	F
VANGUARD FUNDS PUBLIC LIMITED COMPANY		2.365	0,001%	F
VANGUARD INTERNATIONAL EXPLORER FUND		472.176	0,218%	F
VANGUARD INTERNATIONAL SMALL COMPANIES INDEX FUND		32.130	0,015%	F
VANGUARD INVESTMENT SERIES PUBLIC LIMITED COMPANY		72.780	0,034%	F
VANGUARD TOTAL INTERNATIONAL STOCK INDEX FUND		1.732.632	0,801%	F
VANGUARD TOTAL WORLD STOCK INDEX FUND		63.727	0,029%	F
VARMA MUTUAL PENSION INSURANCE COMPANY		1.100.000	0,509%	F
VERDIPAPIRFONDET KLP AKSJEGLOBAL SMALL CAP INDEKS I		7.381	0,003%	F
VIF ICVC VANGUARD FTSE GLOBAL ALL CAP INDEX FUND		8.041	0,004%	F
VILLIERS ALTO		17.031	0,008%	F
WASHINGTON STATE INVESTMENT BOARD		48.344	0,022%	F
WISDOMTREE DYNAMIC CURRENCY HEDGED INTERNATIONAL SMALLCAP EQUITY FUND		16.108	0,007%	F
WISDOMTREE EUROPE HEDGED SMALLCAP EQUITY FUND		9.063	0,004%	F
WISDOMTREE EUROPE SMALLCAP DIVIDEND FUND		116.188	0,054%	F

Anagrafica	CF/PI	Voti	% su votanti	Voto
WISDOMTREE INTERNATIONAL HEDGEDQUALITY DIVIDEND GROWTH FUND		61.695	0,029%	F
WISDOMTREE INTERNATIONAL QUALITY DIVIDEND GROWTH FUND		42.998	0,020%	F
WISDOMTREE INTERNATIONAL SMALLCAP DIVIDEND FUND		154.991	0,072%	F
WM ALTERNATIVES TOPS LONG/SHORT EQUITY MASTER FUND LIMITED		1.992	0,001%	F
WM ALTERNATIVES TOPS LONG/SHORT EQUITY MASTER FUND LIMITED C/O SRVS CAYMAN LTD		149	0,000%	F
XTRACKERS		92.061	0,043%	F
XTRACKERS MSCI EUROZONE HEDGED EQUITY ETF		854	0,000%	F
VILLIERS ACTIONS EUROPE SYST AGI		222.647	0,103%	C
CITY OF NEW YORK GROUP TRUST		73.936	0,034%	A
TEACHERS' RETIREMENT SYSTEM OF THE CITY OF NEW YORK		490.175	0,227%	A

Totale votanti

216.217.741

100%

Legenda

F - Favorevole
 C - Contrario
 A - Astenuto
 Lx - Lista x
 NV - Non Votante
 NE - Non Espresso

TECHNOGYM S.p.A.

Assemblea ordinaria e straordinaria

05 maggio 2023

Punto 2 della parte ordinaria dell'ordine del giorno.

Destinazione dell'utile di esercizio e proposta di distribuzione del dividendo. Deliberazioni relative.

	n. voti	% voti rappresentati in assemblea	% dei Diritti di Voto
Quorum costitutivo assemblea	216.217.741	100%	80,261%
Voti per i quali il RD dispone di istruzioni per l'OdG in votazione (quorum deliberativo):	216.217.741	100,000%	80,261%
Voti per i quali il RD non disponeva di istruzioni:	0	0,000%	0,000%

	n. voti	% partecipanti al voto	% dei diritti di voto
Favorevole	215.995.094	99,897%	80,179%
Contrario	222.647	0,103%	0,082%
Astenuto	0	0,000%	0,000%
Totali	216.217.741	100,000%	80,261%
Non Votante	0	0,000%	0,000%
Totali	216.217.741	100,000%	80,261%

TECHNOGYM S.p.A.

Assemblea ordinaria e straordinaria

05 maggio 2023

Punto 2 della parte ordinaria dell'ordine del giorno.

Destinazione dell'utile di esercizio e proposta di distribuzione del dividendo. Deliberazioni relative.

Elenco dei partecipanti alla votazione per il tramite del Rappresentante Designato nella persona del Dott. Massimiliano Chiadò Piat

Anagrafica	CF/PI	Voti	% su votanti	Voto
1199SEIU HEALTH CARE EMPLOYEES PENSION FUND		20.416	0,009%	F
ABN AMRO FUNDS		569.397	0,263%	F
ABU DHABI PENSION FUND		1.457	0,001%	F
ADVANCED SERIES TRUST AST GLOBAL BOND PORTFOLIO		38.028	0,018%	F
ALASKA PERMANENT FUND CORPORATION		44.899	0,021%	F
ALGERT GLOBAL EQUITY MARKET NEUTRAL MASTER FUND LP		239	0,000%	F
ALLIANZ AZIONI ITALIA ALL STARS LL STARS		150.000	0,069%	F
ALLIANZ ITALIA 50 SPECIAL		15.000	0,007%	F
ALLOCATION INVEST EQUITY CORE		67.551	0,031%	F
AMERICAN BEACON TOCQUEVILLE INTERNATIONAL VALUE		127.608	0,059%	F
AMERICAN CENTURY ETF TRUST-AVANTIS INTERNATIONAL EQUITY ETF		16.948	0,008%	F
AMERICAN CENTURY ETF TRUST-AVANTIS INTERNATIONAL EQUITY FUND		1.602	0,001%	F
AMERICAN CENTURY ETF TRUST-AVANTIS RESPONSIBLE INTERNATIONAL EQUITY ETF		945	0,000%	F
AMSELECT - SYCOMORE EURO EQUITY GROWTH		117.125	0,054%	F
AMUNDI INDEX EUROPE EX UK SMALL AND MID CAP FUND		3.764	0,002%	F
Amundi MSCI Europe Small Cap ESG Climate Net Zero Ambition CTB		3.008	0,001%	F
AMUNDI MULTI-GERANTS PEA PME		174.000	0,080%	F
AMUNDI SGR SPA / AMUNDI RISPAR MIO ITALIA		66.518	0,031%	F
ANIMA ALTO POTENZIALE ITALIA		100.000	0,046%	F
ANIMA CRESCITA ITALIA		495.101	0,229%	F
ANIMA CRESCITA ITALIA NEW		86.874	0,040%	F
ANIMA FUNDS PUBLIC LIMITED COMPANY		85.736	0,040%	F
ANIMA INIZIATIVA EUROPA		635.201	0,294%	F
ANIMA INIZIATIVA ITALIA		1.646.128	0,761%	F
ANIMA ITALIA		538.552	0,249%	F
ANIMA OBIETTIVO ITALIA		10.000	0,005%	F
AQR ABS RETURN MASTER NON FLIP		10.250	0,005%	F
AQR DELPHI LONG-SHORT EQUITY MASTER ACCOUNT L.P. PORTFOLIO MARGIN ACCT		7.092	0,003%	F
ARIZONA STATE RETIREMENT SYSTEM		42.075	0,019%	F
AUSTRALIAN RETIREMENT TRUST		21.856	0,010%	F
AVARON FLEXIBLE STRATEGIES FUND		17.200	0,008%	F
AXA MPS FINANCIAL DESIGNATED ACTIVITY CO		280.000	0,129%	F
AXA WORLD FUNDS		390.000	0,180%	F
AZ FUND 1 - AZ EQUITY - GLOBAL HEALTHCARE		204.600	0,095%	F
AZ FUND 1 AZ ALLOCATION PIR ITALIAN EXCELLENCE 30		3.500	0,002%	F
AZ FUND 1 AZ ALLOCATION PIR ITALIAN EXCELLENCE 70		90.800	0,042%	F
AZ FUND 1 AZ ALTERNATIVE CORE BRANDS		675.000	0,312%	F

Anagrafica	CF/PI	Voti	% su votanti	Voto
AZ FUND 1 AZ EQUITY BORLETTI GLOBAL LIFESTYLE		550.000	0,254%	F
AZ FUND 1-AZ ALLOCATION-ITALIAN LONG TERM OPPORTUNITIES		60.400	0,028%	F
AZ FUND 1-AZ ALLOCATION-LONG TERM EQUITY OPPORTUNITIES		362.500	0,168%	F
AZIMUT CAPITAL MANAGEMENT SGR SPA		31.000	0,014%	F
AZIMUT CAPITAL MANAGEMENT SGR SPA		105.000	0,049%	F
AZL DFA INTERNATIONAL CORE EQUITY FUND		3.815	0,002%	F
BAILLIE GIFFORD INTERNATIONAL SMALLER COMPANIES FUND		64.270	0,030%	F
BANOR SICAV		200.000	0,092%	F
BELFIUS EQUITIES NV		643.162	0,297%	F
BELFIUS PENSION FUND BALANCED PLUS		156.141	0,072%	F
BELFIUS PENSION FUND HIGH EQUITIES		396.284	0,183%	F
BELFIUS PENSION FUND LOW EQUITIES		9.730	0,005%	F
BG MASTER FUND ICAV		9.019	0,004%	F
BL		411.347	0,190%	F
BLACKROCK ASSET MANAGEMENT SCHWEIZ AG ON BEHALF OF ISHARES WORLD EX SWITZERLAND		1.619	0,001%	F
BLACKROCK AUTHORISED CONTRACTUAL SCHEME I		5.965	0,003%	F
BLACKROCK INSTITUTIONAL TRUST COMPANY, N.A. INVESTMENT FUNDS FOR EMPLOYEE BENEFIT TRUSTS		754.969	0,349%	F
BLACKROCK MSCI EAFE SMALL CAP EQUITY INDEX FUND B (EAFESMLB		29.469	0,014%	F
BLK MAGI FUND A SERIES TRUST		59	0,000%	F
BNP PARIBAS B PENSION SUSTAINABLE BALANCED		572.643	0,265%	F
BNP PARIBAS B PENSION SUSTAINABLE GROWTH		112.678	0,052%	F
BNP PARIBAS B PENSION SUSTAINABLE STABILITY		35.523	0,016%	F
BNP PARIBAS EQUITY - FOCUS ITALIA		23.147	0,011%	F
BNPP MODERATE - FOCUS ITALIA		124.822	0,058%	F
CALIFORNIA STATE TEACHERS' RETIREMENT SYSTEM		152.414	0,070%	F
CANDRIAM SUSTAINABLE - EQUITY EUROPE		1.017.672	0,471%	F
CANDRIAM SUSTAINABLE - EQUITY EUROPE SMALL & MID CAPS		394.480	0,182%	F
CANDRIAM SUSTAINABLE EQUITY EMU		425.277	0,197%	F
CC AND L Q 140/40 FUND		628	0,000%	F
CC AND L Q GLOBAL EQUITY MARKET NEUTRAL MASTER FUND LTD		2.442	0,001%	F
CC&L ALL STRATEGIES FUND.		37	0,000%	F
CC&L MULTI-STRATEGY FUND		31	0,000%	F
CC&L Q GLOBAL EQUITY MARKET NEUTRAL MASTER FUND LTD. C/O CODAN TRUST COMP. CAYMAN LIMITED		59	0,000%	F
CC&L Q GLOBAL EQUITY MARKET NEUTRAL MASTER FUND LTD..		26	0,000%	F
CC&L Q INTERNATIONAL SMALL CAP EQUITY FUND		59	0,000%	F
CC&L Q MARKET NEUTRAL FUND		124	0,000%	F
CC&L U.S. Q MARKET NEUTRAL ONSHORE FUND II		312	0,000%	F
CI WISDOMTREE INTERNATIONAL QUALITY DIVI GROWTH INDEX ETF		6.198	0,003%	F
CITY OF FRESNO RETIREMENT SYSTEMS.		90.066	0,042%	F
CITY OF NEW YORK GROUP TRUST		73.936	0,034%	F
CITY OF PHILADELPHIA PUBLIC EMPLOYEES RETIREMENT SYSTEM.		8.097	0,004%	F
CM-AM HUMAN CARE		51.468	0,024%	F
COLLEGE RETIREMENT EQUITIES FUND		126.287	0,058%	F
CONNECTICUT GENERAL LIFE INSURANCE COMPANY		164	0,000%	F
COUNTY EMPLOYEES ANNUITY AND BENEFIT FUND OF COOK COUNTY		804.786	0,372%	F
COVEA FINANCE CROISSANCE		422.948	0,196%	F
COVEA PERSPECTIVES ENTREPRISES		561.695	0,260%	F
CPPIB MAP CAYMAN SPC-SEGREGATED PORTFOLIO H MAPLES CORPORATE SERVICES LTD		398	0,000%	F
CREDIT SUISSE FUNDS AG		3.427	0,002%	F
CREDIT SUISSE INDEX FUND (LUX)		61.919	0,029%	F
D. E. SHAW ALL COUNTRY GLOBAL ALPHA PLUS PORTFOLIOS L.L.C.		1.081	0,000%	F

Anagrafica	CF/PI	Voti	% su votanti	Voto
D.E. SHAW ALL COUNTRY GLOBAL ALPHA PLUS PORTFOLIOS II L.L.C		1.117	0,001%	F
D.E. SHAW OCULUS INTL NON FLIP		463	0,000%	F
DANICA PENSION, LIVSFORSIKRINGSAKTIESELSKAB		250.701	0,116%	F
DEKA-RAB		7.135	0,003%	F
DES VAL INTL.PEEQ CSH NON FLIP		48.856	0,023%	F
DESJARDINS SOCIETERRA INTERNATIONAL SMALL CAP EQUITY FUND		126.492	0,059%	F
DWS INVEST		168.300	0,078%	F
DWS INVESTMENT GMBH FOR DWS EUROPEAN OPPORTUNITIES		729.617	0,337%	F
DWS MULTI ASSET PIR FUND		83.000	0,038%	F
E I STURDZA FUNDS PLC		335.819	0,155%	F
EAM INTERNATIONAL SMALL CAP FUND LP		60.638	0,028%	F
EATON VANCE TRUST COMPANY COLLECTIVE INVESTMENT		843	0,000%	F
ELO MUTUAL PENSION INSURANCE COMPANY ELO MUTUAL PENSION INSURANCE COMPANY		54.667	0,025%	F
EMN ASC FUND LP		3.991	0,002%	F
ERAFP ACTIONS EURO VIII		210.906	0,098%	F
ETICA AZIONARIO		42.563	0,020%	F
ETICA BILANCIATO		93.410	0,043%	F
ETICA OBBLIGAZIONARIO MISTO		14.451	0,007%	F
ETICA RENDITA BILANCIATA		27.771	0,013%	F
EURIZON AM TR MEGATREND		38.278	0,018%	F
EURIZON AZIONI PMI ITALIA		871.846	0,403%	F
EURIZON CAPITAL SGR-PIR ITALIA 30		117.001	0,054%	F
EURIZON FUND		10.600	0,005%	F
EURIZON PIR ITALIA AZIONI		36.010	0,017%	F
EURIZON PROGETTO ITALIA 20		207.010	0,096%	F
EURIZON PROGETTO ITALIA 40		621.443	0,287%	F
EURIZON PROGETTO ITALIA 70		233.718	0,108%	F
EUROPE INVESTMENT FUND		178.448	0,083%	F
FCP ECHIQUIER LUXURY		63.997	0,030%	F
FDNC ACTIONS EUROPE		31.407	0,015%	F
FEDERATED HERMES INVESTMENT FUNDS PUBLIC LIMITED COMPANY		3.318.054	1,535%	F
FEDERATED HERMES SDG ENGAGEMENT EQUITY FUND		174.480	0,081%	F
FIDELITY CONCORD STREET TRUST: FIDELITY SAI INTERNATIONAL S		37.916	0,018%	F
FIDELITY SALEM STREET TRUST: FIDELITY TOTAL INTERNATIONAL INDEX FUND		61.103	0,028%	F
FII HOLDINGS, INC.		357	0,000%	F
FLEXSHARES MORNINGSTAR DEVELOPED MARKETS EX-US FACTOR TILT INDEX FUND		4.905	0,002%	F
FLORIDA RETIREMENT SYSTEM		62.188	0,029%	F
FRANKLIN TEMPLETON INVESTMENT FUNDS		243.862	0,113%	F
G FUND - AVENIR SMALL CAP		68.325	0,032%	F
G Fund - Avenir Small Cap Euro		414.619	0,192%	F
G.A.-FUND-B - WORLD EQUITIES		55.685	0,026%	F
GENERALI INVESTMENTS SICAV - SRI AGEING POPULATION		560.301	0,259%	F
GENERALI INVESTMENTS SICAV - SRI EUROPEAN EQUITY		261.364	0,121%	F
GESTIELLE PRO ITALIA		47.451	0,022%	F
GLOBAL X HEALTH & WELLNESS ETF		19.284	0,009%	F
GOLDMAN SACHS TRUST GOLDMAN SACHS INTERNATIONAL SMALL CAP		285.965	0,132%	F
GOTHAM CAPITAL V LLC		530	0,000%	F
GOVERNMENT OF NORWAY		3.172.929	1,467%	F
GOVERNORS OF THE UNIVERSITY OF ALBERTA		113.238	0,052%	F
GRAHAM DEVELOPMENTAL EQUITY STRATEGIES LLC		722	0,000%	F
GROUPAMA AVENIR EURO		1.932.062	0,894%	F
GROUPAMA CR AVENIR EUROPE		110.664	0,051%	F
GT INTERNATIONAL EQUITY QP FUNDLP		761.129	0,352%	F

Anagrafica	CF/PI	Voti	% su votanti	Voto
HRW TESTAMENTARY TRUST NO. 10..		36.866	0,017%	F
IAM NATIONAL PENSION FUND		4.716	0,002%	F
IBM 401 (K) PLUS PLAN TRUST		22.111	0,010%	F
ILLINOIS MUNICIPAL RETIREMENT FUND		414.169	0,192%	F
INDIANA PUBLIC RETIREMENT SYSTEM		2.429	0,001%	F
INTERNATIONAL CORE EQUITY PORTFOLIO OF DFA INVESTMENT DIMENSIONS GROUP INC		462.492	0,214%	F
INTERNATIONAL MONETARY FUND		6.278	0,003%	F
INVESCO EUROPEAN GROWTH FUND		1.050.995	0,486%	F
INVESCO EUROPEAN SMALL COMPANY FUND		397.739	0,184%	F
INVESCO EUROPLUS FUND		375.483	0,174%	F
INVESCO FTSE RAFI DEVELOPED MARKETS EXUS SMALLMID ETF		10.707	0,005%	F
INVESCO INTERNATIONAL SMALL COMPANY FUND		481.169	0,223%	F
INVESCO POOLED INVESTMENT FUND - EUROPE FUND		198.116	0,092%	F
INVESTERINGSFORENINGEN DANSKE INVEST SELECT TACTICAL ASSET ALLOCATION - DANMARK AKKUMULERENDE KL		11.996	0,006%	F
INVESTERINGSFORENINGEN DANSKE INVEST SELECT TACTICAL ASSET ALLOCATION EURO - ACCUMULATING KL		2.768	0,001%	F
INVESTERINGSFORENINGEN DANSKE INVEST SELECT TACTICAL ASSET ALLOCATION NORGE - ACCUMULATING KL		1.690	0,001%	F
INVESTERINGSFORENINGEN DANSKE INVEST SELECT TACTICAL ASSET ALLOCATION SVERIGE - ACCUMULATING KL		541	0,000%	F
INVESTITORI LONGEVITY		17.500	0,008%	F
IQ HEALTHY HEARTS ETF		4.560	0,002%	F
ISHARES ALL-COUNTRY EQUITY INDEX FUND		565	0,000%	F
ISHARES CORE MSCI EAFE ETF		726.551	0,336%	F
ISHARES CORE MSCI EAFE IMI INDEX ETF		39.585	0,018%	F
ISHARES CORE MSCI EUROPE ETF		78.451	0,036%	F
ISHARES CORE MSCI INTERNATIONALDEVELOPED MARKETS ETF		103.634	0,048%	F
ISHARES CORE MSCI TOTAL INTERNATIONAL STOCK ETF		170.474	0,079%	F
ISHARES III PUBLIC LIMITED COMPANY		60.909	0,028%	F
ISHARES MSCI EAFE SMALL-CAP ETF		618.780	0,286%	F
ISHARES MSCI EUROPE IMI INDEX ETF		3.215	0,001%	F
ISHARES MSCI EUROPE SMALL-CAP ETF		14.478	0,007%	F
ISHARES MSCI INTL SMALL-CAP MULTIFACTOR ETF		29.785	0,014%	F
ISHARES VII PLC		241.084	0,112%	F
JHF II INT'L SMALL CO FUND		41.738	0,019%	F
JHVIT INT'L SMALL CO TRUST		6.815	0,003%	F
JNL MULTIMANAGER INTERNATIONAL SMALL CAP FUND		281.646	0,130%	F
JPMORGAN EUROPEAN DISCOVERY TRUST PLC		1.255.287	0,581%	F
JPMORGAN FUND II ICVC - JPM EUROPE SMALLER COMPANIES FUND		194.772	0,090%	F
JPMORGAN FUNDS		57.468	0,027%	F
KAPITALFORENINGEN INVESTIN PRO - GLOBAL LARGE CAP MARKET NEU C/O AQR CAPITAL MANAGEMENT LLC		4.609	0,002%	F
KAPITALFORENINGEN SEBINVEST II, AFD 3 - EUROPA SMALL CAP AKL		28.153	0,013%	F
KBC EQUITY FUND EMU SMALL & MEDIUM		66.870	0,031%	F
KBC EQUITY FUND SRI EMU SMALL AND		70.995	0,033%	F
KBC INST FD EURO EQTY SM &MED CAPS		33.377	0,015%	F
LAZARD ASSET MANAGEMENT LLC		1.645	0,001%	F
LAZARD GLOBAL ACTIVE FUNDS PLC		197.147	0,091%	F
LEADERSSEL P.M.I		3.514	0,002%	F
LEGAL & GENERAL ICAV.		9.408	0,004%	F
LEGAL AND GENERAL ASSURANCE (PENSIONS MANAGEMENT) LIMITED		69.166	0,032%	F
LGT SELECT FUNDS		364	0,000%	F
LIONTRUST GLOBAL FUNDS PLC		297.045	0,137%	F
LIONTRUST SUSTAINABLE FUTURE EUROPEAN GROWTH FUND		1.021.245	0,472%	F
LMA IRELAND - MAP 501		102	0,000%	F

Anagrafica	CF/PI	Voti	% su votanti	Voto
LMA IRELAND FOR & ON BEHALF OF MAP 501 SEGREGATED PORTFOLIO		2.537	0,001%	F
LMA IRELAND MAP501 a/c		8.824	0,004%	F
LMA IRELAND-MAP 501.		447	0,000%	F
LMAP IRELAND ICAV - LMAP 909		5.071	0,002%	F
LMAP IRELAND ICAV - LMAP 909.		11	0,000%	F
LMAP IRELAND ICAV FOR & ON BEHALF OF LMAP 909		3.629	0,002%	F
LMAP IRELAND ICAV-LMAP 909		338	0,000%	F
LOCKHEED MARTIN CORPORATION MASTER RETIREMENT TRUST		71	0,000%	F
LONVIA AVENIR MID-CAP EURO		24.241	0,011%	F
LOS ANGELES CITY EMPLOYEES' RETIREMENT SYSTEM		10.800	0,005%	F
LOS ANGELES COUNTY EMPLOYEES RETIREMENT ASSOCIATI		4.822	0,002%	F
LOUISIANA STATE EMPLOYEES RETIREMENT SYSTEM		41.617	0,019%	F
LOVETT-WOODSUM FAMILY CHARITABLE FOUNDATION INC		14.510	0,007%	F
LUMYNA-MARSHALL WACE UCITS SICAV-LUMYNA-MW TOPS UCITS FUND		142.119	0,066%	F
LVIP DIMENSIONAL INTERNATIONAL CORE EQUITY FUND		8.664	0,004%	F
LYXINDX FUND - LYXOR MSCI EMU		66.351	0,031%	F
LYXOR FTSE ITALIA MID CAP PIR		475.715	0,220%	F
M INTERNATIONAL EQUITY FUND		2.650	0,001%	F
M Sport Solutions SRI		27.930	0,013%	F
MAN NUMERIC ALTERNATIVE RISK PREMIA VALUE.		3.010	0,001%	F
MANDARINE FUNDS - MANDARINE GLOBAL SPORT		48.100	0,022%	F
MANDARINE FUNDS - MANDARINE UNIQUE SMALL AND MID CAPS EUROPE		560.000	0,259%	F
MANULIFE GLOBAL SMALL CAP FUND		133.227	0,062%	F
MAPFRE AM		142.102	0,066%	F
MARSHALL WACE COMMON CONTRACTUAL FUND - MWCCF WORLD TOPS 150		1.108	0,001%	F
MARSHALL WACE COMMON CONTRACTUAL FUND IN RESPECT OF MWCCF WO C/O MARSHALL WACE IRELAND LIMITED		562	0,000%	F
MARSHALL WACE INV STRAT EUROPEAN TOPS		14.474	0,007%	F
MARSHALL WACE INVESTMENT STRATEGIES - MARKET NEUTRAL TOPS FUND C/O MARSHALL WACE LLP		78	0,000%	F
MARSHALL WACE INVESTMENT STRATEGIES - TOPS FUND C/O MARSHALL WACE LLP		539	0,000%	F
MARSHALL WACE INVESTMENT STRATEGIES-MARKET NEUTRAL TOPS FUND		29.409	0,014%	F
MARSHALL WACE INVESTMENT STRATEGIES-TOPS FUND		1.578	0,001%	F
MARSHALL WACE INVESTMENT STRATEGIES-TOPS GLOBAL EQUITIES LE		363	0,000%	F
MARSHALL WACE INVESTMENT STRATEGIES-TOPS WORLD EQUITIES FUND		147	0,000%	F
MARYLAND STATE RETIREMENT PENSION SYSTEM		10.672	0,005%	F
MAWER GLOBAL SMALL CAP FUND		5.671.697	2,623%	F
MEDIOLANUM BEST BRANDS - EUROPEAN SMALL CAP EQUITY		160.465	0,074%	F
MEDIOLANUM GESTIONE FONDI SGR - FLESSIBILE FUTURO ITALIA		1.188.198	0,550%	F
MEDIOLANUM GESTIONE FONDI SGR - FLESSIBILE SVILUPPO ITALIA		3.715.349	1,718%	F
MERCER QIF COMMON CONTRACTUAL FUND		618.127	0,286%	F
MERCER QIF FUND PLC		29.173	0,013%	F
MERCER UCITS COMMON CONTRACTUALFUND		23.342	0,011%	F
METROPOLITAN-RENTASTRO SUSTAINABLE GROWTH		161.173	0,075%	F
MOZILLA CORPORATION		2.317	0,001%	F
MSCI ACWI EX-U.S. IMI INDEX FUND B2		4.219	0,002%	F
MSCI EMU IMI INDEX FUND B (EMUIMIB)		90	0,000%	F
MUL- LYX FTSE IT ALL CAP PIR		7.112	0,003%	F
MULTILABEL SICAV		3.000	0,001%	F
MW INV Strt Mkt Neutral TOP AC		19.222	0,009%	F
MWIS TOPS GLOBAL EQUITIES LE FDAC		492	0,000%	F
MWIS TOPS World Equities AC		8.228	0,004%	F

Anagrafica	CF/PI	Voti	% su votanti	Voto
NATIXIS INTERNATIONAL FUNDS (LUX) I		421.698	0,195%	F
NATIXIS INVESTMENT SOLUTIONS (LUX) I		10.856	0,005%	F
NFS LIMITED		5.803	0,003%	F
NORTHERN TRUST COMMON ALL COUNTRY WORLD EX-US INVESTABLE MAR		9.166	0,004%	F
NORTHERN TRUST GLOBAL INVESTMENTS COLLECTIVE FUNDS TRUST		138.457	0,064%	F
ONEPATH GLOBAL SHARES - SMALL CAP (UNHEDGED) INDEXPOOL		4.270	0,002%	F
PARAMETRIC INTERNATIONAL EQUITYFUND		16.800	0,008%	F
PASCAL INVESTMENT PARTNERS LP CO PASCAL INVESTMENT ADVISERS SA		200.752	0,093%	F
PASTEUR ISR		91.605	0,042%	F
PIR EQUITY AXA ASSICURAZIONI		64.000	0,030%	F
PRICOS		394.574	0,182%	F
PRICOS DEFENSIVE		10.646	0,005%	F
PRICOS SRI		16.565	0,008%	F
PUBLIC AUTHORITY FOR SOCIAL INSURANCE		3.080	0,001%	F
PUBLIC EMPLOYEES RETIREMENT ASSOCIATION OF COLORADO		6.868	0,003%	F
PUBLIC EMPLOYEES RETIREMENT ASSOCIATION OF NEW MEXICO		3.181	0,001%	F
PUBLIC EMPLOYEES RETIREMENT SYSTEM OF OHIO		49.845	0,023%	F
PUTNAM INVESTMENT HOLDINGS LLC.		3.530	0,002%	F
QTH FUNDLLC		1.698.077	0,785%	F
QTN MASTER FUNDLP		24.215	0,011%	F
QUADRATOR SRI		634.152	0,293%	F
QV GLOBAL SMALL CAP FUND		76.930	0,036%	F
ROB WALTON FOUNDATION		30.016	0,014%	F
RSS INV COMMINGLED EMPLOYEE BENEFIT FUNDS TRUST		3.650	0,002%	F
S CAVAMAC ACTIONS EURO		87.814	0,041%	F
SCHWAB FUNDAMENTAL INTERNATIONAL SMALL COMPANY INDEX ETF		102.626	0,047%	F
SCHWAB FUNDAMENTAL INTERNATIONAL SMALL COMPANY INDEX FUND		21.036	0,010%	F
SCHWAB INTERNATIONAL SMALLCAP EQUITY ETF		254.320	0,118%	F
SHELL CANADA 2007 PENSION PLAN		235	0,000%	F
SPDR PORTFOLIO DEVELOPED WORLD EXUS ETF		126.640	0,059%	F
SPDR PORTFOLIO EUROPE ETF		4.869	0,002%	F
SSB MSCI ACWI EX USA IMI SCREENED NONLENDING COMMON TRUST FUND		550	0,000%	F
SSB MSCI EAFE SMALL CAP INDEX SECURITIES LENDING COMMON FND		52.511	0,024%	F
SSGA SPDR ETFS EUROPE II PUBLICLIMITED COMPANY		31.443	0,015%	F
SST GLOB ADV TAX EXEMPT RETIREMENT PLANS		376.559	0,174%	F
STAMPS FAMILY CHARITABLE FOUNDATION.		31.508	0,015%	F
STATE OF NEW MEXICO STATE INVESTMENT COUNCIL		38.282	0,018%	F
STATE OF UTAH SCHOOL AND INSTITUTIONAL TRUST FUNDS TRUST FUNDS		8.817	0,004%	F
STATE OF WISCONSIN INVESTMENT BOARD		8.048	0,004%	F
STATE STREET GLOBAL ALL CAP EQUITY EXUS INDEX PORTFOLIO		19.420	0,009%	F
STICHTING JURIDISCH EIGENAAR JUNO SELECTION FUND		3.675.481	1,700%	F
STICHTING PENSIOENFONDS HORECA AND CATERING		11.617	0,005%	F
STICHTING PENSIOENFONDS VOOR HUISARTSEN		8.321	0,004%	F
STICHTING PHILIPS PENSIOENFONDS		2.375	0,001%	F
STRATEGIC INTERNATIONAL EQUITY FUND		3.494	0,002%	F
STRATHCLYDE PENSION FUND		141.766	0,066%	F
SYCOMORE INCLUSIVE JOBS		84.987	0,039%	F
SYCOMORE SELECTION PME		133.873	0,062%	F
SYCOMORE SELECTION RESPONSABLE		536.411	0,248%	F
TAXMANAGED INTERNATIONAL EQUITYPORTFOLIO		2.741	0,001%	F
TEACHERS' RETIREMENT SYSTEM OF THE CITY OF NEW YORK		490.175	0,227%	F
TEMPLETON GLOBAL SMALLER COMPANIES FUND		1.634.415	0,756%	F

Anagrafica	CF/PI	Voti	% su votanti	Voto
TEMPLETON INSTITUTIONAL FUNDS - FOREIGN SMALLER COMPANIES SERIES		514.916	0,238%	F
TEMPLETON INTERNATIONAL SMALLER COMPANIES FUND.		1.206.770	0,558%	F
TGH S.R.L.	04508790401	136.000.000	62,900%	F
THE BANK OF KOREA		50.987	0,024%	F
THE BANK OF NEW YORK MELLON EMPLOYEE BENEFIT COLLECTIVE INVESTMENT FUND PLAN		6.714	0,003%	F
THE CONTINENTAL SMALL COMPANY SERIES NY		869.611	0,402%	F
THE MONETARY AUTHORITY OF SINGAPORE		1.991	0,001%	F
THE REGENTS OF THE UNIVERSITY OF CALIFORNIA		130.132	0,060%	F
THE STATE OF CONNECTICUT, ACTING THROUGH ITS TREASURER		18.599	0,009%	F
THEMATICS AAA EUROPEAN SELECTION		498.513	0,231%	F
THRIVENT INTERNATIONAL ALLOCATION FUND		7.642	0,004%	F
THRIVENT INTERNATIONAL ALLOCATION PORTFOLIO		14.204	0,007%	F
TOCQUEVILLE SILVER AGE ISR		366.356	0,169%	F
TREASURER OF THE STATE OF NORTH CAROLINA EQUITY INVESTMENT		1.311.960	0,607%	F
TRUST II BRIGHTHOUSEDIMENSIONALINT SMALL COMPANY PORTFOLIO		31.905	0,015%	F
TURICUM - AKTIEN - UND IMMOBILIENWERTSCHRIFTEN		7.081	0,003%	F
TWO SIGMA EQUITY RISK PREMIA PORTFOLIO LLC		340	0,000%	F
U.S. STEEL RETIREMENT PLAN TRUST		50.088	0,023%	F
UBS FUND MANAGEMENT (SWITZERLAND) AG ON BEHALF OF ZURICH INVESTINSTITUTIONAL FUN		8.763	0,004%	F
UBS FUND MANAGEMENT (SWITZERLAND) AG.		50.579	0,023%	F
UBS LUX FUND SOLUTIONS		30.998	0,014%	F
UNITED NATIONS JOINT STAFF PENSION FUND.		1.523.759	0,705%	F
UNIVERSAL-INVESTMENT-GESELLSCHAFT MBH ON BEHALF OF STBV-NW-UNIVERSAL-FONDS		4.302	0,002%	F
UTAH STATE RETIREMENT SYSTEMS		12.490	0,006%	F
VANGUARD DEVELOPED MARKETS INDEX FUND		1.038.229	0,480%	F
VANGUARD ESG DEVELOPED WORLD ALL CAP EQ INDEX FND UK		4.785	0,002%	F
VANGUARD ESG INTERNATIONAL STOCK ETF		13.177	0,006%	F
VANGUARD EUROPEAN STOCK INDEX FUND		282.322	0,131%	F
VANGUARD FIDUCIARY TRUST COMPANY DEVELOPED MARKETS INDEX TRUST		20.013	0,009%	F
VANGUARD FIDUCIARY TRUST COMPANY INSTITUTIONAL TOTAL INTERNATIONAL STOCK MARKET INDEX TRUST		89.497	0,041%	F
VANGUARD FIDUCIARY TRUST COMPANY INSTITUTIONAL TOTAL INTERNATIONAL STOCK MARKET INDEX TRUST II		809.008	0,374%	F
VANGUARD FTSE ALLWORLD EXUS SMALLCAP INDEX FUND		504.228	0,233%	F
VANGUARD FTSE DEVELOPED ALL CAPEX NORTH AMERICA INDEX ETF		17.151	0,008%	F
VANGUARD FTSE DEVELOPED EUROPE ALL CAP INDEX ETF		1.392	0,001%	F
VANGUARD FUNDS PUBLIC LIMITED COMPANY		2.365	0,001%	F
VANGUARD INTERNATIONAL EXPLORER FUND		472.176	0,218%	F
VANGUARD INTERNATIONAL SMALL COMPANIES INDEX FUND		32.130	0,015%	F
VANGUARD INVESTMENT SERIES PUBLIC LIMITED COMPANY		72.780	0,034%	F
VANGUARD TOTAL INTERNATIONAL STOCK INDEX FUND		1.732.632	0,801%	F
VANGUARD TOTAL WORLD STOCK INDEX FUND		63.727	0,029%	F
VARMA MUTUAL PENSION INSURANCE COMPANY		1.100.000	0,509%	F
VERDIPAPIRFONDET KLP AKSJEGLOBAL SMALL CAP INDEKS I		7.381	0,003%	F
VIF ICVC VANGUARD FTSE GLOBAL ALL CAP INDEX FUND		8.041	0,004%	F
VILLIERS ALTO		17.031	0,008%	F
WASHINGTON STATE INVESTMENT BOARD		48.344	0,022%	F
WISDOMTREE DYNAMIC CURRENCY HEDGED INTERNATIONAL SMALLCAP EQUITY FUND		16.108	0,007%	F
WISDOMTREE EUROPE HEDGED SMALLCAP EQUITY FUND		9.063	0,004%	F
WISDOMTREE EUROPE SMALLCAP DIVIDEND FUND		116.188	0,054%	F

Anagrafica	CF/PI	Voti	% su votanti	Voto
WISDOMTREE INTERNATIONAL HEDGEDQUALITY DIVIDEND GROWTH FUND		61.695	0,029%	F
WISDOMTREE INTERNATIONAL QUALITY DIVIDEND GROWTH FUND		42.998	0,020%	F
WISDOMTREE INTERNATIONAL SMALLCAP DIVIDEND FUND		154.991	0,072%	F
WM ALTERNATIVES TOPS LONG/SHORT EQUITY MASTER FUND LIMITED		1.992	0,001%	F
WM ALTERNATIVES TOPS LONG/SHORT EQUITY MASTER FUND LIMITED C/O SRVS CAYMAN LTD		149	0,000%	F
XTRACKERS		92.061	0,043%	F
XTRACKERS MSCI EUROZONE HEDGED EQUITY ETF		854	0,000%	F
VILLIERS ACTIONS EUROPE SYST AGI		222.647	0,103%	C

Totale votanti

216.217.741

100%

Legenda

F - Favorevole
C - Contrario
A - Astenuto
Lx - Lista x
NV - Non Votante
NE - Non Espresso

TECHNOGYM S.p.A.

Assemblea ordinaria e straordinaria

05 maggio 2023

Punto 3.1 della parte ordinaria dell'ordine del giorno.

Relazione sulla politica in materia di remunerazione e sui compensi corrisposti: approvazione della prima sezione della relazione ai sensi dell'art. 123-ter, commi 3-bis e 3-ter del D.lgs. 24 febbraio 1998, n. 58;

	n. voti	% voti rappresentati in assemblea	% dei Diritti di Voto
Quorum costitutivo assemblea	216.217.741	100%	80,261%
Voti per i quali il RD dispone di istruzioni per l'OdG in votazione (quorum deliberativo):	216.217.741	100,000%	80,261%
Voti per i quali il RD non disponeva di istruzioni:	0	0,000%	0,000%

	n. voti	% partecipanti al voto	% dei diritti di voto
Favorevole	152.407.363	70,488%	56,574%
Contrario	62.492.088	28,902%	23,197%
Astenuto	1.318.290	0,610%	0,490%
Totali	216.217.741	100,000%	80,261%
Non Votante	0	0,000%	0,000%
Totali	216.217.741	100,000%	80,261%

TECHNOGYM S.p.A.

Assemblea ordinaria e straordinaria

05 maggio 2023

Punto 3.1 della parte ordinaria dell'ordine del giorno.

Relazione sulla politica in materia di remunerazione e sui compensi corrisposti: approvazione della prima sezione della relazione ai sensi dell'art. 123-ter, commi 3-bis e 3-ter del D.lgs. 24 febbraio 1998, n. 58;

Elenco dei partecipanti alla votazione per il tramite del Rappresentante Designato nella persona del Dott. Massimiliano Chiadò Piat

Anagrafica	CF/PI	Voti	% su votanti	Voto
AVARON FLEXIBLE STRATEGIES FUND		17.200	0,008%	F
BANOR SICAV		200.000	0,092%	F
BG MASTER FUND ICAV		9.019	0,004%	F
FEDERATED HERMES INVESTMENT FUNDS PUBLIC LIMITED COMPANY		3.318.054	1,535%	F
FEDERATED HERMES SDG ENGAGEMENT EQUITY FUND		174.480	0,081%	F
FII HOLDINGS, INC.		357	0,000%	F
FLEXSHARES MORNINGSTAR DEVELOPED MARKETS EX-US FACTOR TILT INDEX FUND		4.905	0,002%	F
GOVERNORS OF THE UNIVERSITY OF ALBERTA		113.238	0,052%	F
GT INTERNATIONAL EQUITY QP FUNDLP		761.129	0,352%	F
KAPITALFORENINGEN INVESTIN PRO - GLOBAL LARGE CAP MARKET NEU C/O AQR CAPITAL MANAGEMENT LLC		4.609	0,002%	F
MANULIFE GLOBAL SMALL CAP FUND		133.227	0,062%	F
MAPFRE AM		142.102	0,066%	F
MAWER GLOBAL SMALL CAP FUND		5.671.697	2,623%	F
NORTHERN TRUST COMMON ALL COUNTRY WORLD EX-US INVESTABLE MAR		9.166	0,004%	F
NORTHERN TRUST GLOBAL INVESTMENTS COLLECTIVE FUNDS TRUST		138.457	0,064%	F
PASCAL INVESTMENT PARTNERS LP CO PASCAL INVESTMENT ADVISERS SA		200.752	0,093%	F
PUBLIC AUTHORITY FOR SOCIAL INSURANCE		3.080	0,001%	F
QTH FUNDLLC		1.698.077	0,785%	F
QTN MASTER FUNDLP		24.215	0,011%	F
QV GLOBAL SMALL CAP FUND		76.930	0,036%	F
STICHTING JURIDISCH EIGENAAR JUNO SELECTION FUND		3.675.481	1,700%	F
STICHTING PENSIOENFONDS HORECA AND CATERING		11.617	0,005%	F
TGH S.R.L.	04508790401	136.000.000	62,900%	F
TURICUM - AKTIEN - UND IMMOBILIENWERTSCHRIFTEN		7.081	0,003%	F
UTAH STATE RETIREMENT SYSTEMS		12.490	0,006%	F
1199SEIU HEALTH CARE EMPLOYEES PENSION FUND		20.416	0,009%	C
ABN AMRO FUNDS		569.397	0,263%	C
ABU DHABI PENSION FUND		1.457	0,001%	C
ADVANCED SERIES TRUST AST GLOBAL BOND PORTFOLIO		38.028	0,018%	C
ALASKA PERMANENT FUND CORPORATION		44.899	0,021%	C
ALGERT GLOBAL EQUITY MARKET NEUTRAL MASTER FUND LP		239	0,000%	C
ALLIANZ AZIONI ITALIA ALL STARS LL STARS		150.000	0,069%	C
ALLIANZ ITALIA 50 SPECIAL		15.000	0,007%	C
ALLOCATION INVEST EQUITY CORE		67.551	0,031%	C
AMERICAN BEACON TOCQUEVILLE INTERNATIONAL VALUE		127.608	0,059%	C

Anagrafica	CF/PI	Voti	% su votanti	Voto
AMERICAN CENTURY ETF TRUST-AVANTIS INTERNATIONAL EQUITY ETF		16.948	0,008%	C
AMERICAN CENTURY ETF TRUST-AVANTIS INTERNATIONAL EQUITY FUND		1.602	0,001%	C
AMERICAN CENTURY ETF TRUST-AVANTIS RESPONSIBLE INTERNATIONAL EQUITY ETF		945	0,000%	C
AMSELECT - SYCOMORE EURO EQUITY GROWTH		117.125	0,054%	C
AMUNDI INDEX EUROPE EX UK SMALL AND MID CAP FUND		3.764	0,002%	C
Amundi MSCI Europe Small Cap ESG Climate Net Zero Ambition CTB		3.008	0,001%	C
AMUNDI MULTI-GERANTS PEA PME		174.000	0,080%	C
AMUNDI SGR SPA / AMUNDI RISPAREMIO ITALIA		66.518	0,031%	C
ANIMA ALTO POTENZIALE ITALIA		100.000	0,046%	C
ANIMA CRESCITA ITALIA		495.101	0,229%	C
ANIMA CRESCITA ITALIA NEW		86.874	0,040%	C
ANIMA FUNDS PUBLIC LIMITED COMPANY		85.736	0,040%	C
ANIMA INIZIATIVA EUROPA		635.201	0,294%	C
ANIMA INIZIATIVA ITALIA		1.646.128	0,761%	C
ANIMA ITALIA		538.552	0,249%	C
ANIMA OBIETTIVO ITALIA		10.000	0,005%	C
AQR ABS RETURN MASTER NON FLIP		10.250	0,005%	C
AQR DELPHI LONG-SHORT EQUITY MASTER ACCOUNT L.P. PORTFOLIO MARGIN ACCT		7.092	0,003%	C
ARIZONA STATE RETIREMENT SYSTEM		42.075	0,019%	C
AUSTRALIAN RETIREMENT TRUST		21.856	0,010%	C
AXA MPS FINANCIAL DESIGNATED ACTIVITY CO		280.000	0,129%	C
AXA WORLD FUNDS		390.000	0,180%	C
AZ FUND 1 - AZ EQUITY - GLOBAL HEALTHCARE		204.600	0,095%	C
AZ FUND 1 AZ ALLOCATION PIR ITALIAN EXCELLENCE 30		3.500	0,002%	C
AZ FUND 1 AZ ALLOCATION PIR ITALIAN EXCELLENCE 70		90.800	0,042%	C
AZ FUND 1 AZ ALTERNATIVE CORE BRANDS		675.000	0,312%	C
AZ FUND 1 AZ EQUITY BORLETTI GLOBAL LIFESTYLE		550.000	0,254%	C
AZ FUND 1-AZ ALLOCATION-ITALIAN LONG TERM OPPORTUNITIES		60.400	0,028%	C
AZ FUND 1-AZ ALLOCATION-LONG TERM EQUITY OPPORTUNITIES		362.500	0,168%	C
AZIMUT CAPITAL MANAGEMENT SGR SPA		31.000	0,014%	C
AZIMUT CAPITAL MANAGEMENT SGR SPA		105.000	0,049%	C
AZL DFA INTERNATIONAL CORE EQUITY FUND		3.815	0,002%	C
BAILLIE GIFFORD INTERNATIONAL SMALLER COMPANIES FUND		64.270	0,030%	C
BELFIUS EQUITIES NV		643.162	0,297%	C
BELFIUS PENSION FUND BALANCED PLUS		156.141	0,072%	C
BELFIUS PENSION FUND HIGH EQUITIES		396.284	0,183%	C
BELFIUS PENSION FUND LOW EQUITIES		9.730	0,005%	C
BL		411.347	0,190%	C
BLACKROCK ASSET MANAGEMENT SCHWEIZ AG ON BEHALF OF ISHARES WORLD EX SWITZERLAND		1.619	0,001%	C
BLACKROCK AUTHORISED CONTRACTUAL SCHEME I		5.965	0,003%	C
BLACKROCK INSTITUTIONAL TRUST COMPANY, N.A. INVESTMENT FUNDS FOR EMPLOYEE BENEFIT TRUSTS		754.969	0,349%	C
BLACKROCK MSCI EAFE SMALL CAP EQUITY INDEX FUND B (EAFESMLB)		29.469	0,014%	C
BLK MAGI FUND A SERIES TRUST		59	0,000%	C
BNP PARIBAS B PENSION SUSTAINABLE BALANCED		572.643	0,265%	C
BNP PARIBAS B PENSION SUSTAINABLE GROWTH		112.678	0,052%	C
BNP PARIBAS B PENSION SUSTAINABLE STABILITY		35.523	0,016%	C
BNP PARIBAS EQUITY - FOCUS ITALIA		23.147	0,011%	C
BNPP MODERATE - FOCUS ITALIA		124.822	0,058%	C
CALIFORNIA STATE TEACHERS' RETIREMENT SYSTEM		152.414	0,070%	C
CANDRIAM SUSTAINABLE - EQUITY EUROPE		1.017.672	0,471%	C
CANDRIAM SUSTAINABLE - EQUITY EUROPE SMALL & MID CAPS		394.480	0,182%	C
CANDRIAM SUSTAINABLE EQUITY EMU		425.277	0,197%	C

Anagrafica	CF/PI	Voti	% su votanti	Voto
CC AND L Q 140/40 FUND		628	0,000%	C
CC AND L Q GLOBAL EQUITY MARKET NEUTRAL MASTER FUND LTD		2.442	0,001%	C
CC&L ALL STRATEGIES FUND.		37	0,000%	C
CC&L MULTI-STRATEGY FUND		31	0,000%	C
CC&L Q GLOBAL EQUITY MARKET NEUTRAL MASTER FUND LTD. C/O CODAN TRUST COMP. CAYMAN LIMITED		59	0,000%	C
CC&L Q GLOBAL EQUITY MARKET NEUTRAL MASTER FUND LTD..		26	0,000%	C
CC&L Q INTERNATIONAL SMALL CAP EQUITY FUND		59	0,000%	C
CC&L Q MARKET NEUTRAL FUND		124	0,000%	C
CC&L U.S. Q MARKET NEUTRAL ONSHORE FUND II		312	0,000%	C
CI WISDOMTREE INTERNATIONAL QUALITY DIVI GROWTH INDEX ETF		6.198	0,003%	C
CITY OF FRESNO RETIREMENT SYSTEMS.		90.066	0,042%	C
CITY OF NEW YORK GROUP TRUST		73.936	0,034%	C
CITY OF PHILADELPHIA PUBLIC EMPLOYEES RETIREMENT SYSTEM.		8.097	0,004%	C
CM-AM HUMAN CARE		51.468	0,024%	C
COLLEGE RETIREMENT EQUITIES FUND		126.287	0,058%	C
CONNECTICUT GENERAL LIFE INSURANCE COMPANY		164	0,000%	C
COUNTY EMPLOYEES ANNUITY AND BENEFIT FUND OF COOK COUNTY		804.786	0,372%	C
COVEA FINANCE CROISSANCE		422.948	0,196%	C
COVEA PERSPECTIVES ENTREPRISES		561.695	0,260%	C
CPPIB MAP CAYMAN SPC-SEGREGATED PORTFOLIO H MAPLES CORPORATE SERVICES LTD		398	0,000%	C
CREDIT SUISSE FUNDS AG		3.427	0,002%	C
CREDIT SUISSE INDEX FUND (LUX)		61.919	0,029%	C
D. E. SHAW ALL COUNTRY GLOBAL ALPHA PLUS PORTFOLIOS I.L.L.C.		1.081	0,000%	C
D.E. SHAW ALL COUNTRY GLOBAL ALPHA PLUS PORTFOLIOS II L.L.C		1.117	0,001%	C
D.E. SHAW OCULUS INTL NON FLIP		463	0,000%	C
DANICA PENSION, LIVSFORSIKRINGSAKTIESELSKAB		250.701	0,116%	C
DEKA-RAB		7.135	0,003%	C
DES VAL INTL.PEEQ CSH NON FLIP		48.856	0,023%	C
DESJARDINS SOCIETERRA INTERNATIONAL SMALL CAP EQUITY FUND		126.492	0,059%	C
DWS INVEST		168.300	0,078%	C
DWS INVESTMENT GMBH FOR DWS EUROPEAN OPPORTUNITIES		729.617	0,337%	C
DWS MULTI ASSET PIR FUND		83.000	0,038%	C
E I STURDZA FUNDS PLC		335.819	0,155%	C
EAM INTERNATIONAL SMALL CAP FUND LP		60.638	0,028%	C
EATON VANCE TRUST COMPANY COLLECTIVE INVESTMENT		843	0,000%	C
ELO MUTUAL PENSION INSURANCE COMPANY ELO MUTUAL PENSION INSURANCE COMPANY		54.667	0,025%	C
EMN ASC FUND LP		3.991	0,002%	C
ERAFP ACTIONS EURO VIII		210.906	0,098%	C
ETICA AZIONARIO		42.563	0,020%	C
ETICA BILANCIATO		93.410	0,043%	C
ETICA OBBLIGAZIONARIO MISTO		14.451	0,007%	C
ETICA RENDITA BILANCIATA		27.771	0,013%	C
EURIZON AM TR MEGATREND		38.278	0,018%	C
EURIZON AZIONI PMI ITALIA		871.846	0,403%	C
EURIZON CAPITAL SGR-PIR ITALIA 30		117.001	0,054%	C
EURIZON FUND		10.600	0,005%	C
EURIZON PIR ITALIA AZIONI		36.010	0,017%	C
EURIZON PROGETTO ITALIA 20		207.010	0,096%	C
EURIZON PROGETTO ITALIA 40		621.443	0,287%	C
EURIZON PROGETTO ITALIA 70		233.718	0,108%	C
EUROPE INVESTMENT FUND		178.448	0,083%	C
FCP ECHIQUIER LUXURY		63.997	0,030%	C

Anagrafica	CF/PI	Voti	% su votanti	Voto
FDNC ACTIONS EUROPE		31.407	0,015%	C
FIDELITY CONCORD STREET TRUST: FIDELITY SAI INTERNATIONAL S		37.916	0,018%	C
FIDELITY SALEM STREET TRUST: FIDELITY TOTAL INTERNATIONAL INDEX FUND		61.103	0,028%	C
FLORIDA RETIREMENT SYSTEM		62.188	0,029%	C
FRANKLIN TEMPLETON INVESTMENT FUNDS		243.862	0,113%	C
G FUND - AVENIR SMALL CAP		68.325	0,032%	C
G Fund - Avenir Small Cap Euro		414.619	0,192%	C
G.A.-FUND-B - WORLD EQUITIES		55.685	0,026%	C
GENERALI INVESTMENTS SICAV - SRI AGEING POPULATION		560.301	0,259%	C
GENERALI INVESTMENTS SICAV - SRI EUROPEAN EQUITY		261.364	0,121%	C
GESTIELLE PRO ITALIA		47.451	0,022%	C
GLOBAL X HEALTH & WELLNESS ETF		19.284	0,009%	C
GOLDMAN SACHS TRUST GOLDMAN SACHS INTERNATIONAL SMALL CAP		285.965	0,132%	C
GOTHAM CAPITAL V LLC		530	0,000%	C
GOVERNMENT OF NORWAY		3.172.929	1,467%	C
GRAHAM DEVELOPMENTAL EQUITY STRATEGIES LLC		722	0,000%	C
GROUPAMA AVENIR EURO		1.932.062	0,894%	C
GROUPAMA CR AVENIR EUROPE		110.664	0,051%	C
HRW TESTAMENTARY TRUST NO. 10..		36.866	0,017%	C
IAM NATIONAL PENSION FUND		4.716	0,002%	C
IBM 401 (K) PLUS PLAN TRUST		22.111	0,010%	C
ILLINOIS MUNICIPAL RETIREMENT FUND		414.169	0,192%	C
INDIANA PUBLIC RETIREMENT SYSTEM		2.429	0,001%	C
INTERNATIONAL CORE EQUITY PORTFOLIO OF DFA INVESTMENT DIMENSIONS GROUP INC		462.492	0,214%	C
INTERNATIONAL MONETARY FUND		6.278	0,003%	C
INVESCO EUROPEAN GROWTH FUND		1.050.995	0,486%	C
INVESCO EUROPEAN SMALL COMPANY FUND		397.739	0,184%	C
INVESCO EUROPLUS FUND		375.483	0,174%	C
INVESCO FTSE RAFI DEVELOPED MARKETS EXUS SMALLMID ETF		10.707	0,005%	C
INVESCO INTERNATIONAL SMALL COMPANY FUND		481.169	0,223%	C
INVESCO POOLED INVESTMENT FUND - EUROPE FUND		198.116	0,092%	C
INVESTERINGSFORENINGEN DANSKE INVEST SELECT TACTICAL ASSET ALLOCATION - DANMARK AKKUMULERENDE KL		11.996	0,006%	C
INVESTERINGSFORENINGEN DANSKE INVEST SELECT TACTICAL ASSET ALLOCATION EURO - ACCUMULATING KL		2.768	0,001%	C
INVESTERINGSFORENINGEN DANSKE INVEST SELECT TACTICAL ASSET ALLOCATION NORGE - ACCUMULATING KL		1.690	0,001%	C
INVESTERINGSFORENINGEN DANSKE INVEST SELECT TACTICAL ASSET ALLOCATION SVERIGE - ACCUMULATING KL		541	0,000%	C
INVESTITORI LONGEVITY		17.500	0,008%	C
IQ HEALTHY HEARTS ETF		4.560	0,002%	C
ISHARES ALL-COUNTRY EQUITY INDEX FUND		565	0,000%	C
ISHARES CORE MSCI EAFE ETF		726.551	0,336%	C
ISHARES CORE MSCI EAFE IMI INDEX ETF		39.585	0,018%	C
ISHARES CORE MSCI EUROPE ETF		78.451	0,036%	C
ISHARES CORE MSCI INTERNATIONALDEVELOPED MARKETS ETF		103.634	0,048%	C
ISHARES CORE MSCI TOTAL INTERNATIONAL STOCK ETF		170.474	0,079%	C
ISHARES III PUBLIC LIMITED COMPANY		60.909	0,028%	C
ISHARES MSCI EAFE SMALL-CAP ETF		618.780	0,286%	C
ISHARES MSCI EUROPE IMI INDEX ETF		3.215	0,001%	C
ISHARES MSCI EUROPE SMALL-CAP ETF		14.478	0,007%	C
ISHARES MSCI INTL SMALL-CAP MULTIFACTOR ETF		29.785	0,014%	C
ISHARES VII PLC		241.084	0,112%	C
JHF II INT'L SMALL CO FUND		41.738	0,019%	C
JHVIT INT'L SMALL CO TRUST		6.815	0,003%	C
JNL MULTIMANAGER INTERNATIONAL SMALL CAP FUND		281.646	0,130%	C
JPMORGAN EUROPEAN DISCOVERY TRUST PLC		1.255.287	0,581%	C

Anagrafica	CF/PI	Voti	% su votanti	Voto
JPMORGAN FUND II ICVC - JPM EUROPE SMALLER COMPANIES FUND		194.772	0,090%	C
JPMORGAN FUNDS		57.468	0,027%	C
KAPITALFORENINGEN SEBINVEST II, AFD 3 - EUROPA SMALL CAP AKL		28.153	0,013%	C
KBC EQUITY FUND EMU SMALL & MEDIUM		66.870	0,031%	C
KBC EQUITY FUND SRI EMU SMALL AND		70.995	0,033%	C
KBC INST FD EURO EQTY SM &MED CAPS		33.377	0,015%	C
LAZARD ASSET MANAGEMENT LLC		1.645	0,001%	C
LAZARD GLOBAL ACTIVE FUNDS PLC		197.147	0,091%	C
LEADERSEL P.M.I		3.514	0,002%	C
LEGAL & GENERAL ICAV.		9.408	0,004%	C
LEGAL AND GENERAL ASSURANCE (PENSIONS MANAGEMENT) LIMITED		69.166	0,032%	C
LGT SELECT FUNDS		364	0,000%	C
LMA IRELAND - MAP 501		102	0,000%	C
LMA IRELAND FOR & ON BEHALF OF MAP 501 SEGREGATED PORTFOLIO		2.537	0,001%	C
LMA IRELAND MAP501 a/c		8.824	0,004%	C
LMA IRELAND-MAP 501.		447	0,000%	C
LMAP IRELAND ICAV - LMAP 909		5.071	0,002%	C
LMAP IRELAND ICAV - LMAP 909.		11	0,000%	C
LMAP IRELAND ICAV FOR & ON BEHALF OF LMAP 909		3.629	0,002%	C
LMAP IRELAND ICAV-LMAP 909		338	0,000%	C
LOCKHEED MARTIN CORPORATION MASTER RETIREMENT TRUST		71	0,000%	C
LONVIA AVENIR MID-CAP EURO		24.241	0,011%	C
LOS ANGELES CITY EMPLOYEES' RETIREMENT SYSTEM		10.800	0,005%	C
LOS ANGELES COUNTY EMPLOYEES RETIREMENT ASSOCIATI		4.822	0,002%	C
LOUISIANA STATE EMPLOYEES RETIREMENT SYSTEM		41.617	0,019%	C
LOVETT-WOODSUM FAMILY CHARITABLE FOUNDATION INC		14.510	0,007%	C
LUMYNA-MARSHALL WACE UCITS SICAV-LUMYNA-MW TOPS UCITS FUND		142.119	0,066%	C
LVIP DIMENSIONAL INTERNATIONAL CORE EQUITY FUND		8.664	0,004%	C
LYXINDX FUND - LYXOR MSCI EMU		66.351	0,031%	C
LYXOR FTSE ITALIA MID CAP PIR		475.715	0,220%	C
M INTERNATIONAL EQUITY FUND		2.650	0,001%	C
M Sport Solutions SRI		27.930	0,013%	C
MAN NUMERIC ALTERNATIVE RISK PREMIA VALUE.		3.010	0,001%	C
MANDARINE FUNDS - MANDARINE GLOBAL SPORT		48.100	0,022%	C
MANDARINE FUNDS - MANDARINE UNIQUE SMALL AND MID CAPS EUROPE		560.000	0,259%	C
MARSHALL WACE COMMON CONTRACTUAL FUND - MWCCF WORLD TOPS 150		1.108	0,001%	C
MARSHALL WACE COMMON CONTRACTUAL FUND IN RESPECT OF MWCCF WO C/O MARSHALL WACE IRELAND LIMITED		562	0,000%	C
MARSHALL WACE INV STRAT EUROPEAN TOPS		14.474	0,007%	C
MARSHALL WACE INVESTMENT STRATEGIES - MARKET NEUTRAL TOPS FUND C/O MARSHALL WACE LLP		78	0,000%	C
MARSHALL WACE INVESTMENT STRATEGIES - TOPS FUND C/O MARSHALL WACE LLP		539	0,000%	C
MARSHALL WACE INVESTMENT STRATEGIES-MARKET NEUTRAL TOPS FUND		29.409	0,014%	C
MARSHALL WACE INVESTMENT STRATEGIES-TOPS FUND		1.578	0,001%	C
MARSHALL WACE INVESTMENT STRATEGIES-TOPS GLOBAL EQUITIES LE		363	0,000%	C
MARSHALL WACE INVESTMENT STRATEGIES-TOPS WORLD EQUITIES FUND		147	0,000%	C
MARYLAND STATE RETIREMENT PENSION SYSTEM		10.672	0,005%	C
MEDIOLANUM BEST BRANDS - EUROPEAN SMALL CAP EQUITY		160.465	0,074%	C
MEDIOLANUM GESTIONE FONDI SGR - FLESSIBILE FUTURO ITALIA		1.188.198	0,550%	C
MEDIOLANUM GESTIONE FONDI SGR - FLESSIBILE SVILUPPO ITALIA		3.715.349	1,718%	C

Anagrafica	CF/PI	Voti	% su votanti	Voto
MERCER QIF COMMON CONTRACTUAL FUND		618.127	0,286%	C
MERCER QIF FUND PLC		29.173	0,013%	C
MERCER UCITS COMMON CONTRACTUALFUND		23.342	0,011%	C
METROPOLITAN-RENTASTRO SUSTAINABLE GROWTH		161.173	0,075%	C
MOZILLA CORPORATION		2.317	0,001%	C
MSCI ACWI EX-U.S. IMI INDEX FUND B2		4.219	0,002%	C
MSCI EMU IMI INDEX FUND B (EMUIMIB)		90	0,000%	C
MUL- LYX FTSE IT ALL CAP PIR		7.112	0,003%	C
MULTILABEL SICAV		3.000	0,001%	C
MW INV Strt Mkt Neutral TOP AC		19.222	0,009%	C
MWIS TOPS GLOBAL EQUITIES LE FDAC		492	0,000%	C
MWIS TOPS World Equities AC		8.228	0,004%	C
NATIXIS INTERNATIONAL FUNDS (LUX) I		421.698	0,195%	C
NATIXIS INVESTMENT SOLUTIONS (LUX) I		10.856	0,005%	C
NFS LIMITED		5.803	0,003%	C
ONEPATH GLOBAL SHARES - SMALL CAP (UNHEDGED) INDEXPOOL		4.270	0,002%	C
PARAMETRIC INTERNATIONAL EQUITYFUND		16.800	0,008%	C
PASTEUR ISR		91.605	0,042%	C
PIR EQUITY AXA ASSICURAZIONI		64.000	0,030%	C
PRICOS		394.574	0,182%	C
PRICOS DEFENSIVE		10.646	0,005%	C
PRICOS SRI		16.565	0,008%	C
PUBLIC EMPLOYEES RETIREMENT ASSOCIATION OF COLORADO		6.868	0,003%	C
PUBLIC EMPLOYEES RETIREMENT ASSOCIATION OF NEW MEXICO		3.181	0,001%	C
PUBLIC EMPLOYEES RETIREMENT SYSTEM OF OHIO		49.845	0,023%	C
PUTNAM INVESTMENT HOLDINGS LLC.		3.530	0,002%	C
QUADRATOR SRI		634.152	0,293%	C
ROB WALTON FOUNDATION		30.016	0,014%	C
RSS INV COMMINGLED EMPLOYEE BENEFIT FUNDS TRUST		3.650	0,002%	C
S CAVAMAC ACTIONS EURO		87.814	0,041%	C
SCHWAB FUNDAMENTAL INTERNATIONAL SMALL COMPANY INDEX ETF		102.626	0,047%	C
SCHWAB FUNDAMENTAL INTERNATIONAL SMALL COMPANY INDEX FUND		21.036	0,010%	C
SCHWAB INTERNATIONAL SMALLCAP EQUITY ETF		254.320	0,118%	C
SHELL CANADA 2007 PENSION PLAN		235	0,000%	C
SPDR PORTFOLIO DEVELOPED WORLD EXUS ETF		126.640	0,059%	C
SPDR PORTFOLIO EUROPE ETF		4.869	0,002%	C
SSB MSCI ACWI EX USA IMI SCREENED NONLENDING COMMON TRUST FUND		550	0,000%	C
SSB MSCI EAFE SMALL CAP INDEX SECURITIES LENDING COMMON FND		52.511	0,024%	C
SSGA SPDR ETFs EUROPE II PUBLICLIMITED COMPANY		31.443	0,015%	C
SST GLOB ADV TAX EXEMPT RETIREMENT PLANS		376.559	0,174%	C
STAMPS FAMILY CHARITABLE FOUNDATION.		31.508	0,015%	C
STATE OF NEW MEXICO STATE INVESTMENT COUNCIL		38.282	0,018%	C
STATE OF UTAH SCHOOL AND INSTITUTIONAL TRUST FUNDS TRUST FUNDS		8.817	0,004%	C
STATE OF WISCONSIN INVESTMENT BOARD		8.048	0,004%	C
STATE STREET GLOBAL ALL CAP EQUITY EXUS INDEX PORTFOLIO		19.420	0,009%	C
STICHTING PENSIOENFONDS VOOR HUISARTSEN		8.321	0,004%	C
STICHTING PHILIPS PENSIOENFONDS		2.375	0,001%	C
STRATEGIC INTERNATIONAL EQUITY FUND		3.494	0,002%	C
STRATHCLYDE PENSION FUND		141.766	0,066%	C
SYCOMORE INCLUSIVE JOBS		84.987	0,039%	C
SYCOMORE SELECTION PME		133.873	0,062%	C
SYCOMORE SELECTION RESPONSABLE		536.411	0,248%	C
TAXMANAGED INTERNATIONAL EQUITYPORTFOLIO		2.741	0,001%	C
TEACHERS' RETIREMENT SYSTEM OF THE CITY OF NEW YORK		490.175	0,227%	C

Anagrafica	CF/PI	Voti	% su votanti	Voto
TEMPLETON GLOBAL SMALLER COMPANIES FUND		1.634.415	0,756%	C
TEMPLETON INSTITUTIONAL FUNDS - FOREIGN SMALLER COMPANIES SERIES		514.916	0,238%	C
TEMPLETON INTERNATIONAL SMALLER COMPANIES FUND.		1.206.770	0,558%	C
THE BANK OF KOREA		50.987	0,024%	C
THE BANK OF NEW YORK MELLON EMPLOYEE BENEFIT COLLECTIVE INVESTMENT FUND PLAN		6.714	0,003%	C
THE CONTINENTAL SMALL COMPANY SERIES NY		869.611	0,402%	C
THE MONETARY AUTHORITY OF SINGAPORE		1.991	0,001%	C
THE REGENTS OF THE UNIVERSITY OF CALIFORNIA		130.132	0,060%	C
THE STATE OF CONNECTICUT, ACTING THROUGH ITS TREASURER		18.599	0,009%	C
THEMATICS AAA EUROPEAN SELECTION		498.513	0,231%	C
THRIVENT INTERNATIONAL ALLOCATION FUND		7.642	0,004%	C
THRIVENT INTERNATIONAL ALLOCATION PORTFOLIO		14.204	0,007%	C
TOCQUEVILLE SILVER AGE ISR		366.356	0,169%	C
TREASURER OF THE STATE OF NORTH CAROLINA EQUITY INVESTMENT		1.311.960	0,607%	C
TRUST II BRIGHTHOUSEDIMENSIONALINT SMALL COMPANY PORTFOLIO		31.905	0,015%	C
TWO SIGMA EQUITY RISK PREMIA PORTFOLIO LLC		340	0,000%	C
U.S. STEEL RETIREMENT PLAN TRUST		50.088	0,023%	C
UBS FUND MANAGEMENT (SWITZERLAND) AG ON BEHALF OF ZURICH INVESTINSTITUTIONAL FUN		8.763	0,004%	C
UBS FUND MANAGEMENT (SWITZERLAND) AG.		50.579	0,023%	C
UBS LUX FUND SOLUTIONS		30.998	0,014%	C
UNITED NATIONS JOINT STAFF PENSION FUND.		1.523.759	0,705%	C
UNIVERSAL-INVESTMENT-GESELLSCHAFT MBH ON BEHALF OF STBV-NW-UNIVERSAL-FONDS		4.302	0,002%	C
VANGUARD DEVELOPED MARKETS INDEX FUND		1.038.229	0,480%	C
VANGUARD ESG DEVELOPED WORLD ALL CAP EQ INDEX FND UK		4.785	0,002%	C
VANGUARD ESG INTERNATIONAL STOCK ETF		13.177	0,006%	C
VANGUARD EUROPEAN STOCK INDEX FUND		282.322	0,131%	C
VANGUARD FIDUCIARY TRUST COMPANY DEVELOPED MARKETS INDEX TRUST		20.013	0,009%	C
VANGUARD FIDUCIARY TRUST COMPANY INSTITUTIONAL TOTAL INTERNATIONAL STOCK MARKET INDEX TRUST		89.497	0,041%	C
VANGUARD FIDUCIARY TRUST COMPANY INSTITUTIONAL TOTAL INTERNATIONAL STOCK MARKET INDEX TRUST II		809.008	0,374%	C
VANGUARD FTSE ALLWORLD EXUS SMALLCAP INDEX FUND		504.228	0,233%	C
VANGUARD FTSE DEVELOPED ALL CAPEX NORTH AMERICA INDEX ETF		17.151	0,008%	C
VANGUARD FTSE DEVELOPED EUROPE ALL CAP INDEX ETF		1.392	0,001%	C
VANGUARD FUNDS PUBLIC LIMITED COMPANY		2.365	0,001%	C
VANGUARD INTERNATIONAL EXPLORER FUND		472.176	0,218%	C
VANGUARD INTERNATIONAL SMALL COMPANIES INDEX FUND		32.130	0,015%	C
VANGUARD INVESTMENT SERIES PUBLIC LIMITED COMPANY		72.780	0,034%	C
VANGUARD TOTAL INTERNATIONAL STOCK INDEX FUND		1.732.632	0,801%	C
VANGUARD TOTAL WORLD STOCK INDEX FUND		63.727	0,029%	C
VARMA MUTUAL PENSION INSURANCE COMPANY		1.100.000	0,509%	C
VERDIPAPIRFONDET KLP AKSJEGLOBAL SMALL CAP INDEKS I		7.381	0,003%	C
VIF ICVC VANGUARD FTSE GLOBAL ALL CAP INDEX FUND		8.041	0,004%	C
VILLIERS ACTIONS EUROPE SYST AGI		222.647	0,103%	C
VILLIERS ALTO		17.031	0,008%	C
WASHINGTON STATE INVESTMENT BOARD		48.344	0,022%	C
WISDOMTREE DYNAMIC CURRENCY HEDGED INTERNATIONAL SMALLCAP EQUITY FUND		16.108	0,007%	C
WISDOMTREE EUROPE HEDGED SMALLCAP EQUITY FUND		9.063	0,004%	C
WISDOMTREE EUROPE SMALLCAP DIVIDEND FUND		116.188	0,054%	C
WISDOMTREE INTERNATIONAL HEDGEDQUA LITY DIVIDEND GROWTH FUND		61.695	0,029%	C

Anagrafica	CF/PI	Voti	% su votanti	Voto
WISDOMTREE INTERNATIONAL QUALITY DIVIDEND GROWTH FUND		42.998	0,020%	C
WISDOMTREE INTERNATIONAL SMALLCAP DIVIDEND FUND		154.991	0,072%	C
WM ALTERNATIVES TOPS LONG/SHORT EQUITY MASTER FUND LIMITED		1.992	0,001%	C
WM ALTERNATIVES TOPS LONG/SHORT EQUITY MASTER FUND LIMITED C/O SRVS CAYMAN LTD		149	0,000%	C
XTRACKERS		92.061	0,043%	C
XTRACKERS MSCI EUROZONE HEDGED EQUITY ETF		854	0,000%	C
LIONTRUST GLOBAL FUNDS PLC		297.045	0,137%	A
LIONTRUST SUSTAINABLE FUTURE EUROPEAN GROWTH FUND		1.021.245	0,472%	A

Totale votanti

216.217.741

100%

Legenda

F - Favorevole
 C - Contrario
 A - Astenuto
 Lx - Lista x
 NV - Non Votante
 NE - Non Espresso

TECHNOGYM S.p.A.

Assemblea ordinaria e straordinaria

05 maggio 2023

Punto 3.2 della parte ordinaria dell'ordine del giorno.

Relazione sulla politica in materia di remunerazione e sui compensi corrisposti: deliberazioni inerenti alla seconda sezione della relazione ai sensi dell'art. 123-ter, comma 6 del D.lgs. 24 febbraio 1998, n. 58.

	n. voti	% voti rappresentati in assemblea	% dei Diritti di Voto
Quorum costitutivo assemblea	216.217.741	100%	80,261%
Voti per i quali il RD dispone di istruzioni per l'OdG in votazione (quorum deliberativo):	216.217.741	100,000%	80,261%
Voti per i quali il RD non disponeva di istruzioni:	0	0,000%	0,000%

	n. voti	% partecipanti al voto	% dei diritti di voto
Favorevole	160.515.946	74,238%	59,584%
Contrario	55.701.795	25,762%	20,677%
Astenuto	0	0,000%	0,000%
Totali	216.217.741	100,000%	80,261%
Non Votante	0	0,000%	0,000%
Totali	216.217.741	100,000%	80,261%

TECHNOGYM S.p.A.

Assemblea ordinaria e straordinaria

05 maggio 2023

Punto 3.2 della parte ordinaria dell'ordine del giorno.

Relazione sulla politica in materia di remunerazione e sui compensi corrisposti: deliberazioni inerenti alla seconda sezione della relazione ai sensi dell'art. 123-ter, comma 6 del D.lgs. 24 febbraio 1998, n. 58.

Elenco dei partecipanti alla votazione per il tramite del Rappresentante Designato nella persona del Dott. Massimiliano Chiadò Piat

Anagrafica	CF/PI	Voti	% su votanti	Voto
AVARON FLEXIBLE STRATEGIES FUND		17.200	0,008%	F
BAILLIE GIFFORD INTERNATIONAL SMALLER COMPANIES FUND		64.270	0,030%	F
BANOR SICAV		200.000	0,092%	F
BG MASTER FUND ICAV		9.019	0,004%	F
CITY OF FRESNO RETIREMENT SYSTEMS.		90.066	0,042%	F
FEDERATED HERMES INVESTMENT FUNDS PUBLIC LIMITED COMPANY		3.318.054	1,535%	F
FEDERATED HERMES SDG ENGAGEMENT EQUITY FUND		174.480	0,081%	F
FII HOLDINGS, INC.		357	0,000%	F
FLEXSHARES MORNINGSTAR DEVELOPED MARKETS EX-US FACTOR TILT INDEX FUND		4.905	0,002%	F
FLORIDA RETIREMENT SYSTEM		62.188	0,029%	F
GOVERNMENT OF NORWAY		3.172.929	1,467%	F
GOVERNORS OF THE UNIVERSITY OF ALBERTA		113.238	0,052%	F
GT INTERNATIONAL EQUITY QP FUNDLP		761.129	0,352%	F
INVESCO EUROPEAN GROWTH FUND		1.050.995	0,486%	F
INVESCO EUROPEAN SMALL COMPANY FUND		397.739	0,184%	F
INVESCO EUROPLUS FUND		375.483	0,174%	F
INVESCO FTSE RAFI DEVELOPED MARKETS EXUS SMALLMID ETF		10.707	0,005%	F
INVESCO INTERNATIONAL SMALL COMPANY FUND		481.169	0,223%	F
INVESCO POOLED INVESTMENT FUND - EUROPE FUND		198.116	0,092%	F
JNL MULTIMANAGER INTERNATIONAL SMALL CAP FUND		281.646	0,130%	F
KAPITALFORENINGEN INVESTIN PRO - GLOBAL LARGE CAP MARKET NEU C/O AQR CAPITAL MANAGEMENT LLC		4.609	0,002%	F
MANULIFE GLOBAL SMALL CAP FUND		133.227	0,062%	F
MAPFRE AM		142.102	0,066%	F
MAWER GLOBAL SMALL CAP FUND		5.671.697	2,623%	F
NORTHERN TRUST COMMON ALL COUNTRY WORLD EX-US INVESTABLE MAR		9.166	0,004%	F
NORTHERN TRUST GLOBAL INVESTMENTS COLLECTIVE FUNDS TRUST		138.457	0,064%	F
ONEPATH GLOBAL SHARES - SMALL CAP (UNHEDGED) INDEXPOOL		4.270	0,002%	F
PASCAL INVESTMENT PARTNERS LP CO PASCAL INVESTMENT ADVISERS SA		200.752	0,093%	F
PUBLIC AUTHORITY FOR SOCIAL INSURANCE		3.080	0,001%	F
QTH FUNDLLC		1.698.077	0,785%	F
QTN MASTER FUNDLP		24.215	0,011%	F
STICHTING JURIDISCH EIGENAAR JUNO SELECTION FUND		3.675.481	1,700%	F
STICHTING PENSIOENFONDS HORECA AND CATERING		11.617	0,005%	F
TGH S.R.L.	04508790401	136.000.000	62,900%	F
TURICUM - AKTIEN - UND IMMOBILIENWERTSCHRIFTEN		7.081	0,003%	F

Anagrafica	CF/PI	Voti	% su votanti	Voto
UNITED NATIONS JOINT STAFF PENSION FUND.		1.523.759	0,705%	F
UTAH STATE RETIREMENT SYSTEMS		12.490	0,006%	F
VANGUARD INTERNATIONAL EXPLORER FUND		472.176	0,218%	F
1199SEIU HEALTH CARE EMPLOYEES PENSION FUND		20.416	0,009%	C
ABN AMRO FUNDS		569.397	0,263%	C
ABU DHABI PENSION FUND		1.457	0,001%	C
ADVANCED SERIES TRUST AST GLOBAL BOND PORTFOLIO		38.028	0,018%	C
ALASKA PERMANENT FUND CORPORATION		44.899	0,021%	C
ALGERT GLOBAL EQUITY MARKET NEUTRAL MASTER FUND LP		239	0,000%	C
ALLIANZ AZIONI ITALIA ALL STARS LL STARS		150.000	0,069%	C
ALLIANZ ITALIA 50 SPECIAL		15.000	0,007%	C
ALLOCATION INVEST EQUITY CORE		67.551	0,031%	C
AMERICAN BEACON TOCQUEVILLE INTERNATIONAL VALUE		127.608	0,059%	C
AMERICAN CENTURY ETF TRUST-AVANTIS INTERNATIONAL EQUITY ETF		16.948	0,008%	C
AMERICAN CENTURY ETF TRUST-AVANTIS INTERNATIONAL EQUITY FUND		1.602	0,001%	C
AMERICAN CENTURY ETF TRUST-AVANTIS RESPONSIBLE INTERNATIONAL EQUITY ETF		945	0,000%	C
AMSELECT - SYCOMORE EURO EQUITY GROWTH		117.125	0,054%	C
AMUNDI INDEX EUROPE EX UK SMALL AND MID CAP FUND		3.764	0,002%	C
Amundi MSCI Europe Small Cap ESG Climate Net Zero Ambition CTB		3.008	0,001%	C
AMUNDI MULTI-GERANTS PEA PME		174.000	0,080%	C
AMUNDI SGR SPA / AMUNDI RISPAR MIO ITALIA		66.518	0,031%	C
ANIMA ALTO POTENZIALE ITALIA		100.000	0,046%	C
ANIMA CRESCITA ITALIA		495.101	0,229%	C
ANIMA CRESCITA ITALIA NEW		86.874	0,040%	C
ANIMA FUNDS PUBLIC LIMITED COMPANY		85.736	0,040%	C
ANIMA INIZIATIVA EUROPA		635.201	0,294%	C
ANIMA INIZIATIVA ITALIA		1.646.128	0,761%	C
ANIMA ITALIA		538.552	0,249%	C
ANIMA OBIETTIVO ITALIA		10.000	0,005%	C
AQR ABS RETURN MASTER NON FLIP		10.250	0,005%	C
AQR DELPHI LONG-SHORT EQUITY MASTER ACCOUNT L.P. PORTFOLIO MARGIN ACCT		7.092	0,003%	C
ARIZONA STATE RETIREMENT SYSTEM		42.075	0,019%	C
AUSTRALIAN RETIREMENT TRUST		21.856	0,010%	C
AXA MPS FINANCIAL DESIGNATED ACTIVITY CO		280.000	0,129%	C
AXA WORLD FUNDS		390.000	0,180%	C
AZ FUND 1 - AZ EQUITY - GLOBAL HEALTHCARE		204.600	0,095%	C
AZ FUND 1 AZ ALLOCATION PIR ITALIAN EXCELLENCE 30		3.500	0,002%	C
AZ FUND 1 AZ ALLOCATION PIR ITALIAN EXCELLENCE 70		90.800	0,042%	C
AZ FUND 1 AZ ALTERNATIVE CORE BRANDS		675.000	0,312%	C
AZ FUND 1 AZ EQUITY BORLETTI GLOBAL LIFESTYLE		550.000	0,254%	C
AZ FUND 1-AZ ALLOCATION-ITALIAN LONG TERM OPPORTUNITIES		60.400	0,028%	C
AZ FUND 1-AZ ALLOCATION-LONG TERM EQUITY OPPORTUNITIES		362.500	0,168%	C
AZIMUT CAPITAL MANAGEMENT SGR SPA		31.000	0,014%	C
AZIMUT CAPITAL MANAGEMENT SGR SPA		105.000	0,049%	C
AZL DFA INTERNATIONAL CORE EQUITY FUND		3.815	0,002%	C
BELFIUS EQUITIES NV		643.162	0,297%	C
BELFIUS PENSION FUND BALANCED PLUS		156.141	0,072%	C
BELFIUS PENSION FUND HIGH EQUITIES		396.284	0,183%	C
BELFIUS PENSION FUND LOW EQUITIES		9.730	0,005%	C
BL		411.347	0,190%	C
BLACKROCK ASSET MANAGEMENT SCHWEIZ AG ON BEHALF OF ISHARES WORLD EX SWITZERLAND		1.619	0,001%	C
BLACKROCK AUTHORISED CONTRACTUAL SCHEME I		5.965	0,003%	C
BLACKROCK INSTITUTIONAL TRUST COMPANY, N.A. INVESTMENT FUNDS FOR EMPLOYEE BENEFIT TRUSTS		754.969	0,349%	C

Anagrafica	CF/PI	Voti	% su votanti	Voto
BLACKROCK MSCI EAFE SMALL CAP EQUITY INDEX FUND B (EAFESMLB		29.469	0,014%	C
BLK MAGI FUND A SERIES TRUST		59	0,000%	C
BNP PARIBAS B PENSION SUSTAINABLE BALANCED		572.643	0,265%	C
BNP PARIBAS B PENSION SUSTAINABLE GROWTH		112.678	0,052%	C
BNP PARIBAS B PENSION SUSTAINABLE STABILITY		35.523	0,016%	C
BNP PARIBAS EQUITY - FOCUS ITALIA		23.147	0,011%	C
BNPP MODERATE - FOCUS ITALIA		124.822	0,058%	C
CALIFORNIA STATE TEACHERS' RETIREMENT SYSTEM		152.414	0,070%	C
CANDRIAM SUSTAINABLE - EQUITY EUROPE		1.017.672	0,471%	C
CANDRIAM SUSTAINABLE - EQUITY EUROPE SMALL & MID CAPS		394.480	0,182%	C
CANDRIAM SUSTAINABLE EQUITY EMU		425.277	0,197%	C
CC AND L Q 140/40 FUND		628	0,000%	C
CC AND L Q GLOBAL EQUITY MARKET NEUTRAL MASTER FUND LTD		2.442	0,001%	C
CC&L ALL STRATEGIES FUND.		37	0,000%	C
CC&L MULTI-STRATEGY FUND		31	0,000%	C
CC&L Q GLOBAL EQUITY MARKET NEUTRAL MASTER FUND LTD. C/O CODAN TRUST COMP. CAYMAN LIMITED		59	0,000%	C
CC&L Q GLOBAL EQUITY MARKET NEUTRAL MASTER FUND LTD..		26	0,000%	C
CC&L Q INTERNATIONAL SMALL CAP EQUITY FUND		59	0,000%	C
CC&L Q MARKET NEUTRAL FUND		124	0,000%	C
CC&L U.S. Q MARKET NEUTRAL ONSHORE FUND II		312	0,000%	C
CI WISDOMTREE INTERNATIONAL QUALITY DIVI GROWTH INDEX ETF		6.198	0,003%	C
CITY OF NEW YORK GROUP TRUST		73.936	0,034%	C
CITY OF PHILADELPHIA PUBLIC EMPLOYEES RETIREMENT SYSTEM.		8.097	0,004%	C
CM-AM HUMAN CARE		51.468	0,024%	C
COLLEGE RETIREMENT EQUITIES FUND		126.287	0,058%	C
CONNECTICUT GENERAL LIFE INSURANCE COMPANY		164	0,000%	C
COUNTY EMPLOYEES ANNUITY AND BENEFIT FUND OF COOK COUNTY		804.786	0,372%	C
COVEA FINANCE CROISSANCE		422.948	0,196%	C
COVEA PERSPECTIVES ENTREPRISES		561.695	0,260%	C
CPPIB MAP CAYMAN SPC-SEGREGATED PORTFOLIO H MAPLES CORPORATE SERVICES LTD		398	0,000%	C
CREDIT SUISSE FUNDS AG		3.427	0,002%	C
CREDIT SUISSE INDEX FUND (LUX)		61.919	0,029%	C
D. E. SHAW ALL COUNTRY GLOBAL ALPHA PLUS PORTFOLIOS L.L.C.		1.081	0,000%	C
D.E. SHAW ALL COUNTRY GLOBAL ALPHA PLUS PORTFOLIOS II L.L.C		1.117	0,001%	C
D.E. SHAW OCULUS INTL NON FLIP		463	0,000%	C
DANICA PENSION, LIVSFORSIKRINGSAKTIESELSKAB		250.701	0,116%	C
DEKA-RAB		7.135	0,003%	C
DES VAL INTL.PEEQ CSH NON FLIP		48.856	0,023%	C
DESJARDINS SOCIETERRA INTERNATIONAL SMALL CAP EQUITY FUND		126.492	0,059%	C
DWS INVEST		168.300	0,078%	C
DWS INVESTMENT GMBH FOR DWS EUROPEAN OPPORTUNITIES		729.617	0,337%	C
DWS MULTI ASSET PIR FUND		83.000	0,038%	C
E I STURDZA FUNDS PLC		335.819	0,155%	C
EAM INTERNATIONAL SMALL CAP FUND LP		60.638	0,028%	C
EATON VANCE TRUST COMPANY COLLECTIVE INVESTMENT		843	0,000%	C
ELO MUTUAL PENSION INSURANCE COMPANY ELO MUTUAL PENSION INSURANCE COMPANY		54.667	0,025%	C
EMN ASC FUND LP		3.991	0,002%	C
ERAFP ACTIONS EURO VIII		210.906	0,098%	C
ETICA AZIONARIO		42.563	0,020%	C
ETICA BILANCIATO		93.410	0,043%	C
ETICA OBBLIGAZIONARIO MISTO		14.451	0,007%	C

Anagrafica	CF/PI	Voti	% su votanti	Voto
ETICA RENDITA BILANCIATA		27.771	0,013%	C
EURIZON AM TR MEGATREND		38.278	0,018%	C
EURIZON AZIONI PMI ITALIA		871.846	0,403%	C
EURIZON CAPITAL SGR-PIR ITALIA 30		117.001	0,054%	C
EURIZON FUND		10.600	0,005%	C
EURIZON PIR ITALIA AZIONI		36.010	0,017%	C
EURIZON PROGETTO ITALIA 20		207.010	0,096%	C
EURIZON PROGETTO ITALIA 40		621.443	0,287%	C
EURIZON PROGETTO ITALIA 70		233.718	0,108%	C
EUROPE INVESTMENT FUND		178.448	0,083%	C
FCP ECHIQUIER LUXURY		63.997	0,030%	C
FDNC ACTIONS EUROPE		31.407	0,015%	C
FIDELITY CONCORD STREET TRUST: FIDELITY SAI INTERNATIONAL S		37.916	0,018%	C
FIDELITY SALEM STREET TRUST: FIDELITY TOTAL INTERNATIONAL INDEX FUND		61.103	0,028%	C
FRANKLIN TEMPLETON INVESTMENT FUNDS		243.862	0,113%	C
G FUND - AVENIR SMALL CAP		68.325	0,032%	C
G Fund - Avenir Small Cap Euro		414.619	0,192%	C
G.A.-FUND-B - WORLD EQUITIES		55.685	0,026%	C
GENERALI INVESTMENTS SICAV - SRI AGEING POPULATION		560.301	0,259%	C
GENERALI INVESTMENTS SICAV - SRI EUROPEAN EQUITY		261.364	0,121%	C
GESTIELLE PRO ITALIA		47.451	0,022%	C
GLOBAL X HEALTH & WELLNESS ETF		19.284	0,009%	C
GOLDMAN SACHS TRUST GOLDMAN SACHS INTERNATIONAL SMALL CAP		285.965	0,132%	C
GOTHAM CAPITAL V LLC		530	0,000%	C
GRAHAM DEVELOPMENTAL EQUITY STRATEGIES LLC		722	0,000%	C
GROUPAMA AVENIR EURO		1.932.062	0,894%	C
GROUPAMA CR AVENIR EUROPE		110.664	0,051%	C
HRW TESTAMENTARY TRUST NO. 10..		36.866	0,017%	C
IAM NATIONAL PENSION FUND		4.716	0,002%	C
IBM 401 (K) PLUS PLAN TRUST		22.111	0,010%	C
ILLINOIS MUNICIPAL RETIREMENT FUND		414.169	0,192%	C
INDIANA PUBLIC RETIREMENT SYSTEM		2.429	0,001%	C
INTERNATIONAL CORE EQUITY PORTFOLIO OF DFA INVESTMENT DIMENSIONS GROUP INC		462.492	0,214%	C
INTERNATIONAL MONETARY FUND		6.278	0,003%	C
INVESTERINGSFORENINGEN DANSKE INVEST SELECT TACTICAL ASSET ALLOCATION - DANMARK AKKUMULERENDE KL		11.996	0,006%	C
INVESTERINGSFORENINGEN DANSKE INVEST SELECT TACTICAL ASSET ALLOCATION EURO - ACCUMULATING KL		2.768	0,001%	C
INVESTERINGSFORENINGEN DANSKE INVEST SELECT TACTICAL ASSET ALLOCATION NORGE - ACCUMULATING KL		1.690	0,001%	C
INVESTERINGSFORENINGEN DANSKE INVEST SELECT TACTICAL ASSET ALLOCATION SVERIGE - ACCUMULATING KL		541	0,000%	C
INVESTITORI LONGEVITY		17.500	0,008%	C
IQ HEALTHY HEARTS ETF		4.560	0,002%	C
ISHARES ALL-COUNTRY EQUITY INDEX FUND		565	0,000%	C
ISHARES CORE MSCI EAFE ETF		726.551	0,336%	C
ISHARES CORE MSCI EAFE IMI INDEX ETF		39.585	0,018%	C
ISHARES CORE MSCI EUROPE ETF		78.451	0,036%	C
ISHARES CORE MSCI INTERNATIONALDEVELOPED MARKETS ETF		103.634	0,048%	C
ISHARES CORE MSCI TOTAL INTERNATIONAL STOCK ETF		170.474	0,079%	C
ISHARES III PUBLIC LIMITED COMPANY		60.909	0,028%	C
ISHARES MSCI EAFE SMALL-CAP ETF		618.780	0,286%	C
ISHARES MSCI EUROPE IMI INDEX ETF		3.215	0,001%	C
ISHARES MSCI EUROPE SMALL-CAP ETF		14.478	0,007%	C
ISHARES MSCI INTL SMALL-CAP MULTIFACTOR ETF		29.785	0,014%	C
ISHARES VII PLC		241.084	0,112%	C
JHF II INT'L SMALL CO FUND		41.738	0,019%	C

Anagrafica	CF/PI	Voti	% su votanti	Voto
JHVIT INT'L SMALL CO TRUST		6.815	0,003%	C
JPMORGAN EUROPEAN DISCOVERY TRUST PLC		1.255.287	0,581%	C
JPMORGAN FUND II ICVC - JPM EUROPE SMALLER COMPANIES FUND		194.772	0,090%	C
JPMORGAN FUNDS		57.468	0,027%	C
KAPITALFORENINGEN SEBINVEST II, AFD 3 - EUROPA SMALL CAP AKL		28.153	0,013%	C
KBC EQUITY FUND EMU SMALL & MEDIUM		66.870	0,031%	C
KBC EQUITY FUND SRI EMU SMALL AND		70.995	0,033%	C
KBC INST FD EURO EQTY SM & MED CAPS		33.377	0,015%	C
LAZARD ASSET MANAGEMENT LLC		1.645	0,001%	C
LAZARD GLOBAL ACTIVE FUNDS PLC		197.147	0,091%	C
LEADERSEL P.M.I		3.514	0,002%	C
LEGAL & GENERAL ICAV.		9.408	0,004%	C
LEGAL AND GENERAL ASSURANCE (PENSIONS MANAGEMENT) LIMITED		69.166	0,032%	C
LGT SELECT FUNDS		364	0,000%	C
LIONTRUST GLOBAL FUNDS PLC		297.045	0,137%	C
LIONTRUST SUSTAINABLE FUTURE EUROPEAN GROWTH FUND		1.021.245	0,472%	C
LMA IRELAND - MAP 501		102	0,000%	C
LMA IRELAND FOR & ON BEHALF OF MAP 501 SEGREGATED PORTFOLIO		2.537	0,001%	C
LMA IRELAND MAP501 d/c		8.824	0,004%	C
LMA IRELAND-MAP 501.		447	0,000%	C
LMAP IRELAND ICAV - LMAP 909		5.071	0,002%	C
LMAP IRELAND ICAV - LMAP 909.		11	0,000%	C
LMAP IRELAND ICAV FOR & ON BEHALF OF LMAP 909		3.629	0,002%	C
LMAP IRELAND ICAV-LMAP 909		338	0,000%	C
LOCKHEED MARTIN CORPORATION MASTER RETIREMENT TRUST		71	0,000%	C
LONVIA AVENIR MID-CAP EURO		24.241	0,011%	C
LOS ANGELES CITY EMPLOYEES' RETIREMENT SYSTEM		10.800	0,005%	C
LOS ANGELES COUNTY EMPLOYEES RETIREMENT ASSOCIATI		4.822	0,002%	C
LOUISIANA STATE EMPLOYEES RETIREMENT SYSTEM		41.617	0,019%	C
LOVETT-WOODSUM FAMILY CHARITABLE FOUNDATION INC		14.510	0,007%	C
LUMYNA-MARSHALL WACE UCITS SICAV-LUMYNA-MW TOPS UCITS FUND		142.119	0,066%	C
LVIP DIMENSIONAL INTERNATIONAL CORE EQUITY FUND		8.664	0,004%	C
LYXINDX FUND - LYXOR MSCI EMU		66.351	0,031%	C
LYXOR FTSE ITALIA MID CAP PIR		475.715	0,220%	C
M INTERNATIONAL EQUITY FUND		2.650	0,001%	C
M Sport Solutions SRI		27.930	0,013%	C
MAN NUMERIC ALTERNATIVE RISK PREMIA VALUE.		3.010	0,001%	C
MANDARINE FUNDS - MANDARINE GLOBAL SPORT		48.100	0,022%	C
MANDARINE FUNDS - MANDARINE UNIQUE SMALL AND MID CAPS EUROPE		560.000	0,259%	C
MARSHALL WACE COMMON CONTRACTUAL FUND - MWCCF WORLD TOPS 150		1.108	0,001%	C
MARSHALL WACE COMMON CONTRACTUAL FUND IN RESPECT OF MWCCF WO C/O MARSHALL WACE IRELAND LIMITED		562	0,000%	C
MARSHALL WACE INV STRAT EUROPEAN TOPS		14.474	0,007%	C
MARSHALL WACE INVESTMENT STRATEGIES - MARKET NEUTRAL TOPS FUND C/O MARSHALL WACE LLP		78	0,000%	C
MARSHALL WACE INVESTMENT STRATEGIES - TOPS FUND C/O MARSHALL WACE LLP		539	0,000%	C
MARSHALL WACE INVESTMENT STRATEGIES-MARKET NEUTRAL TOPS FUND		29.409	0,014%	C
MARSHALL WACE INVESTMENT STRATEGIES-TOPS FUND		1.578	0,001%	C
MARSHALL WACE INVESTMENT STRATEGIES-TOPS GLOBAL EQUITIES LE		363	0,000%	C
MARSHALL WACE INVESTMENT STRATEGIES-TOPS WORLD EQUITIES FUND		147	0,000%	C

Anagrafica	CF/PI	Voti	% su votanti	Voto
MARYLAND STATE RETIREMENT PENSION SYSTEM		10.672	0,005%	C
MEDIOLANUM BEST BRANDS - EUROPEAN SMALL CAP EQUITY		160.465	0,074%	C
MEDIOLANUM GESTIONE FONDI SGR - FLESSIBILE FUTURO ITALIA		1.188.198	0,550%	C
MEDIOLANUM GESTIONE FONDI SGR - FLESSIBILE SVILUPPO ITALIA		3.715.349	1,718%	C
MERCER QIF COMMON CONTRACTUAL FUND		618.127	0,286%	C
MERCER QIF FUND PLC		29.173	0,013%	C
MERCER UCITS COMMON CONTRACTUALFUND		23.342	0,011%	C
METROPOLITAN-RENTASTRO SUSTAINABLE GROWTH		161.173	0,075%	C
MOZILLA CORPORATION		2.317	0,001%	C
MSCI ACWI EX-U.S. IMI INDEX FUND B2		4.219	0,002%	C
MSCI EMU IMI INDEX FUND B (EMUIMIB)		90	0,000%	C
MUL- LYX FTSE IT ALL CAP PIR		7.112	0,003%	C
MULTILABEL SICAV		3.000	0,001%	C
MW INV Strt Mkt Neutral TOP AC		19.222	0,009%	C
MWIS TOPS GLOBAL EQUITIES LE FDAC		492	0,000%	C
MWIS TOPS World Equities AC		8.228	0,004%	C
NATIXIS INTERNATIONAL FUNDS (LUX) I		421.698	0,195%	C
NATIXIS INVESTMENT SOLUTIONS (LUX) I		10.856	0,005%	C
NFS LIMITED		5.803	0,003%	C
PARAMETRIC INTERNATIONAL EQUITYFUND		16.800	0,008%	C
PASTEUR ISR		91.605	0,042%	C
PIR EQUITY AXA ASSICURAZIONI		64.000	0,030%	C
PRICOS		394.574	0,182%	C
PRICOS DEFENSIVE		10.646	0,005%	C
PRICOS SRI		16.565	0,008%	C
PUBLIC EMPLOYEES RETIREMENT ASSOCIATION OF COLORADO		6.868	0,003%	C
PUBLIC EMPLOYEES RETIREMENT ASSOCIATION OF NEW MEXICO		3.181	0,001%	C
PUBLIC EMPLOYEES RETIREMENT SYSTEM OF OHIO		49.845	0,023%	C
PUTNAM INVESTMENT HOLDINGS LLC.		3.530	0,002%	C
QUADRATOR SRI		634.152	0,293%	C
QV GLOBAL SMALL CAP FUND		76.930	0,036%	C
ROB WALTON FOUNDATION		30.016	0,014%	C
RSS INV COMMINGLED EMPLOYEE BENEFIT FUNDS TRUST		3.650	0,002%	C
S CAVAMAC ACTIONS EURO		87.814	0,041%	C
SCHWAB FUNDAMENTAL INTERNATIONAL SMALL COMPANY INDEX ETF		102.626	0,047%	C
SCHWAB FUNDAMENTAL INTERNATIONAL SMALL COMPANY INDEX FUND		21.036	0,010%	C
SCHWAB INTERNATIONAL SMALLCAP EQUITY ETF		254.320	0,118%	C
SHELL CANADA 2007 PENSION PLAN		235	0,000%	C
SPDR PORTFOLIO DEVELOPED WORLD EXUS ETF		126.640	0,059%	C
SPDR PORTFOLIO EUROPE ETF		4.869	0,002%	C
SSB MSCI ACWI EX USA IMI SCREENED NONLENDING COMMON TRUST FUND		550	0,000%	C
SSB MSCI EAFE SMALL CAP INDEX SECURITIES LENDING COMMON FND		52.511	0,024%	C
SSGA SPDR ETFs EUROPE II PUBLICLIMITED COMPANY		31.443	0,015%	C
SST GLOB ADV TAX EXEMPT RETIREMENT PLANS		376.559	0,174%	C
STAMPS FAMILY CHARITABLE FOUNDATION.		31.508	0,015%	C
STATE OF NEW MEXICO STATE INVESTMENT COUNCIL		38.282	0,018%	C
STATE OF UTAH SCHOOL AND INSTITUTIONAL TRUST FUNDS TRUST FUNDS		8.817	0,004%	C
STATE OF WISCONSIN INVESTMENT BOARD		8.048	0,004%	C
STATE STREET GLOBAL ALL CAP EQUITY EXUS INDEX PORTFOLIO		19.420	0,009%	C
STICHTING PENSIOENFONDS VOOR HUISARTSEN		8.321	0,004%	C
STICHTING PHILIPS PENSIOENFONDS		2.375	0,001%	C
STRATEGIC INTERNATIONAL EQUITY FUND		3.494	0,002%	C
STRATHCLYDE PENSION FUND		141.766	0,066%	C
SYCOMORE INCLUSIVE JOBS		84.987	0,039%	C

Anagrafica	CF/PI	Voti	% su votanti	Voto
SYCOMORE SELECTION PME		133.873	0,062%	C
SYCOMORE SELECTION RESPONSABLE		536.411	0,248%	C
TAXMANAGED INTERNATIONAL EQUITYPORTFOLIO		2.741	0,001%	C
TEACHERS' RETIREMENT SYSTEM OF THE CITY OF NEW YORK		490.175	0,227%	C
TEMPLETON GLOBAL SMALLER COMPANIES FUND		1.634.415	0,756%	C
TEMPLETON INSTITUTIONAL FUNDS - FOREIGN SMALLER COMPANIES SERIES		514.916	0,238%	C
TEMPLETON INTERNATIONAL SMALLER COMPANIES FUND.		1.206.770	0,558%	C
THE BANK OF KOREA		50.987	0,024%	C
THE BANK OF NEW YORK MELLON EMPLOYEE BENEFIT COLLECTIVE INVESTMENT FUND PLAN		6.714	0,003%	C
THE CONTINENTAL SMALL COMPANY SERIES NY		869.611	0,402%	C
THE MONETARY AUTHORITY OF SINGAPORE		1.991	0,001%	C
THE REGENTS OF THE UNIVERSITY OF CALIFORNIA		130.132	0,060%	C
THE STATE OF CONNECTICUT, ACTING THROUGH ITS TREASURER		18.599	0,009%	C
THEMATICS AAA EUROPEAN SELECTION		498.513	0,231%	C
THRIVENT INTERNATIONAL ALLOCATION FUND		7.642	0,004%	C
THRIVENT INTERNATIONAL ALLOCATION PORTFOLIO		14.204	0,007%	C
TOCQUEVILLE SILVER AGE ISR		366.356	0,169%	C
TREASURER OF THE STATE OF NORTH CAROLINA EQUITY INVESTMENT		1.311.960	0,607%	C
TRUST II BRIGHTHOUSEDIMENSIONALINT SMALL COMPANY PORTFOLIO		31.905	0,015%	C
TWO SIGMA EQUITY RISK PREMIA PORTFOLIO LLC		340	0,000%	C
U.S. STEEL RETIREMENT PLAN TRUST		50.088	0,023%	C
UBS FUND MANAGEMENT (SWITZERLAND) AG ON BEHALF OF ZURICH INVESTINSTITUTIONAL FUN		8.763	0,004%	C
UBS FUND MANAGEMENT (SWITZERLAND) AG.		50.579	0,023%	C
UBS LUX FUND SOLUTIONS		30.998	0,014%	C
UNIVERSAL-INVESTMENT-GESELLSCHAFT MBH ON BEHALF OF STBV-NW-UNIVERSAL-FONDS		4.302	0,002%	C
VANGUARD DEVELOPED MARKETS INDEX FUND		1.038.229	0,480%	C
VANGUARD ESG DEVELOPED WORLD ALL CAP EQ INDEX FND UK		4.785	0,002%	C
VANGUARD ESG INTERNATIONAL STOCK ETF		13.177	0,006%	C
VANGUARD EUROPEAN STOCK INDEX FUND		282.322	0,131%	C
VANGUARD FIDUCIARY TRUST COMPANY DEVELOPED MARKETS INDEX TRUST		20.013	0,009%	C
VANGUARD FIDUCIARY TRUST COMPANY INSTITUTIONAL TOTAL INTERNATIONAL STOCK MARKET INDEX TRUST		89.497	0,041%	C
VANGUARD FIDUCIARY TRUST COMPANY INSTITUTIONAL TOTAL INTERNATIONAL STOCK MARKET INDEX TRUST II		809.008	0,374%	C
VANGUARD FTSE ALLWORLD EXUS SMALLCAP INDEX FUND		504.228	0,233%	C
VANGUARD FTSE DEVELOPED ALL CAPEX NORTH AMERICA INDEX ETF		17.151	0,008%	C
VANGUARD FTSE DEVELOPED EUROPE ALL CAP INDEX ETF		1.392	0,001%	C
VANGUARD FUNDS PUBLIC LIMITED COMPANY		2.365	0,001%	C
VANGUARD INTERNATIONAL SMALL COMPANIES INDEX FUND		32.130	0,015%	C
VANGUARD INVESTMENT SERIES PUBLIC LIMITED COMPANY		72.780	0,034%	C
VANGUARD TOTAL INTERNATIONAL STOCK INDEX FUND		1.732.632	0,801%	C
VANGUARD TOTAL WORLD STOCK INDEX FUND		63.727	0,029%	C
VARMA MUTUAL PENSION INSURANCE COMPANY		1.100.000	0,509%	C
VERDIPAPIRFONDET KLP AKSJGLOBAL SMALL CAP INDEKS I		7.381	0,003%	C
VIF ICVC VANGUARD FTSE GLOBAL ALL CAP INDEX FUND		8.041	0,004%	C
VILLIERS ACTIONS EUROPE SYST AGI		222.647	0,103%	C
VILLIERS ALTO		17.031	0,008%	C
WASHINGTON STATE INVESTMENT BOARD		48.344	0,022%	C
WISDOMTREE DYNAMIC CURRENCY HEDGED INTERNATIONAL SMALLCAP EQUITY FUND		16.108	0,007%	C
WISDOMTREE EUROPE HEDGED SMALLCAP EQUITY FUND		9.063	0,004%	C
WISDOMTREE EUROPE SMALLCAP DIVIDEND FUND		116.188	0,054%	C

Anagrafica	CF/PI	Voti	% su votanti	Voto
WISDOMTREE INTERNATIONAL HEDGED QUALITY DIVIDEND GROWTH FUND		61.695	0,029%	C
WISDOMTREE INTERNATIONAL QUALITY DIVIDEND GROWTH FUND		42.998	0,020%	C
WISDOMTREE INTERNATIONAL SMALLCAP DIVIDEND FUND		154.991	0,072%	C
WM ALTERNATIVES TOPS LONG/SHORT EQUITY MASTER FUND LIMITED		1.992	0,001%	C
WM ALTERNATIVES TOPS LONG/SHORT EQUITY MASTER FUND LIMITED C/O SRVS CAYMAN LTD		149	0,000%	C
XTRACKERS		92.061	0,043%	C
XTRACKERS MSCI EUROZONE HEDGED EQUITY ETF		854	0,000%	C

Totale votanti

216.217.741

100%

Legenda

F - Favorevole
 C - Contrario
 A - Astenuto
 Lx - Lista x
 NV - Non Votante
 NE - Non Espresso

TECHNOGYM S.p.A.

Assemblea ordinaria e straordinaria

05 maggio 2023

Punto 4 della parte ordinaria dell'ordine del giorno.

Integrazione, su proposta motivata del Collegio Sindacale, dei corrispettivi della società di revisione PricewaterhouseCoopers S.p.A. per l'incarico di revisione legale dei conti per gli esercizi dal 2022 al 2024. Delibere inerenti e conseguenti.

	n. voti	% voti rappresentati in assemblea	% dei Diritti di Voto
Quorum costitutivo assemblea	216.217.741	100%	80,261%
Voti per i quali il RD dispone di istruzioni per l'OdG in votazione (quorum deliberativo):	216.217.741	100,000%	80,261%
Voti per i quali il RD non disponeva di istruzioni:	0	0,000%	0,000%

	n. voti	% partecipanti al voto	% dei diritti di voto
Favorevole	214.371.614	99,146%	79,576%
Contrario	1.664.932	0,770%	0,618%
Astenuto	3.000	0,002%	0,001%
Totali	216.039.546	99,918%	80,195%
Non Votante	178.195	0,082%	0,066%
Totali	216.217.741	100,000%	80,261%

TECHNOGYM S.p.A.

Assemblea ordinaria e straordinaria

05 maggio 2023

Punto 4 della parte ordinaria dell'ordine del giorno.

Integrazione, su proposta motivata del Collegio Sindacale, dei corrispettivi della società di revisione PricewaterhouseCoopers S.p.A. per l'incarico di revisione legale dei conti per gli esercizi dal 2022 al 2024. Delibere inerenti e conseguenti.

Elenco dei partecipanti alla votazione per il tramite del Rappresentante Designato nella persona del Dott. Massimiliano Chiadò Piat

Anagrafica	CF/PI	Voti	% su votanti	Voto
1199SEIU HEALTH CARE EMPLOYEES PENSION FUND		20.416	0,009%	F
ABN AMRO FUNDS		569.397	0,263%	F
ABU DHABI PENSION FUND		1.457	0,001%	F
ADVANCED SERIES TRUST AST GLOBAL BOND PORTFOLIO		38.028	0,018%	F
ALASKA PERMANENT FUND CORPORATION		44.899	0,021%	F
ALGERT GLOBAL EQUITY MARKET NEUTRAL MASTER FUND LP		239	0,000%	F
ALLIANZ AZIONI ITALIA ALL STARS LL STARS		150.000	0,069%	F
ALLIANZ ITALIA 50 SPECIAL		15.000	0,007%	F
ALLOCATION INVEST EQUITY CORE		67.551	0,031%	F
AMERICAN BEACON TOCQUEVILLE INTERNATIONAL VALUE		127.608	0,059%	F
AMERICAN CENTURY ETF TRUST-AVANTIS INTERNATIONAL EQUITY ETF		16.948	0,008%	F
AMERICAN CENTURY ETF TRUST-AVANTIS INTERNATIONAL EQUITY FUND		1.602	0,001%	F
AMERICAN CENTURY ETF TRUST-AVANTIS RESPONSIBLE INTERNATIONAL EQUITY ETF		945	0,000%	F
AMSELECT - SYCOMORE EURO EQUITY GROWTH		117.125	0,054%	F
AMUNDI INDEX EUROPE EX UK SMALL AND MID CAP FUND		3.764	0,002%	F
Amundi MSCI Europe Small Cap ESG Climate Net Zero Ambition CTB		3.008	0,001%	F
AMUNDI MULTI-GERANTS PEA PME		174.000	0,080%	F
AMUNDI SGR SPA / AMUNDI RISPAR MIO ITALIA		66.518	0,031%	F
ANIMA ALTO POTENZIALE ITALIA		100.000	0,046%	F
ANIMA CRESCITA ITALIA		495.101	0,229%	F
ANIMA CRESCITA ITALIA NEW		86.874	0,040%	F
ANIMA FUNDS PUBLIC LIMITED COMPANY		85.736	0,040%	F
ANIMA INIZIATIVA EUROPA		635.201	0,294%	F
ANIMA INIZIATIVA ITALIA		1.646.128	0,761%	F
ANIMA ITALIA		538.552	0,249%	F
ANIMA OBIETTIVO ITALIA		10.000	0,005%	F
AQR ABS RETURN MASTER NON FLIP		10.250	0,005%	F
AQR DELPHI LONG-SHORT EQUITY MASTER ACCOUNT L.P. PORTFOLIO MARGIN ACCT		7.092	0,003%	F
ARIZONA STATE RETIREMENT SYSTEM		42.075	0,019%	F
AUSTRALIAN RETIREMENT TRUST		21.856	0,010%	F
AVARON FLEXIBLE STRATEGIES FUND		17.200	0,008%	F
AXA MPS FINANCIAL DESIGNATED ACTIVITY CO		280.000	0,129%	F
AXA WORLD FUNDS		390.000	0,180%	F
AZ FUND 1 - AZ EQUITY - GLOBAL HEALTHCARE		204.600	0,095%	F
AZ FUND 1 AZ ALLOCATION PIR ITALIAN EXCELLENCE 30		3.500	0,002%	F

Anagrafica	CF/PI	Voti	% su votanti	Voto
AZ FUND 1 AZ ALLOCATION PIR ITALIAN EXCELLENCE 70		90.800	0,042%	F
AZ FUND 1 AZ ALTERNATIVE CORE BRANDS		675.000	0,312%	F
AZ FUND 1 AZ EQUITY BORLETTI GLOBAL LIFESTYLE		550.000	0,254%	F
AZ FUND 1-AZ ALLOCATION-ITALIAN LONG TERM OPPORTUNITIES		60.400	0,028%	F
AZ FUND 1-AZ ALLOCATION-LONG TERM EQUITY OPPORTUNITIES		362.500	0,168%	F
AZIMUT CAPITAL MANAGEMENT SGR SPA		31.000	0,014%	F
AZIMUT CAPITAL MANAGEMENT SGR SPA		105.000	0,049%	F
AZL DFA INTERNATIONAL CORE EQUITY FUND		3.815	0,002%	F
BAILLIE GIFFORD INTERNATIONAL SMALLER COMPANIES FUND		64.270	0,030%	F
BANOR SICAV		200.000	0,092%	F
BELFIUS EQUITIES NV		643.162	0,297%	F
BELFIUS PENSION FUND BALANCED PLUS		156.141	0,072%	F
BELFIUS PENSION FUND HIGH EQUITIES		396.284	0,183%	F
BELFIUS PENSION FUND LOW EQUITIES		9.730	0,005%	F
BG MASTER FUND ICAV		9.019	0,004%	F
BL		411.347	0,190%	F
BLACKROCK ASSET MANAGEMENT SCHWEIZ AG ON BEHALF OF ISHARES WORLD EX SWITZERLAND		1.619	0,001%	F
BLACKROCK AUTHORISED CONTRACTUAL SCHEME I		5.965	0,003%	F
BLACKROCK INSTITUTIONAL TRUST COMPANY, N.A. INVESTMENT FUNDS FOR EMPLOYEE BENEFIT TRUSTS		754.969	0,349%	F
BLACKROCK MSCI EAFE SMALL CAP EQUITY INDEX FUND B (EAFESMLB		29.469	0,014%	F
BLK MAGI FUND A SERIES TRUST		59	0,000%	F
BNP PARIBAS B PENSION SUSTAINABLE BALANCED		572.643	0,265%	F
BNP PARIBAS B PENSION SUSTAINABLE GROWTH		112.678	0,052%	F
BNP PARIBAS B PENSION SUSTAINABLE STABILITY		35.523	0,016%	F
BNP PARIBAS EQUITY - FOCUS ITALIA		23.147	0,011%	F
BNPP MODERATE - FOCUS ITALIA		124.822	0,058%	F
CALIFORNIA STATE TEACHERS' RETIREMENT SYSTEM		152.414	0,070%	F
CANDRIAM SUSTAINABLE - EQUITY EUROPE		1.017.672	0,471%	F
CANDRIAM SUSTAINABLE - EQUITY EUROPE SMALL & MID CAPS		394.480	0,182%	F
CANDRIAM SUSTAINABLE EQUITY EMU		425.277	0,197%	F
CC AND L Q 140/40 FUND		628	0,000%	F
CC AND L Q GLOBAL EQUITY MARKET NEUTRAL MASTER FUND LTD		2.442	0,001%	F
CC&L ALL STRATEGIES FUND.		37	0,000%	F
CC&L MULTI-STRATEGY FUND		31	0,000%	F
CC&L Q GLOBAL EQUITY MARKET NEUTRAL MASTER FUND LTD. C/O CODAN TRUST COMP. CAYMAN LIMITED		59	0,000%	F
CC&L Q GLOBAL EQUITY MARKET NEUTRAL MASTER FUND LTD..		26	0,000%	F
CC&L Q INTERNATIONAL SMALL CAP EQUITY FUND		59	0,000%	F
CC&L Q MARKET NEUTRAL FUND		124	0,000%	F
CC&L U.S. Q MARKET NEUTRAL ONSHORE FUND II		312	0,000%	F
CI WISDOMTREE INTERNATIONAL QUALITY DIVI GROWTH INDEX ETF		6.198	0,003%	F
CITY OF FRESNO RETIREMENT SYSTEMS.		90.066	0,042%	F
CITY OF NEW YORK GROUP TRUST		73.936	0,034%	F
CITY OF PHILADELPHIA PUBLIC EMPLOYEES RETIREMENT SYSTEM.		8.097	0,004%	F
CM-AM HUMAN CARE		51.468	0,024%	F
COLLEGE RETIREMENT EQUITIES FUND		126.287	0,058%	F
CONNECTICUT GENERAL LIFE INSURANCE COMPANY		164	0,000%	F
COUNTY EMPLOYEES ANNUITY AND BENEFIT FUND OF COOK COUNTY		804.786	0,372%	F
COVEA FINANCE CROISSANCE		422.948	0,196%	F
COVEA PERSPECTIVES ENTREPRISES		561.695	0,260%	F
CPPIB MAP CAYMAN SPC-SEGREGATED PORTFOLIO H MAPLES CORPORATE SERVICES LTD		398	0,000%	F
CREDIT SUISSE FUNDS AG		3.427	0,002%	F
CREDIT SUISSE INDEX FUND (LUX)		61.919	0,029%	F

Anagrafica	CF/PI	Voti	% su votanti	Voto
D. E. SHAW ALL COUNTRY GLOBAL ALPHA PLUS PORTFOLIOS L.L.C.		1.081	0,000%	F
D.E. SHAW ALL COUNTRY GLOBAL ALPHA PLUS PORTFOLIOS II L.L.C		1.117	0,001%	F
D.E. SHAW OCULUS INTL NON FLIP		463	0,000%	F
DANICA PENSION, LIVSFORSIKRINGSAKTIESELSKAB		250.701	0,116%	F
DEKA-RAB		7.135	0,003%	F
DES VAL INTL.PEEQ CSH NON FLIP		48.856	0,023%	F
DESJARDINS SOCIETERRA INTERNATIONAL SMALL CAP EQUITY FUND		126.492	0,059%	F
E I STURDZA FUNDS PLC		335.819	0,155%	F
EAM INTERNATIONAL SMALL CAP FUND LP		60.638	0,028%	F
EATON VANCE TRUST COMPANY COLLECTIVE INVESTMENT		843	0,000%	F
ELO MUTUAL PENSION INSURANCE COMPANY ELO MUTUAL PENSION INSURANCE COMPANY		54.667	0,025%	F
EMN ASC FUND LP		3.991	0,002%	F
ERAFF ACTIONS EURO VIII		210.906	0,098%	F
EURIZON AM TR MEGATREND		38.278	0,018%	F
EURIZON AZIONI PMI ITALIA		871.846	0,403%	F
EURIZON CAPITAL SGR-PIR ITALIA 30		117.001	0,054%	F
EURIZON FUND		10.600	0,005%	F
EURIZON PIR ITALIA AZIONI		36.010	0,017%	F
EURIZON PROGETTO ITALIA 20		207.010	0,096%	F
EURIZON PROGETTO ITALIA 40		621.443	0,287%	F
EURIZON PROGETTO ITALIA 70		233.718	0,108%	F
EUROPE INVESTMENT FUND		178.448	0,083%	F
FCP ECHIQUIER LUXURY		63.997	0,030%	F
FDNC ACTIONS EUROPE		31.407	0,015%	F
FEDERATED HERMES INVESTMENT FUNDS PUBLIC LIMITED COMPANY		3.318.054	1,535%	F
FEDERATED HERMES SDG ENGAGEMENT EQUITY FUND		174.480	0,081%	F
FIDELITY CONCORD STREET TRUST: FIDELITY SAI INTERNATIONAL S		37.916	0,018%	F
FIDELITY SALEM STREET TRUST: FIDELITY TOTAL INTERNATIONAL INDEX FUND		61.103	0,028%	F
FII HOLDINGS, INC.		357	0,000%	F
FLEXSHARES MORNINGSTAR DEVELOPED MARKETS EX-US FACTOR TILT INDEX FUND		4.905	0,002%	F
FLORIDA RETIREMENT SYSTEM		62.188	0,029%	F
FRANKLIN TEMPLETON INVESTMENT FUNDS		243.862	0,113%	F
G FUND - AVENIR SMALL CAP		68.325	0,032%	F
G Fund - Avenir Small Cap Euro		414.619	0,192%	F
G.A.-FUND-B - WORLD EQUITIES		55.685	0,026%	F
GENERALI INVESTMENTS SICAV - SRI AGEING POPULATION		560.301	0,259%	F
GENERALI INVESTMENTS SICAV - SRI EUROPEAN EQUITY		261.364	0,121%	F
GESTIELLE PRO ITALIA		47.451	0,022%	F
GLOBAL X HEALTH & WELLNESS ETF		19.284	0,009%	F
GOLDMAN SACHS TRUST GOLDMAN SACHS INTERNATIONAL SMALL CAP		285.965	0,132%	F
GOTHAM CAPITAL V LLC		530	0,000%	F
GOVERNMENT OF NORWAY		3.172.929	1,467%	F
GOVERNORS OF THE UNIVERSITY OF ALBERTA		113.238	0,052%	F
GRAHAM DEVELOPMENTAL EQUITY STRATEGIES LLC		722	0,000%	F
GROUPAMA AVENIR EURO		1.932.062	0,894%	F
GROUPAMA CR AVENIR EUROPE		110.664	0,051%	F
GT INTERNATIONAL EQUITY QP FUNDLP		761.129	0,352%	F
HRW TESTAMENTARY TRUST NO. 10..		36.866	0,017%	F
IAM NATIONAL PENSION FUND		4.716	0,002%	F
IBM 401(K) PLUS PLAN TRUST		22.111	0,010%	F
ILLINOIS MUNICIPAL RETIREMENT FUND		414.169	0,192%	F
INDIANA PUBLIC RETIREMENT SYSTEM		2.429	0,001%	F

Anagrafica	CF/PI	Voti	% su votanti	Voto
INTERNATIONAL CORE EQUITY PORTFOLIO OF DFA INVESTMENT DIMENSIONS GROUP INC		462.492	0,214%	F
INTERNATIONAL MONETARY FUND		6.278	0,003%	F
INVESCO EUROPEAN GROWTH FUND		1.050.995	0,486%	F
INVESCO EUROPEAN SMALL COMPANY FUND		397.739	0,184%	F
INVESCO EUROPLUS FUND		375.483	0,174%	F
INVESCO FTSE RAFI DEVELOPED MARKETS EXUS SMALLMID ETF		10.707	0,005%	F
INVESCO INTERNATIONAL SMALL COMPANY FUND		481.169	0,223%	F
INVESCO POOLED INVESTMENT FUND - EUROPE FUND		198.116	0,092%	F
INVESTERINGSFORENINGEN DANSKE INVEST SELECT TACTICAL ASSET ALLOCATION - DANMARK AKKUMULERENDE KL		11.996	0,006%	F
INVESTERINGSFORENINGEN DANSKE INVEST SELECT TACTICAL ASSET ALLOCATION EURO - ACCUMULATING KL		2.768	0,001%	F
INVESTERINGSFORENINGEN DANSKE INVEST SELECT TACTICAL ASSET ALLOCATION NORGE - ACCUMULATING KL		1.690	0,001%	F
INVESTERINGSFORENINGEN DANSKE INVEST SELECT TACTICAL ASSET ALLOCATION SVERIGE - ACCUMULATING KL		541	0,000%	F
INVESTITORI LONGEVITY		17.500	0,008%	F
IQ HEALTHY HEARTS ETF		4.560	0,002%	F
ISHARES ALL-COUNTRY EQUITY INDEX FUND		565	0,000%	F
ISHARES CORE MSCI EAFE ETF		726.551	0,336%	F
ISHARES CORE MSCI EAFE IMI INDEX ETF		39.585	0,018%	F
ISHARES CORE MSCI EUROPE ETF		78.451	0,036%	F
ISHARES CORE MSCI INTERNATIONALDEVELOPED MARKETS ETF		103.634	0,048%	F
ISHARES CORE MSCI TOTAL INTERNATIONAL STOCK ETF		170.474	0,079%	F
ISHARES III PUBLIC LIMITED COMPANY		60.909	0,028%	F
ISHARES MSCI EAFE SMALL-CAP ETF		618.780	0,286%	F
ISHARES MSCI EUROPE IMI INDEX ETF		3.215	0,001%	F
ISHARES MSCI EUROPE SMALL-CAP ETF		14.478	0,007%	F
ISHARES MSCI INTL SMALL-CAP MULTIFACTOR ETF		29.785	0,014%	F
ISHARES VII PLC		241.084	0,112%	F
JHF II INT'L SMALL CO FUND		41.738	0,019%	F
JHVIT INT'L SMALL CO TRUST		6.815	0,003%	F
JNL MULTIMANAGER INTERNATIONAL SMALL CAP FUND		281.646	0,130%	F
JPMORGAN EUROPEAN DISCOVERY TRUST PLC		1.255.287	0,581%	F
JPMORGAN FUND II ICVC - JPM EUROPE SMALLER COMPANIES FUND		194.772	0,090%	F
JPMORGAN FUNDS		57.468	0,027%	F
KAPITALFORENINGEN INVESTIN PRO - GLOBAL LARGE CAP MARKET NEU C/O AQR CAPITAL MANAGEMENT LLC		4.609	0,002%	F
KAPITALFORENINGEN SEBINVEST II, AFD 3 - EUROPA SMALL CAP AKL		28.153	0,013%	F
KBC EQUITY FUND EMU SMALL & MEDIUM		66.870	0,031%	F
KBC EQUITY FUND SRI EMU SMALL AND		70.995	0,033%	F
KBC INST FD EURO EQTY SM &MED CAPS		33.377	0,015%	F
LAZARD ASSET MANAGEMENT LLC		1.645	0,001%	F
LAZARD GLOBAL ACTIVE FUNDS PLC		197.147	0,091%	F
LEADERSEL P.M.I		3.514	0,002%	F
LEGAL & GENERAL ICAV.		9.408	0,004%	F
LEGAL AND GENERAL ASSURANCE (PENSIONS MANAGEMENT) LIMITED		69.166	0,032%	F
LGT SELECT FUNDS		364	0,000%	F
LIONTRUST GLOBAL FUNDS PLC		297.045	0,137%	F
LIONTRUST SUSTAINABLE FUTURE EUROPEAN GROWTH FUND		1.021.245	0,472%	F
LMA IRELAND - MAP 501		102	0,000%	F
LMA IRELAND FOR & ON BEHALF OF MAP 501 SEGREGATED PORTFOLIO		2.537	0,001%	F
LMA IRELAND MAP501 a/c		8.824	0,004%	F
LMA IRELAND-MAP 501.		447	0,000%	F
LMAP IRELAND ICAV - LMAP 909		5.071	0,002%	F

Anagrafica	CF/PI	Voti	% su votanti	Voto
LMAP IRELAND ICAV - LMAP 909.		11	0,000%	F
LMAP IRELAND ICAV FOR & ON BEHALF OF LMAP 909		3.629	0,002%	F
LMAP IRELAND ICAV-LMAP 909		338	0,000%	F
LOCKHEED MARTIN CORPORATION MASTER RETIREMENT TRUST		71	0,000%	F
LONVIA AVENIR MID-CAP EURO		24.241	0,011%	F
LOS ANGELES CITY EMPLOYEES' RETIREMENT SYSTEM		10.800	0,005%	F
LOS ANGELES COUNTY EMPLOYEES RETIREMENT ASSOCIATI		4.822	0,002%	F
LOUISIANA STATE EMPLOYEES RETIREMENT SYSTEM		41.617	0,019%	F
LOVETT-WOODSUM FAMILY CHARITABLE FOUNDATION INC		14.510	0,007%	F
LUMYNA-MARSHALL WACE UCITS SICAV-LUMYNA-MW TOPS UCITS FUND		142.119	0,066%	F
LVIP DIMENSIONAL INTERNATIONAL CORE EQUITY FUND		8.664	0,004%	F
LYXINDX FUND - LYXOR MSCI EMU		66.351	0,031%	F
LYXOR FTSE ITALIA MID CAP PIR		475.715	0,220%	F
M INTERNATIONAL EQUITY FUND		2.650	0,001%	F
M Sport Solutions SRI		27.930	0,013%	F
MAN NUMERIC ALTERNATIVE RISK PREMIA VALUE.		3.010	0,001%	F
MANDARINE FUNDS - MANDARINE GLOBAL SPORT		48.100	0,022%	F
MANDARINE FUNDS - MANDARINE UNIQUE SMALL AND MID CAPS EUROPE		560.000	0,259%	F
MANULIFE GLOBAL SMALL CAP FUND		133.227	0,062%	F
MAPFRE AM		142.102	0,066%	F
MARSHALL WACE COMMON CONTRACTUAL FUND - MWCCF WORLD TOPS 150		1.108	0,001%	F
MARSHALL WACE COMMON CONTRACTUAL FUND IN RESPECT OF MWCCF WO C/O MARSHALL WACE IRELAND LIMITED		562	0,000%	F
MARSHALL WACE INV STRAT EUROPEAN TOPS		14.474	0,007%	F
MARSHALL WACE INVESTMENT STRATEGIES - MARKET NEUTRAL TOPS FUND C/O MARSHALL WACE LLP		78	0,000%	F
MARSHALL WACE INVESTMENT STRATEGIES - TOPS FUND C/O MARSHALL WACE LLP		539	0,000%	F
MARSHALL WACE INVESTMENT STRATEGIES-MARKET NEUTRAL TOPS FUND		29.409	0,014%	F
MARSHALL WACE INVESTMENT STRATEGIES-TOPS FUND		1.578	0,001%	F
MARSHALL WACE INVESTMENT STRATEGIES-TOPS GLOBAL EQUITIES LE		363	0,000%	F
MARSHALL WACE INVESTMENT STRATEGIES-TOPS WORLD EQUITIES FUND		147	0,000%	F
MARYLAND STATE RETIREMENT PENSION SYSTEM		10.672	0,005%	F
MAWER GLOBAL SMALL CAP FUND		5.671.697	2,623%	F
MEDIOLANUM BEST BRANDS - EUROPEAN SMALL CAP EQUITY		160.465	0,074%	F
MEDIOLANUM GESTIONE FONDI SGR - FLESSIBILE FUTURO ITALIA		1.188.198	0,550%	F
MEDIOLANUM GESTIONE FONDI SGR - FLESSIBILE SVILUPPO ITALIA		3.715.349	1,718%	F
MERCER QIF COMMON CONTRACTUAL FUND		26.173	0,012%	F
MERCER QIF FUND PLC		29.173	0,013%	F
MERCER UCITS COMMON CONTRACTUALFUND		23.342	0,011%	F
METROPOLITAN-RENTASTRO SUSTAINABLE GROWTH		161.173	0,075%	F
MOZILLA CORPORATION		2.317	0,001%	F
MSCI ACWI EX-U.S. IMI INDEX FUND B2		4.219	0,002%	F
MSCI EMU IMI INDEX FUND B (EMUIMIB)		90	0,000%	F
MUL- LYX FTSE IT ALL CAP PIR		7.112	0,003%	F
MW INV Strt Mkt Neutral TOP AC		19.222	0,009%	F
MWIS TOPS GLOBAL EQUITIES LE FDAC		492	0,000%	F
MWIS TOPS World Equities AC		8.228	0,004%	F
NATIXIS INTERNATIONAL FUNDS (LUX) I		421.698	0,195%	F
NATIXIS INVESTMENT SOLUTIONS (LUX) I		10.856	0,005%	F
NFS LIMITED		5.803	0,003%	F
NORTHERN TRUST COMMON ALL COUNTRY WORLD EX-US INVESTABLE MAR		9.166	0,004%	F
NORTHERN TRUST GLOBAL INVESTMENTS COLLECTIVE FUNDS TRUST		138.457	0,064%	F

Anagrafica	CF/PI	Voti	% su votanti	Voto
ONEPATH GLOBAL SHARES - SMALL CAP (UNHEDGED) INDEXPOOL		4.270	0,002%	F
PARAMETRIC INTERNATIONAL EQUITYFUND		16.800	0,008%	F
PASCAL INVESTMENT PARTNERS LP CO PASCAL INVESTMENT ADVISERS SA		200.752	0,093%	F
PASTEUR ISR		91.605	0,042%	F
PIR EQUITY AXA ASSICURAZIONI		64.000	0,030%	F
PRICOS		394.574	0,182%	F
PRICOS DEFENSIVE		10.646	0,005%	F
PRICOS SRI		16.565	0,008%	F
PUBLIC AUTHORITY FOR SOCIAL INSURANCE		3.080	0,001%	F
PUBLIC EMPLOYEES RETIREMENT ASSOCIATION OF COLORADO		6.868	0,003%	F
PUBLIC EMPLOYEES RETIREMENT ASSOCIATION OF NEW MEXICO		3.181	0,001%	F
PUBLIC EMPLOYEES RETIREMENT SYSTEM OF OHIO		49.845	0,023%	F
PUTNAM INVESTMENT HOLDINGS LLC.		3.530	0,002%	F
QTH FUNDLLC		1.698.077	0,785%	F
QTN MASTER FUNDLP		24.215	0,011%	F
QUADRATOR SRI		634.152	0,293%	F
QV GLOBAL SMALL CAP FUND		76.930	0,036%	F
ROB WALTON FOUNDATION		30.016	0,014%	F
RSS INV COMMINGLED EMPLOYEE BENEFIT FUNDS TRUST		3.650	0,002%	F
S CAVAMAC ACTIONS EURO		87.814	0,041%	F
SCHWAB FUNDAMENTAL INTERNATIONAL SMALL COMPANY INDEX ETF		102.626	0,047%	F
SCHWAB FUNDAMENTAL INTERNATIONAL SMALL COMPANY INDEX FUND		21.036	0,010%	F
SCHWAB INTERNATIONAL SMALLCAP EQUITY ETF		254.320	0,118%	F
SHELL CANADA 2007 PENSION PLAN		235	0,000%	F
SPDR PORTFOLIO DEVELOPED WORLD EXUS ETF		126.640	0,059%	F
SPDR PORTFOLIO EUROPE ETF		4.869	0,002%	F
SSB MSCI ACWI EX USA IMI SCREENED NONLENDING COMMON TRUST FUND		550	0,000%	F
SSB MSCI EAFE SMALL CAP INDEX SECURITIES LENDING COMMON FND		52.511	0,024%	F
SSGA SPDR ETFs EUROPE II PUBLICLIMITED COMPANY		31.443	0,015%	F
SST GLOB ADV TAX EXEMPT RETIREMENT PLANS		376.559	0,174%	F
STAMPS FAMILY CHARITABLE FOUNDATION.		31.508	0,015%	F
STATE OF NEW MEXICO STATE INVESTMENT COUNCIL		38.282	0,018%	F
STATE OF UTAH SCHOOL AND INSTITUTIONAL TRUST FUNDS TRUST FUNDS		8.817	0,004%	F
STATE OF WISCONSIN INVESTMENT BOARD		8.048	0,004%	F
STATE STREET GLOBAL ALL CAP EQUITY EXUS INDEX PORTFOLIO		19.420	0,009%	F
STICHTING JURIDISCH EIGENAAR JUNO SELECTION FUND		3.675.481	1,700%	F
STICHTING PENSOENFONDS HORECA AND CATERING		11.617	0,005%	F
STICHTING PENSOENFONDS VOOR HUISARTSEN		8.321	0,004%	F
STICHTING PHILIPS PENSOENFONDS		2.375	0,001%	F
STRATEGIC INTERNATIONAL EQUITY FUND		3.494	0,002%	F
STRATHCLYDE PENSION FUND		141.766	0,066%	F
SYCOMORE INCLUSIVE JOBS		84.987	0,039%	F
SYCOMORE SELECTION PME		133.873	0,062%	F
SYCOMORE SELECTION RESPONSABLE		536.411	0,248%	F
TAXMANAGED INTERNATIONAL EQUITYPORTFOLIO		2.741	0,001%	F
TEACHERS' RETIREMENT SYSTEM OF THE CITY OF NEW YORK		490.175	0,227%	F
TEMPLETON GLOBAL SMALLER COMPANIES FUND		1.634.415	0,756%	F
TEMPLETON INSTITUTIONAL FUNDS - FOREIGN SMALLER COMPANIES SERIES		514.916	0,238%	F
TEMPLETON INTERNATIONAL SMALLER COMPANIES FUND.		1.206.770	0,558%	F
TGH S.R.L.	04508790401	136.000.000	62,900%	F
THE BANK OF KOREA		50.987	0,024%	F

Anagrafica	CF/PI	Voti	% su votanti	Voto
THE BANK OF NEW YORK MELLON EMPLOYEE BENEFIT COLLECTIVE INVESTMENT FUND PLAN		6.714	0,003%	F
THE CONTINENTAL SMALL COMPANY SERIES NY		869.611	0,402%	F
THE MONETARY AUTHORITY OF SINGAPORE		1.991	0,001%	F
THE REGENTS OF THE UNIVERSITY OF CALIFORNIA		130.132	0,060%	F
THE STATE OF CONNECTICUT, ACTING THROUGH ITS TREASURER		18.599	0,009%	F
THEMATICS AAA EUROPEAN SELECTION		498.513	0,231%	F
THRIVENT INTERNATIONAL ALLOCATION FUND		7.642	0,004%	F
THRIVENT INTERNATIONAL ALLOCATION PORTFOLIO		14.204	0,007%	F
TOCQUEVILLE SILVER AGE ISR		366.356	0,169%	F
TREASURER OF THE STATE OF NORTH CAROLINA EQUITY INVESTMENT		1.311.960	0,607%	F
TRUST II BRIGHTHOUSEDIMENSIONALINT SMALL COMPANY PORTFOLIO		31.905	0,015%	F
TURICUM - AKTIEN - UND IMMOBILIENWERTSCHRIFTEN		7.081	0,003%	F
TWO SIGMA EQUITY RISK PREMIA PORTFOLIO LLC		340	0,000%	F
U.S. STEEL RETIREMENT PLAN TRUST		50.088	0,023%	F
UBS FUND MANAGEMENT (SWITZERLAND) AG ON BEHALF OF ZURICH INVESTINSTITUTIONAL FUN		8.763	0,004%	F
UBS FUND MANAGEMENT (SWITZERLAND) AG.		50.579	0,023%	F
UBS LUX FUND SOLUTIONS		30.998	0,014%	F
UNITED NATIONS JOINT STAFF PENSION FUND.		1.523.759	0,705%	F
UNIVERSAL-INVESTMENT-GESELLSCHAFT MBH ON BEHALF OF STBV-NW-UNIVERSAL-FONDS		4.302	0,002%	F
UTAH STATE RETIREMENT SYSTEMS		12.490	0,006%	F
VANGUARD DEVELOPED MARKETS INDEX FUND		1.038.229	0,480%	F
VANGUARD ESG DEVELOPED WORLD ALL CAP EQ INDEX FND UK		4.785	0,002%	F
VANGUARD ESG INTERNATIONAL STOCK ETF		13.177	0,006%	F
VANGUARD EUROPEAN STOCK INDEX FUND		282.322	0,131%	F
VANGUARD FIDUCIARY TRUST COMPANY DEVELOPED MARKETS INDEX TRUST		20.013	0,009%	F
VANGUARD FIDUCIARY TRUST COMPANY INSTITUTIONAL TOTAL INTERNATIONAL STOCK MARKET INDEX TRUST		89.497	0,041%	F
VANGUARD FIDUCIARY TRUST COMPANY INSTITUTIONAL TOTAL INTERNATIONAL STOCK MARKET INDEX TRUST II		809.008	0,374%	F
VANGUARD FTSE ALLWORLD EXUS SMALLCAP INDEX FUND		504.228	0,233%	F
VANGUARD FTSE DEVELOPED ALL CAPEX NORTH AMERICA INDEX ETF		17.151	0,008%	F
VANGUARD FTSE DEVELOPED EUROPE ALL CAP INDEX ETF		1.392	0,001%	F
VANGUARD FUNDS PUBLIC LIMITED COMPANY		2.365	0,001%	F
VANGUARD INTERNATIONAL EXPLORER FUND		472.176	0,218%	F
VANGUARD INTERNATIONAL SMALL COMPANIES INDEX FUND		32.130	0,015%	F
VANGUARD INVESTMENT SERIES PUBLIC LIMITED COMPANY		72.780	0,034%	F
VANGUARD TOTAL INTERNATIONAL STOCK INDEX FUND		1.732.632	0,801%	F
VANGUARD TOTAL WORLD STOCK INDEX FUND		63.727	0,029%	F
VARMA MUTUAL PENSION INSURANCE COMPANY		1.100.000	0,509%	F
VERDIPAPIRFONDET KLP AKSJGLOBAL SMALL CAP INDEKS I		7.381	0,003%	F
VIF ICVC VANGUARD FTSE GLOBAL ALL CAP INDEX FUND		8.041	0,004%	F
VILLIERS ACTIONS EUROPE SYST AGI		222.647	0,103%	F
VILLIERS ALTO		17.031	0,008%	F
WASHINGTON STATE INVESTMENT BOARD		48.344	0,022%	F
WISDOMTREE DYNAMIC CURRENCY HEDGED INTERNATIONAL SMALLCAP EQUITY FUND		16.108	0,007%	F
WISDOMTREE EUROPE HEDGED SMALLCAP EQUITY FUND		9.063	0,004%	F
WISDOMTREE EUROPE SMALLCAP DIVIDEND FUND		116.188	0,054%	F
WISDOMTREE INTERNATIONAL HEDGEDQUALITY DIVIDEND GROWTH FUND		61.695	0,029%	F
WISDOMTREE INTERNATIONAL QUALITY DIVIDEND GROWTH FUND		42.998	0,020%	F
WISDOMTREE INTERNATIONAL SMALLCAP DIVIDEND FUND		154.991	0,072%	F

Anagrafica	CF/PI	Voti	% su votanti	Voto
WM ALTERNATIVES TOPS LONG/SHORT EQUITY MASTER FUND LIMITED		1.992	0,001%	F
WM ALTERNATIVES TOPS LONG/SHORT EQUITY MASTER FUND LIMITED C/O SRVS CAYMAN LTD		149	0,000%	F
XTRACKERS MSCI EUROZONE HEDGED EQUITY ETF		854	0,000%	F
DWS INVEST		168.300	0,078%	C
DWS INVESTMENT GMBH FOR DWS EUROPEAN OPPORTUNITIES		729.617	0,337%	C
DWS MULTI ASSET PIR FUND		83.000	0,038%	C
MERCER QIF COMMON CONTRACTUAL FUND		591.954	0,274%	C
XTRACKERS		92.061	0,043%	C
MULTILABEL SICAV		3.000	0,001%	A
ETICA AZIONARIO		42.563	0,020%	NV
ETICA BILANCIATO		93.410	0,043%	NV
ETICA OBBLIGAZIONARIO MISTO		14.451	0,007%	NV
ETICA RENDITA BILANCIATA		27.771	0,013%	NV

Totale votanti

216.217.741

100%

Legenda

F - Favorevole
C - Contrario
A - Astenuto
Lx - Lista x
NV - Non Votante
NE - Non Espresso

TECHNOGYM S.p.A.

Assemblea ordinaria e straordinaria

05 maggio 2023

Punto 5 della parte ordinaria dell'ordine del giorno.

Proposta di approvazione di un piano di assegnazione gratuita di diritti a ricevere azioni ordinarie della Società denominato "Piano di Performance Shares 2023-2025".

	n. voti	% voti rappresentati in assemblea	% dei Diritti di Voto
Quorum costitutivo assemblea	216.217.741	100%	80,261%
Voti per i quali il RD dispone di istruzioni per l'OdG in votazione (quorum deliberativo):	216.217.741	100,000%	80,261%
Voti per i quali il RD non disponeva di istruzioni:	0	0,000%	0,000%

	n. voti	% partecipanti al voto	% dei diritti di voto
Favorevole	159.620.936	73,824%	59,252%
Contrario	56.596.805	26,176%	21,009%
Astenuto	0	0,000%	0,000%
Totali	216.217.741	100,000%	80,261%
Non Votante	0	0,000%	0,000%
Totali	216.217.741	100,000%	80,261%

TECHNOGYM S.p.A.

Assemblea ordinaria e straordinaria

05 maggio 2023

Punto 5 della parte ordinaria dell'ordine del giorno.

Proposta di approvazione di un piano di assegnazione gratuita di diritti a ricevere azioni ordinarie della Società denominato "Piano di Performance Shares 2023-2025".

Elenco dei partecipanti alla votazione per il tramite del Rappresentante Designato nella persona del Dott. Massimiliano Chiadò Piat

Anagrafica	CF/PI	Voti	% su votanti	Voto
AVARON FLEXIBLE STRATEGIES FUND		17.200	0,008%	F
BAILLIE GIFFORD INTERNATIONAL SMALLER COMPANIES FUND		64.270	0,030%	F
BANOR SICAV		200.000	0,092%	F
BG MASTER FUND ICAV		9.019	0,004%	F
CITY OF FRESNO RETIREMENT SYSTEMS,		90.066	0,042%	F
FEDERATED HERMES INVESTMENT FUNDS PUBLIC LIMITED COMPANY		3.318.054	1,535%	F
FEDERATED HERMES SDG ENGAGEMENT EQUITY FUND		174.480	0,081%	F
FIDELITY CONCORD STREET TRUST: FIDELITY SAI INTERNATIONAL S		37.916	0,018%	F
FIDELITY SALEM STREET TRUST: FIDELITY TOTAL INTERNATIONAL INDEX FUND		61.103	0,028%	F
FII HOLDINGS, INC.		357	0,000%	F
FLEXSHARES MORNINGSTAR DEVELOPED MARKETS EX-US FACTOR TILT INDEX FUND		4.905	0,002%	F
GOVERNORS OF THE UNIVERSITY OF ALBERTA		113.238	0,052%	F
GT INTERNATIONAL EQUITY QP FUNDLP		761.129	0,352%	F
JNL MULTIMANAGER INTERNATIONAL SMALL CAP FUND		281.646	0,130%	F
KAPITALFORENINGEN INVESTIN PRO - GLOBAL LARGE CAP MARKET NEU C/O AQR CAPITAL MANAGEMENT LLC		4.609	0,002%	F
MANULIFE GLOBAL SMALL CAP FUND		133.227	0,062%	F
MAPFRE AM		142.102	0,066%	F
MAWER GLOBAL SMALL CAP FUND		5.671.697	2,623%	F
NORTHERN TRUST COMMON ALL COUNTRY WORLD EX-US INVESTABLE MAR		9.166	0,004%	F
NORTHERN TRUST GLOBAL INVESTMENTS COLLECTIVE FUNDS TRUST		138.457	0,064%	F
PASCAL INVESTMENT PARTNERS LP CO PASCAL INVESTMENT ADVISERS SA		200.752	0,093%	F
PUBLIC AUTHORITY FOR SOCIAL INSURANCE		3.080	0,001%	F
QTH FUNDLLC		1.698.077	0,785%	F
QTN MASTER FUNDLP		24.215	0,011%	F
QV GLOBAL SMALL CAP FUND		76.930	0,036%	F
RSS INV COMMINGLED EMPLOYEE BENEFIT FUNDS TRUST		3.650	0,002%	F
STICHTING JURIDISCH EIGENAAR JUNO SELECTION FUND		3.675.481	1,700%	F
STICHTING PENSIOENFONDS HORECA AND CATERING		11.617	0,005%	F
TGH S.R.L.	04508790401	136.000.000	62,900%	F
TURICUM - AKTIEN - UND IMMOBILIENWERTSCHRIFTEN		7.081	0,003%	F
UNITED NATIONS JOINT STAFF PENSION FUND.		1.523.759	0,705%	F
VANGUARD DEVELOPED MARKETS INDEX FUND		1.038.229	0,480%	F
VANGUARD ESG DEVELOPED WORLD ALL CAP EQ INDEX FND UK		4.785	0,002%	F
VANGUARD ESG INTERNATIONAL STOCK ETF		13.177	0,006%	F

Anagrafica	CF/PI	Voti	% su votanti	Voto
VANGUARD EUROPEAN STOCK INDEX FUND		282.322	0,131%	F
VANGUARD FIDUCIARY TRUST COMPANY DEVELOPED MARKETS INDEX TRUST		20.013	0,009%	F
VANGUARD FIDUCIARY TRUST COMPANY INSTITUTIONAL TOTAL INTERNATIONAL STOCK MARKET INDEX TRUST		89.497	0,041%	F
VANGUARD FIDUCIARY TRUST COMPANY INSTITUTIONAL TOTAL INTERNATIONAL STOCK MARKET INDEX TRUST II		809.008	0,374%	F
VANGUARD FTSE ALLWORLD EXUS SMALLCAP INDEX FUND		504.228	0,233%	F
VANGUARD FTSE DEVELOPED ALL CAPEX NORTH AMERICA INDEX ETF		17.151	0,008%	F
VANGUARD FTSE DEVELOPED EUROPE ALL CAP INDEX ETF		1.392	0,001%	F
VANGUARD FUNDS PUBLIC LIMITED COMPANY		2.365	0,001%	F
VANGUARD INTFRNATIONAL EXPLORER FUND		472.176	0,218%	F
VANGUARD INTERNATIONAL SMALL COMPANIES INDEX FUND		32.130	0,015%	F
VANGUARD INVESTMENT SERIES PUBLIC LIMITED COMPANY		72.780	0,034%	F
VANGUARD TOTAL INTERNATIONAL STOCK INDEX FUND		1.732.632	0,801%	F
VANGUARD TOTAL WORLD STOCK INDEX FUND		63.727	0,029%	F
VIF ICVC VANGUARD FTSE GLOBAL ALL CAP INDEX FUND		8.041	0,004%	F
1199SEIU HEALTH CARE EMPLOYEES PENSION FUND		20.416	0,009%	C
ABN AMRO FUNDS		569.397	0,263%	C
ABU DHABI PENSION FUND		1.457	0,001%	C
ADVANCED SERIES TRUST AST GLOBAL BOND PORTFOLIO		38.028	0,018%	C
ALASKA PERMANENT FUND CORPORATION		44.899	0,021%	C
ALGERT GLOBAL EQUITY MARKET NEUTRAL MASTER FUND LP		239	0,000%	C
ALLIANZ AZIONI ITALIA ALL STARS LL STARS		150.000	0,069%	C
ALLIANZ ITALIA 50 SPECIAL		15.000	0,007%	C
ALLOCATION INVEST EQUITY CORE		67.551	0,031%	C
AMERICAN BEACON TOCQUEVILLE INTERNATIONAL VALUE		127.608	0,059%	C
AMERICAN CENTURY ETF TRUST-AVANTIS INTERNATIONAL EQUITY ETF		16.948	0,008%	C
AMERICAN CENTURY ETF TRUST-AVANTIS INTERNATIONAL EQUITY FUND		1.602	0,001%	C
AMERICAN CENTURY ETF TRUST-AVANTIS RESPONSIBLE INTERNATIONAL EQUITY ETF		945	0,000%	C
AMSELECT - SYCOMORE EURO EQUITY GROWTH		117.125	0,054%	C
AMUNDI INDEX EUROPE EX UK SMALL AND MID CAP FUND		3.764	0,002%	C
Amundi MSCI Europe Small Cap ESG Climate Net Zero Ambition CTB		3.008	0,001%	C
AMUNDI MULTI-GERANTS PEA PME		174.000	0,080%	C
AMUNDI SGR SPA / AMUNDI RISPAREMIO ITALIA		66.518	0,031%	C
ANIMA ALTO POTENZIALE ITALIA		100.000	0,046%	C
ANIMA CRESCITA ITALIA		495.101	0,229%	C
ANIMA CRESCITA ITALIA NEW		86.874	0,040%	C
ANIMA FUNDS PUBLIC LIMITED COMPANY		85.736	0,040%	C
ANIMA INIZIATIVA EUROPA		635.201	0,294%	C
ANIMA INIZIATIVA ITALIA		1.646.128	0,761%	C
ANIMA ITALIA		538.552	0,249%	C
ANIMA OBIETTIVO ITALIA		10.000	0,005%	C
AQR ABS RETURN MASTER NON FLIP		10.250	0,005%	C
AQR DELPHI LONG-SHORT EQUITY MASTER ACCOUNT L.P. PORTFOLIO MARGIN ACCT		7.092	0,003%	C
ARIZONA STATE RETIREMENT SYSTEM		42.075	0,019%	C
AUSTRALIAN RETIREMENT TRUST		21.856	0,010%	C
AXA MPS FINANCIAL DESIGNATED ACTIVITY CO		280.000	0,129%	C
AXA WORLD FUNDS		390.000	0,180%	C
AZ FUND 1 - AZ EQUITY - GLOBAL HEALTHCARE		204.600	0,095%	C
AZ FUND 1 AZ ALLOCATION PIR ITALIAN EXCELLENCE 30		3.500	0,002%	C
AZ FUND 1 AZ ALLOCATION PIR ITALIAN EXCELLENCE 70		90.800	0,042%	C
AZ FUND 1 AZ ALTERNATIVE CORE BRANDS		675.000	0,312%	C
AZ FUND 1 AZ EQUITY BORLETTI GLOBAL LIFESTYLE		550.000	0,254%	C

Anagrafica	CF/PI	Voti	% su votanti	Voto
AZ FUND 1-AZ ALLOCATION-ITALIAN LONG TERM OPPORTUNITIES		60.400	0,028%	C
AZ FUND 1-AZ ALLOCATION-LONG TERM EQUITY OPPORTUNITIES		362.500	0,168%	C
AZIMUT CAPITAL MANAGEMENT SGR SPA		31.000	0,014%	C
AZIMUT CAPITAL MANAGEMENT SGR SPA		105.000	0,049%	C
AZL DFA INTERNATIONAL CORE EQUITY FUND		3.815	0,002%	C
BELFIUS EQUITIES NV		643.162	0,297%	C
BELFIUS PENSION FUND BALANCED PLUS		156.141	0,072%	C
BELFIUS PENSION FUND HIGH EQUITIES		396.284	0,183%	C
BELFIUS PENSION FUND LOW EQUITIES		9.730	0,005%	C
BL		411.347	0,190%	C
BLACKROCK ASSET MANAGEMENT SCHWEIZ AG ON BEHALF OF ISHARES WORLD EX SWITZERLAND		1.619	0,001%	C
BLACKROCK AUTHORISED CONTRACTUAL SCHEME I		5.965	0,003%	C
BLACKROCK INSTITUTIONAL TRUST COMPANY, N.A. INVESTMENT FUNDS FOR EMPLOYEE BENEFIT TRUSTS		754.969	0,349%	C
BLACKROCK MSCI EAFE SMALL CAP EQUITY INDEX FUND B (EAFESMLB		29.469	0,014%	C
BLK MAGI FUND A SERIES TRUST		59	0,000%	C
BNP PARIBAS B PENSION SUSTAINABLE BALANCED		572.643	0,265%	C
BNP PARIBAS B PENSION SUSTAINABLE GROWTH		112.678	0,052%	C
BNP PARIBAS B PENSION SUSTAINABLE STABILITY		35.523	0,016%	C
BNP PARIBAS EQUITY - FOCUS ITALIA		23.147	0,011%	C
BNPP MODERATE - FOCUS ITALIA		124.822	0,058%	C
CALIFORNIA STATE TEACHERS' RETIREMENT SYSTEM		152.414	0,070%	C
CANDRIAM SUSTAINABLE - EQUITY EUROPE		1.017.672	0,471%	C
CANDRIAM SUSTAINABLE - EQUITY EUROPE SMALL & MID CAPS		394.480	0,182%	C
CANDRIAM SUSTAINABLE EQUITY EMU		425.277	0,197%	C
CC AND L Q 140/40 FUND		628	0,000%	C
CC AND L Q GLOBAL EQUITY MARKET NEUTRAL MASTER FUND LTD		2.442	0,001%	C
CC&L ALL STRATEGIES FUND.		37	0,000%	C
CC&L MULTI-STRATEGY FUND		31	0,000%	C
CC&L Q GLOBAL EQUITY MARKET NEUTRAL MASTER FUND LTD. C/O CODAN TRUST COMP. CAYMAN LIMITED		59	0,000%	C
CC&L Q GLOBAL EQUITY MARKET NEUTRAL MASTER FUND LTD..		26	0,000%	C
CC&L Q INTERNATIONAL SMALL CAP EQUITY FUND		59	0,000%	C
CC&L Q MARKET NEUTRAL FUND		124	0,000%	C
CC&L U.S. Q MARKET NEUTRAL ONSHORE FUND II		312	0,000%	C
CI WISDOMTREE INTERNATIONAL QUALITY DIVI GROWTH INDEX ETF		6.198	0,003%	C
CITY OF NEW YORK GROUP TRUST		73.936	0,034%	C
CITY OF PHILADELPHIA PUBLIC EMPLOYEES RETIREMENT SYSTEM.		8.097	0,004%	C
CM-AM HUMAN CARE		51.468	0,024%	C
COLLEGE RETIREMENT EQUITIES FUND		126.287	0,058%	C
CONNECTICUT GENERAL LIFE INSURANCE COMPANY		164	0,000%	C
COUNTY EMPLOYEES ANNUITY AND BENEFIT FUND OF COOK COUNTY		804.786	0,372%	C
COVEA FINANCE CROISSANCE		422.948	0,196%	C
COVEA PERSPECTIVES ENTREPRISES		561.695	0,260%	C
CPPIB MAP CAYMAN SPC-SEGREGATED PORTFOLIO H MAPLES CORPORATE SERVICES LTD		398	0,000%	C
CREDIT SUISSE FUNDS AG		3.427	0,002%	C
CREDIT SUISSE INDEX FUND (LUX)		61.919	0,029%	C
D. E. SHAW ALL COUNTRY GLOBAL ALPHA PLUS PORTFOLIOS L.L.C.		1.081	0,000%	C
D.E. SHAW ALL COUNTRY GLOBAL ALPHA PLUS PORTFOLIOS II L.L.C		1.117	0,001%	C
D.E. SHAW OCULUS INTL NON FLIP		463	0,000%	C
DANICA PENSION, LIVSFORSIKRINGSAKTIESELSKAB		250.701	0,116%	C
DEKA-RAB		7.135	0,003%	C
DES VAL INTL.PEEQ CSH NON FLIP		48.856	0,023%	C

Anagrafica	CF/PI	Voti	% su votanti	Voto
DESJARDINS SOCIETERRA INTERNATIONAL SMALL CAP EQUITY FUND		126.492	0,059%	C
DWS INVEST		168.300	0,078%	C
DWS INVESTMENT GMBH FOR DWS EUROPEAN OPPORTUNITIES		729.617	0,337%	C
DWS MULTI ASSET PIR FUND		83.000	0,038%	C
E I STURDZA FUNDS PLC		335.819	0,155%	C
EAM INTERNATIONAL SMALL CAP FUND LP		60.638	0,028%	C
EATON VANCE TRUST COMPANY COLLECTIVE INVESTMENT		843	0,000%	C
ELO MUTUAL PENSION INSURANCE COMPANY ELO MUTUAL PENSION INSURANCE COMPANY		54.667	0,025%	C
EMN ASC FUND LP		3.991	0,002%	C
ERAFF ACTIONS EURO VIII		210.906	0,098%	C
ETICA AZIONARIO		42.563	0,020%	C
ETICA BILANCIATO		93.410	0,043%	C
ETICA OBBLIGAZIONARIO MISTO		14.451	0,007%	C
ETICA RENDITA BILANCIATA		27.771	0,013%	C
EURIZON AM TR MEGATREND		38.278	0,018%	C
EURIZON AZIONI PMI ITALIA		871.846	0,403%	C
EURIZON CAPITAL SGR-PIR ITALIA 30		117.001	0,054%	C
EURIZON FUND		10.600	0,005%	C
EURIZON PIR ITALIA AZIONI		36.010	0,017%	C
EURIZON PROGETTO ITALIA 20		207.010	0,096%	C
EURIZON PROGETTO ITALIA 40		621.443	0,287%	C
EURIZON PROGETTO ITALIA 70		233.718	0,108%	C
EUROPE INVESTMENT FUND		178.448	0,083%	C
FCP ECHIQUIER LUXURY		63.997	0,030%	C
FDNC ACTIONS EUROPE		31.407	0,015%	C
FLORIDA RETIREMENT SYSTEM		62.188	0,029%	C
FRANKLIN TEMPLETON INVESTMENT FUNDS		243.862	0,113%	C
G FUND - AVENIR SMALL CAP		68.325	0,032%	C
G Fund - Avenir Small Cap Euro		414.619	0,192%	C
G.A.-FUND-B - WORLD EQUITIES		55.685	0,026%	C
GENERALI INVESTMENTS SICAV - SRI AGEING POPULATION		560.301	0,259%	C
GENERALI INVESTMENTS SICAV - SRI EUROPEAN EQUITY		261.364	0,121%	C
GESTIELLE PRO ITALIA		47.451	0,022%	C
GLOBAL X HEALTH & WELLNESS ETF		19.284	0,009%	C
GOLDMAN SACHS TRUST GOLDMAN SACHS INTERNATIONAL SMALL CAP		285.965	0,132%	C
GOTHAM CAPITAL V LLC		530	0,000%	C
GOVERNMENT OF NORWAY		3.172.929	1,467%	C
GRAHAM DEVELOPMENTAL EQUITY STRATEGIES LLC		722	0,000%	C
GROUPAMA AVENIR EURO		1.932.062	0,894%	C
GROUPAMA CR AVENIR EUROPE		110.664	0,051%	C
HRW TESTAMENTARY TRUST NO. 10..		36.866	0,017%	C
IAM NATIONAL PENSION FUND		4.716	0,002%	C
IBM 401 (K) PLUS PLAN TRUST		22.111	0,010%	C
ILLINOIS MUNICIPAL RETIREMENT FUND		414.169	0,192%	C
INDIANA PUBLIC RETIREMENT SYSTEM		2.429	0,001%	C
INTERNATIONAL CORE EQUITY PORTFOLIO OF DFA INVESTMENT DIMENSIONS GROUP INC		462.492	0,214%	C
INTERNATIONAL MONETARY FUND		6.278	0,003%	C
INVESCO EUROPEAN GROWTH FUND		1.050.995	0,486%	C
INVESCO EUROPEAN SMALL COMPANY FUND		397.739	0,184%	C
INVESCO EUROPLUS FUND		375.483	0,174%	C
INVESCO FTSE RAFI DEVELOPED MARKETS EXUS SMALLMID ETF		10.707	0,005%	C
INVESCO INTERNATIONAL SMALL COMPANY FUND		481.169	0,223%	C
INVESCO POOLED INVESTMENT FUND - EUROPE FUND		198.116	0,092%	C
INVESTERINGSFORENINGEN DANSKE INVEST SELECT TACTICAL ASSET ALLOCATION - DANMARK AKKUMULERENDE KL		11.996	0,006%	C

Anagrafica	CF/PI	Voti	% su votanti	Voto
INVESTERINGSFORENINGEN DANSKE INVEST SELECT TACTICAL ASSET ALLOCATION EURO - ACCUMULATING KL		2.768	0,001%	C
INVESTERINGSFORENINGEN DANSKE INVEST SELECT TACTICAL ASSET ALLOCATION NORGE - ACCUMULATING KL		1.690	0,001%	C
INVESTERINGSFORENINGEN DANSKE INVEST SELECT TACTICAL ASSET ALLOCATION SVERIGE - ACCUMULATING KL		541	0,000%	C
INVESTITORI LONGEVITY		17.500	0,008%	C
IQ HEALTHY HEARTS ETF		4.560	0,002%	C
ISHARES ALL-COUNTRY EQUITY INDEX FUND		565	0,000%	C
ISHARES CORE MSCI EAFE ETF		726.551	0,336%	C
ISHARES CORE MSCI EAFE IMI INDEX ETF		39.585	0,018%	C
ISHARES CORE MSCI EUROPE ETF		78.451	0,036%	C
ISHARES CORE MSCI INTERNATIONALDEVELOPED MARKETS ETF		103.634	0,048%	C
ISHARES CORE MSCI TOTAL INTERNATIONAL STOCK ETF		170.474	0,079%	C
ISHARES III PUBLIC LIMITED COMPANY		60.909	0,028%	C
ISHARES MSCI EAFE SMALL-CAP ETF		618.780	0,286%	C
ISHARES MSCI EUROPE IMI INDEX ETF		3.215	0,001%	C
ISHARES MSCI EUROPE SMALL-CAP ETF		14.478	0,007%	C
ISHARES MSCI INTL SMALL-CAP MULTIFACTOR ETF		29.785	0,014%	C
ISHARES VII PLC		241.084	0,112%	C
JHF II INT'L SMALL CO FUND		41.738	0,019%	C
JHVIT INT'L SMALL CO TRUST		6.815	0,003%	C
JPMORGAN EUROPEAN DISCOVERY TRUST PLC		1.255.287	0,581%	C
JPMORGAN FUND II ICVC - JPM EUROPE SMALLER COMPANIES FUND		194.772	0,090%	C
JPMORGAN FUNDS		57.468	0,027%	C
KAPITALFORENINGEN SEBINVEST II, AFD 3 - EUROPA SMALL CAP AKL		28.153	0,013%	C
KBC EQUITY FUND EMU SMALL & MEDIUM		66.870	0,031%	C
KBC EQUITY FUND SRI EMU SMALL AND		70.995	0,033%	C
KBC INST FD EURO EQTY SM &MED CAPS		33.377	0,015%	C
LAZARD ASSET MANAGEMENT LLC		1.645	0,001%	C
LAZARD GLOBAL ACTIVE FUNDS PLC		197.147	0,091%	C
LEADERSEL P.M.I		3.514	0,002%	C
LEGAL & GENERAL ICAV.		9.408	0,004%	C
LEGAL AND GENERAL ASSURANCE (PENSIONS MANAGEMENT) LIMITED		69.166	0,032%	C
LGT SELECT FUNDS		364	0,000%	C
LIONTRUST GLOBAL FUNDS PLC		297.045	0,137%	C
LIONTRUST SUSTAINABLE FUTURE EUROPEAN GROWTH FUND		1.021.245	0,472%	C
LMA IRELAND - MAP 501		102	0,000%	C
LMA IRELAND FOR & ON BEHALF OF MAP 501 SEGREGATED PORTFOLIO		2.537	0,001%	C
LMA IRELAND MAP501 a/c		8.824	0,004%	C
LMA IRELAND-MAP 501.		447	0,000%	C
LMAP IRELAND ICAV - LMAP 909		5.071	0,002%	C
LMAP IRELAND ICAV - LMAP 909.		11	0,000%	C
LMAP IRELAND ICAV FOR & ON BEHALF OF LMAP 909		3.629	0,002%	C
LMAP IRELAND ICAV-LMAP 909		338	0,000%	C
LOCKHEED MARTIN CORPORATION MASTER RETIREMENT TRUST		71	0,000%	C
LONVIA AVENIR MID-CAP EURO		24.241	0,011%	C
LOS ANGELES CITY EMPLOYEES' RETIREMENT SYSTEM		10.800	0,005%	C
LOS ANGELES COUNTY EMPLOYEES RETIREMENT ASSOCIATI		4.822	0,002%	C
LOUISIANA STATE EMPLOYEES RETIREMENT SYSTEM		41.617	0,019%	C
LOVETT-WOODSUM FAMILY CHARITABLE FOUNDATION INC		14.510	0,007%	C
LUMYNA-MARSHALL WACE UCITS SICAV-LUMYNA-MW TOPS UCITS FUND		142.119	0,066%	C
LVIP DIMENSIONAL INTERNATIONAL CORE EQUITY FUND		8.664	0,004%	C
LYXINDX FUND - LYXOR MSCI EMU		66.351	0,031%	C
LYXOR FTSE ITALIA MID CAP PIR		475.715	0,220%	C

Anagrafica	CF/PI	Voti	% su votanti	Voto
M INTERNATIONAL EQUITY FUND		2.650	0,001%	C
M Sport Solutions SRI		27.930	0,013%	C
MAN NUMERIC ALTERNATIVE RISK PREMIA VALUE.		3.010	0,001%	C
MANDARINE FUNDS - MANDARINE GLOBAL SPORT		48.100	0,022%	C
MANDARINE FUNDS - MANDARINE UNIQUE SMALL AND MID CAPS EUROPE		560.000	0,259%	C
MARSHALL WACE COMMON CONTRACTUAL FUND - MWCCF WORLD TOPS 150		1.108	0,001%	C
MARSHALL WACE COMMON CONTRACTUAL FUND IN RESPECT OF MWCCF WO C/O MARSHALL WACE IRELAND LIMITED		562	0,000%	C
MARSHALL WACE INV STRAT EUROPEAN TOPS		14.474	0,007%	C
MARSHALL WACE INVESTMENT STRATEGIES - MARKET NEUTRAL TOPS FUND C/O MARSHALL WACE LLP		78	0,000%	C
MARSHALL WACE INVESTMENT STRATEGIES - TOPS FUND C/O MARSHALL WACE LLP		539	0,000%	C
MARSHALL WACE INVESTMENT STRATEGIES-MARKET NEUTRAL TOPS FUND		29.409	0,014%	C
MARSHALL WACE INVESTMENT STRATEGIES-TOPS FUND		1.578	0,001%	C
MARSHALL WACE INVESTMENT STRATEGIES-TOPS GLOBAL EQUITIES LE		363	0,000%	C
MARSHALL WACE INVESTMENT STRATEGIES-TOPS WORLD EQUITIES FUND		147	0,000%	C
MARYLAND STATE RETIREMENT PENSION SYSTEM		10.672	0,005%	C
MEDIOLANUM BEST BRANDS - EUROPEAN SMALL CAP EQUITY		160.465	0,074%	C
MEDIOLANUM GESTIONE FONDI SGR - FLESSIBILE FUTURO ITALIA		1.188.198	0,550%	C
MEDIOLANUM GESTIONE FONDI SGR - FLESSIBILE SVILUPPO ITALIA		3.715.349	1,718%	C
MERCER QIF COMMON CONTRACTUAL FUND		618.127	0,286%	C
MERCER QIF FUND PLC		29.173	0,013%	C
MERCER UCITS COMMON CONTRACTUALFUND		23.342	0,011%	C
METROPOLITAN-RENTASTRO SUSTAINABLE GROWTH		161.173	0,075%	C
MOZILLA CORPORATION		2.317	0,001%	C
MSCI ACWI EX-U.S. IMI INDEX FUND B2		4.219	0,002%	C
MSCI EMU IMI INDEX FUND B (EMUIMIB)		90	0,000%	C
MUL- LYX FTSE IT ALL CAP PIR		7.112	0,003%	C
MULTILABEL SICAV		3.000	0,001%	C
MW INV Sirt Mkt Neutral TOP AC		19.222	0,009%	C
MWIS TOPS GLOBAL EQUITIES LE FDAC		492	0,000%	C
MWIS TOPS World Equities AC		8.228	0,004%	C
NATIXIS INTERNATIONAL FUNDS (LUX) I		421.698	0,195%	C
NATIXIS INVESTMENT SOLUTIONS (LUX) I		10.856	0,005%	C
NFS LIMITED		5.803	0,003%	C
ONEPATH GLOBAL SHARES - SMALL CAP (UNHEDGED) INDEXPOOL		4.270	0,002%	C
PARAMETRIC INTERNATIONAL EQUITYFUND		16.800	0,008%	C
PASTEUR ISR		91.605	0,042%	C
PIR EQUITY AXA ASSICURAZIONI		64.000	0,030%	C
PRICOS		394.574	0,182%	C
PRICOS DEFENSIVE		10.646	0,005%	C
PRICOS SRI		16.565	0,008%	C
PUBLIC EMPLOYEES RETIREMENT ASSOCIATION OF COLORADO		6.868	0,003%	C
PUBLIC EMPLOYEES RETIREMENT ASSOCIATION OF NEW MEXICO		3.181	0,001%	C
PUBLIC EMPLOYEES RETIREMENT SYSTEM OF OHIO		49.845	0,023%	C
PUTNAM INVESTMENT HOLDINGS LLC.		3.530	0,002%	C
QUADRATOR SRI		634.152	0,293%	C
ROB WALTON FOUNDATION		30.016	0,014%	C
S CAVAMAC ACTIONS EURO		87.814	0,041%	C
SCHWAB FUNDAMENTAL INTERNATIONAL SMALL COMPANY INDEX ETF		102.626	0,047%	C
SCHWAB FUNDAMENTAL INTERNATIONAL SMALL COMPANY INDEX FUND		21.036	0,010%	C
SCHWAB INTERNATIONAL SMALLCAP EQUITY ETF		254.320	0,118%	C

Anagrafica	CF/PI	Voti	% su votanti	Voto
SHELL CANADA 2007 PENSION PLAN		235	0,000%	C
SPDR PORTFOLIO DEVELOPED WORLD EXUS ETF		126.640	0,059%	C
SPDR PORTFOLIO EUROPE ETF		4.869	0,002%	C
SSB MSCI ACWI EX USA IMI SCREENED NONLENDING COMMON TRUST FUND		550	0,000%	C
SSB MSCI EAFE SMALL CAP INDEX SECURITIES LENDING COMMON FND		52.511	0,024%	C
SSGA SPDR ETFS EUROPE II PUBLICLIMITED COMPANY		31.443	0,015%	C
SST GLOB ADV TAX EXEMPT RETIREMENT PLANS		376.559	0,174%	C
STAMPS FAMILY CHARITABLE FOUNDATION.		31.508	0,015%	C
STATE OF NEW MEXICO STATE INVESTMENT COUNCIL		38.282	0,018%	C
STATE OF UTAH SCHOOL AND INSTITUTIONAL TRUST FUNDS TRUST FUNDS		8.817	0,004%	C
STATE OF WISCONSIN INVESTMENT BOARD		8.048	0,004%	C
STATE STREET GLOBAL ALL CAP EQUITY EXUS INDEX PORTFOLIO		19.420	0,009%	C
STICHTING PENSIOENFONDS VOOR HUISARTSEN		8.321	0,004%	C
STICHTING PHILIPS PENSIOENFONDS		2.375	0,001%	C
STRATEGIC INTERNATIONAL EQUITY FUND		3.494	0,002%	C
STRATHCLYDE PENSION FUND		141.766	0,066%	C
SYCOMORE INCLUSIVE JOBS		84.987	0,039%	C
SYCOMORE SELECTION PME		133.873	0,062%	C
SYCOMORE SELECTION RESPONSABLE		536.411	0,248%	C
TAXMANAGED INTERNATIONAL EQUITYPORTFOLIO		2.741	0,001%	C
TEACHERS' RETIREMENT SYSTEM OF THE CITY OF NEW YORK		490.175	0,227%	C
TEMPLETON GLOBAL SMALLER COMPANIES FUND		1.634.415	0,756%	C
TEMPLETON INSTITUTIONAL FUNDS - FOREIGN SMALLER COMPANIES SERIES		514.916	0,238%	C
TEMPLETON INTERNATIONAL SMALLER COMPANIES FUND.		1.206.770	0,558%	C
THE BANK OF KOREA		50.987	0,024%	C
THE BANK OF NEW YORK MELLON EMPLOYEE BENEFIT COLLECTIVE INVESTMENT FUND PLAN		6.714	0,003%	C
THE CONTINENTAL SMALL COMPANY SERIES NY		869.611	0,402%	C
THE MONETARY AUTHORITY OF SINGAPORE		1.991	0,001%	C
THE REGENTS OF THE UNIVERSITY OF CALIFORNIA		130.132	0,060%	C
THE STATE OF CONNECTICUT, ACTING THROUGH ITS TREASURER		18.599	0,009%	C
THEMATICS AAA EUROPEAN SELECTION		498.513	0,231%	C
THRIVENT INTERNATIONAL ALLOCATION FUND		7.642	0,004%	C
THRIVENT INTERNATIONAL ALLOCATION PORTFOLIO		14.204	0,007%	C
TOCQUEVILLE SILVER AGE ISR		366.356	0,169%	C
TREASURER OF THE STATE OF NORTH CAROLINA EQUITY INVESTMENT		1.311.960	0,607%	C
TRUST II BRIGHTHOUSEDIMENSIONALINT SMALL COMPANY PORTFOLIO		31.905	0,015%	C
TWO SIGMA EQUITY RISK PREMIA PORTFOLIO LLC		340	0,000%	C
U.S. STEEL RETIREMENT PLAN TRUST		50.088	0,023%	C
UBS FUND MANAGEMENT (SWITZERLAND) AG ON BEHALF OF ZURICH INVESTINSTITUTIONAL FUN		8.763	0,004%	C
UBS FUND MANAGEMENT (SWITZERLAND) AG.		50.579	0,023%	C
UBS LUX FUND SOLUTIONS		30.998	0,014%	C
UNIVERSAL-INVESTMENT-GESELLSCHAFT MBH ON BEHALF OF STBV-NW-UNIVERSAL-FONDS		4.302	0,002%	C
UTAH STATE RETIREMENT SYSTEMS		12.490	0,006%	C
VARMA MUTUAL PENSION INSURANCE COMPANY		1.100.000	0,509%	C
VERDIPAPIRFONDET KLP AKSJGLOBAL SMALL CAP INDEKS I		7.381	0,003%	C
VILLIERS ACTIONS EUROPE SYST AGI		222.647	0,103%	C
VILLIERS ALTO		17.031	0,008%	C
WASHINGTON STATE INVESTMENT BOARD		48.344	0,022%	C
WISDOMTREE DYNAMIC CURRENCY HEDGED INTERNATIONAL SMALLCAP EQUITY FUND		16.108	0,007%	C
WISDOMTREE EUROPE HEDGED SMALLCAP EQUITY FUND		9.063	0,004%	C

Anagrafica	CF/PI	Voti	% su votanti	Voto
WISDOMTREE EUROPE SMALLCAP DIVIDEND FUND		116.188	0,054%	C
WISDOMTREE INTERNATIONAL HEDGEDQUA LITY DIVIDEND GROWTH FUND		61.695	0,029%	C
WISDOMTREE INTERNATIONAL QUALITY DIVIDEND GROWTH FUND		42.998	0,020%	C
WISDOMTREE INTERNATIONAL SMALLCAP DIVIDEND FUND		154.991	0,072%	C
WM ALTERNATIVES TOPS LONG/SHORT EQUITY MASTER FUND LIMITED		1.992	0,001%	C
WM ALTERNATIVES TOPS LONG/SHORT EQUITY MASTER FUND LIMITED C/O SRVS CAYMAN LTD		149	0,000%	C
XTRACKERS		92.061	0,043%	C
XTRACKERS MSCI EUROZONE HEDGED EQUITY ETF		854	0,000%	C

Totale votanti

216.217.741

100%

Legenda

F - Favorevole
C - Contrario
A - Astenuto
Lx - Lista x
NV - Non Votante
NE - Non Espresso

TECHNOGYM S.p.A.

Assemblea ordinaria e straordinaria

05 maggio 2023

Punto 6 della parte ordinaria dell'ordine del giorno.

Proposta di autorizzazione all'acquisto e disposizione di azioni proprie, previa revoca dell'autorizzazione conferita dall'Assemblea del 4 maggio 2022 per la parte non eseguita. Deliberazioni relative.

	n. voti	% voti rappresentati in assemblea	% dei Diritti di Voto
Quorum costitutivo assemblea	216.217.741	100%	80,261%
Voti per i quali il RD dispone di istruzioni per l'OdG in votazione (quorum deliberativo):	216.217.741	100,000%	80,261%
Voti per i quali il RD non disponeva di istruzioni:	0	0,000%	0,000%

	n. voti	% partecipanti al voto	% dei diritti di voto
Favorevole	176.965.259	81,846%	65,690%
Contrario	39.252.482	18,154%	14,571%
Astenuto	0	0,000%	0,000%
Totali	216.217.741	100,000%	80,261%
Non Votante	0	0,000%	0,000%
Totali	216.217.741	100,000%	80,261%

TECHNOGYM S.p.A.

Assemblea ordinaria e straordinaria

05 maggio 2023

Punto 6 della parte ordinaria dell'ordine del giorno.

Proposta di autorizzazione all'acquisto e disposizione di azioni proprie, previa revoca dell'autorizzazione conferita dall'Assemblea del 4 maggio 2022 per la parte non eseguita. Deliberazioni relative.

Elenco dei partecipanti alla votazione per il tramite del Rappresentante Designato nella persona del Dott. Massimiliano Chiadò Piat

Anagrafica	CF/PI	Voti	% su votanti	Voto
ABU DHABI PENSION FUND		1.457	0,001%	F
ALASKA PERMANENT FUND CORPORATION		15.875	0,007%	F
ALGERT GLOBAL EQUITY MARKET NEUTRAL MASTER FUND LP		239	0,000%	F
ARIZONA STATE RETIREMENT SYSTEM		42.075	0,019%	F
AUSTRALIAN RETIREMENT TRUST		21.856	0,010%	F
AVARON FLEXIBLE STRATEGIES FUND		17.200	0,008%	F
BANOR SICAV		200.000	0,092%	F
BG MASTER FUND ICAV		9.019	0,004%	F
BLACKROCK ASSET MANAGEMENT SCHWEIZ AG ON BEHALF OF ISHARES WORLD EX SWITZERLAND		1.619	0,001%	F
BLACKROCK AUTHORISED CONTRACTUAL SCHEME I		5.965	0,003%	F
BLACKROCK INSTITUTIONAL TRUST COMPANY, N.A. INVESTMENT FUNDS FOR EMPLOYEE BENEFIT TRUSTS		754.969	0,349%	F
BLACKROCK MSCI EAFE SMALL CAP EQUITY INDEX FUND B (EAFESMLB		29.469	0,014%	F
BLK MAGI FUND A SERIES TRUST		59	0,000%	F
CALIFORNIA STATE TEACHERS' RETIREMENT SYSTEM		152.414	0,070%	F
CI WISDOMTREE INTERNATIONAL QUALITY DIVI GROWTH INDEX ETF		6.198	0,003%	F
COLLEGE RETIREMENT EQUITIES FUND		126.287	0,058%	F
CONNECTICUT GENERAL LIFE INSURANCE COMPANY		164	0,000%	F
CPPIB MAP CAYMAN SPC-SEGREGATED PORTFOLIO H MAPLES CORPORATE SERVICES LTD		398	0,000%	F
EMN ASC FUND LP		3.991	0,002%	F
EURIZON AM TR MEGATREND		38.278	0,018%	F
EURIZON AZIONI PMI ITALIA		871.846	0,403%	F
EURIZON CAPITAL SGR-PIR ITALIA 30		117.001	0,054%	F
EURIZON FUND		10.600	0,005%	F
EURIZON PIR ITALIA AZIONI		36.010	0,017%	F
EURIZON PROGETTO ITALIA 20		207.010	0,096%	F
EURIZON PROGETTO ITALIA 40		621.443	0,287%	F
EURIZON PROGETTO ITALIA 70		233.718	0,108%	F
FEDERATED HERMES INVESTMENT FUNDS PUBLIC LIMITED COMPANY		3.318.054	1,535%	F
FEDERATED HERMES SDG ENGAGEMENT EQUITY FUND		174.480	0,081%	F
FIDELITY CONCORD STREET TRUST: FIDELITY SAI INTERNATIONAL S		37.916	0,018%	F
FIDELITY SALEM STREET TRUST: FIDELITY TOTAL INTERNATIONAL INDEX FUND		61.103	0,028%	F
FII HOLDINGS, INC.		357	0,000%	F
FLORIDA RETIREMENT SYSTEM		62.188	0,029%	F
GLOBAL X HEALTH & WELLNESS ETF		19.284	0,009%	F

Anagrafica	CF/PI	Voti	% su votanti	Voto
GOLDMAN SACHS TRUST GOLDMAN SACHS INTERNATIONAL SMALL CAP		285.965	0,132%	F
GOVERNMENT OF NORWAY		3.172.929	1,467%	F
GOVERNORS OF THE UNIVERSITY OF ALBERTA		113.238	0,052%	F
GT INTERNATIONAL EQUITY QP FUNDLP		761.129	0,352%	F
IBM 401 (K) PLUS PLAN TRUST		22.111	0,010%	F
INDIANA PUBLIC RETIREMENT SYSTEM		2.429	0,001%	F
INTERNATIONAL MONETARY FUND		6.278	0,003%	F
INVESCO EUROPEAN GROWTH FUND		1.050.995	0,486%	F
INVESCO EUROPEAN SMALL COMPANY FUND		397.739	0,184%	F
INVESCO EUROPLUS FUND		375.483	0,174%	F
INVESCO FTSE RAFI DEVELOPED MARKETS EXUS SMALLMID ETF		10.707	0,005%	F
INVESCO INTERNATIONAL SMALL COMPANY FUND		481.169	0,223%	F
INVESCO POOLED INVESTMENT FUND - EUROPE FUND		198.116	0,092%	F
ISHARES ALL-COUNTRY EQUITY INDEX FUND		565	0,000%	F
ISHARES CORE MSCI EAFE ETF		726.551	0,336%	F
ISHARES CORE MSCI EAFE IMI INDEX ETF		39.585	0,018%	F
ISHARES CORE MSCI EUROPE ETF		78.451	0,036%	F
ISHARES CORE MSCI INTERNATIONALDEVELOPED MARKETS ETF		103.634	0,048%	F
ISHARES CORE MSCI TOTAL INTERNATIONAL STOCK ETF		170.474	0,079%	F
ISHARES III PUBLIC LIMITED COMPANY		60.909	0,028%	F
ISHARES MSCI EAFE SMALL-CAP ETF		618.780	0,286%	F
ISHARES MSCI EUROPE IMI INDEX ETF		3.215	0,001%	F
ISHARES MSCI EUROPE SMALL-CAP ETF		14.478	0,007%	F
ISHARES MSCI INTL SMALL-CAP MULTIFACTOR ETF		29.785	0,014%	F
ISHARES VII PLC		241.084	0,112%	F
KAPITALFORENINGEN INVESTIN PRO - GLOBAL LARGE CAP MARKET NEU C/O AQR CAPITAL MANAGEMENT LLC		4.609	0,002%	F
LEADERSEL P.M.I		3.514	0,002%	F
LOCKHEED MARTIN CORPORATION MASTER RETIREMENT TRUST		71	0,000%	F
LOS ANGELES CITY EMPLOYEES' RETIREMENT SYSTEM		10.800	0,005%	F
MAN NUMERIC ALTERNATIVE RISK PREMIA VALUE.		3.010	0,001%	F
MANDARINE FUNDS - MANDARINE GLOBAL SPORT		48.100	0,022%	F
MANDARINE FUNDS - MANDARINE UNIQUE SMALL AND MID CAPS EUROPE		560.000	0,259%	F
MANULIFE GLOBAL SMALL CAP FUND		133.227	0,062%	F
MAPFRE AM		142.102	0,066%	F
MAWER GLOBAL SMALL CAP FUND		5.671.697	2,623%	F
MEDIOLANUM BEST BRANDS - EUROPEAN SMALL CAP EQUITY		160.465	0,074%	F
MEDIOLANUM GESTIONE FONDI SGR - FLESSIBILE FUTURO ITALIA		1.188.198	0,550%	F
MEDIOLANUM GESTIONE FONDI SGR - FLESSIBILE SVILUPPO ITALIA		3.715.349	1,718%	F
MSCI ACWI EX-U.S. IMI INDEX FUND B2		4.219	0,002%	F
MSCI EMU IMI INDEX FUND B (EMUIMIB)		90	0,000%	F
NFS LIMITED		5.803	0,003%	F
ONEPATH GLOBAL SHARES - SMALL CAP (UNHEDGED) INDEXPOOL		4.270	0,002%	F
PASCAL INVESTMENT PARTNERS LP CO PASCAL INVESTMENT ADVISERS SA		200.752	0,093%	F
PUBLIC EMPLOYEES RETIREMENT ASSOCIATION OF COLORADO		6.868	0,003%	F
PUBLIC EMPLOYEES RETIREMENT ASSOCIATION OF NEW MEXICO		3.181	0,001%	F
PUBLIC EMPLOYEES RETIREMENT SYSTEM OF OHIO		49.845	0,023%	F
QTH FUNDLLC		1.698.077	0,785%	F
QTN MASTER FUNDLP		24.215	0,011%	F
QV GLOBAL SMALL CAP FUND		76.930	0,036%	F
RSS INV COMMINGLED EMPLOYEE BENEFIT FUNDS TRUST		3.650	0,002%	F
SCHWAB FUNDAMENTAL INTERNATIONAL SMALL COMPANY INDEX ETF		102.626	0,047%	F
SCHWAB FUNDAMENTAL INTERNATIONAL SMALL COMPANY INDEX FUND		21.036	0,010%	F
SCHWAB INTERNATIONAL SMALLCAP EQUITY ETF		254.320	0,118%	F

Anagrafica	CF/PI	Voti	% su votanti	Voto
SHELL CANADA 2007 PENSION PLAN		235	0,000%	F
SPDR PORTFOLIO DEVELOPED WORLD EXUS ETF		126.640	0,059%	F
SPDR PORTFOLIO EUROPE ETF		4.869	0,002%	F
SSB MSCI ACWI EX USA IMI SCREENED NONLENDING COMMON TRUST FUND		550	0,000%	F
SSB MSCI EAFE SMALL CAP INDEX SECURITIES LENDING COMMON FND		52.511	0,024%	F
SSGA SPDR ETFS EUROPE II PUBLICLIMITED COMPANY		31.443	0,015%	F
SST GLOB ADV TAX EXEMPT RETIREMENT PLANS		376.559	0,174%	F
STATE OF NEW MEXICO STATE INVESTMENT COUNCIL		38.282	0,018%	F
STATE STREET GLOBAL ALL CAP EQUITY EXUS INDEX PORTFOLIO		19.420	0,009%	F
STICHTING JURIDISCH EIGENAAR JUNO SELECTION FUND		3.675.481	1,700%	F
STICHTING PHILIPS PENSOENFONDS		2.375	0,001%	F
TGH S.R.L.	04508790401	136.000.000	62,900%	F
THE BANK OF KOREA		50.987	0,024%	F
THE STATE OF CONNECTICUT, ACTING THROUGH ITS TREASURER		18.599	0,009%	F
THRIVENT INTERNATIONAL ALLOCATION FUND		7.642	0,004%	F
TREASURER OF THE STATE OF NORTH CAROLINA EQUITY INVESTMENT		1.311.960	0,607%	F
TURICUM - AKTIEN - UND IMMOBILIENWERTSCHRIFTEN		7.081	0,003%	F
UNIVERSAL-INVESTMENT-GESELLSCHAFT MBH ON BEHALF OF STBV-NW-UNIVERSAL-FONDS		4.302	0,002%	F
UTAH STATE RETIREMENT SYSTEMS		12.490	0,006%	F
VANGUARD DEVELOPED MARKETS INDEX FUND		1.038.229	0,480%	F
VANGUARD ESG DEVELOPED WORLD ALL CAP EQ INDEX FND UK		4.785	0,002%	F
VANGUARD ESG INTERNATIONAL STOCK ETF		13.177	0,006%	F
VANGUARD EUROPEAN STOCK INDEX FUND		282.322	0,131%	F
VANGUARD FIDUCIARY TRUST COMPANY DEVELOPED MARKETS INDEX TRUST		20.013	0,009%	F
VANGUARD FIDUCIARY TRUST COMPANY INSTITUTIONAL TOTAL INTERNATIONAL STOCK MARKET INDEX TRUST		89.497	0,041%	F
VANGUARD FIDUCIARY TRUST COMPANY INSTITUTIONAL TOTAL INTERNATIONAL STOCK MARKET INDEX TRUST II		809.008	0,374%	F
VANGUARD FTSE ALLWORLD EXUS SMALLCAP INDEX FUND		504.228	0,233%	F
VANGUARD FTSE DEVELOPED ALL CAPEX NORTH AMERICA INDEX ETF		17.151	0,008%	F
VANGUARD FTSE DEVELOPED EUROPE ALL CAP INDEX ETF		1.392	0,001%	F
VANGUARD FUNDS PUBLIC LIMITED COMPANY		2.365	0,001%	F
VANGUARD INTERNATIONAL SMALL COMPANIES INDEX FUND		32.130	0,015%	F
VANGUARD INVESTMENT SERIES PUBLIC LIMITED COMPANY		72.780	0,034%	F
VANGUARD TOTAL INTERNATIONAL STOCK INDEX FUND		1.732.632	0,801%	F
VANGUARD TOTAL WORLD STOCK INDEX FUND		63.727	0,029%	F
VIF ICVC VANGUARD FTSE GLOBAL ALL CAP INDEX FUND		8.041	0,004%	F
VILLIERS ACTIONS EUROPE SYST AGI		222.647	0,103%	F
WASHINGTON STATE INVESTMENT BOARD		48.344	0,022%	F
1199SEIU HEALTH CARE EMPLOYEES PENSION FUND		20.416	0,009%	C
ABN AMRO FUNDS		569.397	0,263%	C
ADVANCED SERIES TRUST AST GLOBAL BOND PORTFOLIO		38.028	0,018%	C
ALASKA PERMANENT FUND CORPORATION		29.024	0,013%	C
ALLIANZ AZIONI ITALIA ALL STARS LL STARS		150.000	0,069%	C
ALLIANZ ITALIA 50 SPECIAL		15.000	0,007%	C
ALLOCATION INVEST EQUITY CORE		67.551	0,031%	C
AMERICAN BEACON TOCQUEVILLE INTERNATIONAL VALUE		127.608	0,059%	C
AMERICAN CENTURY ETF TRUST-AVANTIS INTERNATIONAL EQUITY ETF		16.948	0,008%	C
AMERICAN CENTURY ETF TRUST-AVANTIS INTERNATIONAL EQUITY FUND		1.602	0,001%	C
AMERICAN CENTURY ETF TRUST-AVANTIS RESPONSIBLE INTERNATIONAL EQUITY ETF		945	0,000%	C
AMSELECT - SYCOMORE EURO EQUITY GROWTH		117.125	0,054%	C

Anagrafica	CF/PI	Voti	% su votanti	Voto
AMUNDI INDEX EUROPE EX UK SMALL AND MID CAP FUND		3.764	0,002%	C
Amundi MSCI Europe Small Cap ESG Climate Net Zero Ambition CTB		3.008	0,001%	C
AMUNDI MULTI-GERANTS PEA PME		174.000	0,080%	C
AMUNDI SGR SPA / AMUNDI RISPARE MIO ITALIA		66.518	0,031%	C
ANIMA ALTO POTENZIALE ITALIA		100.000	0,046%	C
ANIMA CRESCITA ITALIA		495.101	0,229%	C
ANIMA CRESCITA ITALIA NEW		86.874	0,040%	C
ANIMA FUNDS PUBLIC LIMITED COMPANY		85.736	0,040%	C
ANIMA INIZIATIVA EUROPA		635.201	0,294%	C
ANIMA INIZIATIVA ITALIA		1.646.128	0,761%	C
ANIMA ITALIA		538.552	0,249%	C
ANIMA OBIETTIVO ITALIA		10.000	0,005%	C
AQR ABS RETURN MASTER NON FLIP		10.250	0,005%	C
AQR DELPHI LONG-SHORT EQUITY MASTER ACCOUNT L.P. PORTFOLIO MARGIN ACCT		7.092	0,003%	C
AXA MPS FINANCIAL DESIGNATED ACTIVITY CO		280.000	0,129%	C
AXA WORLD FUNDS		390.000	0,180%	C
AZ FUND 1 - AZ EQUITY - GLOBAL HEALTHCARE		204.600	0,095%	C
AZ FUND 1 AZ ALLOCATION PIR ITALIAN EXCELLENCE 30		3.500	0,002%	C
AZ FUND 1 AZ ALLOCATION PIR ITALIAN EXCELLENCE 70		90.800	0,042%	C
AZ FUND 1 AZ ALTERNATIVE CORE BRANDS		675.000	0,312%	C
AZ FUND 1 AZ EQUITY BORLETTI GLOBAL LIFESTYLE		550.000	0,254%	C
AZ FUND 1-AZ ALLOCATION-ITALIAN LONG TERM OPPORTUNITIES		60.400	0,028%	C
AZ FUND 1-AZ ALLOCATION-LONG TERM EQUITY OPPORTUNITIES		362.500	0,168%	C
AZIMUT CAPITAL MANAGEMENT SGR SPA		31.000	0,014%	C
AZIMUT CAPITAL MANAGEMENT SGR SPA		105.000	0,049%	C
AZL DFA INTERNATIONAL CORE EQUITY FUND		3.815	0,002%	C
BAILLIE GIFFORD INTERNATIONAL SMALLER COMPANIES FUND		64.270	0,030%	C
BELFIUS EQUITIES NV		643.162	0,297%	C
BELFIUS PENSION FUND BALANCED PLUS		156.141	0,072%	C
BELFIUS PENSION FUND HIGH EQUITIES		396.284	0,183%	C
BELFIUS PENSION FUND LOW EQUITIES		9.730	0,005%	C
BL		411.347	0,190%	C
BNP PARIBAS B PENSION SUSTAINABLE BALANCED		572.643	0,265%	C
BNP PARIBAS B PENSION SUSTAINABLE GROWTH		112.678	0,052%	C
BNP PARIBAS B PENSION SUSTAINABLE STABILITY		35.523	0,016%	C
BNP PARIBAS EQUITY - FOCUS ITALIA		23.147	0,011%	C
BNPP MODERATE - FOCUS ITALIA		124.822	0,058%	C
CANDRIAM SUSTAINABLE - EQUITY EUROPE		1.017.672	0,471%	C
CANDRIAM SUSTAINABLE - EQUITY EUROPE SMALL & MID CAPS		394.480	0,182%	C
CANDRIAM SUSTAINABLE EQUITY EMU		425.277	0,197%	C
CC AND L Q 140/40 FUND		628	0,000%	C
CC AND L Q GLOBAL EQUITY MARKET NEUTRAL MASTER FUND LTD		2.442	0,001%	C
CC&L ALL STRATEGIES FUND.		37	0,000%	C
CC&L MULTI-STRATEGY FUND		31	0,000%	C
CC&L Q GLOBAL EQUITY MARKET NEUTRAL MASTER FUND LTD. C/O CODAN TRUST COMP. CAYMAN LIMITED		59	0,000%	C
CC&L Q GLOBAL EQUITY MARKET NEUTRAL MASTER FUND LTD..		26	0,000%	C
CC&L Q INTERNATIONAL SMALL CAP EQUITY FUND		59	0,000%	C
CC&L Q MARKET NEUTRAL FUND		124	0,000%	C
CC&L U.S. Q MARKET NEUTRAL ONSHORE FUND II		312	0,000%	C
CITY OF FRESNO RETIREMENT SYSTEMS.		90.066	0,042%	C
CITY OF NEW YORK GROUP TRUST		73.936	0,034%	C
CITY OF PHILADELPHIA PUBLIC EMPLOYEES RETIREMENT SYSTEM.		8.097	0,004%	C
CM-AM HUMAN CARE		51.468	0,024%	C
COUNTY EMPLOYEES ANNUITY AND BENEFIT FUND OF COOK COUNTY		804.786	0,372%	C
COVEA FINANCE CROISSANCE		422.948	0,196%	C

Anagrafica	CF/PI	Voti	% su votanti	Voto
COVEA PERSPECTIVES ENTREPRISES		561.695	0,260%	C
CREDIT SUISSE FUNDS AG		3.427	0,002%	C
CREDIT SUISSE INDEX FUND (LUX)		61.919	0,029%	C
D. E. SHAW ALL COUNTRY GLOBAL ALPHA PLUS PORTFOLIOS L.L.C.		1.081	0,000%	C
D.E. SHAW ALL COUNTRY GLOBAL ALPHA PLUS PORTFOLIOS II L.L.C		1.117	0,001%	C
D.E. SHAW OCLUSUS INTL NON FLIP		463	0,000%	C
DANICA PENSION, LIVSFORSIKRINGSAKTIESELSKAB		250.701	0,116%	C
DEKA-RAB		7.135	0,003%	C
DES VAL INTL.PEEQ CSH NON FLIP		48.856	0,023%	C
DESJARDINS SOCIETERRA INTERNATIONAL SMALL CAP EQUITY FUND		126.492	0,059%	C
DWS INVEST		168.300	0,078%	C
DWS INVESTMENT GMBH FOR DWS EUROPEAN OPPORTUNITIES		729.617	0,337%	C
DWS MULTI ASSET PIR FUND		83.000	0,038%	C
E I STURDZA FUNDS PLC		335.819	0,155%	C
EAM INTERNATIONAL SMALL CAP FUND LP		60.638	0,028%	C
EATON VANCE TRUST COMPANY COLLECTIVE INVESTMENT		843	0,000%	C
ELO MUTUAL PENSION INSURANCE COMPANY ELO MUTUAL PENSION INSURANCE COMPANY		54.667	0,025%	C
ERAFP ACTIONS EURO VIII		210.906	0,098%	C
ETICA AZIONARIO		42.563	0,020%	C
ETICA BILANCIATO		93.410	0,043%	C
ETICA OBBLIGAZIONARIO MISTO		14.451	0,007%	C
ETICA RENDITA BILANCIATA		27.771	0,013%	C
EUROPE INVESTMENT FUND		178.448	0,083%	C
FCP ECHIQUIER LUXURY		63.997	0,030%	C
FDNC ACTIONS EUROPE		31.407	0,015%	C
FLEXSHARES MORNINGSTAR DEVELOPED MARKETS EX-US FACTOR TILT INDEX FUND		4.905	0,002%	C
FRANKLIN TEMPLETON INVESTMENT FUNDS		243.862	0,113%	C
G FUND - AVENIR SMALL CAP		68.325	0,032%	C
G Fund - Avenir Small Cap Euro		414.619	0,192%	C
G.A.-FUND-B - WORLD EQUITIES		55.685	0,026%	C
GENERALI INVESTMENTS SICAV - SRI AGEING POPULATION		560.301	0,259%	C
GENERALI INVESTMENTS SICAV - SRI EUROPEAN EQUITY		261.364	0,121%	C
GESTIELLE PRO ITALIA		47.451	0,022%	C
GOTHAM CAPITAL V LLC		530	0,000%	C
GRAHAM DEVELOPMENTAL EQUITY STRATEGIES LLC		722	0,000%	C
GROUPAMA AVENIR EURO		1.932.062	0,894%	C
GROUPAMA CR AVENIR EUROPE		110.664	0,051%	C
HRW TESTAMENTARY TRUST NO. 10..		36.866	0,017%	C
IAM NATIONAL PENSION FUND		4.716	0,002%	C
ILLINOIS MUNICIPAL RETIREMENT FUND		414.169	0,192%	C
INTERNATIONAL CORE EQUITY PORTFOLIO OF DFA INVESTMENT DIMENSIONS GROUP INC		462.492	0,214%	C
INVESTERINGSFORENINGEN DANSKE INVEST SELECT TACTICAL ASSET ALLOCATION - DANMARK AKKUMULERENDE KL		11.996	0,006%	C
INVESTERINGSFORENINGEN DANSKE INVEST SELECT TACTICAL ASSET ALLOCATION EURO - ACCUMULATING KL		2.768	0,001%	C
INVESTERINGSFORENINGEN DANSKE INVEST SELECT TACTICAL ASSET ALLOCATION NORGE - ACCUMULATING KL		1.690	0,001%	C
INVESTERINGSFORENINGEN DANSKE INVEST SELECT TACTICAL ASSET ALLOCATION SVERIGE - ACCUMULATING KL		541	0,000%	C
INVESTITORI LONGEVITY		17.500	0,008%	C
IQ HEALTHY HEARTS ETF		4.560	0,002%	C
JHF II INT'L SMALL CO FUND		41.738	0,019%	C
JHVIT INT'L SMALL CO TRUST		6.815	0,003%	C
JNL MULTIMANAGER INTERNATIONAL SMALL CAP FUND		281.646	0,130%	C

Anagrafica	CF/PI	Voti	% su votanti	Voto
JPMORGAN EUROPEAN DISCOVERY TRUST PLC		1.255.287	0,581%	C
JPMORGAN FUND II ICVC - JPM EUROPE SMALLER COMPANIES FUND		194.772	0,090%	C
JPMORGAN FUNDS		57.468	0,027%	C
KAPITALFORENINGEN SEBINVEST II, AFD 3 - EUROPA SMALL CAP AKL		28.153	0,013%	C
KBC EQUITY FUND EMU SMALL & MEDIUM		66.870	0,031%	C
KBC EQUITY FUND SRI EMU SMALL AND		70.995	0,033%	C
KBC INST FD EURO EQTY SM &MED CAPS		33.377	0,015%	C
LAZARD ASSET MANAGEMENT LLC		1.645	0,001%	C
LAZARD GLOBAL ACTIVE FUNDS PLC		197.147	0,091%	C
LEGAL & GENERAL ICAV.		9.408	0,004%	C
LEGAL AND GENERAL ASSURANCE (PENSIONS MANAGEMENT) LIMITED		69.166	0,032%	C
LGT SELECT FUNDS		364	0,000%	C
LIONTRUST GLOBAL FUNDS PLC		297.045	0,137%	C
LIONTRUST SUSTAINABLE FUTURE EUROPEAN GROWTH FUND		1.021.245	0,472%	C
LMA IRELAND - MAP 501		102	0,000%	C
LMA IRELAND FOR & ON BEHALF OF MAP 501 SEGREGATED PORTFOLIO		2.537	0,001%	C
LMA IRELAND MAP501 a/c		8.824	0,004%	C
LMA IRELAND-MAP 501.		447	0,000%	C
LMAP IRELAND ICAV - LMAP 909		5.071	0,002%	C
LMAP IRELAND ICAV - LMAP 909.		11	0,000%	C
LMAP IRELAND ICAV FOR & ON BEHALF OF LMAP 909		3.629	0,002%	C
LMAP IRELAND ICAV-LMAP 909		338	0,000%	C
LONVIA AVENIR MID-CAP EURO		24.241	0,011%	C
LOS ANGELES COUNTY EMPLOYEES RETIREMENT ASSOCIATI		4.822	0,002%	C
LOUISIANA STATE EMPLOYEES RETIREMENT SYSTEM		41.617	0,019%	C
LOVETT-WOODSUM FAMILY CHARITABLE FOUNDATION INC		14.510	0,007%	C
LUMYNA-MARSHALL WACE UCITS SICAV-LUMYNA-MW TOPS UCITS FUND		142.119	0,066%	C
LVIP DIMENSIONAL INTERNATIONAL CORE EQUITY FUND		8.664	0,004%	C
LYXINDX FUND - LYXOR MSCI EMU		66.351	0,031%	C
LYXOR FTSE ITALIA MID CAP PIR		475.715	0,220%	C
M INTERNATIONAL EQUITY FUND		2.650	0,001%	C
M Sport Solutions SRI		27.930	0,013%	C
MARSHALL WACE COMMON CONTRACTUAL FUND - MWCCF WORLD TOPS 150		1.108	0,001%	C
MARSHALL WACE COMMON CONTRACTUAL FUND IN RESPECT OF MWCCF WO C/O MARSHALL WACE IRELAND LIMITED		562	0,000%	C
MARSHALL WACE INV STRAT EUROPEAN TOPS		14.474	0,007%	C
MARSHALL WACE INVESTMENT STRATEGIES - MARKET NEUTRAL TOPS FUND C/O MARSHALL WACE LLP		78	0,000%	C
MARSHALL WACE INVESTMENT STRATEGIES - TOPS FUND C/O MARSHALL WACE LLP		539	0,000%	C
MARSHALL WACE INVESTMENT STRATEGIES-MARKET NEUTRAL TOPS FUND		29.409	0,014%	C
MARSHALL WACE INVESTMENT STRATEGIES-TOPS FUND		1.578	0,001%	C
MARSHALL WACE INVESTMENT STRATEGIES-TOPS GLOBAL EQUITIES LE		363	0,000%	C
MARSHALL WACE INVESTMENT STRATEGIES-TOPS WORLD EQUITIES FUND		147	0,000%	C
MARYLAND STATE RETIREMENT PENSION SYSTEM		10.672	0,005%	C
MERCER QIF COMMON CONTRACTUAL FUND		618.127	0,286%	C
MERCER QIF FUND PLC		29.173	0,013%	C
MERCER UCITS COMMON CONTRACTUALFUND		23.342	0,011%	C
METROPOLITAN-RENTASTRO SUSTAINABLE GROWTH		161.173	0,075%	C
MOZILLA CORPORATION		2.317	0,001%	C
MUL- LYX FTSE IT ALL CAP PIR		7.112	0,003%	C
MULTILABEL SICAV		3.000	0,001%	C

Anagrafica	CF/PI	Voti	% su votanti	Voto
MW INV Strt Mkt Neutral TOP AC		19.222	0,009%	C
MWIS TOPS GLOBAL EQUITIES LE FDAC		492	0,000%	C
MWIS TOPS World Equities AC		8.228	0,004%	C
NATIXIS INTERNATIONAL FUNDS (LUX) I		421.698	0,195%	C
NATIXIS INVESTMENT SOLUTIONS (LUX) I		10.856	0,005%	C
NORTHERN TRUST COMMON ALL COUNTRY WORLD EX-US INVESTABLE MAR		9.166	0,004%	C
NORTHERN TRUST GLOBAL INVESTMENTS COLLECTIVE FUNDS TRUST		138.457	0,064%	C
PARAMETRIC INTERNATIONAL EQUITYFUND		16.800	0,008%	C
PASTEUR ISR		91.605	0,042%	C
PIR EQUITY AXA ASSICURAZIONI		64.000	0,030%	C
PRICOS		394.574	0,182%	C
PRICOS DEFENSIVE		10.646	0,005%	C
PRICOS SRI		16.565	0,008%	C
PUBLIC AUTHORITY FOR SOCIAL INSURANCE		3.080	0,001%	C
PUTNAM INVESTMENT HOLDINGS LLC.		3.530	0,002%	C
QUADRATOR SRI		634.152	0,293%	C
ROB WALTON FOUNDATION		30.016	0,014%	C
S CAVAMAC ACTIONS EURO		87.814	0,041%	C
STAMPS FAMILY CHARITABLE FOUNDATION.		31.508	0,015%	C
STATE OF UTAH SCHOOL AND INSTITUTIONAL TRUST FUNDS TRUST FUNDS		8.817	0,004%	C
STATE OF WISCONSIN INVESTMENT BOARD		8.048	0,004%	C
STICHTING PENSIOENFONDS HORECA AND CATERING		11.617	0,005%	C
STICHTING PENSIOENFONDS VOOR HUISARTSEN		8.321	0,004%	C
STRATEGIC INTERNATIONAL EQUITY FUND		3.494	0,002%	C
STRATHCLYDE PENSION FUND		141.766	0,066%	C
SYCOMORE INCLUSIVE JOBS		84.987	0,039%	C
SYCOMORE SELECTION PME		133.873	0,062%	C
SYCOMORE SELECTION RESPONSABLE		536.411	0,248%	C
TAXMANAGED INTERNATIONAL EQUITYPORTFOLIO		2.741	0,001%	C
TEACHERS' RETIREMENT SYSTEM OF THE CITY OF NEW YORK		490.175	0,227%	C
TEMPLETON GLOBAL SMALLER COMPANIES FUND		1.634.415	0,756%	C
TEMPLETON INSTITUTIONAL FUNDS - FOREIGN SMALLER COMPANIES SERIES		514.916	0,238%	C
TEMPLETON INTERNATIONAL SMALLER COMPANIES FUND.		1.206.770	0,558%	C
THE BANK OF NEW YORK MELLON EMPLOYEE BENEFIT COLLECTIVE INVESTMENT FUND PLAN		6.714	0,003%	C
THE CONTINENTAL SMALL COMPANY SERIES NY		869.611	0,402%	C
THE MONETARY AUTHORITY OF SINGAPORE		1.991	0,001%	C
THE REGENTS OF THE UNIVERSITY OF CALIFORNIA		130.132	0,060%	C
THEMATICS AAA EUROPEAN SELECTION		498.513	0,231%	C
THRIVENT INTERNATIONAL ALLOCATION PORTFOLIO		14.204	0,007%	C
TOCQUEVILLE SILVER AGE ISR		366.356	0,169%	C
TRUST II BRIGHTHOUSEDIMENSIONALINT SMALL COMPANY PORTFOLIO		31.905	0,015%	C
TWO SIGMA EQUITY RISK PREMIA PORTFOLIO LLC		340	0,000%	C
U.S. STEEL RETIREMENT PLAN TRUST		50.088	0,023%	C
UBS FUND MANAGEMENT (SWITZERLAND) AG ON BEHALF OF ZURICH INVESTINSTITUTIONAL FUN		8.763	0,004%	C
UBS FUND MANAGEMENT (SWITZERLAND) AG.		50.579	0,023%	C
UBS LUX FUND SOLUTIONS		30.998	0,014%	C
UNITED NATIONS JOINT STAFF PENSION FUND.		1.523.759	0,705%	C
VANGUARD INTERNATIONAL EXPLORER FUND		472.176	0,218%	C
VARMA MUTUAL PENSION INSURANCE COMPANY		1.100.000	0,509%	C
VERDIPAPIRFONDET KLP AKSJGLOBAL SMALL CAP INDEKS I		7.381	0,003%	C
VILLIERS ALTO		17.031	0,008%	C
WISDOMTREE DYNAMIC CURRENCY HEDGED INTERNATIONAL SMALLCAP EQUITY FUND		16.108	0,007%	C
WISDOMTREE EUROPE HEDGED SMALLCAP EQUITY FUND		9.063	0,004%	C

Anagrafica	CF/PI	Voti	% su votanti	Voto
WISDOMTREE EUROPE SMALLCAP DIVIDEND FUND		116.188	0,054%	C
WISDOMTREE INTERNATIONAL HEDGEDQUA LITY DIVIDEND GROWTH FUND		61.695	0,029%	C
WISDOMTREE INTERNATIONAL QUALITY DIVIDEND GROWTH FUND		42.998	0,020%	C
WISDOMTREE INTERNATIONAL SMALLCAP DIVIDEND FUND		154.991	0,072%	C
WM ALTERNATIVES TOPS LONG/SHORT EQUITY MASTER FUND LIMITED		1.992	0,001%	C
WM ALTERNATIVES TOPS LONG/SHORT EQUITY MASTER FUND LIMITED C/O SRVS CAYMAN LTD		149	0,000%	C
XTRACKERS		92.061	0,043%	C
XTRACKERS MSCI EUROZONE HEDGED EQUITY ETF		854	0,000%	C

Totale votanti

216.217.741

100%


Legenda

F - Favorevole
C - Contrario
A - Astenuto
Lx - Lista x
NV - Non Votante
NE - Non Espresso

FY 2022 Financial Results



Cesena, March 29th 2023



Disclaimer

This presentation is being furnished to you solely for your information and may not be reproduced or redistributed to any other person.

This presentation might contain certain forward-looking statements that reflect the Company's management's current views with respect to future events and financial and operational performance of the Company and its subsidiaries. These forward-looking statements are based on Technogym S.p.A.'s current expectations and projections about future events. Because these forward-looking statements are subject to risks and uncertainties, actual future results or performance may differ materially from those expressed in or implied by these statements due to any number of different factors, many of which are beyond the ability of Technogym S.p.A. to control or estimate. You are cautioned not to place undue reliance on the forward-looking statements contained herein, which are made only as of the date of this presentation. Technogym S.p.A. does not undertake any obligation to publicly release any updates or revisions to any forward-looking statements to reflect events or circumstances after the date of this presentation.

Any reference to past performance or trends or activities of the Technogym Group shall not be taken as a representation or indication that such performance, trends or activities will continue in the future.


This presentation does not constitute an offer to sell or the solicitation of an offer to buy Technogym's securities, nor shall the document form the basis of or be relied on in connection with any contract or investment decision relating thereto, or constitute a recommendation regarding the securities of Technogym.

Technogym's securities referred to in this document have not been and will not be registered under the U.S. Securities Act of 1933 and may not be offered or sold in the United States absent registration or an applicable exemption from registration requirements.
William Marabini, the Manager in charge of preparing the corporate accounting documents, declares that, pursuant to art. 154-bis, paragraph 2, of the Legislative Decree no. 58 of February 24, 1998, the accounting information contained herein correspond to document results, books and accounting records.


Some figures related to previous periods were reclassified for a better representation of balance sheet and the profit and loss statements.



Technogym market update





Recovery ongoing across all the BtoB segments



Global Wellness Economy
continuous growth support a strong recovery across sectors (+9.7% CAGR expected to 2025)

In **Hotels**, activity improved driven by re-openings with daily average rates already above pre-COVID level



Wellness Real Estate / Residences proved to be in a better shape than general construction with a continuous interest from developers

Corporates continued investing in Wellness programs to attract employees back to the office

Health & anti-aging are in a strong growth trajectory after COVID

Clubs recovered pre-COVID activity level with +32% YY in visits in Jan-23




Home demand in line with pre-pandemic trend



Demand for at-home training solutions is still high in a normalized market scenario across all the geographies where the company operates;

Gradual international expansion is still the key to penetrate new customers leveraging the **Technogym unique Luxury & Prestige positioning.**



Financial Results FY 2022



Revenue +18% with improving profitability

€ million

	2022	2021	2022 vs 2021
Revenue (€m)	721.5	611.4	+18.0%
EBITDA ADJ (€m) Margin (%)	131.9 18.3%*	107.0 17.5%	+23.3%
EBIT ADJ (€m) Margin (%)	85.3 11.8%	67.1 11.0%	+27.2%
Net Profit ADJ (€m) Margin (%)	66.1 9.2%	51.2 8.4%	+29.1%
Net Financial Position (€m)	121.6	96.0	+25.6


* Excluding buyback release impact: 18.5% (Like-For-Like with prev. years)

Strictly private & confidential



Revenue growth by 18% in 2022

€ million



Key comments

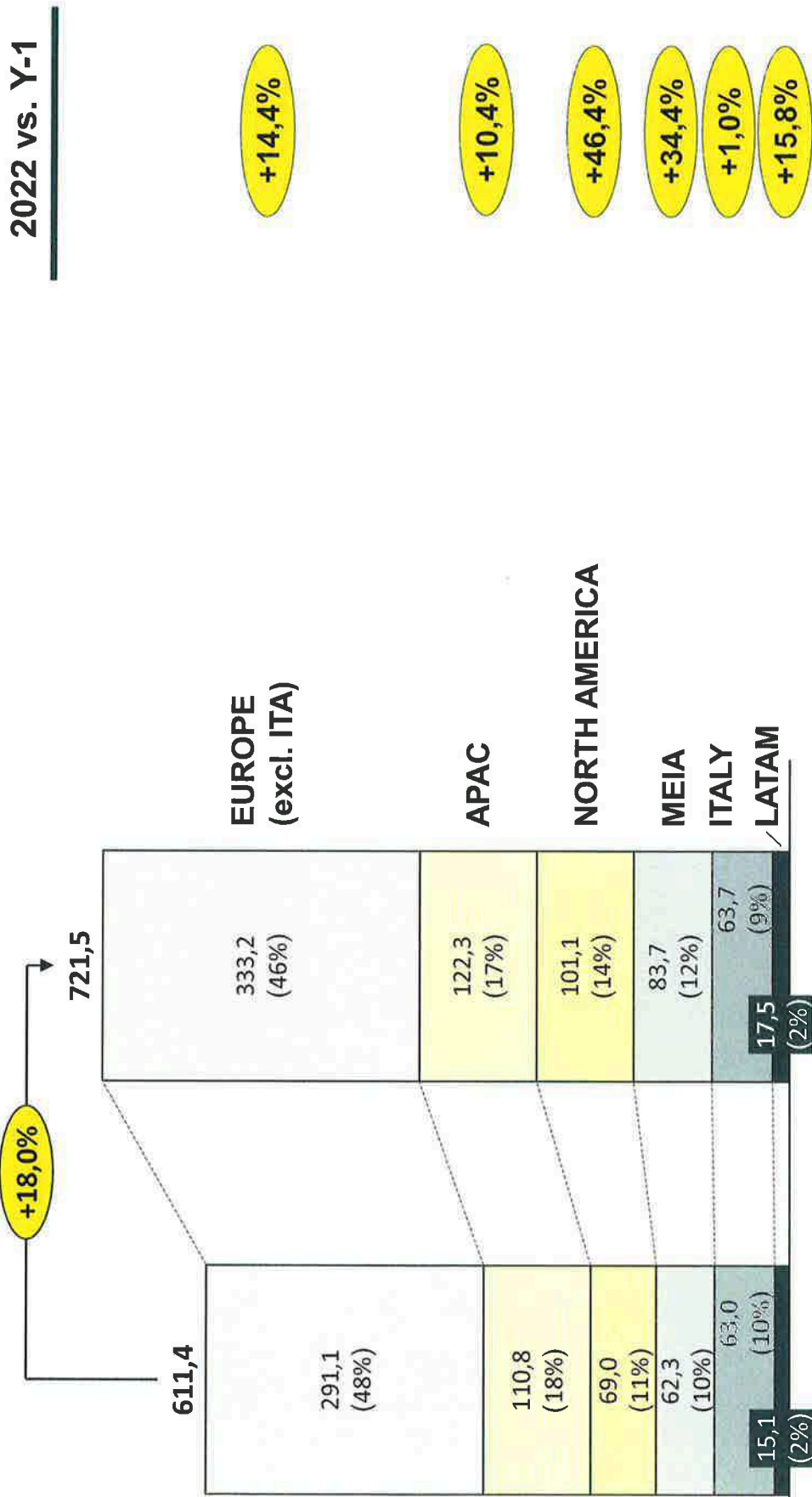
- Strong rebound in BtoB business with Health, Corporate & Performance and Hospitality & Residential segments well above 2019 level with a sound recovery path ahead for Club
- Most geographies recorded a double digit growth led by North America (+46,4% Y/Y)

Excluding FX impact, growth would have been slightly lower at +14,9%. USD provided the strongest contribution in the first half

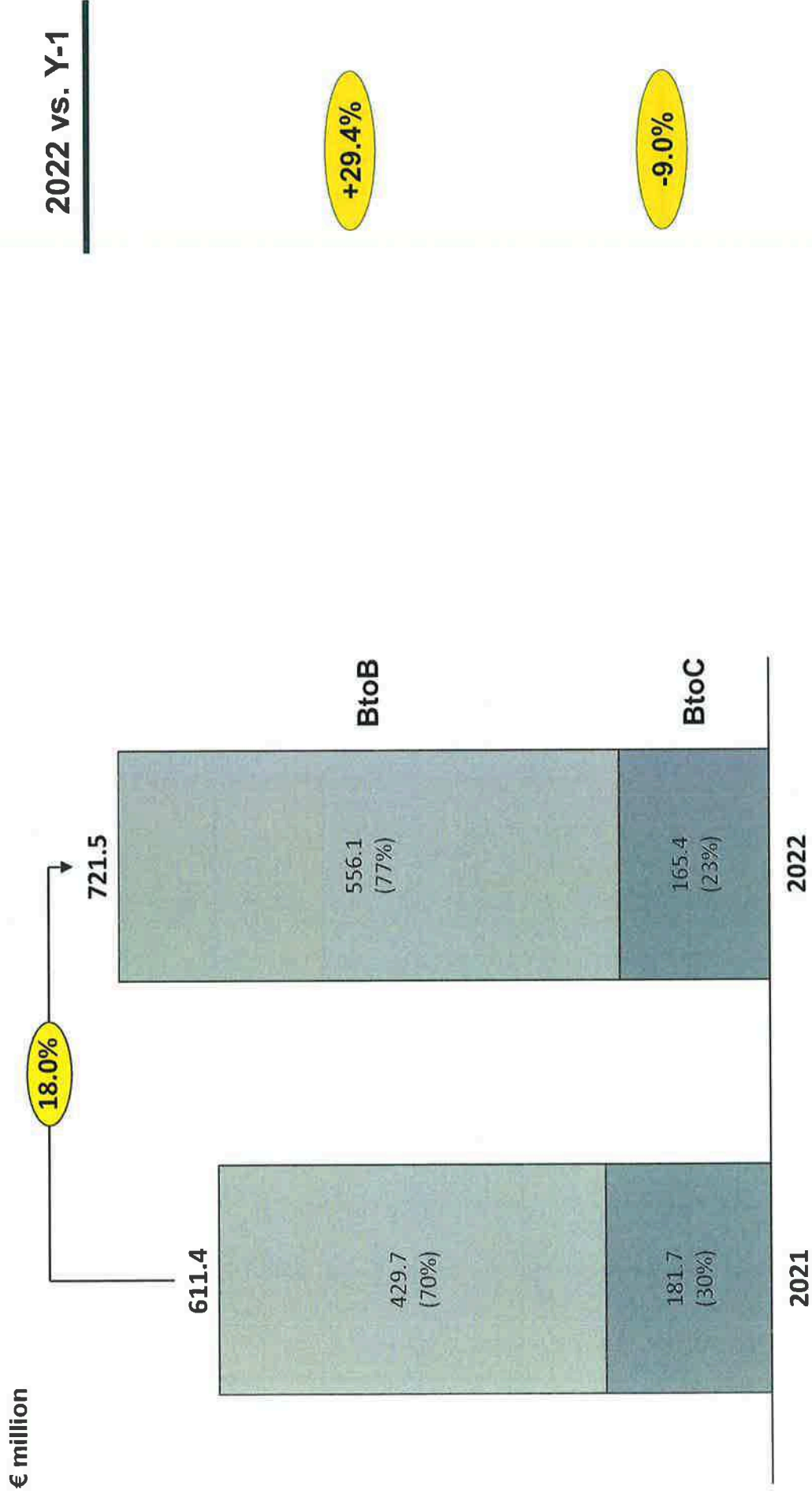


Overall double-digit growth led by North America

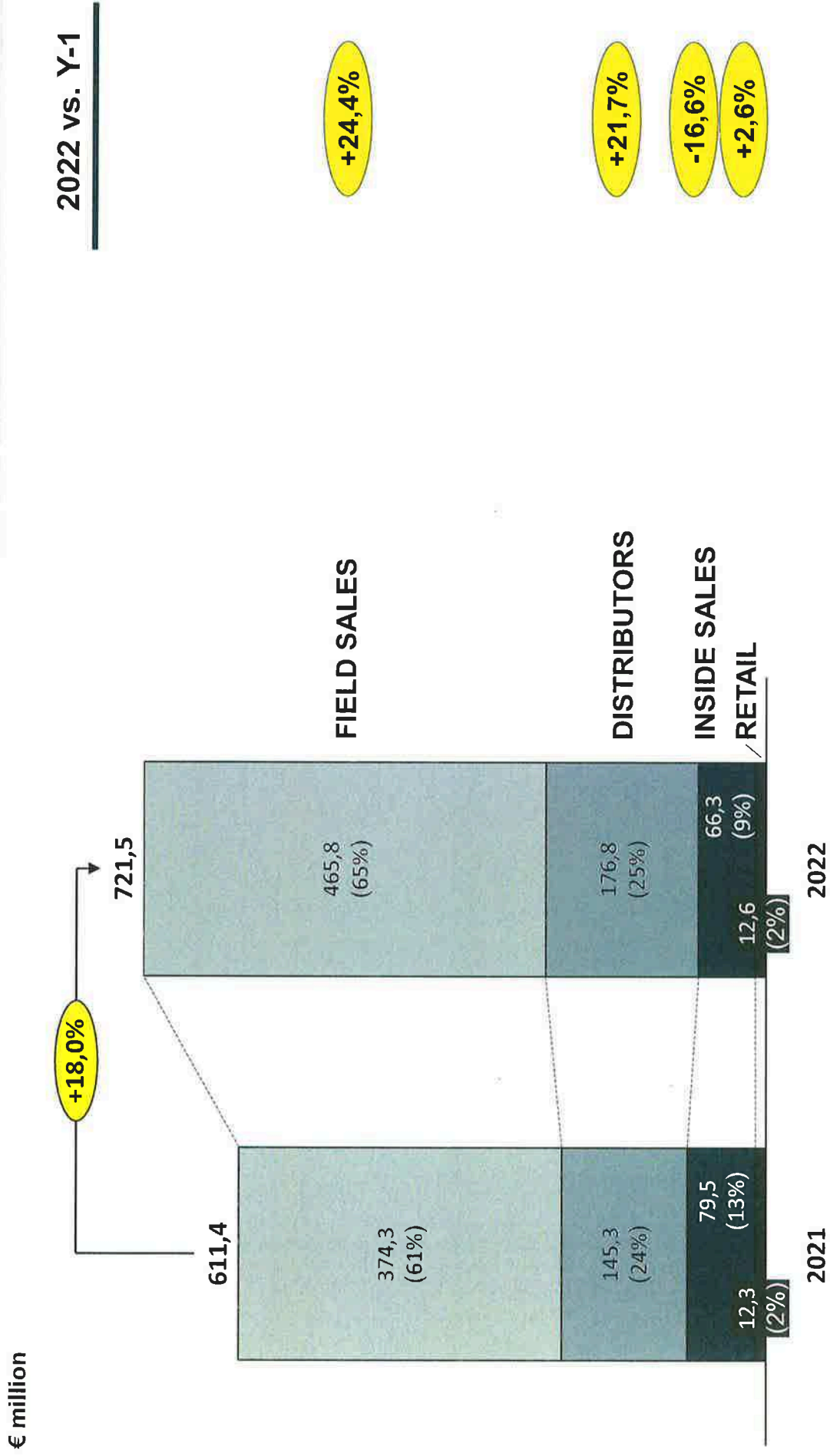
€ million



BtoB continue in a sound growth path



Strong growth in Field Sales and Distributors



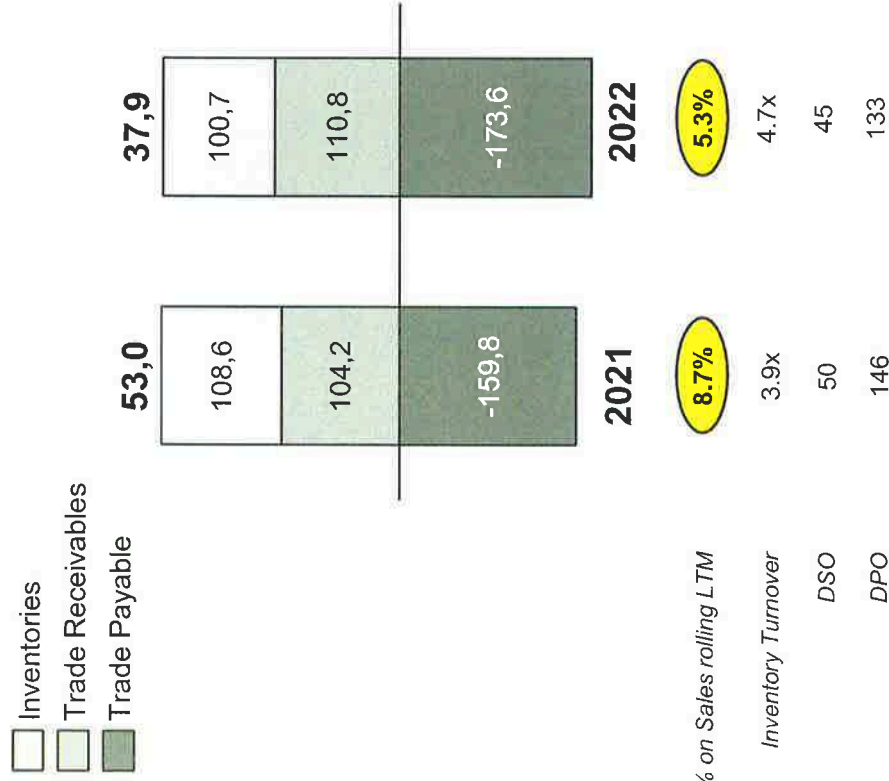
Statutory Profit & Loss FY 2022

€ million	2022 vs		Delta	Comments
	2021	2022		
Total revenue	611,4	721,49	110,1	
Cost of raw, ancillary and consumable materials and goods for resale	(209,4)	(248,1)	(38,7)	Top line +18.0% (constant F/X +14.9%) mainly driven by the B2B growth
of which (cost) not recurrent	(0,0)	(0,0)	0,0	
Service, Rentals and leases	(158,2)	(189,2)	(31,0)	Price increases and product mix offset input cost and logistic cost inflation
of which (cost) not recurrent	(0,5)	(0,7)	(0,2)	
Personnel cost	(133,3)	(151,3)	(18,0)	After sales costs increase together with BtoB sales growth
of which (cost) not recurrent	(1,4)	(1,4)	(0,0)	
Depreciations, amortisations and write-downs	(36,4)	(40,4)	(4,0)	Rental costs growth driven by new offices and boutiques
Provision for risk and charges	(3,5)	(6,2)	(2,7)	
Other operations cost	(6,9)	(5,3)	1,7	Increase in personnel costs related to continuous investments in new skills
of which (cost) not recurrent	(0,2)	(0,4)	(0,2)	
Share of result joint venture and impairment	15,4	1,8	(13,6)	
of which (cost) not recurrent	14,0	0,0	(14,0)	
Net operating income	78,9	82,8	3,9	
Margin (%)	12,9%	11,5%	(1,4%)	
Financial income and (expenses) and from investments	0,8	0,6	(0,3)	
Profit (loss) before tax	79,7	83,3	3,6	
Taxes	(16,5)	(19,4)	(3,0)	JV result impacted last year by gains from participation (14.0 m€)
Profit (loss)	63,3	63,9	0,6	
Margin (%)	10,3%	8,9%	(1,5%)	
Profit (loss) for the year of minority interests	(0,2)	(0,3)	(0,1)	EBITDA adjusted at 18.3%, improving from 17.5% in 2022
Profit (loss) attributable to owners of the parent	63,1	63,6	0,5	
Adjusted EBITDA	107,0	131,9	24,9	
Margin (%)	17,5%	18,3%	0,8%	
Profit (loss) adjusted	51,2	66,1	14,9	
Percentage (%)	8,4%	9,2%	0,8%	

Trade Working Capital

€ million

Trade Working Capital evolution



Comments

Inventories: growth driven by inflation components and raw material to avoid supply chain disruption and finished products to allow fast delivery time to our customers

Reduction vs June figure driven by higher sales in H2

Trade receivables: growth driven by higher sales in the semester and segment mix with more BtoB

Trade Payable: positive trend supported by a different seasonality in component and semi-finished products purchases

IT: Calculated as the ratio of Turnover for products, spare parts, hardware and software / Inventory w/o deval.
 DSO: Calculated as Account receivables net of VAT (~ 11%) / Total turnover
 Strictly private & confidential

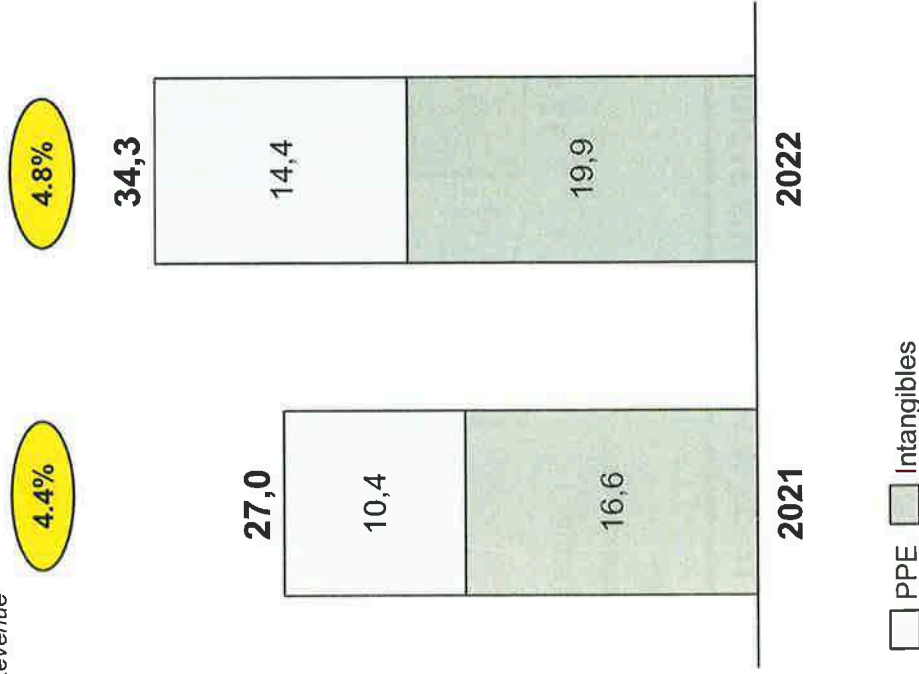
DPO: Calculated as Trade payables net of VAT (~ 7%) / (Total costs for raw materials, semi-finished products and services)



Capex at 4.8% on revenue: investing in Digital and IT

€ million

% on Revenue



Comments

Tangibles Capex

- Tools and molds for new products
- Upgrades in production lines and manufacturing equipment
- Facilities expansion (i.e. new offices and showrooms)

Intangibles Capex

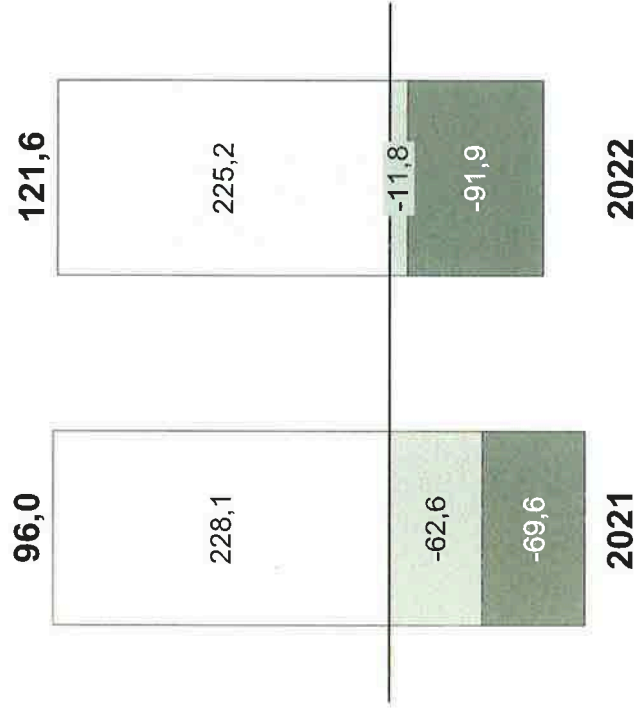
- Digital and contents development
- IT
- Development of digital platform for new products



Net Financial Position

€ million

Net Financial Position



- Cash and cash equivalent and deposits
- Bank debt
- Other financial debt

Comments

Cash, cash equivalent and deposit at 225m€

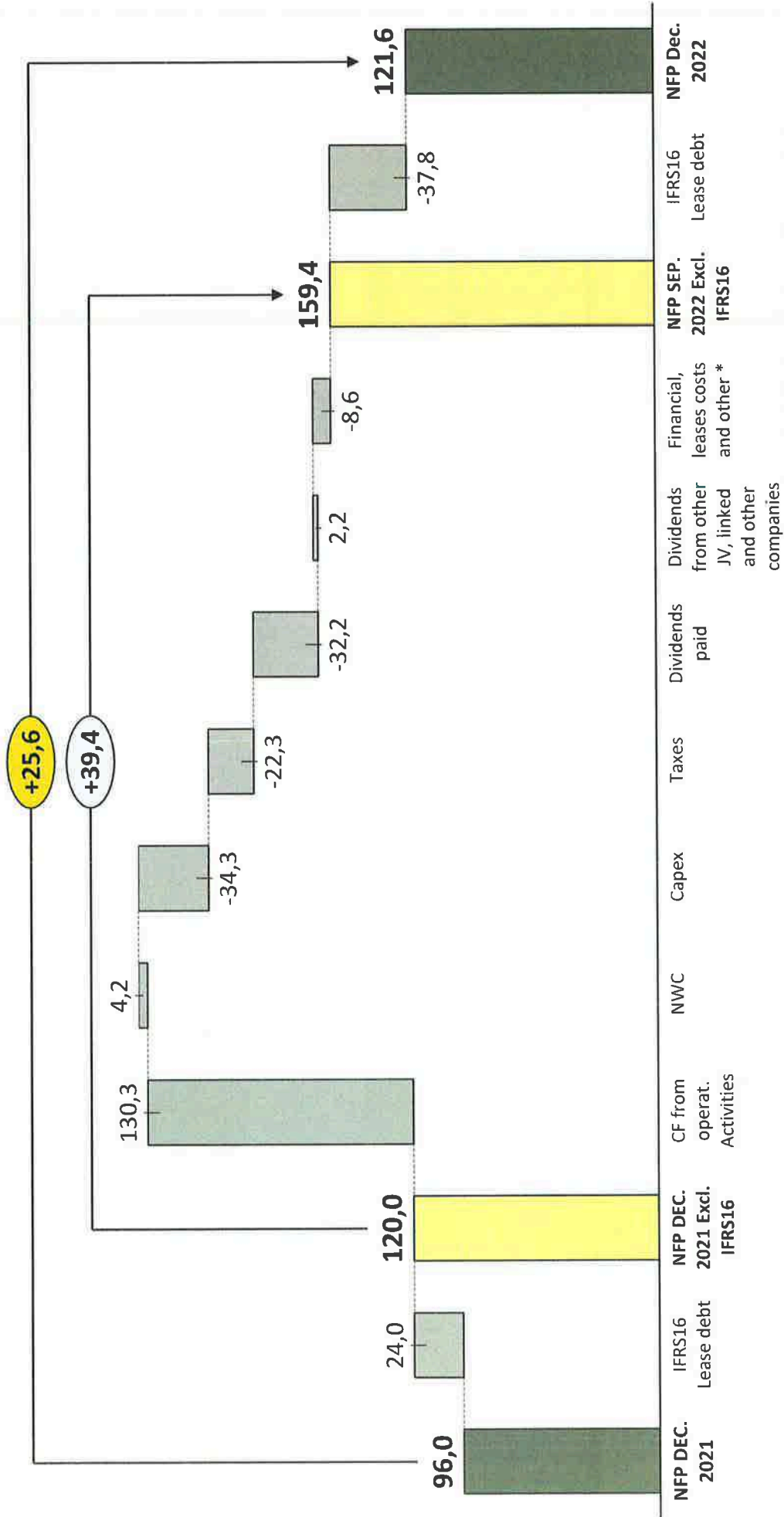
Bank debt at 12€ millions, decreasing by over 50€ millions compared to Dec.'21

Other financial debts:

- Leasing exposure at 54€ millions vs 45€ millions as of Dec.'21
- IFRS 16 impact at 38€ millions vs 24€ millions of Dec.'21

Net Financial Position at 121.6 € millions

€ million



* Payment rental IFRS16 -7,9 m€ ; Lease DLL -9,4 m€ ; Impact of converting liquidity in currency and others +8.7 m€

Strictly private & confidential



Balance Sheet December 2022

€ million

	Dec 2021	% on LTM Revenues	Dec 2022	% on LTM Revenues
Inventories	108,5	17,8%	100,7	14,0%
Trade receivables	104,2	17,0%	110,8	15,4%
Trade payables	(159,8)	(26,1%)	(173,6)	(24,1%)
Trade Working Capital	53,0	8,7%	37,9	5,3%
Other current assets/(liabilities)	(65,3)	(10,7%)	(61,4)	(8,5%)
Current tax liabilities	(6,0)	(1,0%)	(9,2)	(1,3%)
Provisions	(11,7)	(1,9%)	(14,2)	(2,0%)
Net Working Capital	(30,0)	(4,9%)	(46,8)	-6,5%
Property, plant and equipment	153,6	25,1%	164,1	22,7%
Intangible assets	50,7	8,3%	55,7	7,7%
Investments in joint ventures	4,4	0,7%	4,1	0,6%
Employee benefit obligations	(3,1)	(0,5%)	(2,6)	(0,4%)
Other non current asset and (liabilities)	39,1	6,4%	49,6	6,9%
Net Fixed Capital	244,8	40,0%	270,9	37,5%
Net Invested Capital	214,8	35,1%	224,1	31,1%
Shareholders' Equity	311,6	51,0%	345,9	47,9%
Net financial position adj for Trade pay due > 12m *	(96,8)	(15,8%)	(121,9)	(16,9%)
Total Source of Funding	214,8	35,1%	224,1	31,1%

NFP (Cash)
(120 m€)
excluding IFRS16

NFP (Cash)
(159.4 m€)
excluding IFRS16

* Balance sheet net financial position adj for Trade pay due > 12m excludes all the trade payables that will be due after 12 months from the date of reporting, according to ESMA guidelines on 4th March 2021

Strictly private & confidential





LET'S MOVE[®]
FOR A BETTER WORLD



F.TI: NERIO ALESSANDRI - MARCELLO PORFIRI Notaio