

# Relazione finanziaria semestrale

*al 30 giugno 2023*



**Servizi  
Italia**

SERVIZI ITALIA S.P.A.  
Via San Pietro, 59/B  
43019 Castellina di Soragna (PR)  
Tel. +39 0521 598511 - sede@si-servizitalia.com  
www.servizitaliagroup.com

## Indice

### INFORMAZIONI GENERALI

Organi Sociali e informazioni societarie ..... 3

Struttura del Gruppo ..... 4

**RELAZIONE INTERMEDIA SULLA GESTIONE ..... 5**

### **BILANCIO CONSOLIDATO SEMESTRALE ABBREVIATO DEL GRUPPO AL 30 GIUGNO 2023**

Prospetti contabili ..... 17

Note illustrative ..... 21

### **ATTESTAZIONE DEL BILANCIO CONSOLIDATO SEMESTRALE ABBREVIATO AI SENSI**

**DELL'ART. 154 BIS DEL D.LGS. 59/98 ..... 49**

**RELAZIONE DELLA SOCIETA' DI REVISIONE ..... 50**

## ORGANI SOCIALI E INFORMAZIONI SOCIETARIE

### Consiglio d'Amministrazione (in carica fino approvazione del Bilancio separato al 31 dicembre 2023)

Nome e Cognome	Carica
Roberto Olivi (*)	Presidente
Ilaria Eugeniani (*)	Vice Presidente
Michele Magagna (*)	Amministratore
Umberto Zuliani	Amministratore
Anna Maria Fellegara <sup>(1)</sup>	Amministratore indipendente
Benedetta Pinna <sup>(1)</sup>	Amministratore indipendente
Antonio Aristide Mastrangelo <sup>(1)(2)</sup>	Amministratore indipendente

(1) Membro del Comitato Governance e Parti Correlate; (2) Lead Independent Director  
 (\*) Membri del Comitato Esecutivo

### Collegio Sindacale (in carica fino approvazione del Bilancio separato al 31 dicembre 2025)

Nome e Cognome	Carica
Girelli Antonino	Presidente
Gianfranco Milanese	Sindaco effettivo
Elena Iotti	Sindaco effettivo
Keller Lorenzo	Sindaco supplente
Gasparini Valeria	Sindaco supplente

### Organismo di Vigilanza (in carica fino al 2 febbraio 2025)

Nome e Cognome	Carica
Veronica Camellini	Presidente
Antonio Ciriello	Componente
Elena Martelli <sup>1</sup>	Componente

<sup>1</sup>Subentrante a Francesco Magrini in data 26 maggio 2023

### Società di Revisione (in carica fino approvazione del Bilancio separato al 31 dicembre 2023)

Deloitte & Touche S.p.A. - Via Tortona, 25 - 20144 Milano

### Sede legale e dati societari

Servizi Italia S.p.A. Via S. Pietro, 59/b - 43019 Castellina di Soragna (PR) - Italia  
 Tel. +390524598511, Fax +390524598232, sito web: [www.servizitaliagroup.com](http://www.servizitaliagroup.com);  
 Capitale Sociale: Euro 31.809.451 i.v.  
 Codice fiscale e n. Registro Imprese di Parma: 08531760158; PEC: [si-servizitalia@postacert.cedacri.it](mailto:si-servizitalia@postacert.cedacri.it)  
 Anno costituzione: 1986  
 Segmento quotazione: Euronext STAR Milan  
 Codici ISIN Azioni ordinarie: IT0003814537, BLOOMBERG: SRI IM, REUTERS: SRI.MI  
 Codice LEI: 815600C8F6D5ACBA9F86

### Investor Relations

Pietro Giliotti (IRM)  
 e-mail: [investor@si-servizitalia.com](mailto:investor@si-servizitalia.com) - Tel. +390524598511, Fax +390524598232

## STRUTTURA DEL GRUPPO

Servizi Italia S.p.A., società con sede a Castellina di Soragna (PR), quotata al segmento Euronext STAR Milan di Borsa Italiana, è il principale operatore in Italia nel settore dei servizi integrati di noleggio, lavaggio e sterilizzazione di materiali tessili e strumentario chirurgico per le strutture ospedaliere. Con una piattaforma produttiva tecnologicamente all'avanguardia, articolata in stabilimenti di lavanderia, centrali di sterilizzazione biancheria, centrali di sterilizzazione di strumentario chirurgico e numerosi guardaroba, la Società, che insieme alle società controllate italiane ed estere forma il Gruppo Servizi Italia, si rivolge principalmente alle aziende sanitarie pubbliche e private del centro/nord Italia, dello Stato di San Paolo in Brasile, della Turchia, dell'India, dell'Albania e Marocco con un'offerta ampia e diversificata.

Il Gruppo Servizi Italia, al 30 giugno 2023, si compone delle seguenti società:

Ragione Sociale Controllante e Società Controllate	Sede	Capitale Sociale	Quota di partecipazione
Servizi Italia S.p.A.	Castellina di Soragna (Parma) - Italia	EUR 31.809.451	Capogruppo
Ekolav S.r.l.	Lastra a Signa (FI) - Italia	EUR 100.000	100%
Wash Service S.r.l.	Castellina di Soragna (Parma) - Italia	EUR 10.000	90%
Steritek S.p.A.	Malagnino (CR) - Italia	EUR 134.500	95%
San Martino 2000 S.c.r.l.	Genova - Italia	EUR 10.000	60%
SRI Empreendimentos e Participações L.t.d.a.	Città di San Paolo, Stato di San Paolo - Brasile	BRL 217.757.982	100%
Lavsim Higienização Têxtil S.A.	São Roque, Stato di San Paolo - Brasile	BRL 32.330.000	100% <sup>(*)</sup>
Maxlav Lavanderia Especializada S.A.	Jaguariúna, Stato di San Paolo - Brasile	BRL 2.825.060	100% <sup>(*)</sup>
Vida Lavanderias Especializada S.A.	São Roque, Stato di San Paolo - Brasile	BRL 3.600.000	100% <sup>(*)</sup>
Aqualav Serviços De Higienização Ltda	Vila Idalina, Poá, Stato di San Paolo - Brasile	BRL 15.400.000	100% <sup>(*)</sup>
Ankateks Turizm İnşaat Tekstil Temizleme Sanayi ve Ticaret Ltd Şirketi	Ankara - Turchia	TRY 85.000.000	55%
Ergülteks Temizlik Tekstil Ltd. Sti.	Smirne - Turchia	TRY 1.700.000	57,5% <sup>(**)</sup>
Ankateks Tur. Teks. Tem.Sanve TIC. A.s. - Olimpos Laundry Teks.Tem. Hizm. Ve Tur. San. Tic. LTD.Sti IS Ortakligi	Antalya-Turchia	TRY 10.000	51% <sup>(**)</sup>

<sup>(\*)</sup> Detenuta tramite SRI Empreendimentos e Participações Ltda

<sup>(\*\*)</sup> Detenuta tramite Ankateks Turizm İnşaat Tekstil Temizleme Sanayi ve Ticaret Ltd Şirketi

Le società collegate e a controllo congiunto, valutate con il metodo del patrimonio netto nel bilancio consolidato, sono le seguenti:

Ragione Sociale Società Collegate e a Controllo Congiunto	Sede	Capitale Sociale	Quota di partecipazione
Shubhram Hospital Solutions Private Ltd.	Nuova Delhi - India	INR 362.219.020	51%
Servizi Sanitari Integrati Marocco S.a.r.l.	Casablanca - Marocco	MAD 122.000	51%
SAS Sterilizasyon Servisleri A.Ş.	Istanbul - Turchia	TRY 36.553.000	51%
Arezzo Servizi S.c.r.l.	Arezzo - Italia	EUR 10.000	50%
PSIS S.r.l.	Padova - Italia	EUR 10.000.000	50%
Steril Piemonte S.r.l.	Torino - Italia	EUR 4.000.000	50%
AMG S.r.l.	Busca (CN) - Italia	EUR 100.000	50%
Finanza & Progetti S.p.A.	Vicenza - Italia	EUR 550.000	50%
Sanitary cleaning Sh.p.k.	Tirana - Albania	LEK 2.798.800	40%
Iniziative Produttive Piemontesi S.r.l.	Torino - Italia	EUR 2.500.000	37,63%
Piemonte Servizi Sanitari S.c.r.l.	Torino - Italia	EUR 10.000	30% <sup>(*)</sup>
Saniservice Sh.p.k.	Tirana - Albania	LEK 2.745.600	30%
Brixia S.r.l.	Milano - Italia	EUR 10.000	23%

<sup>(\*)</sup> a cui si aggiunge la quota indiretta di partecipazione tramite Iniziative Produttive Piemontesi S.r.l. del 15,05%.

## RELAZIONE INTERMEDIA SULLA GESTIONE

La presente relazione finanziaria semestrale consolidata chiusa al 30 giugno 2023 è stata predisposta in conformità ai principi contabili internazionali (*International Financial Reporting Standards* – di seguito “IFRS” o “Principi Contabili Internazionali”) omologati dalla Commissione Europea, in vigore al 30 giugno 2023 ed è stata redatta ai sensi dell’art. 154 ter del D.Lgs. 24/02/98 n° 58 ed in osservanza al regolamento CONSOB n. 11971 del 14 maggio 1999 e successive modificazioni.

La presente relazione finanziaria semestrale include il bilancio consolidato semestrale abbreviato al 30 giugno 2023, redatto in conformità al Principio Contabile Internazionale applicabile per l’informativa finanziaria infrannuale, IAS 34, così come approvato con Regolamento (CE) nr. 1606/2002. Al fine, inoltre, di consentire una migliore valutazione dell’andamento della gestione economico-finanziaria, le tabelle di sintesi che seguono riportano alcuni “Indicatori alternativi di performance” non previsti dai principi contabili IFRS. In calce alle stesse tabelle viene indicata la metodologia di calcolo e la composizione di tali indici in linea con le indicazioni dell’*European Securities and Market Authority* (ESMA).

### Principali dati economici consolidati

I principali dati del conto economico consolidato al 30 giugno 2023 a confronto con il conto economico consolidato al 30 giugno 2022 ed espressi in migliaia di Euro sono i seguenti:

(Euro migliaia)	30 giugno 2023	30 giugno 2022	Variazione	Variazione %
Ricavi	143.846	134.042	9.804	7,3%
Ebitda <sup>(a)</sup>	36.115	29.475	6.640	
Ebitda %	25,1%	22,0%		3,1%
Risultato operativo (Ebit)	7.363	1.193	6.170	
Risultato operativo (Ebit)%	5,1%	0,9%		4,2%
Risultato netto	2.882	1.945	937	
Risultato netto %	2,0%	1,5%		0,6%

<sup>(a)</sup> L’Ebitda è stato definito dal *management* del Gruppo come differenza tra valore delle vendite e delle prestazioni e costi operativi prima di ammortamenti, svalutazioni e accantonamenti.

### Principali dati patrimoniali consolidati

I principali dati patrimoniali consolidati al 30 giugno 2023 confrontati con i dati patrimoniali consolidati al 31 dicembre 2022, espressi in migliaia di Euro sono i seguenti:

(Euro migliaia)	30 giugno 2023	31 dicembre 2022	Variazione	Variazione %
Capitale circolante netto operativo <sup>(a)</sup>	1.167	(9.005)	10.172	-113,0%
Altre attività/passività a breve <sup>(b)</sup>	(9.753)	(7.263)	(2.490)	34,3%
<b>Capitale circolante netto</b>	<b>(8.586)</b>	<b>(16.268)</b>	<b>7.682</b>	<b>-47,2%</b>
Immobilizzazioni - fondi a medio/lungo termine	270.071	268.740	1.331	0,5%
di cui Diritti d’uso per IFRS 16	29.342	28.210	1.132	4,0%
<b>Capitale investito netto</b>	<b>261.485</b>	<b>252.472</b>	<b>9.013</b>	<b>3,6%</b>
Patrimonio netto (B)	136.433	133.473	2.960	2,2%
Indebitamento finanziario netto <sup>(d)</sup> (A)	125.052	118.999	6.053	5,1%
di cui Passività finanziarie per IFRS 16	31.745	30.582	1.163	3,8%
<b>Capitale investito netto<sup>(c)</sup></b>	<b>261.485</b>	<b>252.472</b>	<b>9.013</b>	<b>3,6%</b>
Gearing [A/(A+B)]	47,8%	47,1%		
Debt/Equity (A/B)	91,7%	89,2%		

- (a) Il capitale circolante netto operativo non è identificato come misura contabile nell'ambito degli IFRS adottati dall'Unione Europea. Il capitale circolante netto operativo è stato definito dal *management* del Gruppo come la somma algebrica delle rimanenze, crediti commerciali e debiti commerciali.
- (b) Le altre attività/passività a breve sono determinate dalla differenza tra le altre attività correnti, i crediti per imposte correnti e i debiti per imposte correnti e le altre passività correnti.
- (c) Il capitale investito netto è stato definito dal *management* del Gruppo come la somma del Patrimonio netto e dell'indebitamento finanziario netto.
- (d) L'indebitamento finanziario netto è stato definito dal *management* del Gruppo come la somma dei Debiti verso banche e altri finanziatori al netto delle Disponibilità liquide e dei crediti finanziari correnti.

## Principali dati finanziari consolidati

I principali dati del rendiconto finanziario consolidato al 30 giugno 2023 confrontato con il 30 giugno 2022 ed espressi in migliaia di Euro sono i seguenti:

(Euro migliaia)	30 giugno 2023	30 giugno 2022	Variazione
Flusso generato (assorbito) dalla gestione operativa	21.457	29.943	(8.486)
Flusso generato (assorbito) netto dall'attività di investimento	(25.109)	(25.991)	882
Flusso generato (assorbito) netto dall'attività di finanziamento	(3.128)	(3.548)	420
<b>Incremento/(decremento) delle disponibilità liquide</b>	<b>(6.780)</b>	<b>404</b>	<b>(7.184)</b>
Disponibilità liquide e mezzi equivalenti a inizio periodo	18.165	3.217	14.948
Effetto variazione cambi	(3)	(237)	234
Disponibilità liquide e mezzi equivalenti a fine periodo	11.388	3.858	7.530

## Situazione della società ed andamento della gestione nel suo complesso

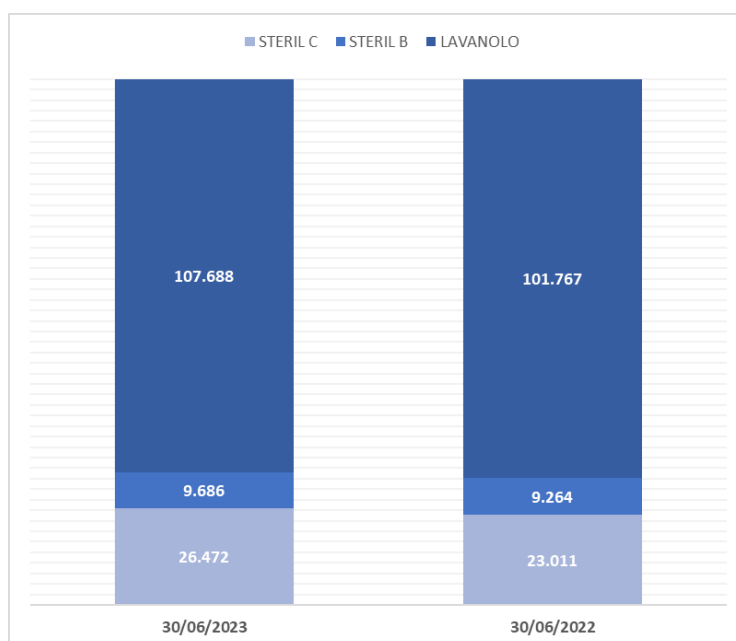
Nel corso del primo semestre del 2023, l'andamento della gestione ha registrato un fatturato consolidato del Gruppo Servizi Italia pari a Euro 143.846 migliaia, in aumento del 7,3% (9,5% a parità di cambi) rispetto al primo semestre 2022.

Per quanto concerne l'andamento settoriale dei ricavi delle vendite e delle prestazioni nel comparato tra primo semestre 2023 e primo semestre 2022, si evidenzia quanto segue:

- I ricavi derivanti dai servizi di lavanolo (che in termini assoluti rappresentano il 74,9% dei ricavi del Gruppo) passano da Euro 101.767 migliaia nei primi sei mesi del 2022 ad Euro 107.688 migliaia nel medesimo periodo del 2023, registrando una crescita del 5,8% (ovvero 8,6% a parità di cambio), sostenuti sia da una robusta crescita del lavanolo Italia (+5,1%) sia da una celere ripresa derivante dall'adeguamento prezzi nell'area Turchia (+21,1% ovvero +111,0% a parità di cambio). L'area Italia beneficia dell'ottima *performance* in termini di ricavi per le crescite afferenti agli adeguamenti inflattivi maturati e sottoscritti nel corso del 2022 e nel primo semestre 2023. I ricavi dell'area Brasile, inoltre, presentano una variazione positiva di periodo del 6,3% ovvero una crescita organica del 4,9% e un incremento del 1,4% guidato dall'apprezzamento del Real brasiliano rispetto all'Euro.
- I ricavi derivanti dai servizi di sterilizzazione biancheria (Steril B) (che in termini assoluti rappresentano il 6,7% dei ricavi del Gruppo) passano da Euro 9.264 migliaia dei primi sei mesi del 2022 ad Euro 9.686 migliaia, con un incremento del 4,6% dovuto in parte a maggiori forniture di monouso nell'area del centro Italia e in parte all'incremento dei volumi trattati di tessuto tecnico riutilizzabile (TTR) nell'area nord-est italiana.
- I ricavi derivanti dai servizi di sterilizzazione di strumentario chirurgico (Steril C) (che in termini assoluti rappresentano il 18,4% dei ricavi del Gruppo) passano da Euro 23.011 migliaia del 2022 ad Euro 26.472 migliaia del 2023, con un incremento del 15,0% pari a Euro 3.461 migliaia dovuto

principalmente a maggiori attività operatorie registrate nel periodo nell'area Italia e agli adeguamenti inflattivi maturati e sottoscritti nel corso del 2022 e nel primo semestre 2023.

La seguente rappresentazione grafica evidenzia il dettaglio dei ricavi divisi per linea di *business*.



La tabella che segue illustra i ricavi delle vendite e delle prestazioni del Gruppo Servizi Italia, suddivisi per area geografica, per i periodi chiusi alla data del 30 giugno 2023 e 2022:

(Euro migliaia)	30 giugno 2023	%	30 giugno 2022	%	Var. %	Var. % organica	Var. % cambiaria
Ricavi Italia	124.363	86,5%	116.197	86,7%	7,0%	7,0%	0,0%
Ricavi Turchia	4.144	2,9%	3.421	2,6%	21,1%	111,0%	-89,9%
Ricavi Brasile	15.339	10,7%	14.424	10,8%	6,3%	4,9%	1,4%
<b>Ricavi delle vendite</b>	<b>143.846</b>	<b>100,0%</b>	<b>134.042</b>	<b>100,0%</b>	<b>7,3%</b>	<b>9,5%</b>	<b>-2,2%</b>

L'**EBITDA** consolidato è passato da Euro 29.475 migliaia dei primi sei mesi del 2022 a Euro 36.115 migliaia nel medesimo periodo del 2023 con un *Ebitda margin* in crescita di 310 bps passando dal 22,0% al 25,1% dei ricavi ovvero un incremento in valore assoluto del 22,5%. I primi sei mesi 2023 si contraddistinguono per le ottime *performance* di tutti i segmenti operativi sia in termini di ricavi sia di marginalità. I benefici sono principalmente connessi al concomitante effetto degli adeguamenti inflattivi sui prezzi contrattuali e al beneficio del credito di imposta nell'area Italia pari ad Euro 1.953 migliaia, che neutralizza la crescita dei costi di gas (Euro +965 migliaia ovvero +0,4% di incidenza relativa) ed energia elettrica (Euro +653 migliaia ovvero +0,3% di incidenza relativa) rispetto al primo semestre 2022. Da segnalare inoltre un decremento dell'incidenza dei costi per materie prime dell'1,2% guidata primariamente da una minore commercializzazione di materiale monouso e ad un calo dei costi sostenuti per imballaggio tramite materiali plastici. I costi del personale risultano in calo in termini di incidenza sul fatturato (-1,2%) rispetto al periodo precedente, seppur in crescita in valore assoluto (+3,4%) in seguito all'aumento dei volumi trattati. Si registrano nel periodo risultati di marginalità operativa in forte crescita nell'area Turchia (*EBITDA margin* che passa da 2,4% a 27,7%) dovuto principalmente all'adeguamento inflattivo dei prezzi contrattuali e ad una lenta ma progressiva riduzione dei costi operativi, primariamente energetici, mentre si registra una contrazione dei margini

nell'area Brasile (EBITDA *margin* che passa da 27,9% al 23,3%) in parte dovuti al persistente contesto di crescita dei costi di materiali ed energia e alla fase di *start-up* della centrale di sterilizzazione in San Paolo.

Il risultato operativo consolidato (**EBIT**) è passato da Euro 1.193 migliaia nel corso dei primi sei mesi 2022 (0,9% rispetto al fatturato di periodo) a Euro 7.363 migliaia nel corso del medesimo periodo 2023 (5,1% rispetto al fatturato di periodo), principalmente per effetto delle dinamiche già descritte a commento della variazione di fatturato ed EBITDA seppur con una minor incidenza degli ammortamenti e svalutazioni (-1,1%).

La gestione finanziaria ha evidenziato oneri finanziari in deciso aumento per Euro 2.901 migliaia rispetto allo stesso periodo dell'anno precedente prevalentemente a fronte dell'incremento dei tassi di interesse applicati dal sistema interbancario e a perdite su cambi per Euro 978 migliaia prevalentemente riferite al deprezzamento della Lira Turca e della Rupia rispetto all'Euro. Da segnalare inoltre la svalutazione dell'investimento partecipativo in Sanitary Cleaning Sh.p.k. per Euro 1.402 migliaia connessa all'adeguamento al *fair value* delle quote detenute dalla Capogruppo.

Le imposte di periodo sono negative per Euro 33 migliaia con una incidenza sul risultato ante imposte dell'1,1% e riguardano principalmente le imposte correnti di periodo.

Il bilancio consolidato intermedio al 30 giugno 2023 chiude pertanto con un **utile netto** pari a Euro 2.882 migliaia rispetto ad un utile netto di Euro 1.945 migliaia dello stesso periodo dell'anno.

### Rapporti con imprese controllanti ed imprese sottoposte al controllo di queste ultime

I rapporti di Servizi Italia S.p.A. con imprese controllate, collegate, a controllo congiunto e controllanti attengono prevalentemente a: (i) rapporti connessi a contratti di prestazioni di servizi di natura commerciale; (ii) rapporti di natura finanziaria, rappresentati da finanziamenti. Tali rapporti sono dettagliatamente riportati nelle note illustrative al Bilancio paragrafo 8.

Si segnala inoltre che, a seguito del Regolamento adottato dalla Consob con delibera n. 17221 del 12 marzo 2010 e ss.mm., il Consiglio di Amministrazione ha approvato in data 24 novembre 2010, e successivamente aggiornato, in ultimo in data 25 giugno 2021, il Regolamento per le operazioni con parti correlate, pubblicato sul sito internet della società.

### Notizie sulle azioni proprie e/o di società controllanti possedute

Alla data del 30 giugno 2023, la Società detiene n. 2.430.155 azioni proprie, pari al 7,64% del capitale sociale, a seguito di acquisti e vendite effettuati sul Mercato regolamentato e gestito da Borsa Italiana.

In data 7 agosto 2023, la Società ha comunicato che fino al 5 agosto 2023, ha complessivamente acquistato sul Mercato regolamentato e gestito da Borsa Italiana n. 2.453.605 azioni proprie, pari al 7,71% del capitale sociale.



## Eventi e operazioni di rilievo

In data 28 marzo 2023, ha avuto luogo l'inaugurazione della prima centrale di sterilizzazione del Gruppo Servizi Italia nello Stato di San Paolo, in Brasile. L'operazione ha comportato un investimento di circa Reais 22,4 milioni, pari a circa Euro 4,0 milioni (cambio del 28/03/2023, Euro 5,6080) per la realizzazione di una centrale di sterilizzazione in grado di processare strumentario per circa 28.000 interventi chirurgici /anno e oltre 50.000 interventi per la sterilizzazione della linea tessile per sala operatoria, con la previsione di aumentare la capacità produttiva a seguito di investimenti fino ad una capacità di circa 70.000 interventi chirurgici/anno e fino a 100.000 interventi per la linea tessile sterile. Per ulteriori informazioni si rimanda al comunicato stampa sul sito della Società.

In data 20 aprile 2023, l'Assemblea Ordinaria degli Azionisti:

- ha approvato il bilancio d'esercizio della Capogruppo chiuso al 31 dicembre 2022;
- ha deliberato l'autorizzazione all'acquisto e alla disposizione di azioni proprie, secondo quanto proposto dal Consiglio di Amministrazione. La delibera autorizza l'acquisto di massime n. 6.361.890 azioni ordinarie del valore nominale di Euro 1,00 cadauna, corrispondente alla quinta parte del capitale sociale della Società (tenuto conto delle azioni di volta in volta già possedute dalla Società) per un periodo di 18 mesi dalla data odierna, mentre la durata dell'autorizzazione relativa alla disposizione delle azioni proprie non ha limiti temporali;
- ha approvato la politica di remunerazione di Servizi Italia S.p.A.;
- ha nominato i componenti del Collegio Sindacale, che resteranno in carica fino all'Assemblea convocata per l'approvazione del bilancio al 31 dicembre 2025, determinandone altresì i relativi compensi.

Di seguito le principali caratteristiche delle commesse aggiudicate, il cui valore per appalto annuo è superiore a Euro 50 migliaia:

Cliente	Descrizione servizio appaltato	Durata anni	Valore dell'appalto per anno (Euro migliaia)
ASST Nord Milano*	Servizio integrato di lavanolo biancheria	18 mesi	842
Fondazione Istituto G.Giglio di Cefalù*	Servizio di lavanolo set sterili e monouso	1	231
ASSB Bolzano*	Servizio integrato di lavanolo biancheria	2 mesi	136
APSP Trento*	Servizio integrato di lavanolo biancheria	5	5.212

\*riaggiudicato

\*\*nuovo cliente

Di seguito si indicano infine i contratti cessati nel periodo di riferimento:

Cliente	Descrizione servizio appaltato	Valore dell'appalto per anno (Euro Migliaia)
Azienda Ospedaliero Universitaria delle Marche - Ancona	Servizio integrato di lavanolo biancheria	738
Ospedale San Pellegrino di Castiglione delle Stiviere, Cooperativa Il Sorriso, Cooperativa in Cammino	Servizio integrato di lavanolo biancheria	252

## Fatti di rilievo avvenuti dopo la chiusura del semestre

In data 5 luglio 2023 Servizi Italia S.p.A. ha sottoscritto con i soci detentori delle residue quote della società Sanitary Cleaning Sh.p.k. un preliminare avente ad oggetto la cessione del 40% delle quote della società detenute dalla Capogruppo. In data 31 luglio 2023 tutte le clausole sospensive aventi a sottostante il buon esito dell'operazione sono state verificate e rispettate. La cessione avrà luogo presumibilmente entro il mese di settembre. Il prezzo riconosciuto per la cessione delle quote è pari a Euro 100 migliaia. L'investimento partecipativo, subordinato allo sviluppo del mercato di lavanderia industriale nel territorio albanese, considerando gli scenari strategici futuri risulta, ad oggi, fuori *target*. Pertanto, in un'ottica di efficiente gestione delle risorse è stata valutata come migliore opzione la cessione e dismissione dell'investimento.

In data 17 luglio 2023 Servizi Italia S.p.A. ha acquistato, a fronte di un prezzo corrisposto pari a Euro 440 migliaia, una partecipazione pari al 33,0% della società Tecnoconsulting S.r.l. con sede in Scandicci (FI) e attiva nella progettazione integrata di opere industriali, civili e ospedaliere. La società, che nell'esercizio 2022 ha registrato ricavi per Euro 539 migliaia, è in grado di offrire un servizio integrale di assistenza in tutte le fasi di progettazione, direzione lavori e coordinamento della sicurezza. L'attività di maggiore specializzazione della società è la progettazione in ambito ospedaliero maturata tramite un'esperienza più che decennale nella progettazione, a titolo esemplificativo, di centrali di sterilizzazione, lavanderie industriali centralizzate, camere bianche, sale operatorie e laboratori. Il Gruppo Servizi Italia ha da tempo intrattenuto ed intrattiene tuttora un proficuo rapporto di fornitura che riconosce e attesta la qualità del servizio offerto dalla società. L'operazione presenta quindi un valore strategico che emerge primariamente dal consolidamento organizzativo, dell'integrazione del *know-how* e dalle sinergie tecnico-progettuali future.

In data 25 luglio 2023 Servizi Italia S.p.A. ha ottenuto l'adesione allo schema "*Made Green in Italy*" del Ministero dell'Ambiente e della Sicurezza Energetica e il rilascio del logo MGI per il servizio di lavaggio e noleggio biancheria piana. Lo schema è gestito dal Ministero dell'Ambiente e della Sicurezza Energetica (MASE) e si basa sulla metodologia europea PEF (*Product Environmental Footprint*) che offre una valutazione dell'impronta ambientale di prodotti e servizi attraverso l'analisi del loro ciclo di vita (LCA). L'obiettivo è la valorizzazione sul mercato di beni e servizi italiani con elevate prestazioni ambientali (la cui quantificazione sia scientificamente affidabile) e punta con il suo logo a rendere riconoscibili i prodotti per i consumatori, così da incoraggiare scelte più consapevoli. Con l'ottenimento del logo "*Made Green in Italy*" Servizi Italia prosegue nel suo percorso concreto di sostenibilità. Lo studio e la valutazione dell'impronta ambientale dei servizi è fondamentale per il Gruppo, che può così focalizzare gli interventi di mitigazione e riduzione dell'impatto ambientale in quelle aree della filiera produttiva maggiormente sensibili.

## Evoluzione prevedibile della gestione

I risultati ottenuti dal Gruppo nel primo semestre 2023 si sono dimostrati superiori rispetto alle attese. Gli elementi sottesi alle ottime *performance* riguardano la riduzione dei prezzi delle *commodity* energetiche, *in primis* gas ed energia elettrica, che hanno negativamente inciso gli andamenti dell'esercizio 2022 ed una progressiva crescita del *turnover* connessa agli adeguamenti inflattivi contrattuali che fisiologicamente proseguiranno nei mesi successivi. Il contesto geopolitico rimane di difficile interpretazione, tuttavia, il *business* del Gruppo sino ad oggi è stato solo indirettamente influenzato da dinamiche ad esso riconducibili. Sempre più incisivo risulta invece l'incremento del

costo del denaro e le dinamiche connesse ai tassi di interesse applicati dal sistema interbancario, problema strutturale che il *management* monitora attentamente adottando tutte le azioni a propria disposizione per limitarne l'inevitabile impatto sulle leve fondamentali del *business* del Gruppo. Fondamentale nel prossimo futuro sarà anche la capacità del Gruppo di indirizzare le forze negli investimenti nazionali ed esteri a maggiore redditività, razionalizzando gli impegni via via più marginali. Il Gruppo, nella strategia di medio periodo, pur nell'incertezza di una situazione derivante da una instabilità dei fondamentali energetici e dei costi delle materie prime che si presume possa perdurare anche nell'esercizio 2023, prevede un consolidamento organico della posizione di *leadership* nel mercato italiano ed estero ed una continua ricerca di ottimizzazione ed efficienze. Il Gruppo continuerà a lavorare per traguardare obiettivi e rispettare gli impegni presi e mira a preservare una situazione patrimonialmente solida tramite un adeguato equilibrio finanziario e un buon merito creditizio presso gli istituti bancari.

### Strumenti finanziari derivati

Al 30 giugno 2023 il Gruppo non ha in essere politiche di gestione di strumenti finanziari derivati. Talune società per le quali non sussiste il controllo esclusivo e che pertanto non sono consolidate integralmente, hanno sottoscritto strumenti finanziari derivati di copertura del rischio di fluttuazione dei tassi di interesse dei finanziamenti contratti nell'ambito di *project financing* avendo considerato la dimensione significativa degli impegni finanziari assunti e la durata ultradecennale degli stessi. Gli effetti economici e patrimoniali di tali strumenti derivati sono incorporati nelle valutazioni delle partecipazioni nelle società che li detengono.

### Informazioni sulla gestione dei rischi

Il Gruppo ha sviluppato un modello che si basa sull'integrazione dei sistemi di gestione dei rischi, di controllo interno e sulla loro adeguatezza. Sono stati determinati, selezionati, misurati e gestiti tutti i principali rischi, che sono attinenti al "*core business*" aziendale, utilizzando il processo di analisi dei rischi secondo i principi del nuovo COSO-ERM framework (*Committee of Sponsoring Organization of the Treadway Commission*) - (*Enterprise Risk Management*):

- governance e cultura per i rischi;
- strategia e definizione degli obiettivi per i rischi;
- analisi del rischio;
- informazioni, comunicazione e reporting per i rischi;
- monitoraggio delle performance del modello di rischio.

Il modello adottato dal Gruppo è finalizzato a garantire la continuità dell'organizzazione e l'adeguatezza dei suoi processi, attività e prestazioni in termini di:

#### 1. obiettivi di *business*:

- conseguimento degli obiettivi fissati in sede di definizione delle strategie aziendali;
- impiego efficace ed efficiente delle risorse dell'organizzazione.

#### 2. obiettivi di governo:

- garantire l'attendibilità, l'accuratezza, l'affidabilità e la tempestività dell'informativa finanziaria;

- salvaguardia del patrimonio aziendale;
- osservanza di leggi, regolamenti, contratti, norme etiche ed aziendali;
- tutela delle responsabilità etiche e sociali;
- successo sostenibile.

Il Consiglio di Amministrazione, tramite l'Amministratore incaricato del sistema di controllo interno e di gestione dei rischi e il Responsabile *Internal Audit*, ha implementato specifici processi necessari a determinare le responsabilità per il presidio dei rischi, in modo da garantire la solidità e la continuità aziendale nel lungo periodo. A tale fine si è dotato di un sistema di controllo interno finalizzato al presidio e monitoraggio dei rischi stessi connessi all'attività svolta. In particolare, tale sistema di controllo è riflesso nella normativa interna di Gruppo e delle diverse società soggette al coordinamento e controllo (come, ad esempio, il Modello 231/01, Codice Etico, Linee di indirizzo del sistema di controllo interno e gestione dei rischi, *Policy* di Gruppo facenti parte del Servizi Italia *compliance program*).

Il sistema di controllo interno dei rischi del Gruppo Servizi Italia è articolato su tre livelli:

1. **primo livello:** le strutture operative identificano, valutano, monitorano, attenuano e riportano i rischi derivanti dall'ordinaria attività aziendale, assicurando la correttezza dell'operatività in coerenza con i limiti e gli obiettivi di rischio assegnati;
2. **secondo livello:** l'Amministratore incaricato del sistema di controllo interno è responsabile del presidio di tutte le tipologie di rischio e della chiara rappresentazione al Comitato Governance e Parti Correlate o al Consiglio di Amministrazione del profilo di rischio complessivo del Gruppo e del suo grado di solidità;
3. **terzo livello:** l'*Internal Auditing* a diretto riporto del Consiglio di Amministrazione, anche con il contributo dei referenti locali incaricati/professionisti qualificati esterni per un adeguato presidio di terzo livello per le società controllate estere, valuta l'idoneità del complessivo sistema di controllo interno per garantire l'efficacia e l'efficienza dei processi, la salvaguardia del patrimonio aziendale e degli investitori, l'affidabilità e l'integrità delle informazioni contabili e gestionali, la conformità alle normative interne ed esterne e alle indicazioni del *management*.

Il processo di controllo dei rischi è comune a tutte le funzioni di controllo, in coerenza con le *best practice* di riferimento; le differenti tipologie di rischio sono definite all'interno della *Risk Policy* di Gruppo, la quale è soggetta ad aggiornamento periodico con cadenza almeno annuale. La Mappa dei Rischi rappresenta il *Risk Appetite Framework* (di seguito, in breve, anche "RAF") del Gruppo, ovvero, lo strumento cardine con cui il Consiglio di Amministrazione definisce la propensione al rischio, le soglie di tolleranza, i limiti di rischio sostenibile, le politiche di governo dei rischi ed il quadro dei relativi processi organizzativi. Nell'ambito del RAF e, quindi, del corpo normativo interno sul presidio dei rischi, sono contemplati anche aspetti legati alla gestione dei rischi di natura sociale, ambientale ed economica (ESG).

### Informazioni sui procedimenti in corso

A carico della Capogruppo è pendente, presso il Tribunale di Modena, un procedimento per responsabilità amministrativa derivante dal reato ex D. Lgs. 231/2001, tuttora in corso di dibattimento

per reato presupposto ex art. 319 c.p. con riferimento all'aggiudicazione della gara indetta dall'AOU Policlinico di Modena, per l'affidamento di un appalto novennale cosiddetto "Global Service", avvenuto con delibera del 19.12.2008 al RTI costituito da Coopservice Soc.Coop.p.A., in qualità di capogruppo mandataria, e da altre società tra cui Servizi Italia S.p.A., Padana Everest S.r.l. e Lavanderia Industriale ZBM S.p.A. (società successivamente fuse per incorporazione in Servizi Italia S.p.A.) in qualità di mandanti. Si segnala che, all'udienza del 16 febbraio 2021, il Tribunale di Modena ha pronunciato in favore del Presidente dott. Roberto Olivi e dei signori Enea Righi e Luciano Facchini già amministratori con poteri di rappresentanza di Servizi Italia, sentenza di non doversi procedere per intervenuta prescrizione con conseguente estinzione del reato contestato. Attualmente dunque, come sopra precisato, il procedimento prosegue esclusivamente nei confronti degli enti così da dar corso all'istruttoria anche sotto il profilo dell'insussistenza del reato presupposto già dichiarato prescritto in relazione ai reati presupposto di cui al D. Lgs. n. 231 del 2001. Per mera completezza, si rappresenta che la stazione appaltante non ha mai revocato il contratto.

Nel mese di gennaio 2019, Servizi Italia è risultata aggiudicataria, come mandante, dell'RTI formato da Coopservice Soc. Coop p.a., Servizi Italia S.p.A. e altri, in relazione all'appalto per l'affidamento della gestione dei servizi integrati di supporto alla persona presso l'Azienda Ospedaliera Universitaria di Bologna per un periodo di sei anni e per un valore annuo, limitatamente alla quota di Servizi Italia, pari a circa Euro 4 milioni. Il Consiglio di Stato, in data 20 agosto 2020, ha inaspettatamente sovvertito le precedenti sentenze del TAR e dello stesso Consiglio di Stato che, annullando la sospensiva richiesta da parte ricorrente, aveva permesso all'RTI di cui Servizi Italia è parte di subentrare nel mese di febbraio 2020 nell'erogazione del servizio a seguito dell'aggiudicazione. A fronte di tale ultimo pronunciamento, la capogruppo mandataria in nome e per conto dell'RTI di cui sopra, ha proposto con esito avverso ex art. 395 c.p.c. e ex art. 106 c.p.a. ricorso per revocazione avanti al Consiglio di Stato. Ad oggi pende ricorso avanti alla Suprema Corte di Cassazione per difetto di giurisdizione.

A far data dal mese di dicembre 2022, Servizi Italia S.p.A. ha azionato tutela giurisdizionale - tutt'ora pendente - avanti al TAR Lazio impugnando: *i*) il DM 6 luglio 2022 adottato dal Ministro della Salute, di concerto con il Ministro dell'Economia e delle Finanze, che ha certificato il superamento del tetto di spesa dei dispositivi medici a livello nazionale e regionale per gli anni 2015, 2016, 2017 e 2018; *ii*) il DM 6 ottobre 2022, adottato dal Ministro della Salute, di concerto con il Ministro dell'Economia e delle Finanze che ha adottato le linee guida propedeutiche all'emanazione dei provvedimenti regionali e provinciali in tema di ripiano, nonché *iii*) i consequenziali provvedimenti con cui talune Regioni, in varia misura, hanno posto in capo a Servizi Italia l'obbligo di concorrere al ripiano per il superamento dei rispettivi tetti di spesa. La principale questione sollevata avanti al competente organo giurisdizionale attiene alla violazione dei termini stabiliti al comma 8 dell'art. 9 ter del D.L. 78/2015, a mente del quale lo sfioramento dei tetti di spesa avrebbe dovuto essere accertato e dichiarato entro il 30 settembre di ogni anno. Da qui discende: *i*) l'illegittimità del Decreto del 6 luglio 2022, che ha accertato lo sfioramento dei tetti di spesa, con macroscopico ritardo, risetto ai termini detti e *ii*) la concomitante incostituzionalità degli atti e delle norme che hanno consentito un'applicazione del c.d. *payback* con decorrenza retroattiva; si tratta dell'art. 9ter del D.L. 78/2015 come modificato dall'art. 1, comma 557 della L. 30 dicembre 2018, n. 145, in combinato disposto con l'art. 18 del D.L. 9 agosto 2022, n. 115 (cd. Decreto Aiuti-*bis*), conv. Con L. 21 settembre 2022, n. 221. A margine di tale questione si è poi anticipata anche una contestazione più radicale sull'illegittimità in sé del *payback*, ipotizzando una valenza sostanzialmente espropriativa o tributaria della misura. Stante la complessità delle questioni sollevate, non è possibile al momento effettuare previsioni in ordine all'esito dell'azionata tutela

giurisdizionale. Per la stima inerente alla tematica del *payback* si rimanda alla sezione Fondi Rischi ed Oneri.

Il Gruppo effettuate le opportune verifiche con il supporto dei propri consulenti legali, valutate da un lato la fondatezza delle proprie argomentazioni difensive e dall'altro l'indeterminatezza e l'inattendibilità allo stato della stima dell'eventuale pregiudizio economico che potrebbe derivare per la stessa, non ha ad oggi ritenuto di operare accantonamenti in bilancio, salvo quanto di cui sopra specificato in materia di *payback* dispositivi medici.

## Risk Factors

Il Gruppo, al fine di minimizzare le diverse tipologie di rischio a cui è esposto, si è dotato di tempi e metodi di controllo che consentono, alla Direzione Aziendale, di monitorare i rischi e informare opportunamente l'Amministratore incaricato del sistema di controllo interno e (anche per suo tramite) il Consiglio di Amministrazione.

Fermo restando il principio del presidio continuo e tenuto conto delle caratteristiche delle attività svolte nel Gruppo, dal riesame dell'analisi dei rischi emerge che, attraverso l'applicazione delle azioni organizzative e gestionali pianificate, si è ottenuta la mitigazione desiderata sui principali rischi identificati nelle aree operative, finanziarie, strategiche e di compliance, implementando e documentando i punti di controllo all'interno delle procedure aziendali.

L'attività del Gruppo Servizi Italia è esposta a diverse tipologie di rischi includendo fra queste variazioni nei tassi d'interesse, credito, liquidità e rischi di *cash flow*. Al fine di minimizzare tali rischi, il Gruppo si è dotato di tempi e metodi di controllo che consentono alla Direzione aziendale di monitorare tale rischio e di istruire il Consiglio di Amministrazione affinché possa esprimere la propria approvazione in merito a tutte le operazioni che impegnano il Gruppo nei confronti di terzi finanziatori.

## Altre informazioni

Servizi Italia S.p.A., ai sensi dell'art. 3 della Delibera Consob n.18079 del 20 gennaio 2012, ha deciso di aderire al regime di *out-put* previsto dagli artt. 70, comma 8, e 71, comma 1-bis, del Regolamento Consob n. 11971/99 (e s.m.i.), avvalendosi pertanto della facoltà di derogare agli obblighi di pubblicazione dei documenti informativi previsti dall'allegato 3B del predetto Regolamento Consob in occasione di operazioni significative di fusione, scissione, aumenti di capitale mediante conferimento di beni in natura, acquisizioni e cessioni.

In riferimento alle modifiche intervenute nel corso del 2016 del quadro normativo, Servizi Italia S.p.A., provvede a pubblicare le informazioni periodiche aggiuntive, stante gli obblighi previsti per gli emittenti quotati nel segmento Euronext STAR Milan, così come specificati nell'art. 2.2.3, c.3, del Regolamento dei Mercati organizzati e gestiti da Borsa Italiana S.p.A. e nell'avviso di Borsa Italiana n. 7578 del 21 aprile 2016.

## Risorse umane e relazioni industriali

Il totale dei dipendenti del Gruppo Servizi Italia puntuale al 30 giugno 2023 comprensivo degli organici riferiti alle imprese consolidate è risultato il seguente:

Società	Dirigenti	Quadri	Impiegati	Operai	Totale
Servizi Italia S.p.A.	11	28	183	1.667	1.889
San Martino 2000 S.c.r.l.	-	-	-	-	-
Steritek S.p.A.	-	-	29	-	29
Wash Service S.r.l.	-	-	7	40	47
Ekolav S.r.l.	-	-	8	57	65
SRI Empreendimentos e Participações Ltd	1	-	-	-	1
Lavsim Higienização Têxtil S.A	1	8	56	475	540
Maxlav Lavanderia Especializada S.A.	1	1	69	392	463
Vida Lavanderias Especializada S.A.	-	-	2	8	10
Aqualav Serviços De Higienização Ltda	-	1	12	229	242
Ankateks Turizm İnşaat Tekstil Temizleme Sanayi ve Ticaret Ltd Şirketi	2	-	4	174	180
Ergülteks Temizlik Tekstil Ltd. Sti.	1	-	2	97	100
Ankateks Tur. Teks. Tem.Sanve TIC. A.s. – Olimpos Laundry Teks.Tem. Hizm. Ve Tur. San. Tic. LTD.Sti IS Ortakligi	-	-	-	12	12
<b>TOTALE</b>	<b>17</b>	<b>38</b>	<b>372</b>	<b>3.151</b>	<b>3.578</b>

Nell'ultima parte del 2022 e nei primi mesi del 2023 la Capogruppo è stata coinvolta direttamente, in quanto parte della delegazione trattante, negli incontri con le OO.SS. nazionali per il rinnovo del CCNL di settore "Lavoratori dipendenti delle imprese del sistema industriale integrato di beni e servizi tessili e medici affini", trattativa che è confluita nella sottoscrizione del rinnovo contrattuale il 28 marzo 2023. Nella prima parte del 2023 si sono anche svolti diversi incontri tra la Capogruppo e le OO.SS durante i quali le Parti hanno discusso sul rinnovo della parte economica dell'Accordo Integrativo Aziendale che, lo scorso anno, era stato rinnovato per un triennio (2022-2024) relativamente alla parte normativa mentre, per quanto atteneva al Premio di Risultato, alla luce del conflitto in Ucraina e delle relative importanti ricadute in termini di rincari energetici, le Parti avevano convenuto di rinnovare per una sola annualità. Dopo ampia discussione, alla luce del perdurare della situazione di incertezza economica e specialmente finanziaria, con un rialzo significativo dei tassi d'interesse e degli effetti del cosiddetto "Payback dei Dispositivi Medici", le Parti hanno convenuto di rinnovare il Premio di Risultato per una annualità, ricalcando i contenuti decisi lo scorso anno, rinnovo peraltro siglato il 5 maggio 2023.

## Formazione e sviluppo

Nel primo semestre 2023, si è dato avvio alla realizzazione delle attività previste dal Programma Annuale di Formazione per l'anno corrente. Gli obiettivi principali della formazione sono, oltre a garantire il costante aggiornamento di tutto il personale, supportare la crescita professionale delle figure *junior* e potenziare le competenze dei ruoli di responsabilità nella consapevolezza che questi processi rappresentano una leva strategica per la crescita aziendale.

I principali ambiti di formazione sono stati:

- Salute e sicurezza su lavoro, anche in aggiunta a quella obbligatoria prevista dal Dlgs 81/08, al fine di promuovere la cultura della sicurezza;
- Formazione tecnica/specialistica per l'aggiornamento di competenze specifiche;
- Formazione *legal/admin* (area HR).

Sui temi inerenti alla sostenibilità, in questo semestre si è svolto un corso aperto a diversi ambiti aziendali e volto a favorire una prima conoscenza sul tema dell'economia circolare (gestione dei prodotti a fine vita, riuso e avvio a riciclo, risparmio energetico, mobilità sostenibile e progetti di simbiosi industriale).

Inoltre, l'azienda – con il supporto di formatori specializzati – ha coinvolto un *panel* eterogeneo di personale dipendente per delineare un processo volto a individuare i valori rappresentativi dell'identità del Gruppo.

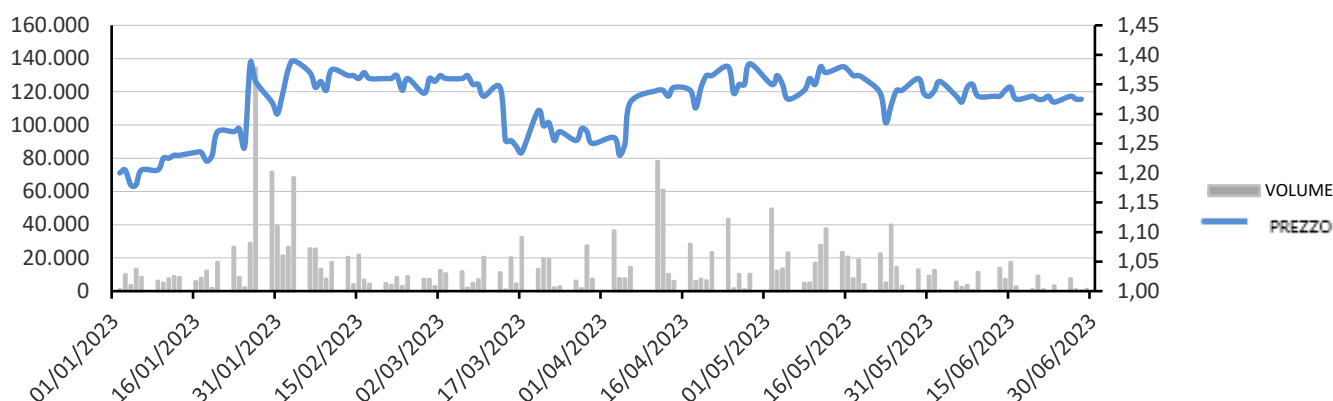
Infine, si è proseguito con specifici percorsi di *team building* e *team coaching*.

## Servizi Italia e i mercati finanziari

Il titolo Servizi Italia (SRI.MI), a partire dal 22 giugno 2009, è negoziato sul segmento Euronext STAR Milan. Si riportano di seguito i principali dati azionari e borsistici relativi al 30 giugno 2023 e l'andamento dei volumi e del prezzo in Euro delle azioni:

Dati azionari e borsistici	30 giugno 2023
N. azioni che compongono il capitale sociale	31.809.451
Prezzo di collocamento: 4 aprile 2007	€ 8,50
Prezzo al 30 giugno 2023	€ 1,33
Prezzo massimo di periodo	€ 1,39
Prezzo minimo di periodo	€ 1,18
Prezzo medio di periodo	€ 1,32
Volumi scambiati nel periodo	1.807.217
Volumi medi nel periodo	14.458

### Volumi e Prezzo delle azioni al 30 giugno 2023



Nel corso del periodo di riferimento, il *team* di *investor relations* ha partecipato all'**Euronext STAR Conference** di Milano (22 marzo 2023) e alla **TP ICAP Midcap Annual Conference 2023** di Parigi (11 maggio 2023). Durante gli incontri, che si sono svolti in presenza, il *top management* del Gruppo ha incontrato diversi analisti e investitori; oltre a questo, durante tutto il periodo, l'*Investor Relations Team* è rimasto a disposizione per *call* individuali e di gruppo con chiunque avesse interesse ad avere informazioni e approfondire attività e *business*.

Il Gruppo, oltre allo studio di ricerca dello *specialist* Intermonte SIM, ha affidato incarico a TP ICAP (*Appointed rep by Louis Capital Markets UK, LLP*).

Il Presidente del Consiglio di Amministrazione  
(Roberto Olivi)



## BILANCIO CONSOLIDATO SEMESTRALE ABBREVIATO DEL GRUPPO SERVIZI ITALIA AL 30 GIUGNO 2023

### SITUAZIONE PATRIMONIALE-FINANZIARIA CONSOLIDATA

(Euro migliaia)	Note	30 giugno 2023	di cui con parti correlate (Nota 8)	31 dicembre 2022	di cui con parti correlate (Nota 8)
<b>ATTIVO</b>					
<b>Attivo non corrente</b>					
Immobilizzazioni materiali	6.1	165.723	18.499	164.779	19.511
Immobilizzazioni immateriali	6.2	3.422	-	3.783	-
Avviamento	6.3	61.879	-	62.394	-
Partecipazioni valutate al patrimonio netto	6.4	33.255	-	33.067	-
Partecipazioni in altre imprese		2.938	-	3.113	-
Crediti finanziari		6.000	5.057	5.503	4.560
Imposte differite attive	6.5	12.131	-	11.309	-
Altre attività		2.678	-	2.954	-
<b>Totale attivo non corrente</b>		<b>288.026</b>		<b>286.902</b>	
<b>Attivo corrente</b>					
Rimanenze		8.738	-	8.553	-
Crediti commerciali	6.6	77.338	10.792	67.519	7.969
Crediti per imposte correnti		1.956	-	2.086	-
Crediti finanziari		7.149	5.791	7.080	5.886
Altre attività	6.7	11.548	-	12.732	-
Disponibilità liquide e mezzi equivalenti		11.388	-	18.165	-
<b>Totale attivo corrente</b>		<b>118.117</b>		<b>116.135</b>	
<b>TOTALE ATTIVO</b>		<b>406.143</b>		<b>403.037</b>	
<b>PATRIMONIO NETTO E PASSIVO</b>					
<b>Patrimonio del Gruppo</b>					
Capitale sociale		29.379	-	29.432	-
Altre Riserve e Utili a nuovo		101.570	-	97.205	-
Risultato economico del periodo		2.661	-	3.833	-
<b>Totale patrimonio netto attribuibile agli azionisti della capogruppo</b>		<b>133.610</b>		<b>130.470</b>	
<b>Totale patrimonio netto attribuibile agli azionisti di minoranza</b>		<b>2.823</b>		<b>3.003</b>	
<b>TOTALE PATRIMONIO NETTO</b>	6.8	<b>136.433</b>		<b>133.473</b>	
<b>PASSIVO</b>					
<b>Passivo non corrente</b>					
Debiti verso banche e altri finanziatori	6.9	68.641	18.253	62.484	19.654
Imposte differite passive	6.10	2.743	-	2.870	-
Benefici ai dipendenti	6.11	8.015	-	8.055	-
Fondi rischi ed oneri	6.12	6.737	-	6.386	-
Altre passività finanziarie	6.14	460	-	851	-
<b>Totale passivo non corrente</b>		<b>86.596</b>		<b>80.646</b>	
<b>Passivo corrente</b>					
Debiti verso banche e altri finanziatori	6.9	74.948	2.118	81.760	1.838
Debiti commerciali	6.13	84.909	7.324	85.077	7.240
Debiti per imposte correnti		263	-	26	-
Benefici ai dipendenti		-	-	-	-
Altre passività finanziarie	6.14	413	-	13	-
Fondi rischi ed oneri	6.12	2.029	-	2.097	-
Altri debiti	6.15	20.552	-	19.945	-
<b>Totale passivo corrente</b>		<b>183.114</b>		<b>188.918</b>	
<b>TOTALE PASSIVO</b>		<b>269.710</b>		<b>269.564</b>	
<b>TOTALE PATRIMONIO NETTO E PASSIVO</b>		<b>406.143</b>		<b>403.037</b>	

## CONTO ECONOMICO CONSOLIDATO

(Euro migliaia)	Note	30 giugno 2023	di cui con parti correlate (Nota 8)	30 giugno 2022	di cui con parti correlate (Nota 8)
<b>Ricavi delle vendite</b>	<b>7.1</b>	<b>143.846</b>	8.153	<b>134.042</b>	7.307
Altri proventi	7.2	4.760	384	2.868	357
Materie prime e materiali di consumo utilizzati	7.3	(14.028)	(84)	(14.731)	(83)
Costi per servizi	7.4	(50.759)	(9.640)	(46.777)	(9.250)
Costi del personale	7.5	(46.806)	(18)	(45.257)	(443)
Altri costi		(898)	(46)	(670)	(32)
Ammortamenti, svalutazioni e accantonamenti	7.6	(28.752)	(1.113)	(28.282)	(1.013)
<b>Risultato operativo</b>		<b>7.363</b>		<b>1.193</b>	
Proventi finanziari	7.7	570	348	1.457	258
Oneri finanziari	7.7	(5.240)	(567)	(2.339)	(592)
Proventi/oneri da partecipazioni		356	-	252	-
Rivalutazioni/svalutazioni di partecipazioni valutate a patrimonio netto	6.4	(134)	-	1.619	-
<b>Risultato prima delle imposte</b>		<b>2.915</b>		<b>2.182</b>	
Imposte correnti e differite	7.8	(33)		(237)	
<b>Risultato economico del periodo</b>		<b>2.882</b>		<b>1.945</b>	
di cui: Quota attribuibile agli azionisti della capogruppo		2.661		2.207	
Quota attribuibile agli azionisti di minoranza		221		(262)	
<b>Utile/(Perdita) per azione base (Euro per azione)</b>	<b>7.9</b>	<b>0,09</b>		<b>0,07</b>	
<b>Utile/(Perdita) per azione diluito (Euro per azione)</b>	<b>7.9</b>	<b>0,09</b>		<b>0,07</b>	

## CONTO ECONOMICO CONSOLIDATO COMPLESSIVO

(Euro migliaia)	30 giugno 2023	30 giugno 2022
<b>Risultato economico del periodo</b>	<b>2.882</b>	<b>1.945</b>
<i>Altre componenti del risultato complessivo che non saranno riclassificate a Conto Economico</i>		
Utili (perdite) attuariali su piani a benefici definiti	-	-
Imposte sul reddito sulle altre componenti del risultato complessivo	-	-
<i>Altre componenti del risultato complessivo che potranno essere riclassificate a Conto Economico</i>		
Utili (perdite) derivanti dalla conversione dei bilanci di imprese estere	(676)	4.184
Quota di componenti di conto economico complessivo delle partecipazioni valutate con il metodo del Patrimonio Netto	84	1.695
Imposte sul reddito sulle altre componenti del risultato complessivo	-	-
<b>Totale altre componenti del risultato complessivo al netto delle imposte</b>	<b>(760)</b>	<b>5.879</b>
<b>Totale risultato economico complessivo del periodo</b>	<b>2.122</b>	<b>7.824</b>
di cui: Quota attribuibile agli azionisti della capogruppo	2.705	8.253
Quota attribuibile agli azionisti di minoranza	(583)	(429)

## RENDICONTO FINANZIARIO CONSOLIDATO

(Euro migliaia)	Note	al 30 giugno 2023	di cui con parti correlate (Nota 8)	al 30 giugno 2022	di cui con parti correlate (Nota 8)
<i>Flusso generato (assorbito) dalla gestione operativa</i>					
Utile (perdita) prima delle imposte		2.915	-	2.182	-
Pagamento di imposte correnti		(41)	-	(202)	-
Ammortamenti	7.5	28.302	-	28.324	-
Svalutazioni e accantonamenti	7.5	450	-	(42)	-
(Rivalutazione)/svalutazione partecipazioni	6.4	(222)	-	(1.871)	-
Plusvalenze/minusvalenze da dismissioni		(238)	-	(692)	-
Interessi attivi e passivi maturati	7.6	4.669	-	882	-
Interessi attivi incassati		401	-	369	-
Interessi passivi pagati		(4.249)	-	(1.382)	-
Interessi pagati sulle passività per leasing		(943)	(567)	(933)	(592)
Accantonamenti per benefici ai dipendenti	6.11	420	-	314	-
		<b>31.464</b>		<b>26.949</b>	
(Incremento)/decremento rimanenze		(51)		137	
(Incremento)/decremento crediti commerciali	6.6	(12.002)	(3.061)	(5.582)	(3.934)
Incremento/(decremento) debiti commerciali	6.13	1.621	(45)	9.676	(180)
Incremento/(decremento) altre attività e passività		841	-	(1.279)	-
Liquidazione di benefici ai dipendenti	6.11	(416)	-	42	-
<b>Flusso generato (assorbito) dalla gestione operativa</b>		<b>21.457</b>		<b>29.943</b>	
<i>Flusso generato (assorbito) netto dall'attività di investimento in:</i>					
Immobilizzazioni immateriali	6.2	(238)	-	(179)	-
Immobilizzazioni materiali	6.1	(24.602)	-	(26.154)	-
Dividendi incassati		37	-	342	-
(Acquisizioni)/Cessioni		-	-	-	-
Partecipazioni	6.4	(306)	-	-	-
<b>Flusso generato (assorbito) netto dall'attività di investimento</b>		<b>(25.109)</b>		<b>(25.991)</b>	
<i>Flusso generato (assorbito) dell'attività di finanziamento in:</i>					
Crediti finanziari		(365)	149	(2.255)	(2.004)
Dividendi erogati	6.8	(12)	-	-	-
(Acquisti)/Vendite nette azioni proprie	6.8	(71)	-	(468)	-
Aumento di capitale (versamenti degli azionisti di minoranza)		-	-	-	-
Debiti verso banche e altri finanziatori a breve termine	6.9	(4.607)	-	11.676	-
Debiti verso banche e altri finanziatori a lungo termine	6.9	3.815	-	(10.734)	-
Rimborsi delle passività per leasing		(1.888)	(974)	(1.767)	(840)
<b>Flusso generato (assorbito) dell'attività di finanziamento</b>		<b>(3.128)</b>		<b>(3.548)</b>	
<b>Incremento/(decremento) delle disponibilità liquide e mezzi equivalenti</b>		<b>(6.780)</b>		<b>404</b>	
<b>Disponibilità liquide e mezzi equivalenti a inizio periodo</b>		<b>18.165</b>		<b>3.217</b>	
<b>Effetto variazione cambi</b>		<b>(3)</b>		<b>(237)</b>	
<b>Disponibilità liquide e mezzi equivalenti a fine periodo</b>		<b>11.388</b>		<b>3.858</b>	
<b>Incremento/(Decremento) delle disponibilità liquide e mezzi equivalenti</b>		<b>(6.780)</b>		<b>404</b>	

## PROSPETTO DELLE VARIAZIONI DEL PATRIMONIO NETTO CONSOLIDATO

<i>(Euro migliaia)</i>	Capitale Sociale	Riserva sovrapprezzo azioni	Riserva Legale	Riserve di utili	Riserva di conversione	Risultato economico del periodo	Riserve e risultato di terzi	Totale Patrimonio Netto
<b>Saldo al 1° gennaio 2022</b>	<b>29.809</b>	<b>49.675</b>	<b>6.618</b>	<b>62.484</b>	<b>(36.402)</b>	<b>7.500</b>	<b>1.435</b>	<b>121.119</b>
Destinazione risultato d'esercizio precedente	-	-	-	7.500	-	(7.500)	-	-
Distribuzione dividendi	-	-	-	-	-	-	-	-
Operazioni sulle azioni proprie	(260)	(209)	-	-	-	-	-	(469)
Effetto alta inflazione Turchia	-	-	-	1.507	-	-	1.232	2.739
Risultato economico di periodo	-	-	-	-	-	2.207	(262)	1.945
Altre componenti del conto economico complessivo	-	-	-	1.695	4.351	-	(167)	5.879
<b>Saldo al 30 giugno 2022</b>	<b>29.549</b>	<b>49.466</b>	<b>6.618</b>	<b>73.186</b>	<b>(32.051)</b>	<b>2.207</b>	<b>2.238</b>	<b>131.213</b>

<i>(Euro migliaia)</i>	Capitale Sociale	Riserva sovrapprezzo azioni	Riserva Legale	Riserve di utili	Riserva di conversione	Risultato economico del periodo	Riserve e risultato di terzi	Totale Patrimonio Netto
<b>Saldo al 1° gennaio 2023</b>	<b>29.432</b>	<b>49.439</b>	<b>6.618</b>	<b>75.205</b>	<b>(34.057)</b>	<b>3.833</b>	<b>3.003</b>	<b>133.473</b>
Destinazione risultato d'esercizio precedente	-	-	-	3.833	-	(3.833)	-	-
Distribuzione dividendi	-	-	-	-	-	-	(12)	(12)
Operazioni sulle azioni proprie	(53)	(18)	-	-	-	-	-	(71)
Effetto alta inflazione Turchia	-	-	-	506	-	-	415	921
Risultato economico di periodo	-	-	-	-	-	2.661	221	2.882
Altre componenti del conto economico complessivo	-	-	-	(84)	128	-	(804)	(760)
<b>Saldo al 30 giugno 2023</b>	<b>29.379</b>	<b>49.421</b>	<b>6.618</b>	<b>79.460</b>	<b>(33.929)</b>	<b>2.661</b>	<b>2.823</b>	<b>136.433</b>

## NOTE ILLUSTRATIVE

### 1 Premessa

Il bilancio consolidato semestrale abbreviato al 30 giugno 2023 del Gruppo Servizi Italia, sottoposto a revisione contabile limitata, è stato redatto in osservanza dell'art. 154 ter del D. Lgs. 58/1999 e successive modifiche ed integrazioni nonché predisposto in conformità agli *“International Financial Reporting Standards - IFRS”* emessi dall'*International Accounting Standards Board (IASB)*, in base al testo pubblicato nella Gazzetta Ufficiale delle Comunità Europee (G.U.C.E.). Il presente bilancio semestrale è redatto in forma *“sintetica”* come previsto dallo IAS 34, pertanto non include tutte le informazioni normalmente incluse in un bilancio annuale e deve quindi essere letto congiuntamente al bilancio consolidato di Gruppo al 31 dicembre 2022.

Il bilancio consolidato semestrale abbreviato comprende il prospetto di conto economico consolidato, il prospetto di conto economico consolidato complessivo, il prospetto della situazione patrimoniale finanziaria consolidata, il prospetto delle variazioni di Patrimonio Netto consolidato, il rendiconto finanziario consolidato e le note illustrative, in accordo con i requisiti previsti dagli IFRS.

Il bilancio consolidato semestrale abbreviato è stato predisposto nel rispetto degli IFRS emessi dall'*International Accounting Standards Board* e omologati dall'Unione Europea al momento di predisposizione del presente bilancio. Per IFRS si intendono anche tutti i principi contabili internazionali rivisti (IAS) e tutte le interpretazioni dell'*International Interpretations Committee (IFRIC)*, precedentemente denominate *Standing Interpretations Committee (SIC)*.

### Principi contabili, emendamenti ed interpretazioni IFRS applicati dal 1° gennaio 2023

I seguenti principi contabili, emendamenti e interpretazioni IFRS sono stati applicati per la prima volta dal Gruppo a partire dal 1° gennaio 2023:

- In data 7 maggio 2021 lo IASB ha pubblicato un emendamento denominato ***“Amendments to IAS 12 Income Taxes: Deferred Tax related to Assets and Liabilities arising from a Single Transaction”***. Il documento chiarisce come devono essere contabilizzate le imposte differite su alcune operazioni che possono generare attività e passività di pari ammontare, quali il leasing e gli obblighi di smantellamento.
- In data 12 febbraio 2021 lo IASB ha pubblicato due emendamenti denominati ***“Disclosure of Accounting Policies—Amendments to IAS 1 and IFRS Practice Statement 2”*** e ***“Definition of Accounting Estimates—Amendments to IAS 8”***. Le modifiche sono volte a migliorare la disclosure sulle accounting policy in modo da fornire informazioni più utili agli investitori e agli altri utilizzatori primari del bilancio nonché ad aiutare le società a distinguere i cambiamenti nelle stime contabili dai cambiamenti di accounting policy.

L'adozione di tali emendamenti non ha comportato effetti sul bilancio consolidato del Gruppo.

## Principi contabili, emendamenti ed interpretazioni IFRS non ancora omologati dall'Unione Europea

Alla data di riferimento del presente documento, gli organi competenti dell'Unione Europea non hanno ancora concluso il processo di omologazione necessario per l'adozione degli emendamenti e dei principi sotto descritti.

- In data 23 gennaio 2020 lo IASB ha pubblicato un emendamento denominato “**Amendments to IAS 1 Presentation of Financial Statements: Classification of Liabilities as Current or Non-current**” ed in data 31 ottobre 2022 ha pubblicato un emendamento denominato “**Amendments to IAS 1 Presentation of Financial Statements: Non-Current Liabilities with Covenants**”. I documenti hanno l'obiettivo di chiarire come classificare i debiti e le altre passività a breve o lungo termine. Le modifiche entrano in vigore dal 1° gennaio 2024; è comunque consentita un'applicazione anticipata. Gli amministratori non si attendono un effetto significativo nel bilancio consolidato del Gruppo dall'adozione di tale emendamento.
- In data 22 settembre 2022 lo IASB ha pubblicato un emendamento denominato “**Amendments to IFRS 16 Leases: Lease Liability in a Sale and Leaseback**”. Il documento richiede al venditore-lessee di valutare la passività per il lease riveniente da una transazione di sale & leaseback in modo da non rilevare un provento o una perdita che si riferiscano al diritto d'uso trattenuto. Le modifiche si applicheranno dal 1° gennaio 2024, ma è consentita un'applicazione anticipata. Gli amministratori non si attendono un effetto significativo nel bilancio consolidato del Gruppo dall'adozione di tale emendamento.
- In data 23 maggio 2023 lo IASB ha pubblicato un emendamento denominato “**Amendments to IAS 12 Income taxes: International Tax Reform – Pillar Two Model Rules**”. Il documento introduce un'eccezione temporanea agli obblighi di rilevazione e di informativa delle attività e passività per imposte differite relative alle *Model Rules* del Pillar Two e prevede degli obblighi di informativa specifica per le entità interessate dalla relativa *International Tax Reform*. Il documento prevede l'applicazione immediata dell'eccezione temporanea, mentre gli obblighi di informativa saranno applicabili ai soli bilanci annuali iniziati al 1° gennaio 2023 (o in data successiva) ma non ai bilanci infrannuali aventi una data chiusura precedente al 31 dicembre 2023. Gli amministratori non si attendono un effetto significativo nel bilancio consolidato del Gruppo dall'adozione di tale emendamento.
- In data 25 maggio 2023 lo IASB ha pubblicato un emendamento denominato “**Amendments to IAS 7 Statement of Cash Flows and IFRS 7 Financial Instruments: Disclosures: Supplier Finance Arrangements**”. Il documento richiede ad un'entità di fornire informazioni aggiuntive sugli accordi di *reverse factoring* che permettano agli utilizzatori del bilancio di valutare in che modo gli accordi finanziari con i fornitori possano influenzare le passività e i flussi finanziari dell'entità e di comprendere l'effetto di tali accordi sull'esposizione dell'entità al rischio di liquidità. Le modifiche si applicheranno dal 1° gennaio 2024, ma è consentita un'applicazione anticipata. Gli amministratori non si attendono un effetto significativo nel bilancio consolidato del Gruppo dall'adozione di tale emendamento.

### 1.1 Attività svolta

Il Gruppo opera principalmente sul mercato nazionale, nello Stato di San Paolo (Brasile), in Albania, in India, in Marocco e in Turchia nella fornitura di servizi integrati di noleggio, lavaggio e sterilizzazione

di articoli tessili e strumentario chirurgico a favore di strutture socio-assistenziali, alberghiere ed ospedaliere pubbliche e private. In particolare, i Servizi erogati dal Gruppo si articolano in (a) servizi di lavanolo che comprendono (i) progettazione ed erogazione di servizi integrati di noleggio, ricondizionamento (disinfezione, lavaggio, finissaggio e confezionamento) e logistica (ritiro e distribuzione presso i centri di utilizzo) di articoli tessili, materasseria, accessori (federe per guanciali, tende), (ii) noleggio e lavaggio di articoli ad alta visibilità del soccorso "118" e (iii) logistica e gestione dei guardaroba ospedalieri; (b) servizi di sterilizzazione biancheria che comprendono la progettazione ed il noleggio di dispositivi medici sterili per comparti operatori (teleria per sale operatorie e camici) confezionati in set per comparti operatori, in cotone o in materiale tecnico riutilizzabile nonché dispositivi di protezione individuali (guanti, mascherine); e (c) servizi di sterilizzazione di strumentario chirurgico che comprendono (i) progettazione ed erogazione di servizi di lavaggio, confezionamento e sterilizzazione di strumentario chirurgico (di proprietà dell'ente o a noleggio) ed accessori per sale operatorie e (ii) progettazione, installazione e ristrutturazione di centrali di sterilizzazione.

## 2 Appartenenza ad un gruppo

Servizi Italia S.p.A. è controllata dal gruppo Coopservice S.c.p.a., con sede in Reggio Emilia, che ne detiene il controllo azionario tramite la società Aurum S.p.A., la stessa, quindi, controlla indirettamente il Gruppo Servizi Italia.

Servizi Italia S.p.A. non è soggetta all'attività di direzione e coordinamento da parte né della controllante diretta Aurum S.p.A., né della controllante indiretta Coopservice S.c.p.a. Infatti, Servizi Italia S.p.A. opera in condizioni di autonomia societaria e imprenditoriale e nei rapporti commerciali con i propri clienti e fornitori e definisce autonomamente i propri piani industriali e/o i budget. Servizi Italia S.p.A. inoltre, in conformità a quanto previsto dalla Legge n. 262 del 28 dicembre 2005, ha adottato tutte le necessarie misure che le consentono di non essere soggetta all'attività di direzione e coordinamento.

## 3 Principi di consolidamento e principi contabili adottati

### 3.1 Principi di consolidamento

Il bilancio consolidato semestrale abbreviato al 30 giugno 2023 include i bilanci della Servizi Italia S.p.A. e delle società sulle quali la stessa esercita, direttamente o indirettamente, il controllo, a partire dalla data in cui lo stesso è stato acquisito e sino alla data in cui tale controllo cessa.

Le partecipazioni in imprese collegate e a controllo congiunto (*joint ventures*) sono valutate secondo il metodo del patrimonio netto, mentre le attività a controllo congiunto (*joint operations*) sono iscritte rilevando la quota di attività e passività, di costi e di ricavi di propria pertinenza direttamente nel bilancio della società che è parte degli accordi.

I bilanci oggetto di consolidamento integrale sono redatti al 30 giugno 2023 e sono quelli appositamente predisposti e approvati dagli organi amministrativi, opportunamente rettificati, ove necessario, per uniformarli ai principi contabili di Servizi Italia S.p.A.

I criteri di consolidamento sono gli stessi applicati nel bilancio consolidato di Gruppo al 31 dicembre 2022.

### 3.2 Area di consolidamento

Nell'area di consolidamento sono incluse le seguenti società controllate (consolidamento integrale):

(Migliaia)	Sede legale	Valuta	Capitale sociale al 30 giugno 2023	Percent. partecip. al 30 giugno 2023	Percent. partecip. al 31 dicembre 2022
San Martino 2000 S.c.r.l.	Genova - Italia	EUR	10	60%	60%
Steritek S.p.A.	Malagnino (CR) - Italia	EUR	134	95%	95%
Ankateks Turizm infaat Tekstil Temizleme Sanayi Ve Ticaret Ltd Sirketi	Ankara - Turchia	TRY	85.000	55%	55%
Ergülteks Temizlik Tekstil Ltd. Sti.**	Smirne - Turchia	TRY	1.700	57,5%	57,5%
Ankateks Tur. Teks. Tem.Sanve TIC. A.s. - Olimpos Laundry Teks.Tem. Hizm. Ve Tur. San. Tic. LTD.Sti IS Ortakligi	Antalya - Turchia	TRY	10	51,0%	51,0%
SRI Empreendimentos e Participacoes LTDA	San Paolo - Brasile	BRL	217.758	100%	100%
Lavsim Higienização Têxtil S.A.*	Città di São Roque, Stato di San Paolo - Brasile	BRL	32.330	100%	100%
Maxlav Lavanderia Especializada S.A.*	Jaguariúna, Stato di San Paolo - Brasile	BRL	2.825	100%	100%
Vida Lavanderias Especializada S.A.*	São Roque, Stato di San Paolo - Brasile	BRL	3.600	100%	100%
Aqualav Serviços De Higienização Ltda*	Vila Idalina, Poá, Stato di San Paolo - Brasile	BRL	15.400	100%	100%
Ekolav S.r.l.	Lastra a Signa (FI) - Italia	EUR	100	100%	100%
Wash Service S.r.l.	Castellina di Soragna (PR) - Italia	EUR	10	90%	90%

\* Detenuta tramite SRI Empreendimentos e Participações Ltda

\*\* Detenuta tramite Ankateks Turizm İnfaat Tekstil Temizleme Sanayi ve Ticaret Ltd Şirketi

Le partecipazioni nelle società collegate e a controllo congiunto sono valutate secondo il metodo del patrimonio netto.

(Migliaia)	Sede legale	Valuta	Capitale sociale al 30 giugno 2023	Percent. di partecip. al 30 giugno 2023	Percent. partecip. al 31 dicembre 2022
Arezzo Servizi S.c.r.l.	Arezzo - Italia	EUR	10	50%	50%
PSIS S.r.l.	Padova - Italia	EUR	10.000	50%	50%
Steril Piemonte S.c.r.l.	Torino - Italia	EUR	4.000	50%	50%
AMG S.r.l.	Busca (CN) - Italia	EUR	100	50%	50%
Iniziative Produttive Piemontesi S.r.l.	Torino - Italia	EUR	2.500	37,63%	37,63%
Piemonte Servizi Sanitari S.c.r.l.	Torino - Italia	EUR	10	30 <sup>(1)</sup>	30 <sup>(1)</sup>
SAS Sterilizasyon Servisleri A. Ş.	Istanbul - Turchia	TRY	36.553	51%	51%
Shubhram Hospital Solutions Private Ltd.	Nuova Delhi - India	INR	362.219	51%	51%
Finanza & Progetti S.p.A.	Vicenza - Italia	EUR	550	50%	50%
Brixia S.r.l.	Milano - Italia	EUR	10	23%	23%
Saniservice Sh.p.k.	Tirana - Albania	LEK	2.746	30%	30%
Sanitary cleaning Sh.p.k.	Tirana - Albania	LEK	2.799	40%	40%
Servizi Sanitari Integrati Marocco S.a.r.l.	Casablanca - Marocco	MAD	122	51%	51%

<sup>(1)</sup> Cui si aggiunge la quota indiretta di partecipazione tramite Iniziative Produttive Piemontesi S.r.l. del 15,05%

Per il consolidamento delle società che predispongono il bilancio in valuta diversa da quella funzionale utilizzata nel bilancio consolidato del Gruppo Servizi Italia, sono stati utilizzati i seguenti tassi di conversione in Euro (si segnala che, in virtù dell'applicazione del principio internazionale IAS 29 in materia di iperinflazione, il cambio utilizzato per la conversione dei valori economici delle società turche è il tasso il cambio finale al 30 giugno 2023):



Valuta	Cambio medio al 30 giugno 2023	Cambio medio al 30 giugno 2022	Cambio finale al 30 giugno 2023	Cambio finale al 31 dic. 2022	Cambio finale al 30 giugno 2022
Real Brasiliano (R\$)	5,4827	5,5565	5,2788	5,6386	5,4229
Lira Turca (TL)	21,5662	16,2579	28,3193	19,9649	17,3220
Lek Albanese (Lek)	112,8250	121,1392	106,4900	114,4600	118,62
Rupia Indiana (INR)	88,8443	83,3179	89,2065	88,1710	82,1130
Dirham Marocco (MAD)	11,0208	10,604	10,7560	11,1580	10,542

### 3.3 Principi contabili e criteri di valutazione adottati

I principi contabili e i criteri di valutazione adottati, riportati in premessa alle Note illustrative, sono gli stessi utilizzati per la redazione del bilancio consolidato al 31 dicembre 2022 cui si rinvia per la descrizione, ad eccezione dei principi, emendamenti ed interpretazioni IFRS applicati per la prima volta al 1° gennaio 2023 e descritti, assieme agli effetti sul bilancio consolidato semestrale abbreviato, nella premessa delle presenti note illustrative.

Il bilancio consolidato semestrale abbreviato al 30 giugno 2023 è stato redatto nella prospettiva della continuazione dell'attività d'impresa.

## 4 Politica di gestione dei rischi

La gestione dei rischi finanziari del Gruppo Servizi Italia è svolta centralmente nell'ambito di precise direttive di natura organizzativa che disciplinano la gestione degli stessi ed il controllo di tutte le operazioni che hanno stretta rilevanza nella composizione delle attività e passività finanziarie e/o commerciali.

L'attività del Gruppo Servizi Italia è esposta a diverse tipologie di rischi includendo, fra queste, variazioni nei tassi d'interesse, credito, liquidità, rischi di *cash flow* e rischi di tipo valutario.

Al fine di minimizzare tali rischi, il Gruppo Servizi Italia si è dotato di tempi e metodi di controllo che consentono alla Direzione aziendale di monitorare tale rischio e di istruire il Consiglio di Amministrazione affinché possa esprimere la propria approvazione in merito a tutte le operazioni che impegnano la Società nei confronti di terzi.

I principali rischi esogeni ed endogeni cui è soggetto il Gruppo sono descritti nella relazione sulla gestione allegata al bilancio d'esercizio al 31 dicembre 2022. Di seguito è riportata la descrizione e le *policy* di copertura dei rischi di mercato.

### 4.1 Tipologia di rischi coperti

#### *Rischio di tasso di cambio*

Gli investimenti in Brasile, Turchia, India, Albania e Marocco inseriscono il Gruppo in un contesto operativo internazionale esponendolo al rischio di cambio derivante dalle fluttuazioni nei tassi di cambio Euro/Real, Euro/Lira Turca, Euro/Rupia Indiana, Euro/Lek Albanese, e Euro/Dirham Marocchino.

La politica di valutazione del rischio di cambio pondera il rischio di fluttuazioni valutarie con la dimensione e la distribuzione temporale dei flussi di cassa espressi in valuta e con il costo delle possibili operazioni di copertura. Le valutazioni condotte, tenuto conto che non sono previsti rientri di capitale

dall'estero nel breve periodo, hanno portato a ritenere opportuno di non attivare operazioni di copertura sui rischi valutari.

#### *Rischio di credito*

Il rischio credito viene monitorato costantemente mediante l'elaborazione periodica di situazioni dello scaduto che sono sottoposte all'analisi della struttura finanziaria del Gruppo. Il Gruppo si è altresì dotato di procedure di recupero dei crediti incagliati e si avvale dell'assistenza di legali in caso di apertura del contenzioso.

In relazione alla natura prevalentemente pubblica dei clienti, il rischio di mancato incasso viene considerato basso, d'altra parte tali clienti si caratterizzano per i lunghi tempi d'incasso che dipendono dai finanziamenti ricevuti dalle U.S.L. e Aziende Ospedaliere dalle Regioni. Attualmente i giorni medi d'incasso sono pari a 100.

I crediti commerciali esposti in bilancio sono rettificati delle perdite attese secondo un modello che fa riferimento ad una perdita prevista per tutta la vita dei crediti commerciali in conformità all'approccio semplificato previsto dall'IFRS 9. I tassi di perdita attesi applicati sono sostanzialmente allineati a quelli indicati nel bilancio consolidato chiuso al 31 dicembre 2022.

#### *Rischio di liquidità*

Una gestione corretta del rischio di liquidità richiede il mantenimento di un adeguato livello di disponibilità liquide che, in relazione alla natura prevalentemente pubblica dei clienti e dei tempi medi di incasso, sono garantiti mediante il ricorso principalmente a linee di credito per cassa con anticipo fatture e in misura minore a linee di credito a medio termine con mutui chirografari. Il Gruppo ricorre anche a operazioni di cessione dei crediti con formula *pro-soluto*.

#### *Rischio di tasso di interesse*

L'indebitamento finanziario netto del Gruppo è caratterizzato principalmente da debiti a breve termine che, al 30 giugno 2023, ne rappresentano circa il 52% con un tasso annuo medio, in relazione al debito a breve termine verso banche, pari a circa il 3,10%. In merito alla situazione di crisi finanziaria mondiale, il Gruppo sta monitorando il mercato e valutando l'opportunità di sottoscrivere operazioni di copertura tassi al fine di limitare gli impatti negativi delle variazioni dei tassi di interesse sul conto economico consolidato. Si riporta di seguito una tabella nella quale viene rappresentato, con valori espressi in migliaia di euro, l'effetto che produrrebbe un incremento ovvero una diminuzione dei tassi dello 0,5%.

<i>(Euro migliaia)</i>	Incremento Tasso 0,5%		Decremento Tasso 0,5%	
	30 giugno 2023	31 dicembre 2022	30 giugno 2023	31 dicembre 2022
Crediti Finanziari	+26	+49	(26)	(49)
Debiti Finanziari	+305	+597	(305)	(597)
Cessione del credito	+229	+487	(229)	(487)

## 4.2 Informazioni sul *fair value*

Le attività finanziarie sono iscritte al costo ammortizzato come pure le passività finanziarie. Le partecipazioni in altre imprese sono relative ad investimenti di tipo strategico e produttivo; sono infatti tutte detenute in quanto relative alla gestione di commesse o concessioni.

Tali partecipazioni, per la maggior parte, non possono essere liberamente cedute a terzi in quanto sottoposte a regole e patti che di fatto ne impediscono la libera circolazione. Le partecipazioni in altre imprese sono valutate al *fair value* laddove sussista un mercato attivo per i titoli rappresentativi di tali partecipazioni. Gli utili o le perdite che si determinano dalle variazioni di *fair value* sono iscritti direttamente nel conto economico. In mancanza di un mercato attivo, circostanza che ricorre per tutte le partecipazioni detenute dalla Società al 30 giugno 2023, le partecipazioni in altre imprese sono valutate al costo di acquisto o di costituzione, eventualmente ridotto per perdite di valore o rimborsi di capitale, quale migliore stima del *fair value*.

Il Gruppo non detiene strumenti finanziari valutati a *fair value* con un mercato attivo; pertanto, non viene riportata la classificazione in base alla qualità degli *input* utilizzati nella valutazione.

## 5 Informativa settoriale

Lo schema di informazione per settore di attività del Gruppo Servizi Italia è organizzato nel modo seguente:

- *Lavanolo*: comprende (i) progettazione ed erogazione di servizi integrati di noleggio, ricondizionamento (disinfezione, lavaggio, finissaggio e confezionamento) e logistica (ritiro e distribuzione presso i centri di utilizzo) di articoli tessili, materasseria e accessori, (ii) noleggio e lavaggio di articoli ad alta visibilità del soccorso “118” e (iii) logistica, trasporto e gestione dei guardaroba ospedalieri;
- *Sterilizzazione biancheria (Steril B)*: comprende la progettazione e il noleggio di dispositivi medici sterili per comparti operatori (teleria per sale operatorie e camici) confezionati in kit per comparti operatori, in cotone o in materiale tecnico riutilizzabile nonché dispositivi di protezione individuali;
- *Sterilizzazione strumenti chirurgici (Steril C)*: comprende (i) progettazione ed erogazione di servizi di lavaggio, confezionamento e sterilizzazione di strumentario chirurgico (di proprietà dell’ente o a noleggio) ed accessori per sale operatorie, (ii) progettazione, installazione e ristrutturazione di centrali di sterilizzazione e, (iii) servizi di convalida e di controllo sistematico dei processi di sterilizzazione e dei sistemi di lavaggio di strumenti chirurgici.

Dal punto di vista geografico si segnala che il Gruppo Servizi Italia:

- opera sul territorio italiano fatta eccezione per le società brasiliane Lavsим Higienização Têxtil S.A., Maxlav Lavanderia Especializada S.A., Vida Lavanderias Especializada S.A. e Aqualav Serviços De Higienização Ltda detenute tramite la controllata SRI Empreendimentos e Participações Ltda, e per le società turche Ankateks Turizm İnşaat Tekstil Temizleme Sanayi ve Ticaret Ltd Şirketi, Ergülteks Temizlik Tekstil Ltd. Sti e Ankateks

Tur. Teks. Tem.Sanve TIC. A.s. – Olimpos Laundry Teks.Tem. Hizm. Ve Tur. San. Tic. LTD.Sti IS Ortakligi.

- offre prevalentemente le medesime tipologie di servizio in ciascun ambito territoriale italiano ed estero.

Conseguentemente non vengono presentate le informazioni per settore geografico ad eccezione dell'indicazione dei ricavi distinti per regione illustrati al paragrafo 7.1.

Il Gruppo Servizi Italia considera primario lo schema di rappresentazione per settore di attività. I criteri applicati per l'identificazione dei segmenti primari di attività sono stati ispirati dalle modalità attraverso le quali il *management* gestisce il Gruppo, attribuisce le responsabilità gestionali e analizza la reportistica gestionale.

(Euro migliaia)	Semestre chiuso al 30 giugno 2023			
	Lavanolo	Steril B	Steril C	Totale
Ricavi delle vendite e delle prestazioni	107.688	9.686	26.472	<b>143.846</b>
Altri proventi	3.555	191	1.014	4.760
Materie prime e materiali	(8.853)	(2.893)	(2.282)	(14.028)
Costi per servizi	(41.841)	(1.931)	(6.987)	(50.759)
Costi del personale	(33.339)	(3.172)	(10.295)	(46.806)
Altri costi	(746)	(33)	(119)	(898)
<b>EBITDA<sup>(a)</sup></b>	<b>26.464</b>	<b>1.848</b>	<b>7.803</b>	<b>36.115</b>
Ammortamenti e svalutazioni	(25.326)	(1.226)	(2.200)	(28.752)
<b>Risultato operativo (EBIT)</b>	<b>1.138</b>	<b>622</b>	<b>5.603</b>	<b>7.363</b>
Proventi e oneri finanziari e da partecipazioni				(4.448)
<b>Risultato prima delle imposte</b>				<b>2.915</b>
Imposte				(33)
<b>Risultato economico del periodo</b>				<b>2.882</b>
Di cui quota attribuibile agli azionisti della capogruppo				2.661
Di cui quota attribuibile agli azionisti di minoranza				221

(a) L'Ebitda non è identificato come misura contabile nell'ambito degli IFRS adottati dall'Unione Europea. L'Ebitda è stato definito dal *management* del Gruppo come differenza tra valore delle vendite e delle prestazioni e costi operativi prima di ammortamenti, svalutazioni e accantonamenti.

(Euro migliaia)	Semestre chiuso al 30 giugno 2022			
	Lavanolo	Steril B	Steril C	Totale
Ricavi delle vendite e delle prestazioni	101.767	9.264	23.011	<b>134.042</b>
Altri proventi	1.708	278	882	2.868
Materie prime e materiali	(9.773)	(2.694)	(2.264)	(14.731)
Costi per servizi	(38.754)	(1.780)	(6.243)	(46.777)
Costi del personale	(32.754)	(3.004)	(9.499)	(45.257)
Altri costi	(561)	(23)	(86)	(670)
<b>EBITDA (a)</b>	<b>21.633</b>	<b>2.040</b>	<b>5.801</b>	<b>29.475</b>
Ammortamenti e svalutazioni	(24.426)	(1.251)	(2.605)	(28.282)
<b>Risultato operativo (EBIT)</b>	<b>(2.793)</b>	<b>790</b>	<b>3.198</b>	<b>1.193</b>
Proventi e oneri finanziari e da partecipazioni				989
<b>Risultato prima delle imposte</b>				<b>2.182</b>
Imposte				(237)
<b>Risultato economico del periodo</b>				<b>1.945</b>
Di cui quota attribuibile agli azionisti della capogruppo				2.207
Di cui quota attribuibile agli azionisti di minoranza				(262)

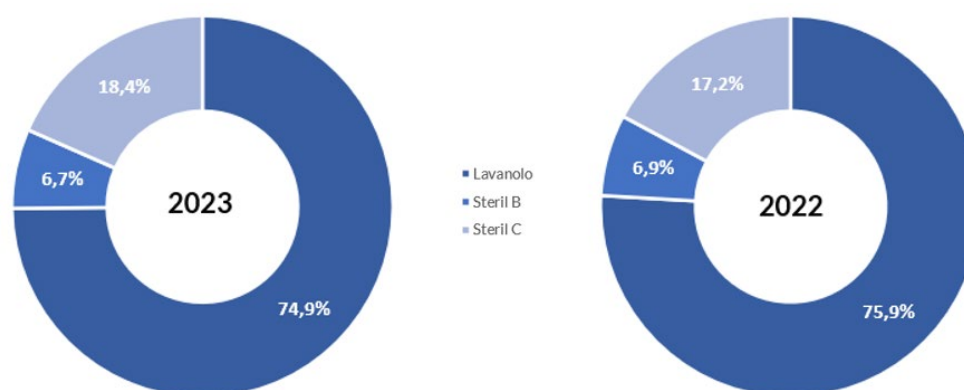
(a) L'Ebitda non è identificato come misura contabile nell'ambito degli IFRS adottati dall'Unione Europea. L'Ebitda è stato definito dal *management* del Gruppo come differenza tra valore delle vendite e delle prestazioni e costi operativi prima di ammortamenti, svalutazioni e accantonamenti.

I ricavi derivanti dai servizi di **lavanolo** (che in termini assoluti rappresentano il 74,9% dei ricavi del Gruppo) passano da Euro 101.767 migliaia nei primi sei mesi del 2022 ad Euro 107.688 migliaia nel medesimo periodo del 2023, registrando una crescita del 5,8% (ovvero 8,6% a parità di cambio), sostenuti sia da una robusta crescita del lavanolo Italia (+5,1%) sia da una celere ripresa derivante dall'adeguamento prezzi nell'area Turchia (+21,1% ovvero +111,0% a parità di cambio). L'area Italia beneficia dell'ottima *performance* in termini di ricavi per le crescite afferenti agli adeguamenti inflattivi maturati e sottoscritti nel corso del 2022 e nel primo semestre 2023. I ricavi dell'area Brasile, inoltre, presentano una variazione positiva di periodo del 6,3% ovvero una crescita organica del 4,9% e un incremento del 1,4% guidato dall'apprezzamento del Real brasiliano rispetto all'Euro.

I ricavi derivanti dai servizi di **sterilizzazione biancheria (Steril B)** (che in termini assoluti rappresentano il 6,7% dei ricavi del Gruppo) passano da Euro 9.264 migliaia dei primi sei mesi del 2022 ad Euro 9.686 migliaia, con un incremento del 4,6% dovuto in parte a maggiori forniture di monouso nell'area del centro Italia e in parte all'incremento dei volumi trattati di tessuto tecnico riutilizzabile (TTR) nell'area nord-est italiana

I ricavi derivanti dai servizi di sterilizzazione di **strumentario chirurgico (Steril C)** (che in termini assoluti rappresentano il 18,4% dei ricavi del Gruppo) passano da Euro 23.011 migliaia del 2022 ad Euro 26.472 migliaia del 2023, con un incremento del 15,0% pari a Euro 3.461 migliaia dovuto principalmente a maggiori attività operatorie registrate nel periodo nell'area Italia e agli adeguamenti inflattivi maturati e sottoscritti nel corso del 2022 e nel primo semestre 2023.

La seguente rappresentazione grafica evidenzia la composizione dei ricavi divisi per linea di *business*.



Le informazioni contenute nelle tabelle che seguono rappresentano le attività direttamente attribuibili ad investimenti per attività settoriale:

(Euro migliaia)	30 giugno 2023			
	Lavanolo	Steril B	Steril C	Totale
<b>Totale ricavi delle vendite e delle prestazioni</b>	<b>107.688</b>	<b>9.686</b>	<b>26.472</b>	<b>143.846</b>
Investimenti in immobilizzazioni materiali ed immateriali	25.210	1.033	2.863	29.105
Ammortamento delle immobilizzazioni materiali ed immateriali	25.002	1.192	2.108	28.302
Valore netto contabile delle immobilizzazioni materiali ed immateriali	143.931	3.393	21.821	169.145

<i>(Euro migliaia)</i>	30 giugno 2022			
	Lavano	Steril B	Steril C	Totale
<b>Totale ricavi delle vendite e delle prestazioni</b>	<b>101.767</b>	<b>9.264</b>	<b>23.012</b>	<b>134.042</b>
Investimenti in immobilizzazioni materiali ed immateriali	25.757	695	1.727	28.179
Ammortamento delle immobilizzazioni materiali ed immateriali	24.457	1.256	2.611	28.324
Valore netto contabile delle immobilizzazioni materiali ed immateriali	149.375	3.087	20.649	173.111

## 5.1 Stagionalità

L'andamento economico e finanziario del Gruppo non risente di particolari e rilevanti andamenti ciclici o stagionali.

## 6 Situazione patrimoniale-finanziaria

### 6.1 Immobilizzazioni materiali

Viene di seguito allegato il prospetto di movimentazione delle immobilizzazioni materiali e dei relativi fondi ammortamento.

(Euro migliaia)	Terreni e Fabbricati	Impianti e macchinari	Beni gratuitamente devolvibili	Attrezzature	Altri beni	Immobilizzazioni in corso	Totale
Costo Storico	42.501	157.759	36.013	69.645	174.735	8.306	488.959
Fondo Ammortamento	(13.606)	(115.225)	(28.534)	(58.885)	(107.930)	-	(324.180)
<b>Saldo 1° gennaio 2023</b>	<b>28.895</b>	<b>42.534</b>	<b>7.479</b>	<b>10.760</b>	<b>66.805</b>	<b>8.306</b>	<b>164.779</b>
Differenze di traduzione	(214)	(986)	83	65	454	261	(337)
Effetto inflazione Turchia	126	531	-	-	54	-	711
Incrementi	2.851	2.097	239	1.983	17.774	3.922	28.866
Decrementi	-	(11)	-	(20)	(377)	(195)	(603)
Ammortamenti	(1.752)	(4.103)	(614)	(2.061)	(19.158)	-	(27.688)
Svalutazioni (ripristino)	-	-	-	-	(5)	-	(5)
Riclassifiche	43	1.027	(17)	6	52	(1.111)	-
Altri	-	-	-	-	-	-	-
<b>Saldo al 30 giugno 2023</b>	<b>29.949</b>	<b>41.089</b>	<b>7.170</b>	<b>10.733</b>	<b>65.599</b>	<b>11.183</b>	<b>165.723</b>
Costo Storico	45.227	160.667	36.118	71.295	191.781	11.183	516.271
Fondo Ammortamento	(15.278)	(119.578)	(28.948)	(60.562)	(126.182)	-	(350.548)
<b>Saldo al 30 giugno 2023</b>	<b>29.949</b>	<b>41.089</b>	<b>7.170</b>	<b>10.733</b>	<b>65.599</b>	<b>11.183</b>	<b>165.723</b>

La voce Differenze di traduzione fa riferimento alla variazione di cambio delle società brasiliane (SRI Empreendimentos e Participações L.t.d.a., Lavsim Higienização Têxtil S.A., Maxlav Lavanderia Especializada S.A., Vida Lavanderias Especializada S.A., Aqualav Serviços De Higienização Ltda) e delle società turche (Ankateks Turizm İnşaat Tekstil Temizleme Sanayi ve Ticaret Ltd Şirketi, Ergülteks Temizlik Tekstil Ltd. Sti.).

La voce Effetto inflazione Turchia fa riferimento all'applicazione del principio contabile IAS 29 al costo storico delle immobilizzazioni materiali della società Ankateks Turizm İnşaat Tekstil Temizleme Sanayi ve Ticaret Ltd Şirketi ed Ergülteks Temizlik Tekstil Ltd. Sti.

Gli incrementi nel primo semestre 2023 si riferiscono principalmente agli investimenti in biancheria (Euro 16.727 migliaia inclusi nella voce Altri beni), tali da consentire una sempre più efficiente gestione del magazzino in dotazione, sia nel caso di parziale rinnovo dei contratti, sia in occasione di prima fornitura per appalti acquisiti nel corso del periodo in esame.

La voce Terreni e Fabbricati registra un incremento pari ad Euro 2.851 migliaia afferenti principalmente alla variazione del valore dell'attività per diritto d'uso per l'adeguamento inflattivo dei contratti di affitto a seguito dell'applicazione del principio contabile IFRS16.

La voce Impianti e Macchinari registra un incremento pari a Euro 2.097 migliaia principalmente afferente agli stabilimenti dell'area Italia per Euro 1.988 migliaia, dell'area Brasile per Euro 83 migliaia e dell'area Turchia per Euro 26 migliaia.

La voce Attrezzature industriali e commerciali registra incrementi per Euro 1.983 migliaia di cui Euro 921 migliaia relativi all'acquisto di strumentario chirurgico per la prima fornitura per appalti acquisiti ed Euro 1.062 migliaia per l'acquisto di attrezzature industriali.

Gli incrementi alla voce Immobilizzazioni in corso sono relativi a opere su beni di terzi ancora in fase di realizzazione. A livello di area territoriale si suddividono per Euro 3.127 migliaia nell'area Italia, principalmente afferenti alla divisione lavanolo, per Euro 577 migliaia nell'area Turchia e per Euro 218 migliaia nell'area Brasile.

Nelle riclassifiche si evidenziano decrementi per Euro 1.111 migliaia relativi principalmente all'entrata in funzione di nuovi impianti e macchinari da parte della Capogruppo.

La voce "Immobilizzazioni in corso" si riferisce agli investimenti che sono in corso di realizzazione alla chiusura del semestre e risulta così composta:

(Euro migliaia)	al 30 giugno 2023	al 31 dicembre 2022
Investimenti per centrali di sterilizzazione	2.457	1.184
Investimenti per lavanderie	2.239	1.667
Investimenti sulle commesse	1.551	1.117
Investimenti presso i siti produttivi in Brasile	4.643	4.231
Investimenti presso i siti produttivi in Turchia	293	107
<b>Totale</b>	<b>11.183</b>	<b>8.306</b>

Nella voce Immobilizzazioni in corso si segnala un incremento nella voce Investimenti per centrali di sterilizzazione principalmente ascrivibili ai nuovi investimenti effettuati per l'avvio di nuove gare legate alla sterilizzazione.

Le immobilizzazioni in corso nell'area Brasile si riferiscono principalmente agli investimenti relativi alla centrale di sterilizzazione situata nell'area di San Paolo.

## 6.2 Immobilizzazioni immateriali

La voce in oggetto presenta la seguente movimentazione:

(Euro migliaia)	Marchi, Software e Diritti di brevetti e utilizzo opere dell'ingegno	Portafoglio contratti clienti	Altre immobilizzazioni	Immobilizzazioni e acconti in corso	Totale
Costo Storico	8.358	8.367	500	285	17.510
Fondo Ammortamento	(7.127)	(6.200)	(400)	-	(13.727)
<b>Saldo al 1° gennaio 2023</b>	<b>1.231</b>	<b>2.167</b>	<b>100</b>	<b>285</b>	<b>3.783</b>
Differenze di traduzione	2	-	4	2	8
Effetto Alta Inflazione	7	-	-	-	7
Incrementi	170	-	-	68	238
Decrementi	-	-	-	-	-
Ammortamenti	(343)	(220)	(51)	-	(614)
Svalutazioni (ripristino)	-	-	-	-	-
Riclassifiche	116	-	-	(116)	-
<b>Saldo al 30 giugno 2023</b>	<b>1.183</b>	<b>1.947</b>	<b>53</b>	<b>239</b>	<b>3.422</b>
Costo Storico	8.632	8.367	533	239	17.771
Fondo Ammortamento	(7.449)	(6.420)	(480)	-	(14.349)
<b>Saldo al 30 giugno 2023</b>	<b>1.183</b>	<b>1.947</b>	<b>53</b>	<b>239</b>	<b>3.422</b>

Gli incrementi della voce Marchi, Software e Diritti di brevetti e utilizzo opere dell'ingegno sono principalmente ascrivibili all'acquisto da parte della Capogruppo di licenze *software*. Inoltre, si segnala l'incremento delle Immobilizzazioni ed acconti in corso relativi principalmente all'acquisto di nuove licenze *software* da parte della Capogruppo.



### 6.3 Avviamento

L'avviamento viene allocato sulle unità generatrici di cassa del Gruppo Servizi Italia identificate secondo una logica geografica che rispecchia gli ambiti di operatività delle aziende che nel corso degli anni sono state acquisite.

In particolare, l'allocazione dell'avviamento per area geografica è la seguente:

(Euro migliaia)	al 31 dicembre 2022	Incrementi/ (Decrementi)	Differenze di traduzione	al 30 giugno 2023
CGU Italia	51.668	-	-	51.668
CGU Turchia	3.431	-	(1.012)	2.419
CGU Brasile	7.295	-	497	7.792
<b>Totale</b>	<b>62.394</b>	<b>-</b>	<b>(515)</b>	<b>61.879</b>

La variazione rilevata nel periodo è attribuibile alle differenze cambio da conversione in Euro degli avviamenti sorti dalle acquisizioni in Brasile e Turchia.

Fatta eccezione per la quota di avviamento relativa alla CGU Steritek (settore operativo sterilizzazione strumentario chirurgico), tutti gli altri avviamenti identificati risultano ricompresi nel settore operativo Lavanolo, come definito ai fini dell'informativa settoriale prevista dallo IFRS 8.

Alla data di approvazione del presente bilancio consolidato semestrale non sono intervenuti fatti o eventi che possano essere indicativi di una perdita di valore degli avviamenti iscritti e verificati con test d'*impairment* alla chiusura dell'esercizio 2022.

### 6.4 Partecipazioni valutate al patrimonio netto

Il valore delle partecipazioni valutate al patrimonio netto presenta la seguente movimentazione:

(Euro migliaia)	Movimentazione al 30 giugno 2023					
	1° gennaio 2023	Incrementi (Decrementi)	Variazioni OCI	Rivalutazioni (Svalutazioni)	Differenza di Traduzione	30 giugno 2023
<b>Imprese collegate e a controllo congiunto</b>						
Saniservice Sh.p.k.	615	-	-	353	68	1.036
Finanza & Progetti S.p.A.	17.395	-	(84)	1.079	-	18.390
Brixia S.r.l.	2.399	-	-	(50)	-	2.349
Arezzo Servizi S.c.r.l.	5	-	-	-	-	5
PSIS S.r.l.	4.422	-	-	218	-	4.640
Steril Piemonte S.r.l.	1.986	-	-	6	-	1.992
AMG S.r.l.	2.372	-	-	158	-	2.530
Iniziative Produttive Piemontesi S.r.l.	1.229	-	-	75	-	1.304
Piemonte Servizi Sanitari S.c.r.l.	3	-	-	-	-	3
Servizi Sanitari Integrati Marocco S.a.r.l.	226	-	-	(95)	9	140
SAS Sterilizasyon Servisleri A.Ş.	763	306	-	11	(314)	766
Shubhram Hospital Solutions Private Limited	(3.393)	-	-	(487)	41	(3.839)
Sanitary Cleaning Sh.p.k.	1.652	-	-	(1.402)	(150)	100
<b>Totale</b>	<b>29.674</b>	<b>306</b>	<b>(84)</b>	<b>(134)</b>	<b>(346)</b>	<b>29.416</b>
di cui Fondi per rischi ed oneri	(3.393)	-	-	(487)	41	(3.839)
di cui Partecipazioni in imprese collegate e controllo congiunto	33.067	306	(84)	353	(387)	33.255

Le rivalutazioni e le svalutazioni recepiscono le quote di utili e perdite conseguite dalle società partecipate nel semestre.

La voce Variazione OCI, negativa per Euro 84 migliaia, corrisponde alla quota parte attribuibile al Gruppo Servizi Italia, nell'ambito di applicazione del metodo del patrimonio netto, della variazione di *fair value* degli strumenti finanziari derivati di copertura sottoscritti dalla società Ospedal Grando S.p.A. (controllata dalla società collegata Finanza e Progetti S.p.A.).

La svalutazione pari a Euro 1.402 migliaia relativa alla società Sanitary Cleaning Sh.p.k. è relativa alla sottoscrizione di un contratto di cessione totalitaria delle quote effettuata nel mese di luglio 2023. Il valore recuperabile dell'investimento, nonché il *fair value* delle quote detenute della società, pari al 40%, risulta pari a Euro 100 migliaia. L'investimento partecipativo, subordinato allo sviluppo del mercato di lavanderia industriale nel territorio albanese, considerando gli scenari strategici futuri risulta, ad oggi, fuori *target*. Pertanto, in un'ottica di efficiente gestione delle risorse è stata valutata come migliore opzione la cessione e dismissione dell'investimento.

Con riferimento alla partecipazione in Shubhram Hospital Solutions Private Limited, in considerazione degli impegni assunti con il partner locale indiano, la quota parte delle perdite eccedenti il valore della partecipazione è stata iscritta nella voce "Fondi per rischi ed oneri".

## 6.5 Imposte differite attive

La voce in oggetto presenta la seguente movimentazione:

(Euro migliaia)	Costi aumento capitale	Contratti di leasing	Imm. materiali	Beneficiari dipendenti	Perdite fiscali pregresse/ACE riportabile	Altri costi a deducib. differita	Totale
<b>Imposte differite al 1° gennaio 2023</b>	<b>3</b>	<b>496</b>	<b>554</b>	<b>-</b>	<b>8.830</b>	<b>1.426</b>	<b>11.309</b>
Variazioni rilevate a conto economico	(1)	29	(25)	-	320	571	894
Variazioni rilevate a patrimonio netto	-	-	-	-	-	-	-
Variazioni rilevate negli altri componenti del risultato economico complessivo	-	7	-	-	(121)	42	(72)
<b>Imposte differite al 30 giugno 2023</b>	<b>2</b>	<b>532</b>	<b>529</b>	<b>-</b>	<b>9.029</b>	<b>2.039</b>	<b>12.131</b>

Non sussistono imposte anticipate non iscritte in bilancio in quanto le differenze temporanee generatesi sono state ritenute recuperabili nei futuri esercizi. La voce Perdite fiscali pregresse si riferisce con prevalenza alle perdite fiscali generate dalla Capogruppo, da talune società controllate italiane e dalla società turca Ankateks Turizm İnşaat Tekstil Temizleme Sanayi ve Ticaret Ltd Şirketi.

## 6.6 Crediti commerciali

La voce in oggetto risulta così composta:

(Euro migliaia)	al 30 giugno 2023	al 31 dicembre 2022
Crediti verso terzi	67.292	60.051
Crediti verso Società collegate	9.075	6.624
Crediti verso Società controllante	187	114
Crediti verso imprese sottoposte al controllo delle controllanti	784	730
<b>Totale</b>	<b>77.338</b>	<b>67.519</b>

### Crediti commerciali

La voce in oggetto risulta così composta:

(Euro migliaia)	al 30 giugno 2023	al 31 dicembre 2022
Crediti commerciali verso terzi	73.165	65.571
Fondo svalutazione crediti	(5.873)	(5.519)
<b>Totale</b>	<b>67.292</b>	<b>60.052</b>

L'incremento della voce Crediti commerciali è riconducibile all'aumento del livello dei ricavi di vendita e a un lieve incremento dei giorni medi di incasso.

Nel corso del semestre il Gruppo Servizi Italia ha effettuato alcune operazioni aventi per oggetto lo smobilizzo di crediti di seguito descritte:

- ha ceduto con formula *pro soluto* a Credemfactor S.p.A. crediti commerciali per Euro 9.728 migliaia per un corrispettivo di Euro 9.613 migliaia;
- ha ceduto con formula *pro soluto* a Unicredit Factoring S.p.A. crediti commerciali per Euro 16.515 migliaia per un corrispettivo di Euro 16.360 migliaia;
- ha ceduto con formula *pro soluto* a IFITALIA crediti commerciali per Euro 7.248 migliaia per un corrispettivo di Euro 7.199 migliaia;
- ha ceduto con formula *pro soluto* a BPER Factor S.p.A. crediti commerciali per Euro 12.153 migliaia per un corrispettivo di Euro 12.056 migliaia;
- ha ceduto con formula *pro soluto* a Banca Ifis S.p.A. crediti commerciali per Euro 224 migliaia per un corrispettivo di Euro 220 migliaia.

Il fondo svalutazione crediti si è movimentato come segue:

(Euro migliaia)	Totale
<b>Saldo al 31 dicembre 2022</b>	<b>5.519</b>
Utilizzi	(100)
Adeguamenti	-
Accantonamenti	454
<b>Saldo al 30 giugno 2023</b>	<b>5.873</b>

## 6.7 Altre attività correnti

La voce in oggetto risulta così composta:

(Euro migliaia)	al 30 giugno 2023	al 31 dicembre 2022
Crediti verso altri	8.626	10.954
Risconti attivi	2.723	1.569
Depositi cauzionali attivi	199	203
Ratei attivi	-	6
<b>Totale</b>	<b>11.548</b>	<b>12.732</b>

La voce Crediti verso altri è composta dal credito della società San Martino 2000 S.c.r.l. verso la società consorziate Servizi Ospedalieri S.p.A. per complessivi Euro 2.340 migliaia, dal credito IVA della Capogruppo per Euro 3.280 migliaia (Euro 4.729 al 31 dicembre 2022) e, per il residuo, principalmente da anticipazioni e crediti verso istituti previdenziali, tutti esigibili entro l'anno. L'incremento della voce

risconti attivi è principalmente dovuto alle quote di affitti e premi assicurativi la cui rilevazione è stata effettuata ad inizio anno. La voce depositi cauzionali è relativa ad utenze energetiche ed a contratti di affitto.

## 6.8 Patrimonio netto

Al 30 giugno 2023, il capitale sociale di Servizi Italia S.p.A., interamente sottoscritto e versato, è suddiviso in 31.809.451 azioni ordinarie del valore nominale unitario di 1 Euro cadauna. La Capogruppo, nel corso del primo semestre 2023, ha acquistato 52.804 azioni proprie per un controvalore di Euro 71 migliaia pari allo 0,17% del capitale sociale con un prezzo medio di acquisto di Euro 1,35 per azione. In seguito a tali operazioni, alla data del 30 giugno 2023, la Capogruppo deteneva 2.430.155 azioni proprie pari al 7,64% del capitale sociale. Il controvalore delle azioni proprie detenute in data 30 giugno 2023, pari a Euro 6.064 migliaia, è stato classificato in diminuzione del patrimonio netto. Si rileva inoltre l'effetto negativo per Euro 676 migliaia sulle riserve di traduzione del patrimonio delle società che predispongono il bilancio in valuta estera e principalmente a seguito della rivalutazione del Real Brasiliano e della svalutazione della Lira Turca nonché l'effetto dell'alta inflazione in Turchia in seguito all'adozione del principio IAS 29 per Euro 921 migliaia.

Si segnala che, sebbene il Patrimonio Netto Consolidato del Gruppo Servizi Italia risulti superiore alla capitalizzazione di mercato del titolo al 30 giugno 2023, lo stesso è ritenuto recuperabile in considerazione degli esiti dei test di *impairment* effettuati al 31 dicembre 2022.

## 6.9 Debiti verso banche e altri finanziatori

La voce in oggetto risulta così composta:

(Euro migliaia)	al 30 giugno 2023			al 31 dicembre 2022		
	Corrente	Non corrente	Totale	Corrente	Non corrente	Totale
Debiti verso banche	71.072	40.580	111.652	78.354	35.262	113.616
Debiti verso altri finanziatori	3.876	28.061	31.937	3.406	27.222	30.628
<b>Totale</b>	<b>74.948</b>	<b>68.641</b>	<b>143.589</b>	<b>81.760</b>	<b>62.484</b>	<b>144.244</b>

### Debiti verso banche

La quota di debito con scadenza entro 12 mesi relativa alla voce Debiti verso banche al 30 giugno 2023 presenta un decremento rispetto al 31 dicembre 2022 pari ad Euro 7.282 migliaia in seguito ad un minor ricorso a linee autoliquidanti e al rimborso delle rate di mutuo nel periodo. La quota di debito con scadenza oltre 12 mesi relativa alla voce Debiti verso banche al 30 giugno 2023 presenta un incremento rispetto al 31 dicembre 2022 pari ad Euro 5.318 migliaia per l'effetto netto del rimborso delle quote di mutuo scadute in corso d'anno e dell'accensione di nuovi mutui nel periodo rispettivamente per Euro 10.000 migliaia con l'istituto Credit Agricole S.p.A. e per Euro 8.000 migliaia con l'istituto Cassa di Risparmio di Bolzano S.p.A. Di seguito si riporta il dettaglio dei debiti verso banche suddiviso per scadenza:

(Euro migliaia)	al 30 giugno 2023	al 31 dicembre 2022
Scadenza minore o uguale a 6 mesi	60.181	64.093
Scadenza compresa tra 6 e 12 mesi	10.891	14.261
Scadenza compresa tra 1 e 5 anni	39.143	32.449
Oltre 5 anni	1.437	2.813
<b>Totale</b>	<b>111.652</b>	<b>113.616</b>

I debiti verso banche iscritti nel passivo non corrente risultano così suddivisi per scadenza:

(Euro migliaia)	al 30 giugno 2023	al 31 dicembre 2022
Scadenza compresa tra 1 e 2 anni	16.563	16.640
Scadenza compresa tra 2 e 5 anni	22.580	15.809
Oltre 5 anni	1.437	2.813
<b>Totale</b>	<b>40.580</b>	<b>35.262</b>

Alcuni finanziamenti a medio-lungo termine sono soggetti a *covenant* finanziari su dati desumibili dal bilancio consolidato alla chiusura di esercizio; nessun vincolo di rispetto di *covenant* finanziari è previsto al 30 giugno 2023 salvo i *covenant* in essere verso il finanziamento concesso da Unicredit S.p.a. e verso il finanziamento concesso da Cassa Depositi e Prestiti che prevedono il rispetto semestrale di due *ratio*, rispettivamente PFN/PN  $\leq 2$  e PFN/EBITDA  $\leq 3$ , entrambi rispettati.

#### Debiti verso altri finanziatori

I debiti verso altri finanziatori al 30 giugno 2023, per la parte corrente sono relativi principalmente al debito contratto dalle società turche, oltre ai debiti finanziari relativi ai contratti di *lease*, rappresentati in bilancio secondo il principio contabile IFRS 16, per Euro 3.684 migliaia.

La quota non corrente del saldo al 30 giugno 2023 è imputabile ai debiti finanziari relativi ai contratti di *lease* per Euro 28.061 migliaia.

Di seguito si riporta la suddivisione dei debiti verso altri finanziatori per scadenza:

(Euro migliaia)	al 30 giugno 2023	al 31 dicembre 2022
Scadenza minore o uguale a 6 mesi	1.527	2.218
Scadenza compresa tra 6 e 12 mesi	2.350	1.188
Scadenza compresa tra 1 e 5 anni	13.390	12.063
Oltre 5 anni	14.671	15.159
<b>Totale</b>	<b>31.937</b>	<b>30.628</b>

I debiti verso altri finanziatori iscritti nel passivo non corrente sono così suddivisi per scadenza:

(Euro migliaia)	al 30 giugno 2023	al 31 dicembre 2022
Scadenza compresa tra 1 e 2 anni	3.575	3.252
Scadenza compresa tra 2 e 5 anni	9.815	8.811
Oltre 5 anni	14.671	15.159
<b>Totale</b>	<b>28.061</b>	<b>27.222</b>

## 6.10 Imposte differite passive

La composizione delle imposte differite passive per natura delle differenze temporanee che le hanno originate è la seguente:

(Euro migliaia)	Immobilizzazioni	Partecipazioni	Avviamenti	Effetto Inflazione Turchia	Totale
<b>Imposte differite passive al 1° gennaio 2023</b>	<b>349</b>	<b>3</b>	<b>1.721</b>	<b>797</b>	<b>2.870</b>
Variazioni rilevate a conto economico	(20)	-	16	(32)	(36)
Variazioni rilevate a Patrimonio netto	-	-	-	(59)	(59)
Variazioni rilevate nelle altre componenti del risultato economico complessivo	(32)	-	-	-	(32)
<b>Imposte differite passive al 30 giugno 2023</b>	<b>297</b>	<b>3</b>	<b>1.737</b>	<b>706</b>	<b>2.743</b>

Non sussistono imposte differite non iscritte in quanto il relativo pagamento è valutato improbabile.

## 6.11 Benefici a dipendenti

La voce in oggetto presenta la seguente movimentazione:

(Euro migliaia)	Totale
<b>Saldo iniziale al 1° gennaio 2023</b>	<b>8.055</b>
Accantonamento	487
Oneri finanziari	-
(Proventi)/Perdite attuariali	-
Trasferimenti (a)/da altri fondi	-
(Utilizzi)	(484)
Differenze di traduzione	(43)
<b>Saldo finale al 30 giugno 2023</b>	<b>8.015</b>

## 6.12 Fondi rischi e oneri

La voce in oggetto risulta così composta:

(Euro migliaia)	al 30 giugno 2023	al 31 dicembre 2022
<b>Saldo iniziale</b>	<b>8.483</b>	<b>6.360</b>
Accantonamenti	788	3.554
Utilizzi/risoluzioni	(583)	(1.439)
Differenze di traduzione	78	8
<b>Saldo finale</b>	<b>8.766</b>	<b>8.483</b>
di cui parte non corrente	6.737	6.386
di cui parte corrente	2.029	2.097

La voce include il fondo copertura perdite delle partecipazioni per Euro 3.839 migliaia che si riferisce primariamente alla partecipazione in Shubhram Hospital Solutions Private Limited, e corrisponde alla quota parte delle perdite eccedenti il valore della partecipazione che saranno oggetto di copertura in considerazione degli impegni assunti con il partner locale per lo sviluppo delle attività nel mercato indiano. Si segnala inoltre che degli accantonamenti rilevati nel periodo sono pari a Euro 788 migliaia, di cui Euro 487 migliaia sono relativi alle perdite di competenza del Gruppo Servizi Italia registrate dalla partecipazione Shubhram Hospital Solutions Private Limited, mentre circa 227 migliaia sono accantonamenti su diverse posizioni effettuati da parte della Capogruppo.

I decrementi del fondo rischi di periodo si riferiscono principalmente all'utilizzo pari ad Euro 320 migliaia derivante dalla soccombenza da parte della Capogruppo in Corte di Appello, la quale ha determinato il riconoscimento dell'indennizzo alla parte richiedente. Si segnala peraltro che la Capogruppo ha comunque deciso di effettuare ricorso avverso la sentenza in Corte di Appello. Nella voce Utilizzi/risoluzioni si registrano anche utilizzi afferenti al fondo per contratti onerosi da parte della Capogruppo per Euro 121 migliaia.

## 6.13 Debiti commerciali

La voce in oggetto risulta così composta:

(Euro migliaia)	al 30 giugno 2023	al 31 dicembre 2022
Debiti verso fornitori	77.653	77.936
Debiti verso Società collegate e a controllo congiunto	2.380	1.974
Debiti verso Società controllante	4.876	5.167
<b>Totale</b>	<b>84.909</b>	<b>85.077</b>

I debiti commerciali passano da Euro 85.077 migliaia al 31 dicembre 2022 a Euro 84.909 migliaia al 30 giugno 2023 mostrando un decremento pari a Euro 168 migliaia.

#### 6.14 Altre passività finanziarie

La voce in oggetto risulta così composta:

(Euro migliaia)	al 30 giugno 2023	al 31 dicembre 2022
Debito per opzione <i>put</i> Steritek S.p.A.	460	456
Debito per opzione <i>put</i> Wash Service S.r.l.	399	395
Prezzo differito Aqualav Serviços De Higienização Ltda	14	13
<b>Totale</b>	<b>873</b>	<b>864</b>
di cui parte non corrente	460	851
di cui parte corrente	413	13

La variazione della voce è connessa primariamente alla capitalizzazione degli oneri finanziari relativi all'attualizzazione del debito delle opzioni iscritte. Si segnala inoltre la classificazione a breve termine del debito per opzione *put* afferente al 10% delle quote di Wash Service S.r.l. la cui scadenza dell'esercizio del diritto stesso è prevista entro il 30 giugno 2024.

#### 6.15 Altri debiti

La tabella seguente riporta la composizione delle altre passività correnti come segue:

(Euro migliaia)	al 30 giugno 2023	al 31 dicembre 2022
Ratei e risconti passivi	837	714
Debiti verso istituti di previdenza e sicurezza sociale	4.884	4.630
Debiti verso i dipendenti	12.256	10.916
Debito IRPEF dipendenti/professionisti	1.615	2.791
Altri debiti	960	894
<b>Totale</b>	<b>20.552</b>	<b>19.945</b>

##### *Debiti verso i dipendenti*

I debiti verso i dipendenti evidenziano una crescita rispetto al 31 dicembre 2022, passando da Euro 10.916 migliaia al 31 dicembre 2022 ad Euro 12.256 migliaia al 30 giugno 2023.

##### *Debiti verso istituti di previdenza e sicurezza sociale*

I debiti verso Istituti Previdenziali e sicurezza sociale comprendono debiti per contributi sociali verso INPS/INAIL/INPDAl interamente esigibili entro 12 mesi.

## 6.16 Indebitamento finanziario netto

L'indebitamento finanziario netto del Gruppo al 30 giugno 2023 e al 31 dicembre 2022 e al 30 giugno 2022 è dettagliato come segue:

(Euro migliaia)	al 30 giugno 2023	al 31 dicembre 2022	al 30 giugno 2022
Denaro e valori in cassa e assegni	29	24	25
Banche conti correnti disponibili	11.359	18.141	3.833
<b>Disponibilità liquide e mezzi equivalenti</b>	<b>11.388</b>	<b>18.165</b>	<b>3.858</b>
Crediti finanziari correnti	7.149	7.080	9.390
Debiti verso banche e altri finanziatori correnti	(74.948)	(81.760)	(85.446)
<i>di cui Passività finanziarie per IFRS 16</i>	<i>(3.684)</i>	<i>(3.360)</i>	<i>(3.346)</i>
<b>Indebitamento finanziario corrente netto</b>	<b>(67.799)</b>	<b>(74.680)</b>	<b>(76.056)</b>
Debiti verso banche e altri finanziatori non correnti	(68.641)	(62.484)	(48.248)
<i>di cui Passività finanziarie per IFRS 16</i>	<i>(28.061)</i>	<i>(27.222)</i>	<i>(27.339)</i>
<b>Indebitamento finanziario non corrente netto</b>	<b>(68.641)</b>	<b>(62.484)</b>	<b>(48.248)</b>
<b>Indebitamento finanziario netto</b>	<b>(125.052)</b>	<b>(118.999)</b>	<b>(120.446)</b>

Si rinvia al Rendiconto finanziario per la descrizione dei flussi di cassa generati dalla gestione operativa, finanziaria e di investimento e i relativi riflessi su Disponibilità liquide e mezzi equivalenti.

La variazione dell'indebitamento finanziario netto al 30 giugno 2023 rispetto al 31 dicembre 2022 include, investimenti materiali, primariamente prodotti tessili biancheria da immettere nel processo produttivo, per circa Euro 24,6 milioni e apporti finanziari in società a controllo congiunto per complessivi Euro 0,8 milioni. La posizione finanziaria netta consolidata pertanto passa da Euro 118.999 migliaia al 31 dicembre 2022 a Euro 125.052 migliaia al 30 giugno 2023 con una variazione negativa pari ad Euro 6.053 migliaia (di cui 1.163 migliaia relativa all'incremento delle passività finanziarie afferenti ai debiti da IFRS 16). La variazione, oltre a quanto già commentato, è riconducibile all'importante crescita di fatturato registrata e ad un concomitante incremento dei giorni medi di incasso rilevati nel periodo.

Si riporta di seguito anche il totale indebitamento finanziario redatto ai sensi della Raccomandazione ESMA del 4 marzo 2021 che trova applicazione a decorrere dal 5 maggio 2021, nella quale si rileva, nella voce Debito finanziario corrente il valore delle Altre passività finanziarie correnti e nella voce Debiti commerciali e altri debiti non correnti il valore delle Altre passività finanziarie non correnti, nonché la sintesi dell'indebitamento finanziario diretto e indiretto del Gruppo.

(Euro migliaia)	al 30 giugno 2023	al 31 dicembre 2022	al 30 giugno 2022
A. Disponibilità liquide	11.388	18.165	3.858
B. Mezzi equivalenti a disponibilità liquide	-	-	-
C. Altre attività finanziarie correnti	7.149	7.080	9.390
<b>D. Liquidità (A)+(B)+(C)</b>	<b>18.537</b>	<b>25.245</b>	<b>13.248</b>
E. Debito finanziario corrente (inclusi gli strumenti di debito, ma esclusa la parte corrente del debito finanziario non corrente)	(47.357)	(53.363)	(52.217)
F. Parte corrente dell'indebitamento non corrente	(28.004)	(28.410)	(34.852)
<i>di cui Passività finanziarie per IFRS 16</i>	<i>(3.684)</i>	<i>(3.360)</i>	<i>(3.346)</i>
<b>G. Indebitamento finanziario corrente (E)+(F)</b>	<b>(75.361)</b>	<b>(81.773)</b>	<b>(87.069)</b>
<b>H. Indebitamento finanziario corrente netto (G)-(D)</b>	<b>(56.824)</b>	<b>(56.528)</b>	<b>(73.821)</b>
I. Debito finanziario non corrente (esclusi la parte corrente e gli strumenti di debito)	(68.641)	(62.484)	(48.248)
<i>di cui Passività finanziarie per IFRS 16</i>	<i>(28.061)</i>	<i>(27.222)</i>	<i>(27.339)</i>
J. Strumenti di debito	-	-	-
K. Debiti commerciali e altri debiti non correnti	(460)	(851)	(391)



L. Indebitamento finanziario non corrente (I)+(J)+(K)	(69.101)	(63.335)	(48.639)
M. Indebitamento finanziario netto (H)+(L)	(125.925)	(119.863)	(122.460)

## 6.17 Contratti di garanzia finanziaria

La tabella seguente riporta il dettaglio delle garanzie prestate dal Gruppo, in essere al 30 giugno 2023 e al 31 dicembre 2022:

(Euro migliaia)	al 30 giugno 2023	al 31 dicembre 2022
Fideiussioni rilasciate da banche e assicurazioni a fronte di gare d'appalto	72.815	73.726
Fideiussioni rilasciate da banche e assicurazioni a fronte di contratti di locazione e utenze	148	184
Fideiussioni rilasciate da banche e assicurazioni a favore di terzi	82.852	65.108
Beni di proprietà presso terzi	152	154
Beni di terzi presso di noi	-	-
Pegno su azioni Asolo Hospital Service S.p.A. a garanzia dei finanziamenti	66	66
Pegno su azioni Sesamo S.p.A. a garanzia dei finanziamenti	237	237
Pegno su azioni Prog.Este S.p.A. a garanzia dei finanziamenti	1.212	1.212
Pegno su azioni Progeni S.p.A. a garanzia dei finanziamenti	76	76
Pegno su azioni Synchron a garanzia dei finanziamenti	344	344
Pegno su quote Futura S.r.l. a garanzia dei finanziamenti	9	89
Pegno su azioni Summano Sanità a garanzia dei finanziamenti	10	10
<b>Totale</b>	<b>157.921</b>	<b>141.206</b>

Fideiussioni rilasciate da banche e assicurazioni a fronte di gare d'appalto: trattasi di fideiussioni rilasciate per conto del Gruppo a favore di clienti, o potenziali clienti in caso di partecipazione a gare, a garanzia della corretta esecuzione della prestazione.

Fideiussioni rilasciate da banche e assicurazioni a fronte di contratti di locazione e utenze: trattasi di fideiussioni rilasciate per conto del Gruppo a garanzia del pagamento dei canoni di locazione e del pagamento delle fatture relative alla fornitura di energia elettrica e gas.

Fideiussioni rilasciate da banche e assicurazioni a favore di terzi: trattasi di fideiussioni rilasciate a garanzia del versamento della propria quota di finanziamento in *project financing* e di fideiussioni a favore di PSIS S.r.l., Steril Piemonte S.r.l., I.P.P. S.r.l., Gesteam S.r.l., Saniservice Sh.p.k. e Shubhram Hospital Solutions Private Limited e Saniservice Sh.p.k. a garanzia di contratti di finanziamento.

Ipotecche su immobili di proprietà a fronte di mutui passivi: il Gruppo non ha concesso ipoteche su immobili di proprietà e non ha alcun mutuo ipotecario. Pegno su azioni Asolo Hospital Service, Sesamo, Progeni, Prog.Este, Synchron, Futura e Summano Sanità a garanzia dei finanziamenti concessi alle Società di *project*: trattasi di pegno concesso agli istituti di credito finanziatori dei *project financing* sulle azioni rappresentanti la quota di partecipazione del Gruppo alla società veicolo.

## 7 Conto Economico

### 7.1 Ricavi delle vendite

La voce in oggetto, distinta per attività, risulta essere così composta:

(Euro migliaia)	Semestre chiuso al 30 giugno	
	2023	2022
Lavanolo	107.688	101.767
Steril B	9.686	9.264
Steril C	26.472	23.011
<b>Ricavi delle vendite</b>	<b>143.846</b>	<b>134.042</b>

Il dettaglio dei ricavi e delle prestazioni per area geografica è il seguente:

(Euro migliaia)	Semestre chiuso al 30 giugno	
	2023	2022
Italia	124.363	116.197
Brasile	15.339	14.424
Turchia	4.144	3.421
<b>Ricavi delle vendite</b>	<b>143.846</b>	<b>134.042</b>

### 7.2 Altri Proventi

La voce in oggetto risulta essere così composta:

(Euro migliaia)	al 30 giugno 2023	al 30 giugno 2022
Affitti attivi	312	270
Plusvalenze vendita cespiti	242	700
Recupero costi competenza terzi	405	240
Proventi da ATI	771	894
Sopravvenienze attive	64	64
Recupero costi e proventi vari	994	679
Contributi in conto esercizio	1.972	21
<b>Totale</b>	<b>4.760</b>	<b>2.868</b>

La voce “Altri Proventi” passa da Euro 2.868 migliaia al 30 giugno 2022 a Euro 4.760 migliaia al 30 giugno 2023, registrando un incremento pari a Euro 1.892 migliaia. L’incremento al 30 giugno 2023 è prevalentemente ascrivibile alla voce Contributi in conto esercizio iscritti per la fruizione del beneficio del credito di imposta energia elettrica e gas per il primo e secondo trimestre 2023 pari ad Euro 1.951 migliaia.

### 7.3 Materie prime e materiali di consumo utilizzati

Al 30 giugno 2023, i consumi di materie prime ammontano ad Euro 14.028 migliaia, in diminuzione di Euro 703 migliaia rispetto al periodo precedente, principalmente a seguito dei minori costi sostenuti per l’acquisto di prodotti monouso e DPI, che hanno compensato i maggiori costi sostenuti per materiali di consumo, carburanti, ricambi e prodotti di lavaggio, i quali hanno risentito negativamente del perdurare delle dinamiche di incremento prezzi in essere. I consumi si riferiscono inoltre all’acquisto di prodotti chimici ed imballaggi per materiali plastici.

## 7.4 Costi per servizi

La voce in oggetto risulta essere così composta:

(Euro migliaia)	Semestre chiuso al 30 giugno	
	2023	2022
Prestazioni esterne lavanderie ed altri servizi industriali	16.888	16.473
Viaggi e trasporti	8.300	7.749
Utenze	12.014	10.334
Costi amministrativi	1.686	1.348
Costi consortili e commerciali	2.947	2.986
Spese per il personale	1.662	1.445
Manutenzioni	4.572	4.505
Costo godimento beni di terzi	1.550	1.371
Altri servizi	1.140	566
<b>Totale</b>	<b>50.759</b>	<b>46.777</b>

La voce Costi per servizi registra un aumento dell'8,5% rispetto al medesimo periodo dell'anno precedente pari a Euro 3.982 migliaia, passando da Euro 46.777 migliaia nel primo semestre 2022 a Euro 50.759 migliaia nel primo semestre 2023. L'aumento si riscontra anche in termini di incidenza sui ricavi, che passa da 34,9% nei primi sei mesi del 2022 a 35,3% nei primi sei mesi del 2023, principalmente a seguito dei maggiori costi per utenze sostenuti i quali mostrano un incremento pari a Euro 1.680 migliaia rispetto al medesimo periodo dell'esercizio precedente, ovvero una crescita dello 0,6% in termini di incidenza sui ricavi.

La voce Prestazioni esterne lavanderie ed altri servizi industriali ha registrato un aumento pari ad Euro 415 migliaia, ascrivibile al mutato assetto logistico e produttivo volto alla gestione del servizio di lavanderia e guardaroba, nonché ad un sostanziale incremento delle tariffe applicate dai nostri fornitori, a partire dalla seconda parte dell'esercizio 2022, che recepiscono i rincari di costi del periodo. I costi per Viaggi e trasporti mostrano un incremento pari a Euro 551 migliaia rispetto al 30 giugno 2022, prevalentemente dalla Capogruppo, relativamente al settore alberghiero a seguito dei maggiori volumi generati rispetto al primo semestre del 2022, nonché all'avvio di nuove gare nell'area centro-sud italiana mentre dall'area Brasile a seguito del persistere delle maggiori tariffe applicate dai fornitori.

## 7.5 Costo del personale

La voce in oggetto risulta essere così composta:

(Euro migliaia)	Semestre chiuso al 30 giugno	
	2023	2022
Costi per emolumenti Amministratori	594	618
Salari e stipendi	31.600	30.705
Lavoro interinale	2.154	1.567
Oneri sociali	10.431	10.135
Trattamento di fine rapporto	1.897	2.114
Altri costi	130	118
<b>Totale</b>	<b>46.806</b>	<b>45.257</b>

La voce Costo del personale passa da Euro 45.257 migliaia al 30 giugno 2022 a Euro 46.806 migliaia al 30 giugno 2023, registrando un incremento pari a Euro 1.549 migliaia. L'incremento è imputabile prevalentemente alla Capogruppo, a seguito dell'aumento dei volumi trattati, nonché all'area Turchia

e Brasile, a causa degli adeguamenti inflattivi applicati. Si segnala peraltro che, seppur in crescita in valore assoluto, la voce Costo del personale presenta una diminuzione in termini di incidenza relativa pari all'1,2% rispetto al primo semestre 2022.

Il numero medio di dipendenti del Gruppo è riportato nella seguente tabella:

	Unità al 30 giugno	
	2023	2022
Dirigenti	18	17
Quadri	39	37
Impiegati	368	299
Operai	3.095	3.374
<b>Totale</b>	<b>3.520</b>	<b>3.727</b>

## 7.6 Ammortamenti, svalutazioni e accantonamenti

La voce in oggetto risulta essere così composta:

(Euro migliaia)	Semestre chiuso al 30 giugno	
	2023	2022
Ammortamento immobilizzazioni immateriali	614	604
Ammortamento immobilizzazioni materiali	27.688	27.720
Svalutazioni e accantonamenti	450	(42)
<b>Totale</b>	<b>28.752</b>	<b>28.282</b>

La voce Ammortamenti, svalutazioni e accantonamenti registra un incremento rispetto al medesimo periodo dell'anno precedente pari a Euro 470 migliaia passando da Euro 28.282 migliaia nel primo semestre 2022 a Euro 28.752 migliaia nel primo semestre 2023, mentre l'incidenza relativa si presenta in calo, passando dal 21,1% del primo semestre 2022 al 20,0% del primo semestre 2023.

## 7.7 Proventi e oneri finanziari

I Proventi finanziari risultano essere così composti:

(Euro migliaia)	Semestre chiuso al 30 giugno	
	2023	2022
Interessi attivi banche	5	34
Interessi di mora	96	39
Interessi attivi su finanziamenti società terze	393	305
Altri proventi finanziari	76	298
Effetto alta inflazione	-	641
Utile su cambi	-	140
<b>Totale</b>	<b>570</b>	<b>1.457</b>

Gli Oneri finanziari sono composti come segue:

(Euro migliaia)	Semestre chiuso al 30 giugno	
	2023	2022
Interessi passivi e commissioni banche	(2.280)	(1.174)
Interessi e oneri altri finanziatori	(447)	(92)
Effetto alta inflazione	(314)	-
Oneri finanziari su beneficiari dipendenti	(104)	(16)
Perdite su cambi	(978)	-
Altri oneri finanziari	(1.117)	(1.057)
<b>Totale</b>	<b>(5.240)</b>	<b>(2.339)</b>

I proventi finanziari passano da Euro 1.457 migliaia al 30 giugno 2022 a Euro 570 migliaia al 30 giugno 2023 presentando una variazione negativa pari a Euro 887 migliaia. Nel periodo di confronto, infatti, si registrava l'effetto positivo derivante dalla rivalutazione delle poste non monetarie connesse all'alta inflazione in Turchia per Euro 641 migliaia nonché Euro 168 migliaia per utili su cambi.

Gli oneri finanziari passano da Euro 2.339 migliaia al 30 giugno 2022 a Euro 5.240 migliaia al 30 giugno 2023 presentando un incremento pari a Euro 2.901 migliaia ascrivibile in *primis* all'incremento dei tassi di interesse registrati rispetto alle posizioni passive in essere con gli istituti di credito, alle perdite su cambi generate nel periodo prevalentemente connesse al deprezzamento della lira turca rispetto all'euro e anche all'effetto di adeguamento delle poste non monetarie derivante dall'applicazione dello IAS 29-Iperinflazione da parte delle società turche Ankateks Turizm İnşaat Tekstil Temizleme Sanayi ve Ticaret Ltd Şirketi ed Ergülteks Temizlik Tekstil Ltd. Sti per Euro 314 migliaia. La voce Atri oneri finanziari include i costi afferenti agli interessi passivi da IFRS16.

## 7.8 Imposte correnti e differite

La voce in oggetto risulta essere così composta:

(Euro migliaia)	Semestre chiuso al 30 giugno	
	2023	2022
Imposte correnti	891	729
Imposte differite (attive)/passive	(858)	(492)
<b>Totale</b>	<b>33</b>	<b>237</b>

## 7.9 Utile per azione

Il calcolo dell'utile per azione di base e diluito viene riportato nelle tabelle sottostanti:

(Euro migliaia)	Semestre chiuso al 30 giugno	
	2023	2022
Risultato netto attribuibile agli azionisti della capogruppo	2.661	2.207
Numero medio di azioni	29.417	29.656
<b>Utile/(Perdita) base per azione</b>	<b>0,09</b>	<b>0,07</b>

(Euro migliaia)	Semestre chiuso al 30 giugno	
	2023	2022
Risultato del periodo attribuibile al Gruppo:	2.661	2.207
Numero medio di azioni in circolazione	29.417	29.656
Numero di azioni aventi effetto diluitivo	-	-
Numero medio di azioni per calcolo Utile diluito	29.417	29.656
<b>Utile/(Perdita) diluito per azione</b>	<b>0,09</b>	<b>0,07</b>

## 8 Operazioni infragruppo e con parti correlate

I rapporti di Servizi Italia S.p.A. con parti correlate sono poste in essere nel rispetto del vigente Regolamento per le operazioni con parti correlate e attengono prevalentemente a:

- rapporti connessi a contratti di prestazioni di servizi di natura commerciale;
- rapporti di natura finanziaria, rappresentati da finanziamenti.

Dal punto di vista economico, patrimoniale e finanziario l'insieme delle principali operazioni si configurano come operazioni ordinarie concluse a condizioni equivalenti di mercato o standard e sono regolati da appositi contratti. Tali operazioni altro non sono che fatte da cumulo di operazioni tra loro omogenee, compiute a partire dall'inizio dell'esercizio di riferimento, non qualificabili singolarmente di maggiore rilevanza, neanche l'insieme delle stesse attivate nel periodo di riferimento. Il valore esposto a consuntivo nel periodo di riferimento è generato dal rinnovo dei contratti esistenti o attivati nello stesso.

Nel corso del semestre chiuso al 30 giugno 2023 non sono stati stipulati nuovi accordi con parti correlate aventi impatti di rilievo sull'informativa finanziaria del Gruppo Servizi Italia.

Vengono di seguito riportati i rapporti economici con le parti correlate del Gruppo Servizi Italia al 30 giugno 2023:

<i>Rapporti economici</i>	30 giugno 2023							
	Vendita di beni e servizi	Altri proventi	Acquisti di beni e servizi	Costo del personale	Acquisti di immobiliz.	Altri costi	Proventi finanziari	Oneri finanziari
Coopservice S.Coop.p.A. (controllante)	4	86	6.541	-	-	2	-	-
Aurum S.p.A. (controllante)	-	-	-	-	-	-	-	-
Arezzo Servizi S.c.r.l. (controllo congiunto)	-	5	486	-	-	-	7	-
Psis S.r.l. (controllo congiunto)	130	56	1	-	4	30	-	-
Amg S.r.l. (controllo congiunto)	-	4	236	-	-	-	-	-
Steril Piemonte S.r.l. (controllo congiunto)	-	-	-	-	-	-	-	-
Piemonte Servizi Sanitari S.c.r.l. (collegata)	-	63	251	-	-	-	3	-
Iniziative Produttive Piemontesi S.r.l. (collegata)	14	-	181	-	-	-	1	-
SAS Sterilizasyon Servisleri A.Ş. (controllo congiunto)	-	-	-	-	-	-	-	-
Shubhram Hospital Solutions Private Limited (controllo congiunto)	-	-	-	-	-	-	84	-
Sanitary cleaning Sh.p.k. (controllo congiunto)	-	-	-	-	-	-	-	-
Saniservice Sh.p.k. (controllo congiunto)	183	60	-	-	-	-	131	-
Servizi Sanitari Integrati Marocco S.a.r.l. (controllo congiunto)	-	-	-	-	-	-	-	-
Finanza & Progetti S.p.A. (controllo congiunto)	-	12	-	-	-	-	117	-
Brixia S.r.l. (collegata)	2.000	-	19	-	-	-	-	-
Focus S.p.A. (consociata)	-	-	1.536	-	-	14	-	567
Archimede S.p.A. (consociata)	-	-	-	-	-	-	-	-
New Fleur S.r.l. (consociata)	-	98	-	-	-	-	-	-
Ospedal Grando S.p.A. (correlata)	5.603	-	109	-	-	-	-	-
Akan & Ankateks JV (collegata)	219	-	-	18	-	-	-	-
Akan (correlata)	-	-	1	-	-	-	-	-
Nimetsu & Ankateks JV (collegata)	-	-	-	-	-	-	-	-
Atala (correlata)	-	-	-	-	-	-	-	-
Ankor (correlata)	-	-	-	-	-	-	-	-
Ozdortler (correlata)	-	-	-	-	-	-	-	-
Oguzalp Ergul (correlata)	-	-	-	-	-	-	5	-
Feleknaz Demir (correlata)	-	-	-	-	-	-	-	-
Volkan Akan (correlata)	-	-	-	-	-	-	-	-
Fevzi Cenk Kiliç (correlata)	-	-	-	-	-	-	-	-
Olimpos (Correlata)	-	-	363	-	-	-	-	-
<b>Totale</b>	<b>8.153</b>	<b>384</b>	<b>9.724</b>	<b>18</b>	<b>4</b>	<b>46</b>	<b>348</b>	<b>567</b>

Nei rapporti economici con parti correlate, oltre a quanto sopra rappresentato, nella voce Costo del personale sono stati considerati al 30 giugno 2023 compensi per Amministratori per Euro 686 migliaia (di cui Euro 111 migliaia per oneri sociali) e costi relativi al personale dirigente per Euro 1.588 migliaia.

Si segnala che in relazione alla società Focus S.p.A., il Gruppo, secondo quanto previsto dal principio IFRS 16, ha rappresentato i canoni di periodo pari a Euro 1.541 migliaia come ammortamenti di diritto d'uso pari a Euro 1.113 migliaia e oneri finanziari pari a 567 migliaia.

Vengono di seguito riportati i rapporti patrimoniali e finanziari con le Società del Gruppo Servizi Italia al 30 giugno 2023:

(Euro migliaia)		30 giugno 2023				
<i>Rapporti patrimoniali</i>	Valore dei crediti commerciali	Valore dei debiti commerciali	Valore dei crediti finanziari	Valore dei Diritti d'Uso	Valore dei debiti finanziari	Valore di altre passività
Coopservice S.Coop.p.A. (controllante)	187	4.854	-	-	-	-
Aurum S.p.A. (controllante)	-	-	-	-	-	-
Arezzo Servizi S.c.r.l. (controllo congiunto)	13	466	487	-	-	-
Psis S.r.l. (controllo congiunto)	127	34	-	-	-	-
Amg S.r.l. (controllo congiunto)	8	583	-	-	-	-
Steril Piemonte S.r.l. (controllo congiunto)	-	-	-	-	-	-
Piemonte Servizi Sanitari S.c.r.l. (collegata)	668	548	160	-	-	-
Iniziative Produttive Piemontesi S.r.l. (collegata)	29	619	54	-	-	-
SAS Sterilizasyon Servisleri A.Ş. (controllo congiunto)	-	-	-	-	-	-
Shubhram Hospital Solutions Private Limited (controllo congiunto)	-	-	2.467	-	-	-
Sanitary cleaning Sh.p.k. (controllo congiunto)	-	-	-	-	-	-
Saniservice Sh.p.k. (controllo congiunto)	1.037	-	3.899	-	-	-
Servizi Sanitari Integrati Marocco S.a.r.l. (controllo congiunto)	-	-	-	-	-	-
Finanza & Progetti S.p.A. (controllo congiunto)	381	-	2.971	-	-	-
Brixia S.r.l. (collegata)	974	19	-	-	-	-
Focus S.p.A. (consociata)	-	-	-	18.499	20.068	-
Archimede S.p.A. (consociata)	-	-	-	-	-	-
New Fleur S.r.l. (consociata)	725	11	-	-	-	-
Ospedal Grando S.p.A. (correlata)	5.925	101	-	-	-	-
Akan & Ankateks JV (collegata)	561	-	-	-	-	-
Akan (correlata)	-	-	-	-	289	-
Nimetsu & Ankateks JV (collegata)	-	-	-	-	-	-
Atala (correlata)	67	-	-	-	-	-
Ankor (correlata)	-	-	775	-	14	-
Ozdortler (correlata)	-	-	-	-	-	-
Oguzalp Ergul (correlata)	-	-	35	-	-	-
Feleknaz Demir (correlata)	-	-	-	-	-	-
Volkan Akan (correlata)	62	-	-	-	-	-
Fevzi Cenk Kiliç (correlata)	28	-	-	-	-	-
Olimpos (correlata)	-	89	-	-	-	-
<b>Totale</b>	<b>10.792</b>	<b>7.324</b>	<b>10.848</b>	<b>18.499</b>	<b>20.371</b>	-

## 9 Compensi organi sociali

Per quanto riguarda i rapporti con gli organi sociali, si riepilogano di seguito i rapporti economici al 30 giugno 2023:

- Consiglio di Amministrazione per Euro 686 migliaia (inclusi nella voce Costi del personale);
- Collegio sindacale per Euro 42 migliaia (inclusi nella voce Costi per servizi).

## 10 Componenti di reddito derivanti da operazioni non ricorrenti, posizioni o transazioni atipiche e/o inusuali

Nel corso del semestre non vi sono componenti di reddito derivanti da operazioni non ricorrenti.

Nel corso del semestre non sono state poste in atto operazioni atipiche e/o inusuali così come definite dalla comunicazione Consob n. 6064293 del 28 luglio 2006.

Il Presidente del Consiglio di Amministrazione.  
(Roberto Olivi)



## Attestazione del bilancio semestrale abbreviato ai sensi dell'art. 81-ter del Regolamento Consob n. 11971 del 14 maggio 1999 e successive modifiche e integrazioni

Castellina di Soragna, 10 agosto 2023

1. I sottoscritti Roberto Olivi in qualità di “Presidente del Consiglio di Amministrazione” e Angelo Minotta in qualità di “Dirigente preposto alla redazione dei documenti contabili societari” della Servizi Italia S.p.A. attestano tenuto conto di quanto previsto dall'art. 154-bis, commi 3 e 4, del decreto legislativo 24 febbraio 1998, n. 58:

- l'adeguatezza in relazione alle caratteristiche dell'impresa e;
- l'effettiva applicazione, delle procedure amministrative e contabili per la formazione del bilancio semestrale abbreviato consolidato, nel corso del periodo 1° gennaio 2023 – 30 giugno 2023.

2. Si attesta, inoltre, che:

2.1. il bilancio semestrale abbreviato consolidato:

- a) è redatto in conformità ai principi contabili internazionali applicabili riconosciuti nella Comunità europea ai sensi del regolamento (CE) n. 1606/2002 del Parlamento europeo e del Consiglio, del 19 luglio 2002;
- b) corrisponde alle risultanze dei libri e delle scritture contabili;
- c) è idoneo a fornire una rappresentazione veritiera e corretta della situazione patrimoniale, economica e finanziaria dell'emittente e dell'insieme delle imprese incluse nel consolidamento.

2.2. La relazione intermedia sulla gestione comprende un'analisi attendibile dei riferimenti agli eventi importanti che si sono verificati nei primi sei mesi dell'esercizio e alla loro incidenza sul bilancio semestrale abbreviato, unitamente a una descrizione dei principali rischi e incertezze per i sei mesi restanti dell'esercizio. La relazione intermedia sulla gestione comprende, altresì, un'analisi attendibile delle informazioni sulle operazioni rilevanti con parti correlate.

Il Presidente del Consiglio di Amministrazione

Roberto Olivi

Il Dirigente preposto alla redazione dei documenti contabili societari

Angelo Minotta

## RELAZIONE DI REVISIONE CONTABILE LIMITATA SUL BILANCIO CONSOLIDATO SEMESTRALE ABBREVIATO

**Agli Azionisti della  
Servizi Italia S.p.A.**

### Introduzione

Abbiamo svolto la revisione contabile limitata del bilancio consolidato semestrale abbreviato, costituito dal prospetto della situazione patrimoniale-finanziaria, dal prospetto di conto economico, dal prospetto di conto economico complessivo, dal prospetto delle variazioni del patrimonio netto, dal rendiconto finanziario e dalle relative note illustrative della Servizi Italia S.p.A. e controllate (il "Gruppo Servizi Italia") al 30 giugno 2023. Gli Amministratori sono responsabili per la redazione del bilancio consolidato semestrale abbreviato in conformità al principio contabile internazionale applicabile per l'informativa finanziaria infrannuale (IAS 34) adottato dall'Unione Europea. E' nostra la responsabilità di esprimere una conclusione sul bilancio consolidato semestrale abbreviato sulla base della revisione contabile limitata svolta.

### Portata della revisione contabile limitata

Il nostro lavoro è stato svolto secondo i criteri per la revisione contabile limitata raccomandati dalla Consob con Delibera n. 10867 del 31 luglio 1997. La revisione contabile limitata del bilancio consolidato semestrale abbreviato consiste nell'effettuare colloqui, prevalentemente con il personale della società responsabile degli aspetti finanziari e contabili, analisi di bilancio ed altre procedure di revisione contabile limitata. La portata di una revisione contabile limitata è sostanzialmente inferiore rispetto a quella di una revisione contabile completa svolta in conformità ai principi di revisione internazionali (ISA Italia) e, conseguentemente, non ci consente di avere la sicurezza di essere venuti a conoscenza di tutti i fatti significativi che potrebbero essere identificati con lo svolgimento di una revisione contabile completa. Pertanto, non esprimiamo un giudizio sul bilancio consolidato semestrale abbreviato.

### Conclusioni

Sulla base della revisione contabile limitata svolta, non sono pervenuti alla nostra attenzione elementi che ci facciano ritenere che il bilancio consolidato semestrale abbreviato del Gruppo Servizi Italia al 30 giugno 2023 non sia stato redatto, in tutti gli aspetti significativi, in conformità al principio contabile internazionale applicabile per l'informativa finanziaria infrannuale (IAS 34) adottato dall'Unione Europea.

DELOITTE & TOUCHE S.p.A.



**Luca Pasquini**  
Socio

Parma, 10 agosto 2023