

**"TECHNOGYM S.P.A."****VERBALE DI ASSEMBLEA ORDINARIA****7 maggio 2024 - unica convocazione**

Il giorno 7 maggio 2024, alle ore 10,01 (dieci e un minuto) in Cesena (FC) alla Via Calcinaro n.2861, presso la sede legale della Società **"TECHNOGYM S.P.A."** (di seguito anche la **"Società"**), costituita in Italia, codice fiscale e numero d'iscrizione del Registro delle Imprese della Romagna - Forlì-Cesena e Rimini 06250230965, numero REA FO - 315187, con capitale sociale di Euro 10.066.375,00, interamente versato, si aprono i lavori dell'Assemblea ordinaria della suddetta Società.

Il Presidente del Consiglio di Amministrazione dott. ing. **NERIO ALESSANDRI**, rivolto un cordiale benvenuto a tutti gli intervenuti, anche a nome dei colleghi del Consiglio di Amministrazione, del Collegio Sindacale e del personale della Società, assume la presidenza dell'Assemblea ai sensi dell'articolo 13 dello statuto sociale e dell'articolo 4 del Regolamento assembleare.

Chiama, ai sensi dell'articolo 13 dello Statuto sociale e dell'articolo 4 del Regolamento assembleare, il dottor **MARCELLO PORFIRI**, Notaio in Cesena, presente presso la sede della Società, a redigere in forma privata il verbale dell'Assemblea ordinaria e a svolgere le funzioni di Segretario.

Il Presidente quindi dichiara che la presente Assemblea si svolge in conformità a quanto consentito dall'art. 106, comma 4 del Decreto Legge 17 marzo 2020, n. 18, convertito con modificazioni dalla Legge 24 aprile 2020 n. 27 e successive modificazioni e integrazioni, come da ultimo prorogato dalla Legge 5 marzo 2024, n. 21 (di seguito il **"Decreto"**) - e nel rispetto dell'avviso di convocazione della presente Assemblea e pertanto:

- l'Assemblea si svolge mediante mezzi di telecomunicazione che garantiscano l'identificazione dei partecipanti, la loro partecipazione e l'esercizio del diritto di voto;
- l'intervento in Assemblea di coloro ai quali spetta il diritto di voto è consentito esclusivamente tramite la società **"Monte Titoli S.p.A."**, con sede legale in Milano (MI) Piazza degli Affari n. 6 (**"Monte Titoli"** o **"Rappresentante Designato"**), in qualità di Rappresentante Designato dalla Società ai sensi dell'art. 135-undecies del Decreto Legislativo numero 58 del 24 febbraio 1998 (di seguito **"Testo Unico della Finanza"** o **"TUF"**);

- è stata accertata l'identità e la legittimazione a partecipare all'Assemblea di tutti i partecipanti, inclusi coloro che intervengono mediante mezzi di telecomunicazione audio-video.

Lo stesso Presidente pertanto constata, dandone atto, quanto segue, delegandone la lettura al Notaio:

- sono presenti fisicamente, presso la sede della Società, oltre al Presidente, il Vice Presidente PIERLUIGI ALESSANDRI e il Consigliere Delegato dott. CARLO CAPELLI, mentre sono pre-

senti tramite mezzi di telecomunicazione audio-video, ai sensi di legge e di Statuto, e i Consiglieri MAURIZIO CEREDA, CHIARA DORIGOTTI e MARIA CECILIA LA MANNA;

- hanno giustificato la loro assenza i Consiglieri ERICA ALESSANDRI, FRANCESCA BELLETTINI, VINCENZO GIANNELLI, MELISSA FERRETTI PERETTI e LUCA MARTINES;

- del Collegio Sindacale sono presenti, tramite mezzi di telecomunicazione audio-video, la Presidente prof. FRANCESCA DI DONATO e i Sindaci effettivi dott. PIER PAOLO CARUSO e dott. FABIO ONEGLIA;

- è presente, mediante mezzi di telecomunicazione audio-video, il Rappresentante Designato degli Azionisti, ai sensi dell'art. 135-undecies del TUF, nella persona di MASSIMILIANO CHIADO' PIAT;

- è presente, presso la sede della Società, il dott. WILLIAM MARABINI, Direttore Amministrazione Finanziaria e Controllo e Dirigente preposto alla redazione dei documenti contabili societari della Società;

- è infine presente, presso la sede della Società, su invito, la Segretaria del Consiglio di Amministrazione della Società, avv. CHIARA BENVENUTO;

- si dà atto che l'Assemblea si svolge nel rispetto della vigente normativa regolamentare in materia e dello Statuto sociale e precisamente in conformità a quanto consentito dall'art. 106, comma 4 del Decreto e pertanto l'intervento dei soci in Assemblea potrà avvenire esclusivamente tramite il Rappresentante Designato ai sensi dell'articolo 135-undecies del TUF, in conformità alle previsioni di legge e alla normativa vigente;

- si dà atto che gli intervenuti per video-teleconferenza possono partecipare alla discussione e alla votazione sugli argomenti all'ordine del giorno, intervenendo in tempo reale nella trattazione degli argomenti, nonché visionare, ricevere o trasmettere documenti in via simultanea, così come è consentito al Presidente di regolare lo svolgimento della riunione e constatare e proclamare i risultati della votazione e al Notaio di verbalizzare l'Assemblea;

- si dà atto che l'Assemblea ordinaria e straordinaria dei soci è stata regolarmente convocata in questa sede per oggi, 7 maggio 2024 alle ore 10:00, in unica convocazione, a norma di legge e di Statuto, mediante avviso di convocazione pubblicato in data 28 marzo 2024 sul sito internet della Società <https://corporate.technogym.com> e sul meccanismo di stoccaggio "eMarket STORAGE", nonché, per estratto, sul quotidiano "Il Sole 24 ore" in pari data, di cui è stata data notizia mediante comunicato stampa, con il seguente

#### **ordine del giorno**

#### **Parte Ordinaria**

**1. Approvazione del Bilancio d'Esercizio al 31 dicembre 2023, corredato della Relazione del Consiglio di Amministrazione**

sulla gestione, della Relazione del Collegio Sindacale e della Relazione della Società di Revisione. Presentazione del Bilancio Consolidato al 31 dicembre 2023 e della dichiarazione consolidata di carattere non finanziario redatta ai sensi del Decreto Legislativo 254/2016.

2. Destinazione dell'utile di esercizio e proposta di distribuzione del dividendo. Deliberazioni relative.

3. Relazione sulla politica in materia di remunerazione e sui compensi corrisposti:

3.1 approvazione della prima sezione della relazione ai sensi dell'art. 123-ter, commi 3-bis e 3-ter del D.lgs. 24 febbraio 1998, n. 58;

3.2 deliberazioni inerenti alla seconda sezione della relazione ai sensi dell'art. 123-ter, comma 6 del D.lgs. 24 febbraio 1998, n. 58.

4. Nomina del Consiglio di Amministrazione:

4.1 Determinazione del numero dei componenti del Consiglio di Amministrazione.

4.2 Determinazione della durata dell'incarico del Consiglio di Amministrazione.

4.3 Nomina dei componenti del Consiglio di Amministrazione.

4.4 Nomina del Presidente del Consiglio di Amministrazione.

4.5 Determinazione del compenso dei componenti del Consiglio di Amministrazione.

5. Conferimento dell'incarico di revisione legale dei conti per gli esercizi 2025-2033. Delibere inerenti e conseguenti.

6. Proposta di approvazione di un piano di assegnazione gratuita di diritti a ricevere azioni ordinarie della Società denominato "Piano di Performance Shares 2024-2026".

7. Proposta di autorizzazione all'acquisto e disposizione di azioni proprie, previa revoca dell'autorizzazione conferita dall'Assemblea del 5 maggio 2023 per la parte non eseguita. Deliberazioni relative.

#### Parte straordinaria

(omissis);

- si comunica che riguardo agli argomenti all'ordine del giorno, sono stati regolarmente espletati gli adempimenti previsti dalle vigenti norme di legge e regolamentari; in particolare, sono stati depositati presso la sede sociale, nonché resi disponibili sul sito internet <https://corporate.technogym.com> e presso il meccanismo di stoccaggio "eMarket STORAGE", le Relazioni e le proposte di deliberazione sui singoli argomenti all'ordine del giorno, come di seguito indicato, al fine di permettere in tempo utile agli azionisti di poter esercitare il diritto di voto tramite la delega al Rappresentante Designato attraverso i relativi moduli di delega;

- si comunica che non sono state presentate da parte degli azionisti richieste di integrazione dell'ordine del giorno dell'Assemblea né proposte di deliberazione su materie già all'ordine del giorno, ai sensi e nei termini di cui all'arti-

colo 126-bis del TUF;

- si ricorda che, come indicato nell'avviso di convocazione, ai sensi dell'art.106 del Decreto, la legittimazione all'intervento in Assemblea di coloro ai quali spetta il diritto di voto può avvenire esclusivamente tramite il Rappresentante Designato;

- si precisa che, conformemente a quanto previsto dall'art. 14.4 dello statuto e dell'art. 106 del Decreto, la Società ha designato "Monte Titoli S.p.A." quale Rappresentante Designato al quale i soci hanno potuto conferire delega con istruzioni di voto su tutte o alcune delle proposte all'ordine del giorno, ai sensi degli articoli 135-undecies e 135-novies del TUF;

- ai sensi dell'art 106, comma 4 del Decreto e dell'art. 135-undecies del TUF, la delega e/o la sub-delega non ha effetto con riguardo alle proposte per le quali non siano state conferite istruzioni di voto;

- Monte Titoli, in qualità di Rappresentante Designato, ha reso noto di non avere alcun interesse proprio rispetto alle proposte di deliberazione sottoposte al voto. Tuttavia, tenuto conto dei rapporti contrattuali in essere tra Monte Titoli e la Società, al fine di evitare eventuali successive contestazioni connesse alla supposta presenza di circostanze idonee a determinare l'esistenza di un conflitto di interessi di cui all'articolo 135-decies, comma 2, lett. f), del TUF, Monte Titoli ha dichiarato espressamente che, ove dovessero verificarsi circostanze ignote ovvero in caso di modifica od integrazione delle proposte presentate all'Assemblea, non intende esprimere un voto difforme da quello indicato nelle istruzioni;

- il Presidente invita il Rappresentante Designato a dare atto delle deleghe pervenute;

- il Rappresentante Designato comunica che nel termine di legge, è pervenuta n. 1 delega ai sensi dell'art. 135-undecies del TUF, per complessive n. 68.000.000 azioni, corrispondenti a n. 136.000.000 voti, da parte degli aventi diritto ed è altresì pervenuta n. 1 subdelega ai sensi dell'art. 135-novies del TUF che recepisce n. 377 deleghe ordinarie, per complessive n. 77.901.736 azioni, corrispondenti a n. 77.901.736 voti, da parte degli aventi diritto, per un totale di n. 2 deleghe e n. 145.901.736 azioni, corrispondenti a n. 213.901.736 voti;

- prima di ogni votazione, si comunicheranno le azioni per le quali non sono state espresse indicazioni di voto dal delegante;

- le azioni per le quali è stata conferita delega, anche parziale, al Rappresentante Designato, sono computate ai fini della regolare costituzione dell'Assemblea, mentre le azioni in relazione alle quali non siano state conferite istruzioni di voto sulle proposte all'ordine del giorno, non saranno computate ai fini del calcolo della maggioranza e della quota di capitale richiesta per l'approvazione delle relative delibere;

- sulla base delle comunicazioni pervenute dagli intermediari e dal Rappresentante Designato, si dà lettura dei legittimati presenti per delega e/o sub-delega rilasciata allo stesso Rappresentante Designato:
- sono presenti, all'apertura dei lavori, per delega al Rappresentante Designato come sopra indicato, **numero 333 (trecentotrentatre)** legittimati al voto, rappresentanti **numero 145.901.736 (centoquarantacinquemilioni novacentounomilasettecentotrentasei) azioni ordinarie**, pari al **72,4698%** delle numero 201.327.500 (duecentounmilioni trecentoventisettemilacinquecento) azioni ordinarie in circolazione costituenti il capitale sociale e corrispondenti a **numero 213.901.736 (duecentotredicimilioni novacentounomilasettecentotrentasei) diritti di voto**, pari al **79,4015%** del numero 269.392.697 (duecentosessantanovemilioni trecentonovantaduemilaseicentonovantasette) diritti di voto complessivi relativi alla totalità delle azioni ordinarie, ivi incluse le azioni per le quali è stata maturata la maggiorazione del diritto di voto;
- si informa che le comunicazioni degli intermediari ai fini dell'intervento alla presente Assemblea dei soggetti legittimati, sono state effettuate all'emittente con le modalità e nei termini di cui alle vigenti disposizioni di legge, nonché nel rispetto di quanto previsto dallo Statuto sociale;
- **l'Assemblea ordinaria, regolarmente convocata, è pertanto validamente costituita in unica convocazione nei termini di legge e di Statuto e può deliberare sugli argomenti all'ordine del giorno, anzitutto in sede ordinaria;**
- nel corso dell'Assemblea, prima di ciascuna votazione, saranno comunicati i dati aggiornati sulle presenze;
- non risulta sia stata promossa, in relazione all'Assemblea odierna, alcuna sollecitazione di deleghe di voto ai sensi dell'articolo 136 e seguenti del TUF;
- come previsto nell'avviso di convocazione, ai sensi dell'art. 127-ter del TUF, potevano porre domande sulle materie all'ordine del giorno prima dell'Assemblea coloro ai quali spetta il diritto di voto in assemblea, in favore dei quali sia pervenuta alla Società apposita comunicazione effettuata da un intermediario autorizzato ai sensi della normativa vigente. Le domande dovevano essere tramesse alla Società per iscritto, corredate delle informazioni relative all'identità dei soci che le hanno presentate e dei riferimenti della comunicazione inviata dall'intermediario alla Società ai sensi della normativa vigente, a mezzo lettera raccomandata, presso la sede legale della Società, Via Calcinaro n. 2861, 47521 Cesena, all'attenzione dell'ufficio legale e affari societari, o all'indirizzo di posta elettronica certificata [tecnogym.amministrazione@legalmail.it](mailto:tecnogym.amministrazione@legalmail.it) entro il 25 aprile 2024;
- la Società si è riservata di fornire risposta unitaria alle domande aventi lo stesso contenuto;
- prima dell'Assemblea, non sono state presentate domande en-

tro il termine e con le modalità previste dall'avviso di convocazione;

- non è consentito porre domande durante l'Assemblea, nemmeno per il tramite del Rappresentante Designato;

- ai sensi dell'articolo 14 dello Statuto sociale, dell'articolo 3 del Regolamento assembleare e delle vigenti disposizioni in materia, è stata accertata la legittimazione dei presenti per l'intervento e il diritto di voto in Assemblea e, in particolare, è stata verificata la rispondenza alle vigenti norme di legge e di Statuto delle deleghe portate dagli intervenuti tramite il Rappresentante Designato;

- ai sensi del "GDPR" (General Data Protection Regulation - regolamento UE 2016/679) e della normativa nazionale vigente in materia di protezione dei dati personali, Decreto Legislativo 10 agosto 2018, n. 101, i dati personali raccolti dei partecipanti all'Assemblea sono trattati e conservati dalla Società, su supporto informatico e cartaceo, ai fini del regolare svolgimento dei lavori assembleari e per la corretta verbalizzazione, nonché per i relativi eventuali adempimenti societari e di legge;

- la registrazione audio dell'Assemblea è effettuata al solo fine di agevolare la verbalizzazione della riunione e di documentare quanto trascritto nel verbale, come specificato nell'informativa messa a disposizione di tutti gli intervenuti e pubblicata sul sito internet della Società;

- la predetta registrazione non sarà oggetto di comunicazione o diffusione e tutti i dati, ad eccezione dei supporti audio che saranno distrutti, saranno conservati, unitamente ai documenti prodotti durante l'Assemblea, presso la sede di "TECHNOGYM S.P.A.";

- nei locali in cui si svolge l'Assemblea non possono essere utilizzati strumenti di registrazione di qualsiasi genere, apparecchi fotografici e similari, fatto salvo per gli strumenti di registrazione audio utilizzati ai fini di agevolare la verbalizzazione della riunione;

- si dichiara che il capitale sociale sottoscritto e versato alla data odierna è di **Euro 10.066.375,00** (diecimilionisessantaseimilatrecentosettantacinque virgola zero zero), rappresentato da **numero 201.327.500** (duecentounmillionitrecentoventisettemilacinquecento) azioni ordinarie prive di indicazione del valore nominale;

- ciascuna azione ordinaria dà diritto ad un voto in Assemblea, salvo le azioni che ai sensi dell'articolo 7.2 dello Statuto sociale, hanno maturato il diritto alla maggiorazione del voto per le quali saranno espressi fino ad un massimo di 2 voti;

- alla data odierna risultano aver maturato il diritto alla maggiorazione del voto numero 68.065.197 (sessantottomilionsessantacinquemilacentonovantasette) azioni; pertanto i diritti di voto complessivi sono pari a n.269.392.697 (duecentoses-

santanovemilionitrecentonovantaduemilaseicentonovantasette);

- alla data odierna, la Società detiene n. 2.266.705 (duemiliduecentosessantaseimilasettecentocinque) azioni proprie, il cui diritto di voto è sospeso ai sensi dell'art. 2357-ter, comma 2 del Codice Civile;
- le azioni della Società sono ammesse alle negoziazioni presso Euronext Milan, organizzato e gestito da Borsa Italiana S.p.A.;
- non sono stati emessi altri strumenti finanziari che attribuiscono il diritto di voto;
- ad oggi, i soggetti che partecipano direttamente o indirettamente, in misura superiore al 3% del capitale sociale sottoscritto di "TECHNOGYM S.P.A.", rappresentato da azioni con diritto di voto, secondo le risultanze del Libro soci, integrate dalle comunicazioni ricevute ai sensi dell'articolo 120 del Testo Unico della Finanza e da altre informazioni a disposizione, sono i seguenti:

**Dichiarante:** ALESSANDRI NERIO

**Azionista diretto:** TGH S.R.L.

**Numero azioni:** 68.000.000

**Diritti di voto:** 136.000.000

**Quota % azioni su numero di azioni costituenti il capitale:**  
33,78%

**Quota % voti sul totale dei diritti di voto:** 50,48%;

**Dichiarante:** PIF - PUBLIC INVESTMENT FUND

**Azionista diretto:** NIF HOLDING (ITALY) S.R.L.

**Numero azioni:** 12.079.650

**Diritti di voto:** 12.079.650

**Quota % azioni su numero di azioni costituenti il capitale:** 6%

**Quota % voti sul totale dei diritti di voto:** 4,48%;

- non può essere esercitato il diritto di voto inerente alle azioni per le quali non siano stati adempiuti gli obblighi di comunicazione di cui all'articolo 120 del TUF concernente le partecipazioni superiori al 3% e di cui all'articolo 122, comma primo, del TUF, concernente i patti parasociali;
- per quanto a conoscenza della Società, non risultano patti parasociali di cui all'art. 122 del TUF;
- il Rappresentante Designato eserciterà il voto sulla base delle istruzioni impartite dai deleganti;
- riguardo agli argomenti all'ordine del giorno, sono stati regolarmente espletati gli adempimenti previsti dalle vigenti norme di legge e regolamentari; in particolare, sono stati depositati presso la sede sociale, nonché resi disponibili sul sito internet <https://corporate.technogym.com> e presso il meccanismo di stoccaggio "Emarket-storage" i seguenti documenti:
  - in data 28 marzo 2024: la Relazione illustrativa degli amministratori sul punto 4 all'ordine del giorno della parte ordinaria dell'Assemblea;
  - in data 5 aprile 2024:
- le Relazioni illustrative degli amministratori sui punti 1,

2, 3, 5 (unitamente alla raccomandazione motivata del Collegio Sindacale sul punto 5), 6 e 7 all'ordine del giorno della parte ordinaria dell'Assemblea;

- il documento informativo, redatto ai sensi dell'art. 84-bis dello schema n. 7 dell'allegato 3A del Regolamento adottato da Consob con delibera n. 11971 del 14 maggio 1999 e successive modifiche ed integrazioni relativo al "Piano di performance shares 2024-2026".

- in data 15 aprile 2024:

**i.** la Relazione finanziaria annuale relativa all'esercizio 2023, comprendente il progetto di bilancio d'esercizio e il bilancio consolidato al 31 dicembre 2023, anche in formato ESEF, con la relativa Relazione sulla gestione e l'attestazione di cui all'art. 154-bis comma 5 del d. lgs. n. 58/1998, unitamente alla Relazione della Società di revisione e alla Relazione del Collegio Sindacale;

**ii.** la dichiarazione consolidata di carattere non finanziario redatta ai sensi del d.lgs. 254/2016;

**iii.** la relazione sul governo societario e gli assetti proprietari;

**iv.** la relazione sulla politica in materia di remunerazione e sui compensi corrisposti;

mentre sono stati depositati in pari data presso la sede sociale i bilanci e i prospetti riepilogativi dei dati essenziali dell'ultimo bilancio delle Società controllate incluse nel consolidamento e/o collegate, nonché copia integrale dell'ultimo bilancio delle Società controllate non incluse nel consolidamento e le situazioni contabili delle Società controllate rilevanti non appartenenti all'Unione europea;

- in data 16 aprile 2024:

- le liste dei candidati per la nomina dei componenti del Consiglio di Amministrazione, con la prescritta documentazione ed informazioni a corredo;

- saranno allegati al verbale dell'Assemblea come parte integrante e sostanziale dello stesso e saranno a disposizione degli aventi diritto al voto:

- l'elenco nominativo dei partecipanti per delega all'Assemblea, completo di tutti i dati richiesti dalla Consob, con l'indicazione del numero delle azioni per le quali è stata effettuata la comunicazione da parte dell'intermediario all'emittente, ai sensi dell'articolo 83-sexies del TUF;

- l'elenco nominativo dei soggetti che hanno espresso voto favorevole, contrario, o si sono astenuti (anche non esprimendo il voto) prima di ogni votazione e il relativo numero di azioni rappresentate;

- le modalità tecniche di gestione dei lavori assembleari e di svolgimento delle votazioni sono quelle di cui viene data lettura e qui riportate:

*"Le votazioni sugli argomenti all'ordine del giorno avverranno tramite comunicazione orale per video-teleconferenza da parte*



*del Rappresentante designato, le cui istruzioni gli sono state preventivamente impartite nel modulo di delega.*

*All'apertura della votazione, il Rappresentante designato dovrà esprimere il voto.*

*Il voto non può essere validamente espresso prima dell'apertura della votazione e deve essere riservato e non divulgato prima di ogni votazione e dello scrutinio.*

*La votazione sull'argomento all'ordine del giorno avverrà a chiusura della trattazione dell'argomento stesso."*

\* ^ \* ^ \* ^ \* ^ \*

Il Presidente passa quindi alla trattazione del **primo punto all'ordine del giorno di Parte Ordinaria.**

**1. Approvazione del Bilancio d'Esercizio al 31 dicembre 2023, corredato della Relazione del Consiglio di Amministrazione sulla gestione, della Relazione del Collegio Sindacale e della Relazione della Società di Revisione. Presentazione del Bilancio Consolidato al 31 dicembre 2023 e della dichiarazione consolidata di carattere non finanziario redatta ai sensi del Decreto Legislativo 254/2016.**

Prima di procedere con l'illustrazione del bilancio, il Presidente informa che la Società di Revisione "Pricewaterhousecoopers S.p.A.", incaricata di esprimere il giudizio sul bilancio ai sensi del Testo Unico della Finanza, ha espresso un giudizio senza rilievi sia sul Bilancio di Esercizio al 31 dicembre 2023 di "TECHNOGYM S.P.A." sia sul Bilancio Consolidato alla stessa data, nonché giudizio di coerenza con il Bilancio e di conformità alle norme di legge, della Relazione sulla gestione e delle informazioni di cui all'articolo 123-bis, comma 4, del TUF, presentate nella Relazione sul governo societario e gli assetti proprietari, e ha altresì verificato l'avvenuta approvazione da parte degli Amministratori della Dichiarazione non finanziaria ai sensi del D.Lgs. 254 del 30 dicembre 2016, come risulta dalle Relazioni rilasciate in data 9 aprile 2024.

Infine, la stessa Società di revisione legale "Pricewaterhousecoopers S.p.A." ha rilasciato in data 9 aprile 2024 l'attestazione di conformità sulla Dichiarazione non finanziaria.

Ai sensi del Regolamento emittenti, in allegato al progetto di bilancio di "TECHNOGYM S.P.A." e al bilancio consolidato è riportato il prospetto dei corrispettivi di competenza dell'esercizio alla Società di revisione e alle società appartenenti alla sua rete, per i servizi rispettivamente forniti a "TECHNOGYM S.P.A." e alle società dalla stessa controllate.

In considerazione del fatto che la Società ha messo a disposizione del pubblico, nei termini di legge, la documentazione predisposta per la presente Assemblea, per esigenze di economia dei lavori assembleari, in mancanza di richieste in senso contrario da parte dell'Assemblea, si omette la lettura di tutti i documenti relativi al primo punto all'ordine del giorno di parte ordinaria, limitando la lettura alle sole proposte

di deliberazione.

Nello stesso modo si procederà anche in relazione a tutti gli altri argomenti all'ordine del giorno dell'odierna Assemblea, salvo diversa ed espressa richiesta da parte dell'Assemblea.

Visto che non vi sono dissensi, il Segretario dr. MARCELLO PORFIRI dichiara che verrà omessa la lettura integrale dei documenti di bilancio e delle Relazioni.

Il Presidente procede ad introdurre la discussione sui dati di bilancio e successivamente invita il dottor WILLIAM MARABINI ad illustrare il bilancio e i risultati dell'esercizio, mediante proiezione e commento di slides che in copia verranno allegate al presente verbale.

Al termine, il Presidente chiede al Segretario dr. MARCELLO PORFIRI, anche con riguardo ai successivi argomenti all'ordine del giorno, di provvedere a dare lettura della proposta di delibera e di metterla in votazione, comunicandone i risultati.

Il Segretario dr. MARCELLO PORFIRI sottopone quindi all'Assemblea la seguente proposta di deliberazione sul presente punto all'ordine del giorno di Parte Ordinaria:

**"L'Assemblea degli Azionisti di "TECHNOGYM S.P.A.",**

**- esaminata la Relazione del Consiglio di Amministrazione sulla gestione;**

**- preso atto delle Relazioni del Collegio Sindacale e della Società di revisione PricewaterhouseCoopers S.p.A.;**

**- preso atto del Bilancio consolidato chiuso al 31 dicembre 2023, che evidenzia un utile netto consolidato di esercizio pari a Euro 73.640.005,68;**

**- preso atto della Dichiarazione consolidata di carattere non finanziario redatta ai sensi del Decreto Legislativo 254/2016;**

**- esaminato il Bilancio di esercizio al 31 dicembre 2023, nel progetto presentato dal Consiglio di Amministrazione, che evidenzia un utile netto di esercizio pari a Euro 74.462.610,30;**

**delibera**

**- di approvare, sia nel suo insieme che nelle singole poste, il Bilancio di esercizio al 31 dicembre 2023 costituito dallo Stato Patrimoniale, dal Conto Economico, dal Prospetto delle variazioni del patrimonio netto, dal Rendiconto finanziario e dalla Nota Integrativa, così come presentati dal Consiglio di Amministrazione, che evidenzia un utile netto di esercizio pari a Euro 74.462.610,30."**

Il Segretario dr. MARCELLO PORFIRI cede quindi la parola alla Presidente del Collegio Sindacale prof.ssa FRANCESCA DI DONATO e la invita, richiamando quanto precedentemente convenuto in merito all'omissione della lettura integrale dei documenti, a dare lettura delle conclusioni della Relazione del Collegio Sindacale sul bilancio d'esercizio.

La Presidente del Collegio Sindacale prof.ssa FRANCESCA DI DONATO dà quindi lettura delle conclusioni della relazione del Collegio Sindacale, che qui si trascrivono e riassumono.

**"Signori Azionisti,**

dall'attività di vigilanza e controllo svolta dal Collegio Sindacale non sono emersi fatti significativi suscettibili di menzione. Il Collegio Sindacale, preso atto del progetto di bilancio di esercizio al 31 dicembre 2023, che chiude con un risultato di periodo positivo per Euro 74.462.610,00, nonché delle risultanze del lavoro svolto dalla Società di Revisione, tenuto conto di tutto quanto riportato nella relazione del Collegio Sindacale, non ha obiezioni da formulare in merito all'approvazione del progetto di bilancio e alle proposte di deliberazione presentate dal Consiglio di Amministrazione, ivi inclusa la proposta di procedere alla distribuzione di un dividendo unitario pari ad Euro 0,26 per azione ordinaria al lordo delle ritenute di legge a valere sull'utile netto dell'esercizio 2023 e alla destinazione a riserva del residuo risultato di esercizio."".

Terminata la lettura delle conclusioni della relazione del Collegio Sindacale da parte della prof.ssa FRANCESCA DI DONATO, il Presidente dichiara chiusa la trattazione del primo punto all'ordine del giorno e mette in votazione la proposta di deliberazione di cui il Segretario ha dato precedentemente lettura.

Prima dell'apertura della votazione, il Segretario dr. MARCELLO PORFIRI chiede al Rappresentante Designato di fornirgli i dati aggiornati sulle presenze.

Il Segretario dr. MARCELLO PORFIRI, sulla base dei dati forniti e dei conteggi effettuati, dichiara che i dati delle presenze sono rimasti invariati.

Ai sensi dell'art. 135 undecies del TUF, il Segretario dr. MARCELLO PORFIRI chiede inoltre al Rappresentante Designato, ai fini del calcolo delle maggioranze, se in relazione alla proposta di cui è stata data lettura, sia in possesso di istruzioni di voto per tutte le azioni per le quali è stata conferita la delega.

Il Rappresentante Designato conferma di avere istruzioni per tutte le azioni.

Il Segretario dr. MARCELLO PORFIRI invita ad esprimere il voto

**favorevole**

**contrario**

**astenuto**

e di confermare l'espressione di voto.

Il Presidente apre la votazione.

Il Segretario dr. MARCELLO PORFIRI chiede al Rappresentante Designato di comunicare i risultati della votazione.

Il Rappresentante Designato dà lettura dei risultati che sono i seguenti:

**favorevoli** n. **212.852.706** (duecentododicimilioniotto**centocinquanta**due**milasettecentosei**) voti, pari al 99,5096% dei partecipanti al voto e al 79,0121% dei diritti di voto complessivi relativi alla totalità delle azioni;

**contrari** n. **247.647** (duecento**quarantasettemilaseicento**quaran-

tasette) voti, pari allo 0,1158% dei partecipanti al voto e allo 0,0919% dei diritti di voto complessivi relativi alla totalità delle azioni;

**astenuti** n. **630.383 (seicentotrentamilatrecentoottantatre)** voti, pari allo 0,2947% dei partecipanti al voto e allo 0,2340% dei diritti di voto complessivi relativi alla totalità delle azioni;

**non votanti** n. **171.000 (centosettantunomila)** voti, pari allo 0,0799% dei partecipanti al voto e allo 0,0635% dei diritti di voto complessivi relativi alla totalità delle azioni.

**La proposta è approvata a maggioranza.**

Il Segretario dr. MARCELLO PORFIRI chiede al Rappresentante Designato, ex art. 134 Regolamento emittenti, se siano stati da lui espressi voti in difformità dalle istruzioni ricevute.

Il Rappresentante Designato dichiara che non sono stati espressi voti in difformità dalle istruzioni ricevute.

Le schede della presente votazione, nonché le schede delle votazioni successive, relative a tutte le delibere poste all'ordine del giorno della parte ordinaria, verranno allegate, in unico fascicolo, al presente verbale.

\* ^ \* ^ \* ^ \* ^ \*

Il Presidente passa quindi alla trattazione del **secondo punto all'ordine del giorno di Parte Ordinaria.**

**2. Destinazione dell'utile di esercizio e proposta di distribuzione del dividendo. Deliberazioni relative.**

Il Segretario dr. MARCELLO PORFIRI sottopone all'Assemblea la seguente proposta di deliberazione sul presente punto all'ordine del giorno di Parte Ordinaria:

**"L'Assemblea degli Azionisti di "TECHNOGYM S.P.A.",**

- **esaminata la Relazione del Consiglio di Amministrazione sulla gestione;**
- **preso atto delle Relazioni del Collegio Sindacale e della Società di revisione PricewaterhouseCoopers S.p.A.;**
- **esaminato il Bilancio d'esercizio al 31 dicembre 2023, nel progetto presentato dal Consiglio di Amministrazione, che evidenzia un utile netto di esercizio pari a Euro 74.462.610,30;**
- **esaminata la Relazione illustrativa del Consiglio di Amministrazione,**

**delibera**

**a) di destinare l'utile netto d'esercizio di Technogym S.p.A. pari a Euro 74.462.610,30 come segue:**

**(i) a distribuzione di un dividendo lordo unitario pari a Euro 0,26 per ciascuna azione ordinaria avente diritto al pagamento alla record date, per un importo complessivo, sulla base delle azioni ordinarie attualmente in circolazione e al netto delle azioni proprie direttamente detenute dalla società, pari a Euro 51.755.806,70;**

**(ii) per il restante ammontare, attualmente determinato in Euro 22.706.803,60, a riserva utili di esercizi precedenti;**

**b) inoltre, tenendo conto degli effetti contabili intercorsi**

durante l'esercizio ed al fine di mantenere una puntuale relazione tra le voci del patrimonio netto e la specifica destinazione delle riserve stesse:

(i) di liberare, destinandola a riserva utili di esercizi precedenti:

- una quota della riserva per adozione principi contabili IAS per Euro 12.240,87;

- una quota della riserva straordinaria per Euro 922.238,45;

- una quota della riserva utile su cambi per Euro 498.988,19;  
per un totale di Euro 1.433.467,51;

c) che il dividendo sarà posto in pagamento in data 22 maggio 2024, con record date il 21 maggio 2024 e data stacco cedola n. 7 il 20 maggio 2024."".

Il Presidente dichiara chiusa la trattazione del secondo punto all'ordine del giorno e mette in votazione la proposta di deliberazione di cui il Segretario ha dato lettura.

Prima dell'apertura della votazione, il Segretario dr. MARCELLO PORFIRI chiede al Rappresentante Designato di fornirgli i dati aggiornati sulle presenze.

Il Segretario dr. MARCELLO PORFIRI, sulla base dei dati forniti e dei conteggi effettuati, dichiara che i dati delle presenze sono rimasti invariati.

Ai sensi dell'art. 135 undecies del TUF, il Segretario dr. MARCELLO PORFIRI chiede al Rappresentante Designato, ai fini del calcolo delle maggioranze, se in relazione alla proposta di cui è stata data lettura, sia in possesso di istruzioni di voto per tutte le azioni per le quali è stata conferita la delega.

Il Rappresentante Designato conferma di avere istruzioni per tutte le azioni.

Il Presidente invita ad esprimere il voto

**favorevole**

**contrario**

**astenuto**

e di confermare l'espressione di voto.

Il Presidente apre la votazione.

Il Segretario dr. MARCELLO PORFIRI chiede al Rappresentante Designato di comunicare i risultati della votazione.

Il Rappresentante Designato dà lettura dei risultati che sono i seguenti:

**favorevoli** n. **213.383.089** (**duecentotredicimilionitrecentotantatremilaottantanove**) voti, pari al 99,7575% dei partecipanti al voto e al 79,2089% dei diritti di voto complessivi relativi alla totalità delle azioni;

**contrari** n. **247.647** (**duecentoquarantasettemilaseicentoquarantasette**), voti, pari allo 0,1158% dei partecipanti al voto e allo 0,0919% dei diritti di voto complessivi relativi alla totalità delle azioni;

**astenuiti** n. **100.000** (**centomila**) voti, pari allo 0,0468% dei partecipanti al voto e allo 0,0371% dei diritti di voto com-

plexsivi relativi alla totalità delle azioni;

**non votanti n. 171.000 (centosettantunomila)**, voti, pari allo 0,0799% dei partecipanti al voto e allo 0,0635% dei diritti di voto complessivi relativi alla totalità delle azioni.

**La proposta è approvata a maggioranza.**

Il Segretario dr. MARCELLO PORFIRI chiede al Rappresentante Designato, ex art. 134 Regolamento emittenti, se siano stati da lui espressi voti in difformità dalle istruzioni ricevute.

Il Rappresentante Designato dichiara che non sono stati espressi voti in difformità dalle istruzioni ricevute.

\* ^ \* ^ \* ^ \* ^ \*

Il Presidente passa quindi alla trattazione del **terzo punto all'ordine del giorno di Parte Ordinaria.**

**3. Relazione sulla politica in materia di remunerazione e sui compensi corrisposti:**

**3.1 approvazione della prima sezione della relazione ai sensi dell'art. 123-ter, commi 3-bis e 3-ter del D.lgs. 24 febbraio 1998, n. 58;**

**3.2 deliberazioni inerenti alla seconda sezione della relazione ai sensi dell'art. 123-ter, comma 6 del D.lgs. 24 febbraio 1998, n. 58.**

Il Segretario dr. MARCELLO PORFIRI comunica che ai sensi dell'art. 123-ter del TUF e dell'art. 84-quater del Regolamento Emittenti, il Consiglio di Amministrazione della Società ha approvato in data 25 marzo 2024 la Relazione sulla politica in materia di remunerazione e sui compensi corrisposti, messa a disposizione nei termini e con le modalità di legge.

**Riguardo al punto:**

**3.1 approvazione della prima sezione della relazione ai sensi dell'art. 123-ter, commi 3-bis e 3-ter del D.lgs. 24 febbraio 1998, n. 58,**

il Segretario dr. MARCELLO PORFIRI ricorda che la prima Sezione della Relazione illustra la politica della Società in materia di remunerazione dei componenti degli organi di amministrazione e controllo, dei direttori generali e dei dirigenti con responsabilità strategiche per l'esercizio 2024, nonché le procedure utilizzate per l'adozione e l'attuazione di tale politica.

Il Segretario rammenta che, ai sensi dell'articolo 123-ter, comma 3-ter, del TUF, l'Assemblea è chiamata ad approvare la politica della Società in materia di remunerazione e che il voto è vincolante.

Il Segretario dr. MARCELLO PORFIRI sottopone quindi all'Assemblea la seguente proposta di deliberazione sul presente punto all'ordine del giorno di Parte Ordinaria:

**"L'Assemblea degli Azionisti di "TECHNOGYM S.P.A.",**

**- esaminata la prima Sezione della Relazione sulla politica in materia di remunerazione e sui compensi corrisposti predisposta dal Consiglio di Amministrazione di Technogym S.p.A. ai sensi dell'articolo 123-ter del D. Lgs. 24 febbraio 1998, n.**

58, come successivamente modificato e integrato, e dell'articolo 84-quater del Regolamento Emittenti adottato dalla Consob con delibera n. 11971/1999, come successivamente modificato e integrato;

- considerato che, ai sensi dell'art. 123-ter, commi 3-bis e 3-ter del D. Lgs. 24 febbraio 1998, n. 58, come successivamente modificato e integrato, l'Assemblea è chiamata a esprimere un voto vincolante sulla prima Sezione della Relazione sulla politica in materia di remunerazione e sui compensi corrisposti;

**delibera**

di approvare la prima Sezione della Relazione sulla politica in materia di remunerazione e sui compensi corrisposti redatta ai sensi dell'art. 123-ter del D. Lgs. 24 febbraio 1998, n. 58 e dell'art. 84-quater del Regolamento Emittenti adottato dalla Consob con delibera n. 11971/1999. "".

Il Presidente dichiara chiusa la trattazione della prima Sezione della Relazione di cui al terzo punto all'ordine del giorno e mette in votazione la proposta di deliberazione di cui il Segretario ha dato lettura.

Prima dell'apertura della votazione, il Segretario dr. MARCELLO PORFIRI chiede al Rappresentante Designato di fornirgli i dati aggiornati sulle presenze.

Il Segretario dr. MARCELLO PORFIRI, sulla base dei dati forniti e dei conteggi effettuati, dichiara che i dati delle presenze sono rimasti invariati.

Ai sensi dell'art. 135 undecies del TUF, il Segretario dr. MARCELLO PORFIRI chiede al Rappresentante Designato, ai fini del calcolo delle maggioranze, se in relazione alla proposta di cui è stata data lettura, sia in possesso di istruzioni di voto per tutte le azioni per le quali è stata conferita la delega.

Il Rappresentante Designato conferma di avere istruzioni per tutte le azioni.

Il Presidente invita ad esprimere il voto

**favorevole**

**contrario**

**astenuto**

e di confermare l'espressione di voto.

Il Presidente apre la votazione.

Il Segretario dr. MARCELLO PORFIRI chiede al Rappresentante Designato di comunicare i risultati della votazione.

Il Rappresentante Designato dà lettura dei risultati che sono i seguenti:

**favorevoli** n. **155.009.265** (**centocinquantacinquemilioni novemiladuecentosessantacinque**) voti, pari al 72,4675% dei partecipanti al voto e al 57,5403% dei diritti di voto complessivi relativi alla totalità delle azioni;

**contrari** n. **58.621.471** (**cinquantottomilioni seicentoventunomilaquattrocentosettantuno**) voti, pari al 27,4058% dei parteci-

panti al voto e al 21,7606% dei diritti di voto complessivi relativi alla totalità delle azioni;

**astenuti** n. 100.000 (centomila) voti, pari allo 0,0468% dei partecipanti al voto e allo 0,0371% dei diritti di voto complessivi relativi alla totalità delle azioni;

**non votanti** n. 171.000 (centosettantunomila) voti, pari allo 0,0799% dei partecipanti al voto e allo 0,0635% dei diritti di voto complessivi relativi alla totalità delle azioni.

**La proposta è approvata a maggioranza.**

Il Segretario dr. MARCELLO PORFIRI chiede al Rappresentante Designato, ex art. 134 Regolamento emittenti, se siano stati da lui espressi voti in difformità dalle istruzioni ricevute.

Il Rappresentante Designato dichiara che non sono stati espressi voti in difformità dalle istruzioni ricevute.

**Riguardo al punto:**

**3.2 deliberazioni inerenti alla seconda sezione della relazione ai sensi dell'art. 123-ter, comma 6 del D.lgs. 24 febbraio 1998, n. 58,**

il Segretario dr. MARCELLO PORFIRI ricorda che la seconda Sezione della Relazione sulla politica in materia di remunerazione e sui compensi corrisposti fornisce: (a) una rappresentazione di ciascuna delle voci che compongono la remunerazione dei componenti degli organi di amministrazione e controllo della Società e, in aggregato, dei dirigenti con responsabilità strategiche del Gruppo TECHNOGYM; e (b) un'illustrazione analitica (i) su base nominativa, della remunerazione di competenza dell'esercizio 2023 da TECHNOGYM e da società controllate o collegate ai componenti degli organi di amministrazione e di controllo di TECHNOGYM e al direttore generale della Società; e (ii) su base aggregata, della remunerazione di competenza dell'esercizio 2023 da TECHNOGYM e da società controllate o collegate agli altri dirigenti con responsabilità strategiche del Gruppo TECHNOGYM diversi da quelli indicati nel precedente punto (i).

Il Segretario dr. MARCELLO PORFIRI rammenta che, ai sensi dell'articolo 123-ter, comma 6 del Testo Unico della Finanza, l'Assemblea è chiamata ad esprimersi, in senso favorevole o contrario, sulla seconda Sezione della Relazione sulla politica in materia di remunerazione e sui compensi corrisposti e che la deliberazione non è vincolante.

Il Segretario dr. MARCELLO PORFIRI sottopone quindi all'Assemblea la seguente proposta di deliberazione sul punto 3.2 all'ordine del giorno di Parte Ordinaria:

**"L'Assemblea degli Azionisti di "TECHNOGYM S.P.A.",**

**- esaminata la seconda Sezione della Relazione sulla politica in materia di remunerazione e sui compensi corrisposti predisposta dal Consiglio di Amministrazione di Technogym S.p.A. ai sensi dell'articolo 123-ter del D. Lgs. 24 febbraio 1998, n. 58, come successivamente modificato e integrato, e dell'articolo 84-quater del Regolamento Emittenti adottato**



dalla Consob con delibera n. 11971/1999, come successivamente modificato e integrato;

- considerato che, ai sensi dell'art. 123-ter, comma 6 del D. Lgs. 24 febbraio 1998, n. 58, come successivamente modificato e integrato, l'Assemblea è chiamata a esprimere un voto non vincolante sulla seconda Sezione della Relazione sulla politica in materia di remunerazione e sui compensi corrisposti;

**delibera**

**in senso favorevole sulla seconda Sezione della Relazione sulla politica in materia di remunerazione e sui compensi corrisposti redatta ai sensi dell'art. 123-ter del D. Lgs. 24 febbraio 1998, n. 58 e dell'art. 84-quater del Regolamento Emittenti adottato dalla Consob con delibera n. 11971/1999."**

Il Presidente dichiara chiusa la trattazione della seconda Sezione della Relazione di cui al terzo punto all'ordine del giorno e mette in votazione la proposta di deliberazione di cui il Segretario ha dato lettura.

Prima dell'apertura della votazione, il Segretario dr. MARCELLO PORFIRI chiede al Rappresentante Designato di fornirgli i dati aggiornati sulle presenze.

Il Segretario dr. MARCELLO PORFIRI, sulla base dei dati forniti e dei conteggi effettuati, dichiara che i dati delle presenze sono rimasti invariati.

Ai sensi dell'art. 135 undecies del TUF, il Segretario dr. MARCELLO PORFIRI chiede al Rappresentante Designato, ai fini del calcolo delle maggioranze, se in relazione alla proposta di cui è stata data lettura, sia in possesso di istruzioni di voto per tutte le azioni per le quali è stata conferita la delega.

Il Rappresentante Designato conferma di avere istruzioni per tutte le azioni.

Il Presidente invita ad esprimere il voto

**favorevole**

**contrario**

**astenuto**

e di confermare l'espressione di voto.

Il Presidente apre la votazione.

Il Segretario dr. MARCELLO PORFIRI chiede al Rappresentante Designato di comunicare i risultati della votazione.

Il Rappresentante Designato dà lettura dei risultati che sono i seguenti:

**favorevoli n. 160.789.148 (centosessantamilionisettecottantatanovemilacentoquarantotto)** voti, pari al 75,1696% dei partecipanti al voto e al 59,6858% dei diritti di voto complessivi relativi alla totalità delle azioni;

**contrari n. 52.841.588 (cinquantaduemilioniottocentoquarantunomilacinquecentottantotto)** voti, pari al 24,7037% dei partecipanti al voto e al 19,6151% dei diritti di voto complessivi relativi alla totalità delle azioni;

**astenuiti n. 100.000 (centomila)** voti, pari allo 0,0468% dei

partecipanti al voto e allo 0,0371% dei diritti di voto complessivi relativi alla totalità delle azioni;

**non votanti** n. 171.000 (centosettantunomila) voti, pari allo 0,0799% dei partecipanti al voto e allo 0,0635% dei diritti di voto complessivi relativi alla totalità delle azioni.

**La proposta è approvata a maggioranza.**

Il Segretario dr. MARCELLO PORFIRI chiede al Rappresentante Designato, ex art. 134 Regolamento emittenti, se siano stati da lui espressi voti in difformità dalle istruzioni ricevute.

Il Rappresentante Designato dichiara che non sono stati espressi voti in difformità dalle istruzioni ricevute.

\* ^ \* ^ \* ^ \* ^ \*

Il Presidente passa quindi alla trattazione del **quarto punto all'ordine del giorno di Parte Ordinaria.**

**4. Nomina del Consiglio di Amministrazione:**

**4.1 Determinazione del numero dei componenti del Consiglio di Amministrazione.**

**4.2 Determinazione della durata dell'incarico del Consiglio di Amministrazione.**

**4.3 Nomina dei componenti del Consiglio di Amministrazione.**

**4.4 Nomina del Presidente del Consiglio di Amministrazione.**

**4.5 Determinazione del compenso dei componenti del Consiglio di Amministrazione.**

Il Presidente ricorda che con l'Assemblea convocata per l'approvazione del bilancio dell'esercizio 2023 termina il mandato triennale conferito al Consiglio di Amministrazione attualmente in carica. Pertanto, si deve procedere al rinnovo dell'organo amministrativo.

In mancanza di richieste in senso contrario, il Segretario dr. MARCELLO PORFIRI procede alla discussione congiunta dei sottopunti 4.1, 4.2, 4.3, 4.4 e 4.5, tutti riguardanti o comunque connessi con la nomina del nuovo Consiglio di Amministrazione, che saranno sottoposti a votazione distinta e separata.

Facendo rinvio a quanto contenuto nella Relazione illustrativa predisposta dal Consiglio di Amministrazione con riguardo al quarto punto all'ordine del giorno e messa a disposizione del pubblico nei termini e con le modalità previsti dalla normativa vigente - di cui si omette la lettura - il Segretario dr. MARCELLO PORFIRI ricorda che il Consiglio di Amministrazione uscente si è astenuto dal formulare proposte di deliberazione sui punti 4.1 e 4.2, relativi alla determinazione del numero dei componenti e della durata dell'incarico del Consiglio di Amministrazione.

Egli ricorda in proposito che, in relazione ai predetti punti all'ordine del giorno, l'azionista TGH S.R.L., che detiene una partecipazione pari al 33,78% del capitale sociale, ha formulato le seguenti proposte:

(i) di determinare in 10 (dieci) il numero dei componenti del Consiglio di Amministrazione;

(ii) di fissare in 3 (tre) esercizi e, dunque, fino

all'assemblea convocata per l'approvazione del bilancio al 31 dicembre 2026, la durata in carica del nominando Consiglio di Amministrazione.

Relativamente al punto 4.3, il Segretario dr. MARCELLO PORFIRI rammenta che, nei termini e con le modalità prescritte dalla normativa applicabile, sono state presentate due liste di candidati alla carica di componente del Consiglio di Amministrazione di TECHNOGYM e precisamente:

- una lista è stata depositata dall'azionista TGH S.R.L., titolare complessivamente di numero 68.000.000 (sessantottomilioni) di azioni ordinarie "TECHNOGYM S.P.A.", pari al 33,78% del capitale sociale.

Tale lista è stata identificata con il n. 1 e contiene l'indicazione dei seguenti candidati:

1. ALESSANDRI NERIO
2. ALESSANDRI PIERLUIGI
3. ALESSANDRI ERICA
4. CAPELLI CARLO
5. CEREDA MAURIZIO
6. DORIGOTTI CHIARA
7. GIANNELLI VINCENZO
8. LA MANNA MARIA CECILIA
9. FERRETTI PERETTI MELISSA
10. SCORSONETTO EMANUELE

- una lista presentata da un gruppo di investitori istituzionali: AMUNDI ASSET MANAGEMENT SGR S.P.A. GESTORE DEI FONDI: AMUNDI RISPARMIO ITALIA; ANIMA SGR S.P.A. GESTORE DEI FONDI: ANIMA INIZIATIVA ITALIA, ANIMA ITALIA; ARCA FONDI SGR S.P.A. GESTORE DEI FONDI: FONDO ARCA ECONOMIA REALE BILANCIATO ITALIA 30, FONDO ARCA AZIONI ITALIA; AXA INVESTMENT MANAGERS PARIS GESTORE DEL FONDO AXA WF ITALY EQUITY; BANCOPOSTA FONDI S.P.A. SGR GESTORE DEL FONDO BANCOPOSTA RINASCIMENTO; BNP PARIBAS ASSET MANAGEMENT; ETICA SGR S.P.A. GESTORE DEI FONDI: F.DO ETICA RENDITA BILANCIATA, F.DO ETICA OBBLIGAZIONARIO MISTO, F.DO ETICA BILANCIATO, F.DO ETICA AZIONARIO; EURIZON CAPITAL S.A. GESTORE DEL FONDO EURIZON FUND, COMPARTI: ITALIAN EQUITY OPPORTUNITIES, EQUITY ITALY SMART VOLATILITY; EURIZON CAPITAL SGR S.P.A. GESTORE DEI FONDI: EURIZON PIR ITALIA AZIONI, EURIZON AZIONI ITALIA, EURIZON AZIONI PMI ITALIA, EURIZON PIR ITALIA 30, EURIZON PROGETTO ITALIA 70, EURIZON PROGETTO ITALIA 20, EURIZON PROGETTO ITALIA 40; FIDEURAM ASSET MANAGEMENT IRELAND GESTORE DEL FONDO FONDITALIA EQUITY ITALY; FIDEURAM INTESA SANPAOLO PRIVATE BANKING ASSET MANAGEMENT SGR S.P.A. GESTORE DEI FONDI: FIDEURAM ITALIA, PIANO AZIONI ITALIA, PIANO BILANCIATO ITALIA 30, PIANO BILANCIATO ITALIA 50; INTERFUND SICAV - INTERFUND EQUITY ITALY; MEDIOBANCA SGR S.P.A. GESTORE DEL FONDO MEDIOBANCA MID & SMALL CAP ITALY; MEDIOLANUM INTERNATIONAL FUNDS LIMITED - CHALLENGE FUNDS - CHALLENGE ITALIAN EQUITY; MEDIOLANUM GESTIONE FONDI SGR S.P.A. GESTORE DEI FONDI: MEDIOLANUM FLESSIBILE FUTURO ITALIA E MEDIOLANUM FLESSIBILI-

LE SVILUPPO ITALIA,

titolari complessivamente di numero 9.966.667 (novemilionino-vecentosessantaseimilaseicentosessantasette) azioni ordinarie "TECHNOGYM S.P.A.", pari al 4,95% del capitale sociale.

Tale lista è stata identificata con il n. 2 e contiene l'indicazione dei seguenti candidati:

1. CHIAPPETTA FRANCESCO UMILE
2. D'EPOSITO GIOVANNA.

Il Segretario dr. MARCELLO PORFIRI precisa che:

- i candidati DORIGOTTI CHIARA, GIANNELLI VINCENZO, LA MANNA MARIA CECILIA, FERRETTI PERETTI MELISSA, CHIAPPETTA FRANCESCO UMILE e D'ESPOSITO GIOVANNA hanno dichiarato di essere in possesso dei requisiti di indipendenza previsti dagli artt. 147-ter, comma 4, e 148, comma 3, del TUF, nonché dal Codice di Corporate Governance delle società quotate;
- gli azionisti che hanno presentato la lista n. 2 hanno dichiarato l'assenza di rapporti di collegamento con i soci che detengono una partecipazione di controllo o di maggioranza relativa, ai sensi di legge e di Statuto, tenuto conto delle raccomandazioni di cui alla comunicazione Consob n. Dem/9017893 del 26 febbraio 2009.

Il Segretario dr. MARCELLO PORFIRI segnala inoltre che, in conformità alla legge e allo Statuto sociale, le liste di candidati presentate sono tutte corredate da:

- indicazione dell'identità dei soci che hanno presentato le liste, la percentuale di partecipazione complessivamente detenuta e le comunicazioni rilasciate dagli intermediari dalle quali risulta la titolarità della partecipazione;
- curricula vitae con l'informativa sulle caratteristiche personali e professionali dei candidati;
- dichiarazioni con le quali ciascun candidato accetta la propria candidatura e dichiara, sotto la propria responsabilità, l'inesistenza di cause di ineleggibilità e di incompatibilità previste dalla normativa primaria e secondaria e dallo Statuto della società.

Il Segretario dr. MARCELLO PORFIRI ricorda che ai sensi dell'art. 18 dello Statuto sociale, all'elezione degli amministratori si procede come segue:

- dalla lista che è risultata prima per numero di voti vengono tratti, nell'ordine progressivo con il quale sono indicati nella lista stessa, tutti gli amministratori da eleggere tranne uno;
- il rimanente amministratore da eleggere è tratto dalla lista che è risultata seconda per numero di voti, espressi da soci che non siano collegati in alcun modo, neppure indirettamente, ai sensi della normativa anche regolamentare pro tempore vigente, con i soci che hanno presentato o votato la lista risultata prima per numero di voti;
- non si tiene conto delle liste che abbiano conseguito una percentuale di voti inferiore alla metà di quella richiesta

per la presentazione delle stesse, ovvero allo 0,5% del capitale sociale di Technogym S.p.A..

Relativamente ai punti 4.4 e 4.5, il Segretario dr. MARCELLO PORFIRI ricorda che l'azionista TGH S.R.L., che detiene una partecipazione pari al 33,78% del capitale sociale, ha formulato le seguenti proposte:

- di nominare il candidato dott. ing. NERIO ALESSANDRI alla carica di Presidente del Consiglio di Amministrazione;
- di determinare (a) il compenso del Consiglio di Amministrazione, per tutto il periodo di durata del mandato, in complessivi massimi Euro 10.500.000,00 (diecimilionicinquecentomila virgola zero zero), al lordo delle ritenute di legge, oltre al rimborso delle spese sostenute per ragioni d'ufficio, essendo inclusi in tale importo complessivo i compensi per gli amministratori investiti di particolari cariche, che verranno determinati dal Consiglio di Amministrazione a norma dell'art. 2389, comma 3, del codice civile anche con riferimento ai compensi per la nomina e la partecipazione ai comitati istituiti in seno al Consiglio di Amministrazione medesimo, restando esclusi da tale importo complessivo gli eventuali compensi da erogare in virtù di eventuali piani di incentivazione futuri e (b) il compenso minimo per ciascun consigliere, compreso nel suddetto ammontare massimo, in Euro 35.000,00 (trentacinquemila virgola zero zero) lordi annui, fermi restando gli ulteriori compensi per i Consiglieri investiti di particolari cariche.

\* ^ \* ^ \* ^ \* ^ \*

**Relativamente al punto 4.1 il Presidente mette in votazione** la proposta dell'azionista TGH S.R.L. di determinare in 10 (dieci) il numero dei componenti del Consiglio di Amministrazione. Prima dell'apertura della votazione, il Segretario dr. MARCELLO PORFIRI chiede al Rappresentante Designato di fornirgli i dati aggiornati sulle presenze.

Il Segretario dr. MARCELLO PORFIRI, sulla base dei dati forniti e dei conteggi effettuati, dichiara che i dati delle presenze sono rimasti invariati.

Ai sensi dell'art. 135 undecies del TUF, il Segretario dr. MARCELLO PORFIRI chiede al Rappresentante Designato, ai fini del calcolo delle maggioranze, se in relazione alla proposta di cui è stata data lettura, sia in possesso di istruzioni di voto per tutte le azioni per le quali è stata conferita la delega.

Il Rappresentante Designato conferma di avere istruzioni per tutte le azioni.

Il Presidente invita ad esprimere il voto

**favorevole**

**contrario**

**astenuto**

e di confermare l'espressione di voto.

Il Presidente apre la votazione.

Il Segretario dr. MARCELLO PORFIRI chiede al Rappresentante Designato di comunicare i risultati della votazione.

Il Rappresentante Designato dà lettura dei risultati che sono i seguenti:

**favorevoli** n. **213.789.042 (duecentotredicimilionisettescentoottantanovemilaquarantadue)** voti, pari al 99,9473% dei partecipanti al voto e al 79,3596% dei diritti di voto complessivi relativi alla totalità delle azioni;

**contrari** n. **12.694 (dodicimilaseicentonovantaquattro)** voti, pari allo 0,0059% dei partecipanti al voto e allo 0,0047% dei diritti di voto complessivi relativi alla totalità delle azioni;

**astenuiti** n. **100.000 (centomila)** voti, pari allo 0,0468% dei partecipanti al voto e allo 0,0371% dei diritti di voto complessivi relativi alla totalità delle azioni;

**non votanti nessuno.**

**La proposta è approvata a maggioranza.**

Il Segretario dr. MARCELLO PORFIRI chiede al Rappresentante Designato, ex art. 134 Regolamento emittenti, se siano stati da lui espressi voti in difformità dalle istruzioni ricevute.

Il Rappresentante Designato dichiara che non sono stati espressi voti in difformità dalle istruzioni ricevute.

\* ^ \* ^ \* ^ \* ^ \*

**Relativamente al punto 4.2 il Presidente mette in votazione** la proposta dell'azionista TGH S.R.L. di fissare in 3 (tre) esercizi e, dunque, fino all'Assemblea convocata per l'approvazione del bilancio al 31 dicembre 2026, la durata in carica del nominando Consiglio di Amministrazione.

Prima dell'apertura della votazione, il Segretario dr. MARCELLO PORFIRI chiede al Rappresentante Designato di fornirgli i dati aggiornati sulle presenze.

Il Segretario dr. MARCELLO PORFIRI, sulla base dei dati forniti e dei conteggi effettuati, dichiara che i dati delle presenze sono rimasti invariati.

Ai sensi dell'art. 135 undecies del TUF, il Segretario dr. MARCELLO PORFIRI chiede al Rappresentante Designato, ai fini del calcolo delle maggioranze, se in relazione alla proposta di cui è stata data lettura, sia in possesso di istruzioni di voto per tutte le azioni per le quali è stata conferita la delega.

Il Rappresentante Designato conferma di avere istruzioni per tutte le azioni.

Il Presidente invita ad esprimere il voto

**favorevole**

**contrario**

**astenuto**

e di confermare l'espressione di voto.

Il Presidente apre la votazione.

Il Segretario dr. MARCELLO PORFIRI chiede al Rappresentante Designato di comunicare i risultati della votazione.

Il Rappresentante Designato dà lettura dei risultati che sono i seguenti:

**favorevoli** n. **213.704.401 (duecentotredicimilionisettescentoquattromilaquattrocentouno)** voti, pari al 99,9077% dei partecipanti al voto e al 79,3282% dei diritti di voto complessivi relativi alla totalità delle azioni;

**contrari** n. **97.335 (novantasettemilatrecentotrentacinque)** voti, pari allo 0,0455% dei partecipanti al voto e allo 0,0361% dei diritti di voto complessivi relativi alla totalità delle azioni;

**astenuti** n. **100.000 (centomila)** voti, pari allo 0,0468% dei partecipanti al voto e allo 0,0371% dei diritti di voto complessivi relativi alla totalità delle azioni;

**non votanti nessuno.**

**La proposta è approvata a maggioranza.**

Il Segretario dr. MARCELLO PORFIRI chiede al Rappresentante Designato, ex art. 134 Regolamento emittenti, se siano stati da lui espressi voti in difformità dalle istruzioni ricevute.

Il Rappresentante Designato dichiara che non sono stati espressi voti in difformità dalle istruzioni ricevute.

\* ^ \* ^ \* ^ \* ^ \*

**Relativamente al punto 4.3 il Presidente mette in votazione** le liste di cui è stata data lettura.

Prima dell'apertura della votazione, il Segretario dr. MARCELLO PORFIRI chiede al Rappresentante Designato di fornirgli i dati aggiornati sulle presenze.

Il Segretario dr. MARCELLO PORFIRI, sulla base dei dati forniti e dei conteggi effettuati, dichiara che i dati delle presenze sono rimasti invariati.

Ai sensi dell'art. 135 undecies del TUF, il Segretario dr. MARCELLO PORFIRI chiede al Rappresentante Designato, ai fini del calcolo delle maggioranze, se in relazione alla proposta di cui è stata data lettura, sia in possesso di istruzioni di voto per tutte le azioni per le quali è stata conferita la delega.

Il Rappresentante Designato conferma di avere istruzioni per tutte le azioni.

Il Presidente invita ad esprimere il voto e di confermare l'espressione di voto.

Il Presidente apre la votazione.

Il Segretario dr. MARCELLO PORFIRI chiede al Rappresentante Designato di comunicare i risultati della votazione.

Il Rappresentante Designato dà lettura dei risultati

**favorevoli LISTA 1** n. **151.740.950 (centocinquantunomilionisettescentoquarantamilanovecentocinquanta)** voti pari al 70,9396% dei partecipanti al voto e al 56,3270% dei diritti di voto complessivi relativi alla totalità delle azioni;

**favorevoli LISTA 2** n. **61.841.347 (sessantunomilioniotto-centoquarantunomilatrecentoquarantasette)** voti pari al 28,9111% dei partecipanti al voto e al 22,9558% dei diritti di voto com-

pllessivi relativi alla totalità delle azioni;

**contrari a tutte le liste** nessuno

**astenuti** n.319.439 (trecentodiciannovemilaquattrocentotrentanove) voti pari allo 0,1493% dei partecipanti al voto e allo 0,1186% dei diritti di voto complessivi relativi alla totalità delle azioni;

**non votanti** nessuno.

Il Segretario dr. MARCELLO PORFIRI dà atto che risultano eletti quali membri del Consiglio di Amministrazione i signori:

- |                                |                      |
|--------------------------------|----------------------|
| 1. ALESSANDRI NERIO            | TRATTO DALLA LISTA 1 |
| 2. ALESSANDRI PIERLUIGI        | TRATTO DALLA LISTA 1 |
| 3. ALESSANDRI ERICA            | TRATTA DALLA LISTA 1 |
| 4. CAPELLI CARLO               | TRATTO DALLA LISTA 1 |
| 5. CEREDA MAURIZIO             | TRATTO DALLA LISTA 1 |
| 6. DORIGOTTI CHIARA            | TRATTA DALLA LISTA 1 |
| 7. GIANNELLI VINCENZO          | TRATTO DALLA LISTA 1 |
| 8. LA MANNA MARIA CECILIA      | TRATTA DALLA LISTA 1 |
| 9. FERRETTI PERETTI MELISSA    | TRATTA DALLA LISTA 1 |
| 10. CHIAPPETTA FRANCESCO UMILE | TRATTO DALLA LISTA 2 |

per la durata di tre esercizi - come testé deliberato - e quindi con scadenza in occasione dell'assemblea convocata per l'approvazione del bilancio relativo all'esercizio 2026.

Il Segretario dr. MARCELLO PORFIRI segnala che dei dieci consiglieri eletti:

- 6 (sei) appartengono al genere maschile e 4 (quattro) al genere femminile. Risulta quindi rispettata la normativa vigente in materia di equilibrio tra generi;
- 5 (cinque) amministratori hanno dichiarato di possedere i requisiti di indipendenza previsti dagli artt. 147-ter, comma 4, e 148, comma 3, del TUF, nonché dal Codice di Corporate Governance delle società quotate. Il numero minimo di amministratori indipendenti richiesto dalla legge risulta dunque rispettato.

\* ^ \* ^ \* ^ \* ^ \*

**Relativamente al punto 4.4 il Presidente mette in votazione** la proposta dell'azionista TGH S.R.L. di nominare il candidato dott. ing. NERIO ALESSANDRI alla carica di Presidente del Consiglio di Amministrazione.

Prima dell'apertura della votazione, il Segretario dr. MARCELLO PORFIRI chiede al Rappresentante Designato di fornirgli i dati aggiornati sulle presenze.

Il Segretario dr. MARCELLO PORFIRI, sulla base dei dati forniti e dei conteggi effettuati, dichiara che i dati delle presenze sono rimasti invariati.

Ai sensi dell'art. 135 undecies del TUF, il Segretario dr. MARCELLO PORFIRI chiede al Rappresentante Designato, ai fini del calcolo delle maggioranze, se in relazione alla proposta di cui è stata data lettura, sia in possesso di istruzioni di voto per tutte le azioni per le quali è stata conferita la delega.



Il Rappresentante Designato conferma di avere istruzioni per tutte le azioni.

Il Presidente invita ad esprimere il voto

**favorevole**

**contrario**

**astenuto**

e di confermare l'espressione di voto.

Il Presidente apre la votazione.

Il Segretario dr. MARCELLO PORFIRI chiede al Rappresentante Designato di comunicare i risultati della votazione.

Il Rappresentante Designato dà lettura dei risultati che sono i seguenti:

**favorevoli** n. **173.244.292 (centosettantatremilioniduecentoquarantaquattromiladuecentonovantadue)** voti, pari all'80,9925% dei partecipanti al voto e al 64,3092% dei diritti di voto complessivi relativi alla totalità delle azioni;

**contrari** n. **40.386.444 (quarantamilionitrecentoottantaseimilaquattrocentoquarantaquattro)** voti, pari al 18,8808% dei partecipanti al voto e al 14,9917% dei diritti di voto complessivi relativi alla totalità delle azioni;

**astenuti** n. **100.000 (centomila)** voti, pari allo 0,0468% dei partecipanti al voto e allo 0,0371% dei diritti di voto complessivi relativi alla totalità delle azioni;

**non votanti** n. **171.000 (centosettantunomila)** voti, pari allo 0,0799% dei partecipanti al voto e allo 0,0635% dei diritti di voto complessivi relativi alla totalità delle azioni.

**La proposta è approvata a maggioranza.**

Il Segretario dr. MARCELLO PORFIRI chiede al Rappresentante Designato, ex art. 134 Regolamento emittenti, se siano stati da lui espressi voti in difformità dalle istruzioni ricevute.

Il Rappresentante Designato dichiara che non sono stati espressi voti in difformità dalle istruzioni ricevute.

\* ^ \* ^ \* ^ \* ^ \*

**Relativamente al punto 4.5 il Presidente mette in votazione** la proposta dell'azionista TGH S.R.L. di cui il Segretario dr. MARCELLO PORFIRI ha dato lettura.

Prima dell'apertura della votazione, il Segretario dr. MARCELLO PORFIRI chiede al Rappresentante Designato di fornirgli i dati aggiornati sulle presenze.

Il Segretario dr. MARCELLO PORFIRI, sulla base dei dati forniti e dei conteggi effettuati, dichiara che i dati delle presenze sono rimasti invariati.

Ai sensi dell'art. 135 undecies del TUF, il Segretario dr. MARCELLO PORFIRI chiede al Rappresentante Designato, ai fini del calcolo delle maggioranze, se in relazione alla proposta di cui è stata data lettura, sia in possesso di istruzioni di voto per tutte le azioni per le quali è stata conferita la delega.

Il Rappresentante Designato conferma di avere istruzioni per tutte le azioni.

Il Presidente invita ad esprimere il voto

**favorevole**

**contrario**

**astenuto**

e di confermare l'espressione di voto.

Il Presidente apre la votazione.

Il Segretario dr. MARCELLO PORFIRI chiede al Rappresentante Designato di comunicare i risultati della votazione.

Il Rappresentante Designato dà lettura dei risultati che sono i seguenti:

**favorevoli** n. **164.022.297** (**centosessantaquattromilioniventi-duemiladuecentonovantasette**) voti, pari al 76,6811% dei partecipanti al voto e al 60,8859% dei diritti di voto complessivi relativi alla totalità delle azioni;

**contrari** n. **49.608.439** (**quarantanovemilioneicentoottomila-quattrocentotrentanove**) voti, pari al 23,1922% dei partecipanti al voto e al 18,4149% dei diritti di voto complessivi relativi alla totalità delle azioni;

**astenuti** n. **100.000** (**centomila**) voti, pari allo 0,0468% dei partecipanti al voto e allo 0,0371% dei diritti di voto complessivi relativi alla totalità delle azioni;

**non votanti** n. **171.000** (**centosettantunomila**) voti, pari allo 0,0799% dei partecipanti al voto e allo 0,0635% dei diritti di voto complessivi relativi alla totalità delle azioni.

**La proposta è approvata a maggioranza.**

Il Segretario dr. MARCELLO PORFIRI chiede al Rappresentante Designato, ex art. 134 Regolamento emittenti, se siano stati da lui espressi voti in difformità dalle istruzioni ricevute.

Il Rappresentante Designato dichiara che non sono stati espressi voti in difformità dalle istruzioni ricevute.

\* ^ \* ^ \* ^ \* ^ \*

Il Presidente passa quindi alla trattazione del **quinto punto all'ordine del giorno di Parte Ordinaria.**

**5. Conferimento dell'incarico di revisione legale dei conti per gli esercizi 2025-2033. Delibere inerenti e conseguenti.**

Il Segretario dr. MARCELLO PORFIRI ricorda che, secondo la normativa vigente, ed in particolare ai sensi del D. Lgs. n. 39/2010 (come modificato dal D. Lgs. n. 135/2016) (il "D. Lgs. n. 39/2010") e del Regolamento europeo n. 537/2014 (il "Regolamento europeo"):

(i) l'incarico di revisione legale conferito a una società di revisione ha durata di nove esercizi e non può essere rinnovato o nuovamente conferito se non siano decorsi almeno quattro esercizi dalla data di cessazione del precedente incarico;

(ii) il nuovo incarico di revisore legale deve essere affidato mediante un'apposita procedura di selezione, da effettuarsi con i criteri e con le modalità di cui al Regolamento europeo;

(iii) l'Assemblea ordinaria, su proposta motivata del Collegio Sindacale, ai sensi dell'art. 13 del D. Lgs. n. 39/2010, contenente, altresì, la raccomandazione di cui all'art. 16 del

citato Regolamento europeo, conferisce l'incarico di revisione legale e determina il corrispettivo spettante alla società di revisione per l'intera durata dell'incarico e gli eventuali criteri per l'adeguamento di tale corrispettivo durante l'incarico medesimo.

Al riguardo il Segretario dr. MARCELLO PORFIRI ricorda che l'incarico conferito a "PricewaterhouseCoopers S.p.A." dall'Assemblea degli azionisti del 16 febbraio 2016, giungerà a scadenza con l'approvazione del bilancio relativo all'esercizio 2024 da parte dell'Assemblea. Ne consegue che, a tale data, l'incarico a "PricewaterhouseCoopers S.p.A." non sarà ulteriormente rinnovabile e si renderà, pertanto, necessario provvedere al conferimento ad una diversa società dell'incarico per la revisione legale dei conti con riferimento agli esercizi 2025-2033.

Coerentemente con una prassi ormai diffusa presso numerose società quotate, la Società ha ritenuto opportuno avviare, con un anno di anticipo rispetto alla scadenza del mandato di "PricewaterhouseCoopers S.p.A.", la procedura di selezione della nuova società di revisione per gli esercizi 2025-2033. Tale anticipazione consente un più efficiente avvicendamento tra la società di revisione uscente e quella entrante e garantisce il rispetto della regola del *cooling-in period* introdotta dall'art. 5 del Regolamento europeo a salvaguardia dell'indipendenza del revisore entrante.

Il Segretario dr. MARCELLO PORFIRI precisa che le società di revisione partecipanti alla procedura di selezione sono state invitate a presentare una offerta per il conferimento dell'incarico di revisione legale del Gruppo TECHNOGYM; l'offerta ha riguardato, pertanto, anche gli incarichi di revisione legale dei conti delle società controllate dalla Società, nella prospettiva di ottimizzare l'intervento del revisore sull'intero Gruppo TECHNOGYM.

Alla procedura di selezione hanno preso parte le più qualificate società di revisione e, per ciascuna offerta presentata, è stata svolta una valutazione dei più significativi parametri di natura sia qualitativa che economico-quantitativa.

Il Collegio Sindacale, conclusa la procedura di selezione, nella sua veste di Comitato per il controllo interno e la revisione contabile, tenuto conto degli esiti della stessa, in data 11 marzo 2024, ha presentato la propria proposta motivata formulata ai sensi dell'art. 13 del D. Lgs. n. 39/10, contenente altresì la raccomandazione di cui all'art. 16 del Regolamento europeo, che è stata allegata alla Relazione illustrativa degli amministratori sul punto 5 all'ordine del giorno dell'odierna Assemblea ordinaria. La citata raccomandazione del Collegio Sindacale illustra dettagliatamente i criteri di valutazione considerati e le modalità di svolgimento della selezione.

Il Segretario dr. MARCELLO PORFIRI espone che l'Assemblea de-

gli azionisti è pertanto chiamata a pronunciarsi in merito alla proposta e raccomandazione motivata del Collegio Sindacale, già messa a disposizione del pubblico secondo le modalità e i termini di legge.

Il Segretario dr. MARCELLO PORFIRI cede quindi la parola alla Presidente del Collegio Sindacale prof.ssa FRANCESCA DI DONATO e la invita che invito a dare lettura della raccomandazione motivata del Collegio Sindacale.

La Presidente del Collegio Sindacale prof.ssa FRANCESCA DI DONATO dà quindi lettura della seguente proposta e raccomandazione motivata:

**Il Collegio Sindacale:**

- sulla base delle offerte ricevute, del processo di selezione individuato e delle valutazioni svolte,  
- tenuto conto che l'art. 16, comma 2, del Regolamento prevede i) che la raccomandazione motivata del Collegio Sindacale debba contenere almeno due possibili alternative di conferimento dell'incarico e ii) chiede al Collegio Sindacale di esprimere una preferenza debitamente giustificata,

**raccomanda**

al Consiglio di Amministrazione di "TECHNOGYM S.P.A." di proporre all'Assemblea degli azionisti convocata per il 7 maggio 2024, di conferire l'incarico di revisione legale per gli esercizi 2025-2033 ad una delle seguenti società: "EY S.p.A." o "Deloitte & Touche S.p.A.".

Le condizioni economiche applicate dalle predette società di revisione sono riportate nell'allegato 1 della raccomandazione del Collegio Sindacale già pubblicata ai sensi di legge.

Tra le due, il Collegio Sindacale

**esprime la propria preferenza**

nei confronti di "EY S.P.A.", in quanto società riportante la miglior valutazione tecnico/qualitativa/quantitativa, a seguito della procedura di selezione svolta e, pertanto, ritenuta maggiormente idonea all'assolvimento dell'incarico, e in linea con le individuate esigenze della Società e del Gruppo."

Terminata la lettura della proposta del Collegio Sindacale da parte della prof.ssa FRANCESCA DI DONATO, il Segretario dr. MARCELLO PORFIRI spiega che, alla luce di quanto sopra, e in particolare della raccomandazione del Collegio Sindacale, sarà posta in votazione, in primo luogo, la proposta di affidamento dell'incarico di revisione legale dei conti per il novennio 2025-2033 alla società "EY S.p.A." e, laddove tale proposta non raggiunga i voti richiesti per la sua approvazione, verrà messa in votazione la proposta di affidamento del medesimo incarico alla società "Deloitte & Touche S.p.A.".

Il Segretario dr. MARCELLO PORFIRI sottopone all'Assemblea la seguente proposta di deliberazione sul presente punto all'ordine del giorno di Parte Ordinaria:

**L'Assemblea degli Azionisti di "TECHNOGYM S.P.A.",**

**- esaminata la relazione illustrativa del Consiglio di Ammini-**

strazione,

- esaminata la raccomandazione motivata formulata dal Collegio Sindacale in merito al conferimento dell'incarico di revisore legale dei conti di "TECHNOGYM S.P.A." per gli esercizi 2025-2033, ai sensi dell'art. 13, del D. Lgs. n. 39/2010 e dell'art. 16 del Regolamento europeo n. 537/2014,

**delibera**

(i) di conferire l'incarico di revisione legale dei conti, per il novennio 2025-2033, alla società di revisione "EY S.p.A.", alle condizioni e nei termini di cui all'offerta formulata dalla suddetta società di revisione allegata alla proposta motivata contenente la raccomandazione del Collegio Sindacale per il conferimento dell'incarico di revisione legale dei conti di "TECHNOGYM S.P.A." per gli esercizi 2025-2033;

(ii) di conferire mandato al Presidente del Consiglio di Amministrazione e Amministratore Delegato per provvedere, anche a mezzo di procuratori, a quanto richiesto, necessario o utile per l'esecuzione di quanto deliberato, nonché per adempiere alle formalità attinenti e necessarie presso i competenti organi e/o uffici, con facoltà di apportarvi le eventuali modificazioni non sostanziali che fossero allo scopo richieste, e in genere per effettuare tutto quanto occorra per la relativa completa esecuzione, con ogni e qualsiasi potere necessario e opportuno, nell'osservanza delle vigenti disposizioni normative."".

Il Presidente mette in votazione la proposta di deliberazione di cui il Segretario ha dato lettura.

Prima dell'apertura della votazione, il Segretario dr. MARCELLO PORFIRI chiede al Rappresentante Designato di fornirgli i dati aggiornati sulle presenze.

Il Segretario dr. MARCELLO PORFIRI, sulla base dei dati forniti e dei conteggi effettuati, dichiara che i dati delle presenze sono rimasti invariati.

Ai sensi dell'art. 135 undecies del TUF, il Segretario dr. MARCELLO PORFIRI chiede al Rappresentante Designato, ai fini del calcolo delle maggioranze, se in relazione alla proposta di cui è stata data lettura, sia in possesso di istruzioni di voto per tutte le azioni per le quali è stata conferita la delega.

Il Rappresentante Designato conferma di avere istruzioni per tutte le azioni.

Il Presidente invita ad esprimere il voto

**favorevole**

**contrario**

**astenuto**

e di confermare l'espressione di voto.

Il Presidente apre la votazione.

Il Segretario dr. MARCELLO PORFIRI chiede al Rappresentante Designato di comunicare i risultati della votazione.

Il Rappresentante Designato dà lettura dei risultati che sono

i seguenti:

**favorevoli** n. **211.030.047 (duecentoundicimilionitrentamilaquarantasette)** voti, pari al 98,6575% dei partecipanti al voto e al 78,3355% dei diritti di voto complessivi relativi alla totalità delle azioni;

**contrari** n. **2.600.689 (duemilioneiseicentomilaseicentoottantanove)** voti, pari all'1,2158% dei partecipanti al voto e allo 0,9654% dei diritti di voto complessivi relativi alla totalità delle azioni;

**astenuti** n. **100.000 (centomila)** voti, pari allo 0,0468% dei partecipanti al voto e allo 0,0371% dei diritti di voto complessivi relativi alla totalità delle azioni;

**non votanti** n. **171.000 (centosettantunomila)** voti, pari allo 0,0799% dei partecipanti al voto e allo 0,0635% dei diritti di voto complessivi relativi alla totalità delle azioni.

**La proposta è approvata a maggioranza.**

Il Segretario dr. MARCELLO PORFIRI chiede al Rappresentante Designato, ex art. 134 Regolamento emittenti, se siano stati da lui espressi voti in difformità dalle istruzioni ricevute.

Il Rappresentante Designato dichiara che non sono stati espressi voti in difformità dalle istruzioni ricevute.

\* ^ \* ^ \* ^ \* ^ \*

Il Presidente passa quindi alla trattazione del **sesto punto all'ordine del giorno di Parte Ordinaria.**

**6. Proposta di approvazione di un piano di assegnazione gratuita di diritti a ricevere azioni ordinarie della Società denominato "Piano di Performance Shares 2024-2026".**

Il Segretario dr. MARCELLO PORFIRI ricorda che l'argomento è trattato nella Relazione del Consiglio di Amministrazione, pubblicata nei termini e con le modalità di legge, alla quale rinvia, portante in allegato il documento informativo sulle caratteristiche del piano, predisposto dalla Società ai sensi dell'art. 84-bis del Regolamento emittenti Consob.

Il Consiglio di Amministrazione, così come riportato nella Relazione illustrativa sul presente punto all'ordine del giorno, ha proposto di adottare un nuovo piano di assegnazione gratuita di diritti a ricevere azioni ordinarie della Società denominato "Piano di Performance Shares 2024-2026", riservato a manager del Gruppo Technogym, che saranno individuati nominativamente dal Consiglio di Amministrazione, su proposta del Presidente del Consiglio di Amministrazione e sentito il parere del Comitato Nomine e Remunerazione, tra prestatori di lavoro dipendenti e/o collaboratori della Società o di Società Controllate che rivestano ruoli manageriali rilevanti o comunque in grado di apportare un significativo contributo, nell'ottica del perseguimento degli obiettivi strategici della Società e/o del Gruppo, ivi inclusi dirigenti con responsabilità strategiche della Società.

Lo schema del Piano è stato definito dal Consiglio di Amministrazione, su proposta del Comitato per le Nomine e la Remune-

razione, nella riunione del 25 marzo 2024.

Il Segretario dr. MARCELLO PORFIRI sottopone quindi all'Assemblea la seguente proposta di deliberazione conforme a quella contenuta nella Relazione illustrativa:

"L'Assemblea degli Azionisti di "TECHNOGYM S.P.A.",

- preso atto della proposta del Consiglio di Amministrazione,  
- esaminato il documento informativo predisposto dal Consiglio di Amministrazione ai sensi dell'art. 84-bis del Regolamento Emittenti,

delibera

- di approvare ai sensi e per gli effetti dell'art. 114-bis del TUF, condividendone le motivazioni, l'adozione di un piano di assegnazione gratuita di diritti a ricevere azioni ordinarie della Società denominato Piano di Performance Shares 2024-2026, riservato a manager del Gruppo Technogym individuati tra prestatori di lavoro dipendenti e/o collaboratori della Società o di Società Controllate, ivi inclusi Dirigenti con Responsabilità Strategiche della Società, mediante attribuzione di massime n. 700.000 azioni della Società, ai termini, condizioni e modalità di attuazione descritti nel relativo documento informativo;

- di conferire al Consiglio di Amministrazione, con espressa facoltà di sub-delega, ogni più ampio potere necessario od opportuno per istruire e dare completa ed integrale attuazione al Piano di Performance Shares 2024-2026 ivi compreso, a titolo esemplificativo e non esaustivo, il potere di:

(i) individuare i beneficiari del Piano di Performance Shares 2024-2026 e gli obiettivi di performance e determinare il numero base di Azioni da assegnare a ciascuno di essi in caso di raggiungimento integrale degli obiettivi di performance nonché la percentuale della RAL, sulla base dei quali il Consiglio di Amministrazione calcolerà al termine del periodo di maturazione del Piano il numero di Azioni effettive - inferiore o superiore al numero base di Azioni - da assegnare a ciascuno dei Beneficiari in ragione del livello di raggiungimento, o eventuale superamento, degli obiettivi di performance medesimi, ai termini e alle condizioni previste nel Piano medesimo e, comunque, nel rispetto del numero massimo di azioni da destinare al Piano come determinato dall'Assemblea;

(ii) esercitare tutti i poteri e le funzioni attribuite al Consiglio di Amministrazione dal Piano di Performance Shares 2024-2026 e assumere le relative determinazioni, potendo il Consiglio di Amministrazione, a sua discrezione e nei limiti consentiti dalla normativa applicabile anche in considerazione della tipologia dei beneficiari, avvalersi, al servizio del Piano di Performance Shares 2024-2026, di azioni di nuova emissione rivenienti da un aumento gratuito del capitale sociale ai sensi dell'art. 2349 e dell'art. 2443 del codice civile, la cui approvazione sarà sottoposta all'odierna Assemblea Straordinaria e subordinatamente a tale approvazione, ov-

vero di azioni proprie detenute dalla Società;  
(iii) redigere e approvare il regolamento del Piano e apportare allo stesso le modifiche e/o le integrazioni ritenute necessarie e/o opportune in ipotesi di operazioni straordinarie e/o di modifiche legislative o regolamentari che riguardino la Società e/o il Gruppo e/o ulteriori eventi sopravvenuti suscettibili di influire sulla Società e/o sul Gruppo e/o sugli obiettivi di performance e/o sul Piano, al fine di mantenerne invariati, nei limiti consentiti dalla normativa di tempo in tempo applicabile, i contenuti sostanziali ed economici del Piano di Performance Shares 2024-2026; e  
(iv) provvedere all'informativa al mercato, alla redazione e/o alla finalizzazione di ogni documento necessario od opportuno in relazione al Piano di Performance Shares 2024-2026, ai sensi delle applicabili disposizioni legislative e regolamentari, nonché, in generale, all'esecuzione delle presenti delibere."".

Il Presidente dichiara chiusa la trattazione del sesto punto all'ordine del giorno e mette in votazione la proposta di deliberazione di cui il Segretario ha dato lettura.

Prima dell'apertura della votazione, il Segretario dr. MARCELLO PORFIRI chiede al Rappresentante Designato di fornirgli i dati aggiornati sulle presenze.

Il Segretario dr. MARCELLO PORFIRI, sulla base dei dati forniti e dei conteggi effettuati, dichiara che i dati delle presenze sono rimasti invariati.

Ai sensi dell'art. 135 undecies del TUF, il Segretario dr. MARCELLO PORFIRI chiede al Rappresentante Designato, ai fini del calcolo delle maggioranze, se in relazione alla proposta di cui è stata data lettura, sia in possesso di istruzioni di voto per tutte le azioni per le quali è stata conferita la delega.

Il Rappresentante Designato conferma di avere istruzioni per tutte le azioni.

Il Presidente invita ad esprimere il voto

**favorevole**

**contrario**

**astenuto**

e di confermare l'espressione di voto.

Il Presidente apre la votazione.

Il Segretario dr. MARCELLO PORFIRI chiede al Rappresentante Designato di comunicare i risultati della votazione.

Il Rappresentante Designato dà lettura dei risultati che sono i seguenti:

**favorevoli** n. **162.061.094** (centosessantaduemilionisessantunomilanovantaquattro) voti, pari al 75,7643% dei partecipanti al voto e al 60,1579% dei diritti di voto complessivi relativi alla totalità delle azioni;

**contrari** n. **51.569.642** (cinquantunomilionicinquecentosessantanovemilaseicentoquarantadue) voti, pari al 24,1090% dei parte-



cipanti al voto e al 19,1429% dei diritti di voto complessivi relativi alla totalità delle azioni;

**astenuti** n. 100.000 (centomila) voti, pari allo 0,0468% dei partecipanti al voto e allo 0,0371% dei diritti di voto complessivi relativi alla totalità delle azioni;

**non votanti** n. 171.000 (centosettantunomila) voti, pari allo 0,0799% dei partecipanti al voto e allo 0,0635% dei diritti di voto complessivi relativi alla totalità delle azioni.

**La proposta è approvata a maggioranza**

Il Segretario dr. MARCELLO PORFIRI chiede al Rappresentante Designato, ex art. 134 Regolamento emittenti, se siano stati da lui espressi voti in difformità dalle istruzioni ricevute.

Il Rappresentante Designato dichiara che non sono stati espressi voti in difformità dalle istruzioni ricevute.

\* ^ \* ^ \* ^ \* ^ \*

Il Presidente passa quindi alla trattazione del **settimo punto all'ordine del giorno di Parte Ordinaria.**

**7. Proposta di autorizzazione all'acquisto e disposizione di azioni proprie, previa revoca dell'autorizzazione conferita dall'Assemblea del 5 maggio 2023 per la parte non eseguita. Deliberazioni relative.**

Il Presidente ricorda che l'argomento è trattato nella Relazione del Consiglio di Amministrazione predisposta ai sensi dell'art. 125-ter del TUF e dell'articolo 73 (e dell'allegato 3A, schema n. 4) del Regolamento Emittenti, pubblicata nei termini e con le modalità di legge, alla quale rinvia.

Il Segretario dr. MARCELLO PORFIRI sottopone all'Assemblea la seguente proposta di deliberazione sul presente punto all'ordine del giorno di Parte Ordinaria, conforme a quella contenuta nella Relazione illustrativa, precisandosi che la delibera del 5 maggio 2023 è stata eseguita in parte e che alla data odierna la Società detiene n. 2.266.705 azioni proprie.

**"L'Assemblea degli Azionisti di "TECHNOGYM S.P.A.",**

**- esaminata la Relazione illustrativa del Consiglio di Amministrazione e le proposte ivi contenute;**

**- edotta delle disposizioni contenute negli articoli 2357 e 2357-ter del codice civile, nell'articolo 132 del Decreto Legislativo 24 febbraio 1998, n. 58, nell'articolo 144-bis del Regolamento Emittenti adottato da Consob con delibera n. 11971/1999, come successivamente modificati, e delle disposizioni di riferimento di cui al Regolamento (UE) n. 596 del 16 aprile 2014, come successivamente modificato, e del Regolamento Delegato (UE) n. 1052 dell'8 marzo 2016;**

**- visto il bilancio di esercizio chiuso al 31 dicembre 2023 approvato dall'odierna assemblea;**

**- constatata l'opportunità di conferire l'autorizzazione ad operazioni di acquisto e di disposizione di azioni proprie, per i fini e con le modalità sopra illustrate;**

**delibera**

**(a) di revocare, a far data dalla presente delibera,**

l'autorizzazione all'acquisto e disposizione di azioni proprie concessa dall'Assemblea Ordinaria del 5 maggio 2023 per la parte non eseguita;

(b) di autorizzare il Consiglio di Amministrazione ad acquistare, per un periodo non superiore a diciotto mesi dalla data della presente deliberazione, azioni ordinarie Technogym senza valore nominale anche in una o più volte e in ogni momento, anche su base rotativa (c.d. revolving), sino a un numero massimo di azioni proprie pari a 20.000.000 (venti milioni) avuto riguardo alle azioni ordinarie Technogym di volta in volta possedute sia direttamente dalla Società sia da società dalla medesima controllate e, comunque, e comunque, ove inferiore, sino al numero massimo di azioni di tempo in tempo consentito per legge, per una o più delle seguenti motivazioni, nel rispetto delle applicabili disposizioni legislative e regolamentari, anche comunitarie, di tempo in tempo vigenti:

(i) operare sulle azioni proprie in un'ottica di investimento a medio e lungo termine, anche per costituire partecipazioni durature, ovvero comunque per cogliere opportunità di investimento anche attraverso l'acquisto e la rivendita delle azioni, in qualsiasi momento, in tutto o in parte, in una o più volte, e senza limiti temporali;

(ii) operare sul mercato, nel rispetto delle disposizioni pro tempore vigenti, per contenere movimenti anomali delle quotazioni e per regolarizzare l'andamento delle negoziazioni e dei corsi, a fronte di eventuali fenomeni distorsivi legati a un eccesso di volatilità o a una scarsa liquidità degli scambi;

(iii) dotarsi di un portafoglio di azioni proprie di cui poter disporre in qualsiasi momento, in tutto o in parte, in una o più volte, e senza limiti temporali, purché coerentemente con le linee strategiche della società, nell'ambito di operazioni sul capitale o altre operazioni straordinarie, ivi incluse, a mero titolo indicativo e non esaustivo acquisizioni, fusioni e simili, od operazioni di finanziamento o incentivazione o altre operazioni, in relazione alle quali si renda necessaria o opportuna l'assegnazione, lo scambio, la cessione o altro atto di disposizione di azioni proprie nonché al fine di adempiere obbligazioni derivanti da piani di 7 stock option, stock grant o comunque programmi di incentivazione, a titolo oneroso o gratuito, a esponenti aziendali, dipendenti o collaboratori di Technogym o di società del Gruppo;

(iv) avviare programmi di acquisto di azioni proprie per le finalità previste dall'art. 5 del Regolamento (UE) n. 596/2014 (Market Abuse Regulation o MAR) - ovvero sia la riduzione del capitale sociale, l'adempimento degli obblighi derivanti da strumenti di debito convertibili in azioni o da programmi di opzioni su azioni o altre assegnazioni di azioni ai dipendenti o ai membri degli organi di amministrazione e controllo della Società o di sue società collegate o qualsivoglia ulteriore finalità che dovesse essere contemplata da tale norma nella

versione pro tempore vigente - e/o per le finalità contemplate dalle prassi di mercato ammesse a norma dell'art. 13 MAR, nei termini e nelle modalità che saranno eventualmente deliberati dal consiglio di amministrazione, restando inteso che al venirci meno delle ragioni che hanno determinato l'acquisto, le azioni proprie in portafoglio o acquistate in esecuzione della presente autorizzazione potranno essere destinate a una delle altre finalità indicate sopra e/o cedute;

(c) di autorizzare che gli acquisti di cui alla precedente lettera (b) siano effettuati:

(i) se con ordini sul mercato regolamentato, a condizioni di prezzo conformi a quanto previsto dall'art. 3, comma 2, del Regolamento Delegato 2016/1052/UE, ossia, alla data odierna, non superiore al prezzo più elevato tra il prezzo dell'ultima operazione indipendente e il prezzo dell'offerta di acquisto indipendente corrente più elevata nella sede di negoziazione dove viene effettuato l'acquisto ovvero conformi alla normativa di tempo in tempo vigente. In ogni caso gli acquisti dovranno essere effettuati a un prezzo per azione che non potrà discostarsi, né in diminuzione, né in aumento, per più del 20% rispetto al prezzo di riferimento registrato dal titolo nella seduta di borsa precedente ogni singola operazione o nella seduta di Borsa precedente la data di annuncio dell'operazione, a seconda delle modalità tecniche individuate dal Consiglio di Amministrazione;

(ii) secondo qualsivoglia delle modalità consentite dalle disposizioni legislative e regolamentari anche comunitarie di volta in volta in vigore, e in particolare, allo stato, dall'art. 132, comma 1, del Decreto Legislativo 24 febbraio 1998, n. 58 e dall'art. 144-bis, comma 1, lettere a), b), d), d-bis) e d-ter) del Regolamento Emittenti adottato da Consob con delibera n. 11971/1999;

(d) di autorizzare, ai sensi e per gli effetti dell'art. 2357-ter del Codice Civile, la cessione o altro atto di disposizione e/o utilizzo, in una o più volte ed in qualsiasi momento, senza limiti temporali, di tutte o parte delle azioni proprie in portafoglio o acquistate ai sensi della presente delibera, nel numero massimo autorizzato con la stessa, per tutti i fini di cui alla precedente lettera (b), fermo restando che tali operazioni:

(i) se eseguite in denaro, dovranno effettuarsi a un prezzo per azione da stabilirsi nel rispetto della normativa applicabile e/o delle prassi di mercato ammesse di tempo in tempo vigenti, avuto riguardo alle modalità realizzative impiegate, all'andamento dei prezzi delle azioni nel periodo precedente all'operazione ed al miglior interesse della Società;

(ii) se eseguite nell'ambito di operazioni straordinarie (ivi incluse operazioni di permuta, conferimento, scambio o al servizio di operazioni sul capitale o altre operazioni societarie e/o finanziarie di carattere straordinario od operazioni di

finanziamento), dovranno effettuarsi secondo i limiti di prezzo e ai termini e alle condizioni che saranno determinati dal Consiglio di Amministrazione;

(iii) se eseguite nell'ambito di piani di incentivazione azionaria, dovranno essere assegnate ai destinatari dei piani di volta in volta in vigore, con le modalità e nei termini indicati dai regolamenti dei piani medesimi;

(e) di conferire al Presidente del Consiglio di Amministrazione, con facoltà di subdelega, ogni più ampio potere occorrente per effettuare, anche tramite intermediari:

(i) gli acquisti per le finalità e nei limiti di cui alla precedente lettera (b), stabilendo la modalità di acquisto e i criteri di determinazione del prezzo per azione in conformità a quanto previsto alla precedente lettera (c);

(ii) le operazioni di cessione o altro atto di disposizione e/o utilizzo da eseguirsi in denaro per le finalità di cui alla precedente lettera (b), stabilendo la modalità di cessione, nonché i criteri di determinazione del prezzo per azione in conformità a quanto previsto alla precedente lettera (d), punto (i) di tutte o parte le azioni proprie in portafoglio o acquistate ai sensi della presente autorizzazione, ponendo in essere tutte le attività a tal fine richieste, necessarie, opportune, strumentali, connesse e/o utili per il buon esito di tali operazioni e delle autorizzazioni qui previste, procedendo alle necessarie appostazioni contabili nei modi e limiti di legge, e alla creazione della relativa riserva, provvedendo all'informativa al mercato e ottemperando alle disposizioni applicabili di volta in volta in vigore emanate dalle Autorità competenti;

(f) di conferire al Consiglio di Amministrazione, salvo subdelega, ogni più ampio potere occorrente per effettuare le operazioni di cessione o altro atto di disposizione e/o utilizzo da eseguirsi ai sensi della precedente lettera (d), punti (ii) e (iii), di tutte o parte le azioni proprie acquistate ai sensi della presente autorizzazione, stabilendo i criteri di determinazione del prezzo per azione in conformità a quanto rispettivamente previsto alla stessa lettera (d), punti (ii) e (iii) e la modalità di disposizione in conformità a quanto previsto nella precedente lettera (b), nonché ponendo in essere tutte le attività a tal fine richieste, necessarie, opportune, strumentali, connesse e/o utili per il buon esito di tali operazioni e delle autorizzazioni qui previste, anche a mezzo di procuratori, provvedendo all'informativa al mercato e ottemperando alle disposizioni applicabili di volta in volta in vigore emanate dalle Autorità competenti;

(g) di conferire al Presidente del Consiglio di Amministrazione, con facoltà di subdelega, ogni potere, nessuno escluso o eccettuato, per dare esecuzione alle delibere che precedono, ponendo in essere tutto quanto richiesto, opportuno, strumentale, connesso e/o utile per il buon esito delle stesse e del-

**le autorizzazioni ivi previste.""**

Il Presidente dichiara chiusa la trattazione del settimo punto all'ordine del giorno e mette in votazione la proposta di deliberazione di cui il Segretario ha dato lettura.

Prima dell'apertura della votazione, il Segretario dr. MARCELLO PORFIRI chiede al Rappresentante Designato di fornirgli i dati aggiornati sulle presenze.

Il Segretario dr. MARCELLO PORFIRI, sulla base dei dati forniti e dei conteggi effettuati, dichiara che i dati delle presenze sono rimasti invariati.

Ai sensi dell'art. 135 undecies del TUF, il Segretario dr. MARCELLO PORFIRI chiede al Rappresentante Designato, ai fini del calcolo delle maggioranze, se in relazione alla proposta di cui è stata data lettura, sia in possesso di istruzioni di voto per tutte le azioni per le quali è stata conferita la delega.

Il Rappresentante Designato conferma di avere istruzioni per tutte le azioni.

Il Presidente invita ad esprimere il voto

**favorevole**

**contrario**

**astenuto**

e di confermare l'espressione di voto.

Il Presidente apre la votazione.

Il Segretario dr. MARCELLO PORFIRI chiede al Rappresentante Designato di comunicare i risultati della votazione.

Il Rappresentante Designato dà lettura dei risultati che sono i seguenti:

**favorevoli** n. **202.419.937 (duecentoduemilioni quattrocentodiciannovemilanovecentotrentasette)** voti, pari al 94,6322% dei partecipanti al voto e al 75,1394% dei diritti di voto complessivi relativi alla totalità delle azioni;

**contrari** n. **6.590.581 (seimilioni cinquecentonovantamilacinquecentoottantuno)** voti, pari al 3,0811% dei partecipanti al voto e al 2,4465% dei diritti di voto complessivi relativi alla totalità delle azioni;

**astenuti** n. **4.720.218 (quattromilioni settecentoventimiladuecentodiciotto)** voti, pari al 2,2067% dei partecipanti al voto e all'1,7522% dei diritti di voto complessivi relativi alla totalità delle azioni;

**non votanti** n. **171.000 (centosettantunomila)** voti, pari allo 0,0799% dei partecipanti al voto e allo 0,0635% dei diritti di voto complessivi relativi alla totalità delle azioni.

**La proposta è approvata a maggioranza.**

Il Segretario dr. MARCELLO PORFIRI chiede al Rappresentante Designato, ex art. 134 Regolamento emittenti, se siano stati da lui espressi voti in difformità dalle istruzioni ricevute.

Il Rappresentante Designato dichiara che non sono stati espressi voti in difformità dalle istruzioni ricevute.

\* ^ \* ^ \* ^ \* ^ \*

Il Presidente, alle ore 11,20 (undici e venti minuti), non essendovi altri argomenti di parte ordinaria da trattare, dichiara chiusa l'Assemblea ordinaria e passa a trattare la parte straordinaria, oggetto di separato verbale in forma pubblica.


F.TI: NERIO ALESSANDRI - MARCELLO PORFIRI Notaio

# TECHNOGYM

## Assemblea ordinaria e straordinaria 07 maggio 2024

### COMUNICAZIONE DEL PRESIDENTE

Sono presenti n.	<b>333</b>	aventi diritto partecipanti all'Assemblea per il tramite del Rappresentante Designato,
per complessive n.	<b>145.901.736</b>	azioni ordinarie, regolarmente depositate ed aventi diritto,
che rappresentano il	<b>72,4698%</b>	di n. <b>201.327.500</b> azioni ordinarie, aventi diritto
a complessivi	<b>213.901.736</b>	voti
che rappresentano il	<b>79,4015%</b>	di n. <b>269.392.697</b> diritti di voto totali.





# TECHNOGYM

## Assemblea ordinaria e straordinaria

### 07 maggio 2024

Elenco dei censiti partecipanti all'assemblea per il tramite del Rappresentante Designato Monte Titoli nella persona del Dott. Massimiliano Chiadò Piat

Anagrafica	CF/PI	Azioni	Voti	% su av. dir.
ABN AMRO FUNDS		488.849	488.849	0,1815%
ABU DHABI PENSION FUND		2.268	2.268	0,0008%
ACATIS INVESTMENT KAPITALVERWALTUNGSGESELLSCHAFT MBH		79.000	79.000	0,0293%
ADVANCED SERIES TRUST AST GLOBAL BOND PORTFOLIO		27.256	27.256	0,0101%
AFER ACTIONS PME		484.849	484.849	0,1800%
ALASKA PERMANENT FUND CORPORATION		5.062	5.062	0,0019%
ALLIANZ AZIONI ITALIA ALL STARS LL STARS		175.000	175.000	0,0650%
ALLIANZ ITALIA 50 SPECIAL		20.000	20.000	0,0074%
ALLOCATION INVEST EQUITY CORE		32.913	32.913	0,0122%
AMERICAN CENTURY ETF TRUST-AVANTIS INTERNATIONAL EQUITY ETF		32.522	32.522	0,0121%
AMERICAN CENTURY ETF TRUST-AVANTIS INTERNATIONAL EQUITY FUND		79	79	0,0000%
AMERICAN CENTURY ETF TRUST-AVANTIS INTERNATIONAL SMALL CAP EQUITY ETF		1.643	1.643	0,0006%
AMERICAN CENTURY ETF TRUST-AVANTIS RESPONSIBLE INTERNATIONAL EQUITY ETF		2.558	2.558	0,0009%
AMUNDI INDEX EUROPE EX UK SMALL AND MID CAP FUND		6.177	6.177	0,0023%
AMUNDI MSCI EMU SMALL CAP ESG CTB NZ AMB		100.865	100.865	0,0374%
Amundi MSCI Europe Small Cap ESG Climate Net Zero Ambition CTB		2.864	2.864	0,0011%
AMUNDI MULTI-GERANTS PEA PME -		187.000	187.000	0,0694%
AMUNDI SGR SPA / AMUNDI RISPARI MIO ITALIA		23.948	23.948	0,0089%
ANIMA CRESCITA ITALIA		337.822	337.822	0,1254%
ANIMA CRESCITA ITALIA NEW		69.614	69.614	0,0258%
ANIMA FUNDS PUBLIC LIMITED COMPANY		156.243	156.243	0,0580%
ANIMA INIZIATIVA EUROPA		287.255	287.255	0,1066%
ANIMA INIZIATIVA ITALIA		1.416.180	1.416.180	0,5257%
ANIMA ITALIA		428.932	428.932	0,1592%
ANIMA OBIETTIVO ITALIA		8.000	8.000	0,0030%
AQR ABS RETURN MASTER NON FLIP		1.432	1.432	0,0005%
AQR DELPHI LONG-SHORT EQUITY MASTER ACCOUNT L.P. PORTFOLIO MARGIN ACCT		19.222	19.222	0,0071%
Arca Azioni Italia		280.000	280.000	0,1039%
Arca Economia Reale Bilanciato Italia 30		800.000	800.000	0,2970%
ARIZONA STATE RETIREMENT SYSTEM		6.200	6.200	0,0023%
ARTEMIS FUNDS (LUX)		36.693	36.693	0,0136%
ARTEMIS POSITIVE FUTURE FUND		18.005	18.005	0,0067%
AUSTRALIAN RETIREMENT TRUST		21.856	21.856	0,0081%
AXA MPS FINANCIAL DESIGNATED ACTIVITY CO		165.000	165.000	0,0612%
AXA Vorsorge Fonds II Equities Global Markets Small Cap Passive Credit Suisse Funds AG		12.202	12.202	0,0045%
AXA WORLD FUNDS SICAV		60.000	60.000	0,0223%
AZ FUND 1 AZ ALLOCATION EUROPEAN DYNAMIC		807	807	0,0003%
AZ FUND 1 AZ ALLOCATION GLOBAL		155	155	0,0001%
AZ FUND 1 AZ ALLOCATION PIR ITALIAN EXCELLENCE 70		18.800	18.800	0,0070%
AZ FUND 1-AZ ALLOCATION-ITALIAN LONG TERM OPPORTUNITIES		17.484	17.484	0,0065%
AZIMUT CAPITAL MANAGEMENT SGR SPA		124.504	124.504	0,0462%
AZIMUT STRATEGIC TREND		15	15	0,0000%
AZIMUT TRADING		15	15	0,0000%
AZIMUT TREND		504	504	0,0002%
AZL DFA INTERNATIONAL CORE EQUITY FUND		8.501	8.501	0,0032%
BAILLIE GIFFORD INTERNATIONAL SMALLER COMPANIES FUND		25.940	25.940	0,0096%
BANCOPOSTA RINASCIMENTO		159.479	159.479	0,0592%
BELFIUS EQUITIES NV		774.901	774.901	0,2876%

Anagrafica	CF/PI	Azioni	Voti	% su av. dir.
BELFIUS PENSION FUND BALANCED PLUS		256.444	256.444	0,0952%
BELFIUS PENSION FUND HIGH EQUITIES		666.913	666.913	0,2476%
BELFIUS PENSION FUND LOW EQUITIES		70.824	70.824	0,0763%
BL		411.347	411.347	0,1527%
BLACKROCK ASSET MANAGEMENT SCHWEIZ AG ON BEHALF OF ISHARES WORLD EX SWITZERLAND		32.367	32.367	0,0120%
BLACKROCK AUTHORISED CONTRACTUAL SCHEME I		100	100	0,0000%
BLACKROCK INSTITUTIONAL TRUST COMPANY, N.A. INVESTMENT FUNDS FOR EMPLOYEE BENEFIT TRUSTS		779.123	779.123	0,2892%
BLACKROCK MSCI EAFE SMALL CAP EQUITY INDEX FUND B (EAFESMLB)		10.337	10.337	0,0038%
BLK MAGI FUND A SERIES TRUST O		59	59	0,0000%
BNP PARIBAS B PENSION SUSTAINABLE BALANCED		1.351.622	1.351.622	0,5017%
BNP PARIBAS B PENSION SUSTAINABLE GROWTH		307.400	307.400	0,1141%
BNP PARIBAS B PENSION SUSTAINABLE STABILITY		89.309	89.309	0,0332%
BNP PARIBAS EQUITY - FOCUS ITALIA		20.627	20.627	0,0077%
BNP PARIBAS SMALLCAP EUROLAND ISR		1.444.429	1.444.429	0,5362%
BNPP MODERATE - FOCUS ITALIA		76.265	76.265	0,0283%
BNPP NL/ASN BELEGINGSFONDSEN UCITSNV-ASN DUURZAAM SMALL AND MIDCAPFONDS		288.526	288.526	0,1071%
CALIFORNIA STATE TEACHERS' RETIREMENT SYSTEM		81.531	81.531	0,0303%
CANDRIAM SUSTAINABLE - EQUITY EUROPE		701.674	701.674	0,2605%
CANDRIAM SUSTAINABLE - EQUITY EUROPE SMALL & MID CAPS		993.587	993.587	0,3688%
CANDRIAM SUSTAINABLE EQUITY EMU		493.298	493.298	0,1831%
CARDIF BNPP IP SMID CAP EURO		358.186	358.186	0,1330%
CARDIF BNPP IP SMID CAP EUROPE		66.208	66.208	0,0246%
CHALLENGE FUNDS - CHALLENGE ITALIAN EQUITY		100.000	100.000	0,0371%
CITY OF FRESNO RETIREMENT SYSTEMS.		89.437	89.437	0,0332%
CITY OF NEW YORK GROUP TRUST		71.997	71.997	0,0267%
CITY OF PHILADELPHIA PUBLIC EMPLOYEES RETIREMENT SYSTEM.		7.094	7.094	0,0026%
CM-AM ENTREPRENEURS EUROPE		120.000	120.000	0,0445%
CM-AM HUMAN CARE		87.508	87.508	0,0325%
COLLEGE RETIREMENT EQUITIES FUND		105.233	105.233	0,0391%
CONNECTICUT GENERAL LIFE INSURANCE COMPANY		164	164	0,0001%
COUNTY EMPLOYEES ANNUITY AND BENEFIT FUND OF COOK COUNTY		66.399	66.399	0,0246%
CREDIT SUISSE FUNDS AG		3.427	3.427	0,0013%
CREDIT SUISSE INDEX FUND (LUX)		56.480	56.480	0,0210%
CSIF CH Equity World ex CH Small Cap Blue Credit Suisse Funds AG		9.699	9.699	0,0036%
D. E. SHAW ALL COUNTRY GLOBAL ALPHA PLUS PORTFOLIOS L.L.C.		285	285	0,0001%
D. E. SHAW ALL COUNTRY GLOBAL VALUE ACTIVE PORTFOLIOS L.L.C		121	121	0,0000%
D.E. SHAW ALL COUNTRY GLOBAL ALPHA PLUS PORTFOLIOS II L.L.C		180	180	0,0001%
D.E. SHAW OCULUS INTL NON FLIP		72	72	0,0000%
DE SHAW US BROAD MARKET CORE ALPHA EXTENSION CUSTOM FUND II L.L.C.		1.604	1.604	0,0006%
DEKA-RAB		8.968	8.968	0,0033%
DESJARDINS SOCIETERRA INTERNATIONAL SMALL CAP EQUITY FUND		133.346	133.346	0,0495%
DNCA ACTIONS EURO PME		173.580	173.580	0,0644%
DWS INVEST		283.995	283.995	0,1054%
DWS INVESTMENT GMBH FOR DWS EUROPEAN OPPORTUNITIES		1.060.641	1.060.641	0,3937%
DWS INVESTMENT SA FOR DWS ESG EUROPEAN EQUITIES		238.441	238.441	0,0885%
DWS MULTI ASSET PIR FUND		75.000	75.000	0,0278%
EIFFEL NOVA EUROPE ISR		113.366	113.366	0,0421%
EIFFEL NOVA LIFE		1.269	1.269	0,0005%
EIFFEL NOVA MIDCAP		71.615	71.615	0,0266%
ELO MUTUAL PENSION INSURANCE COMPANY ELO MUTUAL PENSION INSURANCE COMPANY		110.160	110.160	0,0409%
EMN ASC FUND LP		10.253	10.253	0,0038%
ETICA AZIONARIO		79.506	79.506	0,0295%
ETICA BILANCIATO		171.775	171.775	0,0638%
ETICA OBBLIGAZIONARIO MISTO		20.335	20.335	0,0075%
ETICA RENDITA BILANCIATA		44.662	44.662	0,0166%
EURIZON AZIONI ITALIA		79.204	79.204	0,0294%
EURIZON AZIONI PMI ITALIA		790.846	790.846	0,2936%
EURIZON CAPITAL SGR-PIR ITALIA 30		118.971	118.971	0,0442%
EURIZON PIR ITALIA AZIONI		36.010	36.010	0,0134%
EURIZON PROGETTO ITALIA 20		173.130	173.130	0,0643%
EURIZON PROGETTO ITALIA 40		505.823	505.823	0,1878%

Anagrafica	CF/PI	Azioni	Voti	% su av. dir.
EURIZON PROGETTO ITALIA 70		233.718	233.718	0,0868%
EUROPE INVESTMENT FUND		395.773	395.773	0,1469%
FCP ECHIQUEUR LUXURY		38.889	38.889	0,0144%
FEDERATED HERMES INVESTMENT FUNDS PLC.		3.183.536	3.183.536	1,1817%
FEDERATED HERMES SDG ENGAGEMENT EQUITY FUND		207.959	207.959	0,0772%
FFG		50.682	50.682	0,0188%
FIDELITY CONCORD STREET TRUST: FIDELITY SAI INTERNATIONAL S		38.931	38.931	0,0145%
FIDELITY SALEM STREET TRUST: FIDELITY TOTAL INTERNATIONAL INDEX FUND		62.564	62.564	0,0232%
FIDEURAM COMPARTO PIANO AZIONI ITALIA		1.401.983	1.401.983	0,5204%
FIDEURAM COMPARTO PIANO BILANCIATO ITALIA 30		124.500	124.500	0,0462%
FIDEURAM COMPARTO PIANO BILANCIATO ITALIA 50		293.000	293.000	0,1088%
FIDEURAM ITALIA		7.000	7.000	0,0026%
FIRST SENTIER INVESTORS ICVC STEWART INVESTORS WORLDWIDE TY FUND		198.400	198.400	0,0736%
FLEXSHARES MORNINGSTAR DEVELOPED MARKETS EX-US FACTOR TILT INDEX FUND		1.805	1.805	0,0007%
FLORIDA RETIREMENT SYSTEM		14.368	14.368	0,0053%
FONDITALIA		193.521	193.521	0,0718%
FORSTA AP - FONDEN		99.329	99.329	0,0369%
FRANKLIN TEMPLETON ICAV		1.139	1.139	0,0004%
FRANKLIN TEMPLETON INVESTMENT FUNDS		243.862	243.862	0,0905%
G FUND - AVENIR EUROPE		378.375	378.375	0,1405%
G FUND - AVENIR SMALL CAP		96.091	96.091	0,0357%
GAM MULTISTOCK		904.600	904.600	0,3358%
GENERALI INVESTMENTS SICAV - SRI AGEING POPULATION		206.548	206.548	0,0767%
GESTIELLE PRO ITALIA		24.451	24.451	0,0091%
GOTHAM CAPITAL V LLC		375	375	0,0001%
GRAHAM DEVELOPMENTAL EQUITY STRATEGIES LLC		340	340	0,0001%
GROUPAMA AVENIR EURO		1.470.334	1.470.334	0,5458%
GROUPAMA CR AVENIR EUROPE		125.146	125.146	0,0465%
GT INTERNATIONAL EQUITY QF FUNDLP		545.765	545.765	0,2026%
IAM NATIONAL PENSION FUND		5.600	5.600	0,0021%
IBM 401(K) PLUS PLAN TRUST		19.148	19.148	0,0071%
ILLINOIS MUNICIPAL RETIREMENT FUND		445.726	445.726	0,1655%
INTERFUND SICAV		8.688	8.688	0,0032%
INTERNATIONAL CORE EQUITY PORTFOLIO OF DFA INVESTMENT DIMENSIONS GROUP INC		457.549	457.549	0,1698%
INTERNATIONAL MONETARY FUND		6.278	6.278	0,0023%
INVESCO EQV EUROPEAN EQUITY FUND		735.569	735.569	0,2730%
INVESCO EUROPEAN SMALL COMPANY FUND		397.739	397.739	0,1476%
INVESCO EUROPLUS FUND		247.737	247.737	0,0920%
INVESCO FTSE RAFI DEVELOPED MARKETS EXUS SMALLMID ETF		308	308	0,0001%
INVESCO INTERNATIONAL SMALL COMPANY FUND		589.561	589.561	0,2188%
INVESCO POOLED INVESTMENT FUND - EUROPE FUND		162.453	162.453	0,0603%
INVESTERINGSFORENINGEN DANSKE INVEST SELECT TACTICAL ASSET ALLOCATION - DANMARK AKKUMULERENDE KL		7.552	7.552	0,0028%
INVESTERINGSFORENINGEN DANSKE INVEST SELECT TACTICAL ASSET ALLOCATION EURO - ACCUMULATING KL		6.388	6.388	0,0024%
INVESTERINGSFORENINGEN DANSKE INVEST SELECT TACTICAL ASSET ALLOCATION NORGE - ACCUMULATING KL		1.819	1.819	0,0007%
INVESTERINGSFORENINGEN DANSKE INVEST SELECT TACTICAL ASSET ALLOCATION SVERIGE - ACCUMULATING KL		4.224	4.224	0,0016%
INVESTITORI LONGEVITY		35.500	35.500	0,0132%
INVESTITORI PIAZZA AFFARI		50.000	50.000	0,0186%
Ircantec Actions Europe Candriam 2		247.647	247.647	0,0919%
ISHARES ALL-COUNTRY EQUITY INDEX FUND		565	565	0,0002%
ISHARES CORE MSCI EAFE ETF		775.867	775.867	0,2880%
ISHARES CORE MSCI EAFE IMI INDEX ETF		39.585	39.585	0,0147%
ISHARES CORE MSCI EUROPE ETF		76.339	76.339	0,0283%
ISHARES CORE MSCI INTERNATIONALDEVELOPED MARKETS ETF		147.628	147.628	0,0548%
ISHARES CORE MSCI TOTAL INTERNATIONAL STOCK ETF		170.838	170.838	0,0634%
ISHARES III PUBLIC LIMITED COMPANY		73.963	73.963	0,0275%
ISHARES MSCI EAFE SMALL-CAP ETF		462.192	462.192	0,1716%
ISHARES MSCI EUROPE IMI INDEX ETF		3.215	3.215	0,0012%
ISHARES MSCI EUROPE SMALL-CAP ETF		12.435	12.435	0,0046%
ISHARES MSCI INTL SMALL-CAP MULTIFACTOR ETF		27.531	27.531	0,0102%
ISHARES VII PUBLIC LIMITED COMPANY		235.425	235.425	0,0874%
JHF II INT'L SMALL CO FUND		36.421	36.421	0,0135%
JHVIT INT'L SMALL CO TRUST		6.815	6.815	0,0025%
JNL MULTIMANAGER INTERNATIONAL SMALL CAP FUND		323.276	323.276	0,1200%

Anagrafica	CF/PI	Azioni	Voti	% su av. dir.
KAPITALFORENINGEN DANSKE INVEST INSTITUTIONAL-AFDELING DANICA PENSION-AKTIER 7		292.881	292.881	0,1087%
KAPITALFORENINGEN INVESTIN PRO - GBL LARGE CAP MARKET NEU EQ C/O AQR CAPITAL MANAGEMENT LLC		19.841	19.841	0,0074%
KAPITALFORENINGEN SEBINVEST II, AFD 3 EUROPA SMALL CAP AKL		31.840	31.840	0,0118%
KBC EQUITY FUND EMU SMALL & MEDIUM		66.870	66.870	0,0248%
KBC EQUITY FUND EUROZONE		15.152	15.152	0,0056%
KBC EQUITY FUND SRI EMU SMALL AND		92.082	92.082	0,0342%
KBC EQUITY FUND SRI EUROZONE		38.560	38.560	0,0143%
KBC EQUITY FUND SRI WORLD		9.055	9.055	0,0034%
KBC Equity Fund World		4.568	4.568	0,0017%
KBC INST FD EURO EQTY SM & MED CAPS		30.520	30.520	0,0113%
LACERA MASTER OPEB TRUST		2.914	2.914	0,0011%
LEADERSEL P.M.I		5.000	5.000	0,0019%
LEGAL & GENERAL ICAV,		4.748	4.748	0,0018%
LEGAL AND GENERAL ASSURANCE (PENSIONS MANAGEMENT) LIMITED		75.333	75.333	0,0280%
LF MONTANARO EUROPEAN INCOME FUND		100.000	100.000	0,0371%
LIONTRUST GLOBAL FUNDS PLC		244.437	244.437	0,0907%
LIONTRUST SUSTAINABLE FUTURE EUROPEAN GROWTH FUND		869.015	869.015	0,3226%
LOCKHEED MARTIN CORPORATION MASTER RETIREMENT TRUST		63	63	0,0000%
LONVIA AVENIR MID-CAP EURO		33.845	33.845	0,0126%
LOS ANGELES COUNTY EMPLOYEES RETIREMENT ASSOCIATI		196	196	0,0001%
LVIP DIMENSIONAL INTERNATIONAL CORE EQUITY FUND		8.664	8.664	0,0032%
LYXOR FTSE ITALIA MID CAP PIR		438.235	438.235	0,1627%
M INTERNATIONAL EQUITY FUND		2.650	2.650	0,0010%
M Sport Solutions SRI		41.014	41.014	0,0152%
Magnesium		260.849	260.849	0,0968%
MANDARINE FUNDS - MANDARINE GLOBAL SPORT		14.300	14.300	0,0053%
MANDARINE FUNDS - MANDARINE UNIQUE SMALL AND MID CAPS EUROPE		383.000	383.000	0,1422%
MANULIFE GLOBAL SMALL CAP FUND		318.349	318.349	0,1182%
MANULIFE INVESTMENT MANAGEMENT SYSTEMATIC INTERNATIONAL SMALL CAP EQUITY POOLE		14.331	14.331	0,0053%
MAPFRE AM		142.102	142.102	0,0527%
MARYLAND STATE RETIREMENT PENSION SYSTEM		11.188	11.188	0,0042%
MAWER GLOBAL SMALL CAP FUND		5.471.655	5.471.655	2,0311%
MEAG FLEXCONCEPT-EUROGROWTH		10.589	10.589	0,0039%
MEDIOBANCA SGR - MEDIOBANCA MID AND SMALL CAP ITALY		171.000	171.000	0,0635%
MEDIOLANUM GESTIONE FONDI SGR - FLESSIBILE FUTURO ITALIA		750.000	750.000	0,2784%
MEDIOLANUM GESTIONE FONDI SGR - FLESSIBILE SVILUPPO ITALIA		1.100.000	1.100.000	0,4083%
MERCER QIF COMMON CONTRACTUAL FUND		1.052.389	1.052.389	0,3907%
MERCER QIF FUND PLC		33.883	33.883	0,0126%
MERCER UCITS COMMON CONTRACTUALFUND		40.552	40.552	0,0151%
METROPOLITAN-RENTASTRO SUSTAINABLE GROWTH		421.323	421.323	0,1564%
MF/ALLIANZ SUSTAINABLE MULTI ASSET FUND		3.004	3.004	0,0011%
MI CHELVERTON EUROPEAN SELECT FUND.		600.000	600.000	0,2227%
MONTANA BOARD OF INVESTMENTS		6.069	6.069	0,0023%
MONTANARO SMALLER COMPANIES PLC		1.534.000	1.534.000	0,5694%
MSCI ACWI EX-U.S. IMI INDEX FUND B2		4.219	4.219	0,0016%
MUL- LYX FTSE IT ALL CAP PIR 2		7.716	7.716	0,0029%
NATIXIS EQUITY CAPITAL OPTIM		10.100	10.100	0,0037%
NATIXIS INTERNATIONAL FUNDS (LUX) I		418.957	418.957	0,1555%
NATIXIS INVESTMENT SOLUTIONS (LUX) I		11.957	11.957	0,0044%
NATWEST ST JAMES'S PLACE GLOBALSMALLER COMPANIES UNIT TRUST		10.992	10.992	0,0041%
NATWEST TDS DEP SVS AU EUXUK C		38.971	38.971	0,0145%
NEF RISPARMIO ITALIA		112.509	112.509	0,0418%
NFS LIMITED		5.803	5.803	0,0022%
NORGES BANK		2.112.335	2.112.335	0,7841%
NORTHERN TRUST COMMON ALL COUNTRY WORLD EX-US INVESTABLE MAR		6.347	6.347	0,0024%
NORTHERN TRUST GLOBAL INVESTMENTS COLLECTIVE FUNDS TRUST		134.358	134.358	0,0499%
ONEPATH GLOBAL SHARES - SMALL CAP (UNHEDGED) INDEXPOOL		4.422	4.422	0,0016%
PANAGORA ASSET MANAGEMENT INC..		1.156	1.156	0,0004%
PARAMETRIC INTERNATIONAL EQUITYFUND		13.845	13.845	0,0051%
PIR EQUITY AXA ASSICURAZIONI		60.000	60.000	0,0223%
PK CSG World Equity Credit Suisse Funds AG		1.718	1.718	0,0006%
POLICE AND FIREMEN'S RETIREMENTSYSTEM OF NEW JERSEY		29.243	29.243	0,0109%
PRICOS		417.168	417.168	0,1549%
PRICOS DEFENSIVE		11.067	11.067	0,0041%

Anagrafica	CF/PI	Azioni	Voti	% su av. dir.
PRICOS SRI		19.341	19.341	0,0072%
PSF		110.105	110.105	0,0409%
PUBLIC AUTHORITY FOR SOCIAL INSURANCE		4.403	4.403	0,0016%
PUBLIC EMPLOYEES RETIREMENT ASSOCIATION OF COLORADO		6.868	6.868	0,0025%
PUBLIC EMPLOYEES RETIREMENT ASSOCIATION OF NEW MEXICO		3.181	3.181	0,0012%
PUBLIC EMPLOYEES RETIREMENT SYSTEM OF OHIO		40.967	40.967	0,0152%
QTH FUNDLLC		1.722.775	1.722.775	0,6395%
QTN MASTER FUNDLP		24.517	24.517	0,0091%
QUADRATOR SRI		697.000	697.000	0,2587%
QV GLOBAL SMALL CAP FUND		83.440	83.440	0,0310%
RECORD INVEST SCA SICAV RAIF		1.116	1.116	0,0004%
RICHELIEU FAMILY SMALL CAP		152.000	152.000	0,0564%
RSS INV COMMINGLED EMPLOYEE BENEFIT FUNDS TRUST		3.650	3.650	0,0014%
SCHWAB FUNDAMENTAL INTERNATIONAL SMALL COMPANY INDEX ETF		92.502	92.502	0,0343%
SCHWAB FUNDAMENTAL INTERNATIONAL SMALL COMPANY INDEX FUND		16.443	16.443	0,0061%
SCHWAB INTERNATIONAL SMALLCAP EQUITY ETF		260.204	260.204	0,0966%
SEB EUROCOMPANIES THEODOR-HEUS		35.403	35.403	0,0131%
SEB EUROPAFOND SMABOLAG		986.237	986.237	0,3661%
SEB EUROPEAN EQUITY SMALL CAPS		466.969	466.969	0,1733%
SHELL CANADA 2007 PENSION PLAN		235	235	0,0001%
Sijoitusrashtra Aktia Europe Small Cap		130.000	130.000	0,0483%
SPARTAN GROUP TRUST FOR EMPLOYEE BENEFIT PLANS.		1.343	1.343	0,0005%
SPDR PORTFOLIO DEVELOPED WORLD EXUS ETF		145.701	145.701	0,0541%
SPDR PORTFOLIO EUROPE ETF		2.888	2.888	0,0011%
SSB MSCI ACWI EX USA IMI SCREENED NONLENDING COMMON TRUST FUND		550	550	0,0002%
SSB MSCI EAFE SMALL CAP INDEX SECURITIES LENDING COMMON FND		42.752	42.752	0,0159%
SSGA SPDR ETFS EUROPE II PUBLICLIMITED COMPANY		2.356	2.356	0,0009%
SST GLOB ADV TAX EXEMPT RETIREMENT PLANS		363.471	363.471	0,1349%
STAR FUND		177.337	177.337	0,0658%
STATE OF NEW MEXICO STATE INVESTMENT COUNCIL		31.559	31.559	0,0117%
STATE OF WISCONSIN INVESTMENT BOARD		2.115	2.115	0,0008%
STATE STREET GLOBAL ALL CAP EQUITY EXUS INDEX PORTFOLIO		31.825	31.825	0,0118%
STICHTING BEDRIJFSTAKPENSIOEN FONDS VOOR DE MEDIA PNO		15.939	15.939	0,0059%
STICHTING BPL PENSIOEN MANDAAT UBS AM LT		2.479	2.479	0,0009%
STICHTING JURIDISCH EIGENAAR JUNO SELECTION FUND		3.376.934	3.376.934	1,2535%
STICHTING PENSIOENFONDS VOOR HUISARTSEN		1.561	1.561	0,0006%
STICHTING PHILIPS PENSIOENFONDS		2.375	2.375	0,0009%
STRATEGIC INTERNATIONAL EQUITY FUND		3.494	3.494	0,0013%
SYCOMORE INCLUSIVE JOBS		60.987	60.987	0,0226%
SYCOMORE SELECTION PME		144.873	144.873	0,0538%
TAXMANAGED INTERNATIONAL EQUITYPORTFOLIO		2.741	2.741	0,0010%
TEACHER RETIREMENT SYSTEM OF TEXAS		38.935	38.935	0,0145%
TEACHERS' RETIREMENT SYSTEM OF THE CITY OF NEW YORK		458.386	458.386	0,1702%
TEMPLETON GLOBAL SMALLER COMPANIES FUND		1.563.557	1.563.557	0,5804%
TEMPLETON INSTITUTIONAL FUNDS - FOREIGN SMALLER COMPANIES SERIES		343.519	343.519	0,1275%
TEMPLETON INTERNATIONAL SMALLER COMPANIES FUND		1.058.644	1.058.644	0,3930%
TGH SRL	04508790401	68.000.000	136.000.000	50,4839%
THE BANK OF NEW YORK MELLON EMPLOYEE BENEFIT COLLECTIVE INVESTMENT FUND PLAN		10.229	10.229	0,0038%
THE CONTINENTAL SMALL COMPANY SERIES NY		939.422	939.422	0,3487%
THE EUROPEAN CENTRAL BANK		28.754	28.754	0,0107%
THE MONETARY AUTHORITY OF SINGAPORE		1.991	1.991	0,0007%
THE REGENTS OF THE UNIVERSITY OF CALIFORNIA		29.568	29.568	0,0110%
THE STATE OF CONNECTICUT, ACTING THROUGH ITS TREASURER		27.237	27.237	0,0101%
THRIVENT INTERNATIONAL ALLOCATION FUND		4.640	4.640	0,0017%
THRIVENT INTERNATIONAL ALLOCATION PORTFOLIO		8.131	8.131	0,0030%
TOCQUEVILLE SILVER AGE ISR		366.356	366.356	0,1360%
TREASURER OF THE STATE OF NORTH CAROLINA EQUITY INVESTMENT		1.393.962	1.393.962	0,5174%
TREETOP GLOBAL		75.986	75.986	0,0282%
TRUST II BRIGHTHOUSEDIMENSIONALINT SMALL COMPANY PORTFOLIO		31.905	31.905	0,0118%
U.S. STEEL RETIREMENT PLAN TRUST		21.644	21.644	0,0080%
UBS FUND MANAGEMENT (SWITZERLAND) AG ON BEHALF OF ZURICH INVESTINSTITUTIONAL FUN		8.763	8.763	0,0033%
UBS FUND MANAGEMENT (SWITZERLAND) AG.		75.716	75.716	0,0281%

Anagrafica	CF/PI	Azioni	Voti	% su av. dir.
UBS LUX FUND SOLUTIONS		55.977	55.977	0.0208%
UNITED NATIONS JOINT STAFF PENSION FUND.		464.365	464.365	0.1724%
UNIVERSAL-INVESTMENT-GESELLSCHAFT MBH ION BEIHALF OF STBV-NW-UNIVERSAL-FONDS		4.991	4.991	0.0019%
UTAH STATE RETIREMENT SYSTEMS		7.937	7.937	0.0029%
VALUE PARTNERSHIP		55.000	55.000	0.0204%
VANGUARD DEVELOPED MARKETS INDEX FUND		1.117.593	1.117.593	0.4149%
VANGUARD ESG DEVELOPED WORLD ALL CAP EQ INDEX FND UK		2.371	2.371	0.0009%
VANGUARD ESG INTERNATIONAL STOCK ETF		21.910	21.910	0.0081%
VANGUARD EUROPEAN STOCK INDEX FUND		273.297	273.297	0.1014%
VANGUARD FIDUCIARY TRUST COMPANY DEVELOPED MARKETS INDEX TRUST		21.774	21.774	0.0081%
VANGUARD FIDUCIARY TRUST COMPANY INSTITUTIONAL TOTAL INTERNATIONAL STOCK MARKET INDEX TRUST		119.434	119.434	0.0443%
VANGUARD FIDUCIARY TRUST COMPANY INSTITUTIONAL TOTAL INTERNATIONAL STOCK MARKET INDEX TRUST II		899.929	899.929	0.3341%
VANGUARD FTSE ALLWORLD EXUS SMALLCAP INDEX FUND		425.923	425.923	0.1581%
VANGUARD FTSE DEVELOPED ALL CAPEX NORTH AMERICA INDEX ETF		19.831	19.831	0.0074%
VANGUARD FTSE DEVELOPED EUROPE ALL CAP INDEX ETF		1.377	1.377	0.0005%
VANGUARD FUNDS PUBLIC LIMITED COMPANY		2.672	2.672	0.0010%
VANGUARD INTERNATIONAL EXPLORER FUND		507.140	507.140	0.1883%
VANGUARD INTERNATIONAL SMALL COMPANIES INDEX FUND		32.130	32.130	0.0119%
VANGUARD INVESTMENT SERIES PUBLIC LIMITED COMPANY		81.356	81.356	0.0302%
VANGUARD TOTAL INTERNATIONAL STOCK INDEX FUND		1.861.500	1.861.500	0.6910%
VANGUARD TOTAL WORLD STOCK INDEX FUND		75.176	75.176	0.0279%
VERDIPAPIRFONDET KLP AKSJGLOBAL SMALL CAP INDEKS		27.940	27.940	0.0104%
VIF ICVC VANGUARD FTSE GLOBAL ALL CAP INDEX FUND		8.041	8.041	0.0030%
WASHINGTON STATE INVESTMENT BOARD		48.344	48.344	0.0179%
WIF-EUROPE DISCOVERY FUND		129.336	129.336	0.0480%
WISDOMTREE DYNAMIC CURRENCY HEDGED INTERNATIONAL EQUITY FUND		8.743	8.743	0.0032%
WISDOMTREE DYNAMIC CURRENCY HEDGED INTERNATIONAL SMALLCAP EQUITY FUND		73.484	73.484	0.0273%
WISDOMTREE EUROPE HEDGED SMALLCAP EQUITY FUND		14.654	14.654	0.0054%
WISDOMTREE EUROPE SMALLCAP DIVIDEND FUND		132.343	132.343	0.0491%
WISDOMTREE INTERNATIONAL EQUITYFUND		12.777	12.777	0.0047%
WISDOMTREE INTERNATIONAL HEDGEDQUALITY DIVIDEND GROWTH FUND		162.168	162.168	0.0602%
WISDOMTREE INTERNATIONAL SMALLCAP DIVIDEND FUND		285.469	285.469	0.1060%
WS WALES PENSION PARTNERSHIP (WALES PP) ASSET POOLING ACS UM		38.654	38.654	0.0143%
XTRACKERS		156.396	156.396	0.0581%
XTRACKERS MSCI EUROZONE HEDGED EQUITY ETF		823	823	0.0003%

**Totale****145.901.736 213.901.736 79,4015%**

# TECHNOGYM

## Assemblea ordinaria e straordinaria

### 07 maggio 2024

#### Punto 1 della parte ordinaria

Approvazione del Bilancio d'Esercizio al 31 dicembre 2023, corredato della Relazione del Consiglio di Amministrazione sulla gestione, della Relazione del Collegio Sindacale e della Relazione della Società di Revisione. Presentazione del Bilancio Consolidato al 31 dicembre 2023 e della dichiarazione consolidata di carattere non finanziario redatta ai sensi del Decreto Legislativo 254/2016.

	n. voti	% voti rappresentati in assemblea	% dei Diritti di Voto
Quorum costitutivo assemblea	213.901.736	100%	79,4015%
Voti per i quali il RD dispone di istruzioni per l'OdG in votazione (quorum deliberativo):	213.901.736	100,0000%	79,4015%
Voti per i quali il RD non dispone di istruzioni:	0	0,0000%	0,0000%

	n. voti	% partecipanti al voto	% dei diritti di voto
Favorevole	212.852.706	99,5096%	79,0121%
Contrario	247.647	0,1158%	0,0919%
Astenuto	630.383	0,2947%	0,2340%
Non Votante	171.000	0,0799%	0,0635%
Totali	213.901.736	100,0000%	79,4015%

# TECHNOGYM

## Assemblea ordinaria e straordinaria

### 07 maggio 2024

#### Punto 1 della parte ordinaria

Approvazione del Bilancio d'Esercizio al 31 dicembre 2023, corredato della Relazione del Consiglio di Amministrazione sulla gestione, della Relazione del Collegio Sindacale e della Relazione della Società di Revisione. Presentazione del Bilancio Consolidato al 31 dicembre 2023 e della dichiarazione consolidata di carattere non finanziario redatta ai sensi del Decreto Legislativo 254/2016.

*Elenco dei partecipanti alla votazione per il tramite del Rappresentante Designato Monte Titoli nella persona del Dott. Massimiliano Chiadò Piat*

Anagrafica	CF/PI	Voti	% su votanti	Voto
ABN AMRO FUNDS		488.849	0,2285%	F
ABU DHABI PENSION FUND		2.268	0,0011%	F
ACATIS INVESTMENT KAPITALVERWALTUNGSGESELLSCHAFT MBH		79.000	0,0369%	F
ADVANCED SERIES TRUST AST GLOBAL BOND PORTFOLIO		27.256	0,0127%	F
AFER ACTIONS PME		484.849	0,2267%	F
ALASKA PERMANENT FUND CORPORATION		5.062	0,0024%	F
ALLIANZ AZIONI ITALIA ALL STARS LL STARS		175.000	0,0818%	F
ALLIANZ ITALIA 50 SPECIAL		20.000	0,0094%	F
ALLOCATION INVEST EQUITY CORE		32.913	0,0154%	F
AMERICAN CENTURY ETF TRUST-AVANTIS INTERNATIONAL EQUITY ETF		32.522	0,0152%	F
AMERICAN CENTURY ETF TRUST-AVANTIS INTERNATIONAL EQUITY FUND		79	0,0000%	F
AMERICAN CENTURY ETF TRUST-AVANTIS INTERNATIONAL SMALL CAP EQUITY ETF		1.643	0,0008%	F
AMERICAN CENTURY ETF TRUST-AVANTIS RESPONSIBLE INTERNATIONAL EQUITY ETF		2.558	0,0012%	F
AMUNDI INDEX EUROPE EX UK SMALL AND MID CAP FUND		6.177	0,0029%	F
AMUNDI MSCI EMU SMALL CAP ESG CTB NZ AMB		100.865	0,0472%	F
Amundi MSCI Europe Small Cap ESG Climate Net Zero Ambition CTB		2.864	0,0013%	F
AMUNDI MULTI-GERANTS PEA PME -		187.000	0,0874%	F
AMUNDI SGR SPA / AMUNDI RISPARE MIO ITALIA		23.948	0,0112%	F
ANIMA CRESCITA ITALIA		337.822	0,1579%	F
ANIMA CRESCITA ITALIA NEW		69.614	0,0325%	F
ANIMA FUNDS PUBLIC LIMITED COMPANY		156.243	0,0730%	F
ANIMA INIZIATIVA EUROPA		287.255	0,1343%	F
ANIMA INIZIATIVA ITALIA		1.416.180	0,6621%	F
ANIMA ITALIA		428.932	0,2005%	F
ANIMA OBIETTIVO ITALIA		8.000	0,0037%	F
AQR ABS RETURN MASTER NON FLIP		1.432	0,0007%	F
AQR DELPHI LONG-SHORT EQUITY MASTER ACCOUNT L.P. PORTFOLIO MARGIN ACCT		19.222	0,0090%	F
Arca Azioni Italia		280.000	0,1309%	F
Arca Economia Reale Bilanciato Italia 30		800.000	0,3740%	F
ARIZONA STATE RETIREMENT SYSTEM		6.200	0,0029%	F
ARTEMIS FUNDS (LUX)		36.693	0,0172%	F
ARTEMIS POSITIVE FUTURE FUND		18.005	0,0084%	F
AUSTRALIAN RETIREMENT TRUST		21.856	0,0102%	F
AXA MPS FINANCIAL DESIGNATED ACTIVITY CO		165.000	0,0771%	F



Anagrafica	CF/PI	Voti	% su votanti	Voto
AXA Vorsorge Fonds II Equities Global Markets Small Cap Passive Credit Suisse Funds AG		12.202	0,0057%	F
AXA WORLD FUNDS SICAV		60.000	0,0281%	F
AZ FUND 1 AZ ALLOCATION EUROPEAN DYNAMIC		807	0,0004%	F
AZ FUND 1 AZ ALLOCATION GLOBAL		155	0,0001%	F
AZ FUND 1 AZ ALLOCATION PIR ITALIAN EXCELLENCE 70		18.800	0,0088%	F
AZ FUND 1-AZ ALLOCATION-ITALIAN LONG TERM OPPORTUNITIES		17.484	0,0082%	F
AZIMUT CAPITAL MANAGEMENT SGR SPA		124.504	0,0582%	F
AZIMUT STRATEGIC TREND		15	0,0000%	F
AZIMUT TRADING		15	0,0000%	F
AZIMUT TREND		504	0,0002%	F
AZL DFA INTERNATIONAL CORE EQUITY FUND		8.501	0,0040%	F
BAILLIE GIFFORD INTERNATIONAL SMALLER COMPANIES FUND		25.940	0,0121%	F
BANCOPOSTA RINASCIMENTO		159.479	0,0746%	F
BELFIUS EQUITIES NV		774.901	0,3623%	F
BELFIUS PENSION FUND BALANCED PLUS		256.444	0,1199%	F
BELFIUS PENSION FUND HIGH EQUITIES		666.913	0,3118%	F
BELFIUS PENSION FUND LOW EQUITIES		70.824	0,0331%	F
BL		411.347	0,1923%	F
BLACKROCK ASSET MANAGEMENT SCHWEIZ AG ON BEHALF OF ISHARES WORLD EX SWITZERLAND		32.367	0,0151%	F
BLACKROCK AUTHORISED CONTRACTUAL SCHEME I		100	0,0000%	F
BLACKROCK INSTITUTIONAL TRUST COMPANY, N.A. INVESTMENT FUNDS FOR EMPLOYEE BENEFIT TRUSTS		779.123	0,3642%	F
BLACKROCK MSCI EAFE SMALL CAP EQUITY INDEX FUND B (EAFESMLB		10.337	0,0048%	F
BLK MAGI FUND A SERIES TRUST O		59	0,0000%	F
BNP PARIBAS B PENSION SUSTAINABLE BALANCED		1.351.622	0,6319%	F
BNP PARIBAS B PENSION SUSTAINABLE GROWTH		307.400	0,1437%	F
BNP PARIBAS B PENSION SUSTAINABLE STABILITY		89.309	0,0418%	F
BNP PARIBAS EQUITY - FOCUS ITALIA		20.627	0,0096%	F
BNP PARIBAS SMALLCAP EUROLAND ISR		1.444.429	0,6753%	F
BNPP MODERATE - FOCUS ITALIA		76.265	0,0357%	F
BNPP NL/ASN BELEGGINGSFONDSEN UCITSNV-ASN DUURZAAM SMALL AND MIDCAPFONDS		288.526	0,1349%	F
CALIFORNIA STATE TEACHERS' RETIREMENT SYSTEM		81.531	0,0381%	F
CANDRIAM SUSTAINABLE - EQUITY EUROPE		701.674	0,3280%	F
CANDRIAM SUSTAINABLE - EQUITY EUROPE SMALL & MID CAPS		993.587	0,4645%	F
CANDRIAM SUSTAINABLE EQUITY EMU		493.298	0,2306%	F
CARDIF BNPP IP SMID CAP EURO		358.186	0,1675%	F
CARDIF BNPP IP SMID CAP EUROPE		66.208	0,0310%	F
CITY OF FRESNO RETIREMENT SYSTEMS.		89.437	0,0418%	F
CITY OF PHILADELPHIA PUBLIC EMPLOYEES RETIREMENT SYSTEM.		7.094	0,0033%	F
CM-AM ENTREPRENEURS EUROPE		120.000	0,0561%	F
CM-AM HUMAN CARE		87.508	0,0409%	F
COLLEGE RETIREMENT EQUITIES FUND		105.233	0,0492%	F
CONNECTICUT GENERAL LIFE INSURANCE COMPANY		164	0,0001%	F
COUNTY EMPLOYEES ANNUITY AND BENEFIT FUND OF COOK COUNTY		66.399	0,0310%	F
CREDIT SUISSE FUNDS AG		3.427	0,0016%	F
CREDIT SUISSE INDEX FUND (LUX)		56.480	0,0264%	F
CSIF CH Equity World ex CH Small Cap Blue Credit Suisse Funds AG		9.699	0,0045%	F
D. E. SHAW ALL COUNTRY GLOBAL ALPHA PLUS PORTFOLIOS L.L.C.		285	0,0001%	F
D. E. SHAW ALL COUNTRY GLOBAL VALUE ACTIVE PORTFOLIOS L.L.C		121	0,0001%	F
D.E. SHAW ALL COUNTRY GLOBAL ALPHA PLUS PORTFOLIOS II L.L.C		180	0,0001%	F
D.E. SHAW OCULUS INTL NON FLIP		72	0,0000%	F

Anagrafica	CF/PI	Voti	% su votanti	Voto
DE SHAW US BROAD MARKET CORE ALPHA EXTENSION CUSTOM FUND II L.L.C.		1.604	0,0007%	F
DEKA-RAB		8.968	0,0042%	F
DESJARDINS SOCIETERRA INTERNATIONAL SMALL CAP EQUITY FUND		133.346	0,0623%	F
DNCA ACTIONS EURO PME		173.580	0,0811%	F
DWS INVEST		283.995	0,1328%	F
DWS INVESTMENT GMBH FOR DWS EUROPEAN OPPORTUNITIES		1.060.641	0,4959%	F
DWS INVESTMENT SA FOR DWS ESG EUROPEAN EQUITIES		238.441	0,1115%	F
DWS MULTI ASSET PIR FUND		75.000	0,0351%	F
EIFFEL NOVA EUROPE ISR		113.366	0,0530%	F
EIFFEL NOVA LIFE		1.269	0,0006%	F
EIFFEL NOVA MIDCAP		71.615	0,0335%	F
ELO MUTUAL PENSION INSURANCE COMPANY ELO MUTUAL PENSION INSURANCE COMPANY		110.160	0,0515%	F
EMN ASC FUND LP		10.253	0,0048%	F
ETICA AZIONARIO		79.506	0,0372%	F
ETICA BILANCIATO		171.775	0,0803%	F
ETICA OBBLIGAZIONARIO MISTO		20.335	0,0095%	F
ETICA RENDITA BILANCIATA		44.662	0,0209%	F
EURIZON AZIONI ITALIA		79.204	0,0370%	F
EURIZON AZIONI PMI ITALIA		790.846	0,3697%	F
EURIZON CAPITAL SGR-PIR ITALIA 30		118.971	0,0556%	F
EURIZON PIR ITALIA AZIONI		36.010	0,0168%	F
EURIZON PROGETTO ITALIA 20		173.130	0,0809%	F
EURIZON PROGETTO ITALIA 40		505.823	0,2365%	F
EURIZON PROGETTO ITALIA 70		233.718	0,1093%	F
EUROPE INVESTMENT FUND		395.773	0,1850%	F
FCP ECHIQUIER LUXURY		38.889	0,0182%	F
FEDERATED HERMES INVESTMENT FUNDS PLC.		3.183.536	1,4883%	F
FEDERATED HERMES SDG ENGAGEMENT EQUITY FUND		207.959	0,0972%	F
FFG		50.682	0,0237%	F
FIDELITY CONCORD STREET TRUST: FIDELITY SAI INTERNATIONAL S		38.931	0,0182%	F
FIDELITY SALEM STREET TRUST: FIDELITY TOTAL INTERNATIONAL INDEX FUND		62.564	0,0292%	F
FIDEURAM COMPARTO PIANO AZIONI ITALIA		1.401.983	0,6554%	F
FIDEURAM COMPARTO PIANO BILANCIATO ITALIA 30		124.500	0,0582%	F
FIDEURAM COMPARTO PIANO BILANCIATO ITALIA 50		293.000	0,1370%	F
FIDEURAM ITALIA		7.000	0,0033%	F
FIRST SENTIER INVESTORS ICVC STEWART INVESTORS WORLDWIDE TY FUND		198.400	0,0928%	F
FLEXSHARES MORNINGSTAR DEVELOPED MARKETS EX-US FACTOR TILT INDEX FUND		1.805	0,0008%	F
FLORIDA RETIREMENT SYSTEM		14.368	0,0067%	F
FONDITALIA		193.521	0,0905%	F
FORSTA AP - FONDEN		99.329	0,0464%	F
FRANKLIN TEMPLETON ICAV		1.139	0,0005%	F
FRANKLIN TEMPLETON INVESTMENT FUNDS		243.862	0,1140%	F
G FUND - AVENIR EUROPE		378.375	0,1769%	F
G FUND - AVENIR SMALL CAP		96.091	0,0449%	F
GAM MULTISTOCK		904.600	0,4229%	F
GENERALI INVESTMENTS SICAV - SRI AGEING POPULATION		206.548	0,0966%	F
GESTIELLE PRO ITALIA		24.451	0,0114%	F
GOHAM CAPITAL V LLC		375	0,0002%	F
GRAHAM DEVELOPMENTAL EQUITY STRATEGIES LLC		340	0,0002%	F
GROUPAMA AVENIR EURO		1.470.334	0,6874%	F
GROUPAMA CR AVENIR EUROPE		125.146	0,0585%	F
GT INTERNATIONAL EQUITY QP FUNDLP		545.765	0,2551%	F
IAM NATIONAL PENSION FUND		5.600	0,0026%	F
IBM 401 (K) PLUS PLAN TRUST		19.148	0,0090%	F

Anagrafica	CF/PI	Voti	% su votanti	Voto
ILLINOIS MUNICIPAL RETIREMENT FUND		445.726	0,2084%	F
INTERFUND SICAV		8.688	0,0041%	F
INTERNATIONAL CORE EQUITY PORTFOLIO OF DFA INVESTMENT DIMENSIONS GROUP INC		457.549	0,2139%	F
INTERNATIONAL MONETARY FUND		6.278	0,0029%	F
INVESCO EQV EUROPEAN EQUITY FUND		735.569	0,3439%	F
INVESCO EUROPEAN SMALL COMPANY FUND		397.739	0,1859%	F
INVESCO EUROPLUS FUND		247.737	0,1158%	F
INVESCO FTSE RAFI DEVELOPED MARKETS EXUS SMALLMID ETF		308	0,0001%	F
INVESCO INTERNATIONAL SMALL COMPANY FUND		589.561	0,2756%	F
INVESCO POOLED INVESTMENT FUND - EUROPE FUND		162.453	0,0759%	F
INVESTERINGSFORENINGEN DANSKE INVEST SELECT TACTICAL ASSET ALLOCATION - DANMARK AKKUMULERENDE KL		7.552	0,0035%	F
INVESTERINGSFORENINGEN DANSKE INVEST SELECT TACTICAL ASSET ALLOCATION EURO - ACCUMULATING KL		6.388	0,0030%	F
INVESTERINGSFORENINGEN DANSKE INVEST SELECT TACTICAL ASSET ALLOCATION NORGE - ACCUMULATING KL		1.819	0,0009%	F
INVESTERINGSFORENINGEN DANSKE INVEST SELECT TACTICAL ASSET ALLOCATION SVERIGE - ACCUMULATING KL		4.224	0,0020%	F
INVESTITORI LONGEVITY		35.500	0,0166%	F
INVESTITORI PIAZZA AFFARI		50.000	0,0234%	F
ISHARES ALL-COUNTRY EQUITY INDEX FUND		565	0,0003%	F
ISHARES CORE MSCI EAFE ETF		775.867	0,3627%	F
ISHARES CORE MSCI EAFE IMI INDEX ETF		39.585	0,0185%	F
ISHARES CORE MSCI EUROPE ETF		76.339	0,0357%	F
ISHARES CORE MSCI INTERNATIONALDEVELOPED MARKETS ETF		147.628	0,0690%	F
ISHARES CORE MSCI TOTAL INTERNATIONAL STOCK ETF		170.838	0,0799%	F
ISHARES III PUBLIC LIMITED COMPANY		73.963	0,0346%	F
ISHARES MSCI EAFE SMALL-CAP ETF		462.192	0,2161%	F
ISHARES MSCI EUROPE IMI INDEX ETF		3.215	0,0015%	F
ISHARES MSCI EUROPE SMALL-CAP ETF		12.435	0,0058%	F
ISHARES MSCI INTL SMALL-CAP MULTIFACTOR ETF		27.531	0,0129%	F
ISHARES VII PUBLIC LIMITED COMPANY		235.425	0,1101%	F
JHF II INT'L SMALL CO FUND		36.421	0,0170%	F
JHVIT INT'L SMALL CO TRUST		6.815	0,0032%	F
JNL MULTIMANAGER INTERNATIONAL SMALL CAP FUND		323.276	0,1511%	F
KAPITALFORENINGEN DANSKE INVEST INSTITUTIONAL-AFDELING DANICA PENSION-AKTIER 7		292.881	0,1369%	F
KAPITALFORENINGEN INVESTIN PRO - GBL LARGE CAP MARKET NEU EQ C/O AQR CAPITAL MANAGEMENT LLC		19.841	0,0093%	F
KAPITALFORENINGEN SEBINVEST II, AFD 3 EUROPA SMALL CAP AKL		31.840	0,0149%	F
KBC EQUITY FUND EMU SMALL & MEDIUM		66.870	0,0313%	F
KBC EQUITY FUND EUROZONE		15.152	0,0071%	F
KBC EQUITY FUND SRI EMU SMALL AND		92.082	0,0430%	F
KBC EQUITY FUND SRI EUROZONE		38.560	0,0180%	F
KBC EQUITY FUND SRI WORLD		9.055	0,0042%	F
KBC Equity Fund World		4.568	0,0021%	F
KBC INST FD EURO EQTY SM &MED CAPS		30.520	0,0143%	F
LACERA MASTER OPEB TRUST		2.914	0,0014%	F
LEADERSSEL P.M.I		5.000	0,0023%	F
LEGAL & GENERAL ICAV.		4.748	0,0022%	F
LEGAL AND GENERAL ASSURANCE (PENSIONS MANAGEMENT) LIMITED		75.333	0,0352%	F
LF MONTANARO EUROPEAN INCOME FUND		100.000	0,0468%	F
LIONTRUST GLOBAL FUNDS PLC		244.437	0,1143%	F
LIONTRUST SUSTAINABLE FUTURE EUROPEAN GROWTH FUND		869.015	0,4063%	F
LOCKHEED MARTIN CORPORATION MASTER RETIREMENT TRUST		63	0,0000%	F
LONVIA AVENIR MID-CAP EURO		33.845	0,0158%	F
LOS ANGELES COUNTY EMPLOYEES RETIREMENT ASSOCIATI		196	0,0001%	F
LVIP DIMENSIONAL INTERNATIONAL CORE EQUITY FUND		8.664	0,0041%	F

Anagrafica	CF/PI	Voti	% su votanti	Voto
LYXOR FTSE ITALIA MID CAP PIR		438.235	0,2049%	F
M INTERNATIONAL EQUITY FUND		2.650	0,0012%	F
M Sport Solutions SRI		41.014	0,0192%	F
Magnesium		260.849	0,1219%	F
MANDARINE FUNDS - MANDARINE GLOBAL SPORT		14.300	0,0067%	F
MANDARINE FUNDS - MANDARINE UNIQUE SMALL AND MID CAPS EUROPE		383.000	0,1791%	F
MANULIFE GLOBAL SMALL CAP FUND		318.349	0,1488%	F
MANULIFE INVESTMENT MANAGEMENT SYSTEMATIC INTERNATIONAL SMALL CAP EQUITY POOLE		14.331	0,0067%	F
MAPFRE AM		142.102	0,0664%	F
MARYLAND STATE RETIREMENT PENSION SYSTEM		11.188	0,0052%	F
MAWER GLOBAL SMALL CAP FUND		5.471.655	2,5580%	F
MEAG FLEXCONCEPT-EUROGROWTH		10.589	0,0050%	F
MEDIOLANUM GESTIONE FONDI SGR - FLESSIBILE FUTURO ITALIA		750.000	0,3506%	F
MEDIOLANUM GESTIONE FONDI SGR - FLESSIBILE SVILUPPO ITALIA		1.100.000	0,5143%	F
MERCER QIF COMMON CONTRACTUAL FUND		1.052.389	0,4920%	F
MERCER QIF FUND PLC		33.883	0,0158%	F
MERCER UCITS COMMON CONTRACTUALFUND		40.552	0,0190%	F
METROPOLITAN-RENTASTRO SUSTAINABLE GROWTH		421.323	0,1970%	F
MF/ALLIANZ SUSTAINABLE MULTI ASSET FUND		3.004	0,0014%	F
MI CHELVERTON EUROPEAN SELECT FUND.		600.000	0,2805%	F
MONTANA BOARD OF INVESTMENTS		6.069	0,0028%	F
MONTANARO SMALLER COMPANIES PLC		1.534.000	0,7172%	F
MSCI ACWI EX-U.S. IMI INDEX FUND B2		4.219	0,0020%	F
MUL- LYX FTSE IT ALL CAP PIR 2		7.716	0,0036%	F
NATIXIS EQUITY CAPITAL OPTIM		10.100	0,0047%	F
NATIXIS INTERNATIONAL FUNDS (LUX) I		418.957	0,1959%	F
NATIXIS INVESTMENT SOLUTIONS (LUX) I		11.957	0,0056%	F
NATWEST ST JAMES'S PLACE GLOBALSMALLER COMPANIES UNIT TRUST		10.992	0,0051%	F
NATWEST TDS DEP SVS AU EUXUK C		38.971	0,0182%	F
NEF RISPARMIO ITALIA		112.509	0,0526%	F
NFS LIMITED		5.803	0,0027%	F
NORGES BANK		2.112.335	0,9875%	F
NORTHERN TRUST COMMON ALL COUNTRY WORLD EX-US INVESTABLE MAR		6.347	0,0030%	F
NORTHERN TRUST GLOBAL INVESTMENTS COLLECTIVE FUNDS TRUST		134.358	0,0628%	F
ONEPATH GLOBAL SHARES - SMALL CAP (UNHEDGED) INDEXPOOL		4.422	0,0021%	F
PANAGORA ASSET MANAGEMENT INC..		1.156	0,0005%	F
PARAMETRIC INTERNATIONAL EQUITYFUND		13.845	0,0065%	F
PIR EQUITY AXA ASSICURAZIONI		60.000	0,0281%	F
PK CSG World Equity Credit Suisse Funds AG		1.718	0,0008%	F
POLICE AND FIREMEN'S RETIREMENTS SYSTEM OF NEW JERSEY		29.243	0,0137%	F
PRICOS		417.168	0,1950%	F
PRICOS DEFENSIVE		11.067	0,0052%	F
PRICOS SRI		19.341	0,0090%	F
PSF		110.105	0,0515%	F
PUBLIC AUTHORITY FOR SOCIAL INSURANCE		4.403	0,0021%	F
PUBLIC EMPLOYEES RETIREMENT ASSOCIATION OF COLORADO		6.868	0,0032%	F
PUBLIC EMPLOYEES RETIREMENT ASSOCIATION OF NEW MEXICO		3.181	0,0015%	F
PUBLIC EMPLOYEES RETIREMENT SYSTEM OF OHIO		40.967	0,0192%	F
QTH FUNDLLC		1.722.775	0,8054%	F
QTN MASTER FUNDLP		24.517	0,0115%	F
QUADRATOR SRI		697.000	0,3259%	F
QV GLOBAL SMALL CAP FUND		83.440	0,0390%	F
RECORD INVEST SCA SICAV RAIF		1.116	0,0005%	F
RICHELIEU FAMILY SMALL CAP		152.000	0,0711%	F
RSS INV COMMINGLED EMPLOYEE BENEFIT FUNDS TRUST		3.650	0,0017%	F

Anagrafica	CF/PI	Voti	% su votanti	Voto
SCHWAB FUNDAMENTAL INTERNATIONAL SMALL COMPANY INDEX ETF		92.502	0,0432%	F
SCHWAB FUNDAMENTAL INTERNATIONAL SMALL COMPANY INDEX FUND		16.443	0,0077%	F
SCHWAB INTERNATIONAL SMALLCAP EQUITY ETF		260.204	0,1216%	F
SEB EUROCOMPANIES THEODOR-HEUS		35.403	0,0166%	F
SEB EUROPAFOND SMABOLAG		986.237	0,4611%	F
SEB EUROPEAN EQUITY SMALL CAPS		466.969	0,2183%	F
SHELL CANADA 2007 PENSION PLAN		235	0,0001%	F
Sijoitusrahassto Aktia Europe Small Cap		130.000	0,0608%	F
SPARTAN GROUP TRUST FOR EMPLOYEE BENEFIT PLANS.		1.343	0,0006%	F
SPDR PORTFOLIO DEVELOPED WORLD EXUS ETF		145.701	0,0681%	F
SPDR PORTFOLIO EUROPE ETF		2.888	0,0014%	F
SSB MSCI ACWI EX USA IMI SCREENED NONLENDING COMMON TRUST FUND		550	0,0003%	F
SSB MSCI EAFE SMALL CAP INDEX SECURITIES LENDING COMMON FND		42.752	0,0200%	F
SSGA SPDR ETFs EUROPE II PUBLICLIMITED COMPANY		2.356	0,0011%	F
SST GLOB ADV TAX EXEMPT RETIREMENT PLANS		363.471	0,1699%	F
STAR FUND		177.337	0,0829%	F
STATE OF NEW MEXICO STATE INVESTMENT COUNCIL		31.559	0,0148%	F
STATE OF WISCONSIN INVESTMENT BOARD		2.115	0,0010%	F
STATE STREET GLOBAL ALL CAP EQUITY EXUS INDEX PORTFOLIO		31.825	0,0149%	F
STICHTING BEDRIJFSTAKPENSIOEN FONDS VOOR DE MEDIA PNO		15.939	0,0075%	F
STICHTING BPL PENSIOEN MANDAAT UBS AM LT		2.479	0,0012%	F
STICHTING JURIDISCH EIGENAAR JUNO SELECTION FUND		3.376.934	1,5787%	F
STICHTING PENSIOENFONDS VOOR HUISARTSEN		1.561	0,0007%	F
STICHTING PHILIPS PENSIOENFONDS		2.375	0,0011%	F
STRATEGIC INTERNATIONAL EQUITY FUND		3.494	0,0016%	F
SYCOMORE INCLUSIVE JOBS		60.987	0,0285%	F
SYCOMORE SELECTION PME		144.873	0,0677%	F
TAXMANAGED INTERNATIONAL EQUITYPORTFOLIO		2.741	0,0013%	F
TEACHER RETIREMENT SYSTEM OF TEXAS		38.935	0,0182%	F
TEMPLETON GLOBAL SMALLER COMPANIES FUND		1.563.557	0,7310%	F
TEMPLETON INSTITUTIONAL FUNDS - FOREIGN SMALLER COMPANIES SERIES		343.519	0,1606%	F
TEMPLETON INTERNATIONAL SMALLER COMPANIES FUND		1.058.644	0,4949%	F
TGH SRL	04508790401	136.000.000	63,5806%	F
THE BANK OF NEW YORK MELLON EMPLOYEE BENEFIT COLLECTIVE INVESTMENT FUND PLAN		10.229	0,0048%	F
THE CONTINENTAL SMALL COMPANY SERIES NY		939.422	0,4392%	F
THE EUROPEAN CENTRAL BANK		28.754	0,0134%	F
THE MONETARY AUTHORITY OF SINGAPORE		1.991	0,0009%	F
THE REGENTS OF THE UNIVERSITY OF CALIFORNIA		29.568	0,0138%	F
THE STATE OF CONNECTICUT, ACTING THROUGH ITS TREASURER		27.237	0,0127%	F
THRIVENT INTERNATIONAL ALLOCATION FUND		4.640	0,0022%	F
THRIVENT INTERNATIONAL ALLOCATION PORTFOLIO		8.131	0,0038%	F
TOCQUEVILLE SILVER AGE ISR		366.356	0,1713%	F
TREASURER OF THE STATE OF NORTH CAROLINA EQUITY INVESTMENT		1.393.962	0,6517%	F
TREETOP GLOBAL		75.986	0,0355%	F
TRUST II BRIGHTHOUSEDIMENSIONALINT SMALL COMPANY PORTFOLIO		31.905	0,0149%	F
U.S. STEEL RETIREMENT PLAN TRUST		21.644	0,0101%	F
UBS FUND MANAGEMENT (SWITZERLAND) AG ON BEHALF OF ZURICH INVESTINSTITUTIONAL FUN		8.763	0,0041%	F
UBS FUND MANAGEMENT (SWITZERLAND) AG.		75.716	0,0354%	F
UBS LUX FUND SOLUTIONS		55.977	0,0262%	F
UNITED NATIONS JOINT STAFF PENSION FUND.		464.365	0,2171%	F
UNIVERSAL-INVESTMENT-GESELLSCHAFT MBH ON BEHALF OF STBV-NW-UNIVERSAL-FONDS		4.991	0,0023%	F

Anagrafica	CF/PI	Voti	% su votanti	Voto
UTAH STATE RETIREMENT SYSTEMS		7.937	0,0037%	F
VALUE PARTNERSHIP		55.000	0,0257%	F
VANGUARD DEVELOPED MARKETS INDEX FUND		1.117.593	0,5225%	F
VANGUARD ESG DEVELOPED WORLD ALL CAP EQ INDEX FND UK		2.371	0,0011%	F
VANGUARD ESG INTERNATIONAL STOCK ETF		21.910	0,0102%	F
VANGUARD EUROPEAN STOCK INDEX FUND		273.297	0,1278%	F
VANGUARD FIDUCIARY TRUST COMPANY DEVELOPED MARKETS INDEX TRUST		21.774	0,0102%	F
VANGUARD FIDUCIARY TRUST COMPANY INSTITUTIONAL TOTAL INTERNATIONAL STOCK MARKET INDEX TRUST		119.434	0,0558%	F
VANGUARD FIDUCIARY TRUST COMPANY INSTITUTIONAL TOTAL INTERNATIONAL STOCK MARKET INDEX TRUST II		899.929	0,4207%	F
VANGUARD FTSE ALLWORLD EXUS SMALLCAP INDEX FUND		425.923	0,1991%	F
VANGUARD FTSE DEVELOPED ALL CAPEX NORTH AMERICA INDEX ETF		19.831	0,0093%	F
VANGUARD FTSE DEVELOPED EUROPE ALL CAP INDEX ETF		1.377	0,0006%	F
VANGUARD FUNDS PUBLIC LIMITED COMPANY		2.672	0,0012%	F
VANGUARD INTERNATIONAL EXPLORER FUND		507.140	0,2371%	F
VANGUARD INTERNATIONAL SMALL COMPANIES INDEX FUND		32.130	0,0150%	F
VANGUARD INVESTMENT SERIES PUBLIC LIMITED COMPANY		81.356	0,0380%	F
VANGUARD TOTAL INTERNATIONAL STOCK INDEX FUND		1.861.500	0,8703%	F
VANGUARD TOTAL WORLD STOCK INDEX FUND		75.176	0,0351%	F
VERDIPAPIRFONDET KLP AKSJGLOBAL SMALL CAP INDEKS		27.940	0,0131%	F
VIF ICVC VANGUARD FTSE GLOBAL ALL CAP INDEX FUND		8.041	0,0038%	F
WASHINGTON STATE INVESTMENT BOARD		48.344	0,0226%	F
WIF-EUROPE DISCOVERY FUND		129.336	0,0605%	F
WISDOMTREE DYNAMIC CURRENCY HEDGED INTERNATIONAL EQUITY FUND		8.743	0,0041%	F
WISDOMTREE DYNAMIC CURRENCY HEDGED INTERNATIONAL SMALLCAP EQUITY FUND		73.484	0,0344%	F
WISDOMTREE EUROPE HEDGED SMALLCAP EQUITY FUND		14.654	0,0069%	F
WISDOMTREE EUROPE SMALLCAP DIVIDEND FUND		132.343	0,0619%	F
WISDOMTREE INTERNATIONAL EQUITYFUND		12.777	0,0060%	F
WISDOMTREE INTERNATIONAL HEDGEDQUA LITY DIVIDEND GROWTH FUND		162.168	0,0758%	F
WISDOMTREE INTERNATIONAL SMALLCAP DIVIDEND FUND		285.469	0,1335%	F
WS WALES PENSION PARTNERSHIP (WALES PP) ASSET POOLING ACS UM		38.654	0,0181%	F
XTRACKERS		156.396	0,0731%	F
XTRACKERS MSCI EUROZONE HEDGED EQUITY ETF		823	0,0004%	F
Ircantec Actions Europe Candriam 2		247.647	0,1158%	C
CHALLENGE FUNDS - CHALLENGE ITALIAN EQUITY		100.000	0,0468%	A
CITY OF NEW YORK GROUP TRUST		71.997	0,0337%	A
TEACHERS' RETIREMENT SYSTEM OF THE CITY OF NEW YORK		458.386	0,2143%	A
MEDIOBANCA SGR - MEDIOBANCA MID AND SMALL CAP ITALY		171.000	0,0799%	NV

**Totale votanti**
**213.901.736**
**100%**
**Legenda**

F - Favorevole  
C - Contrario  
A - Astenuto  
Lx - Lista x  
NV - Non Votante  
NE - Non Espresso

# TECHNOGYM

## Assemblea ordinaria e straordinaria

### 07 maggio 2024

#### Punto 2 della parte ordinaria

*Destinazione dell'utile di esercizio e proposta di distribuzione del dividendo. Deliberazioni relative.*

	n. voti	% voti rappresentati in assemblea	% dei Diritti di Voto
Quorum costitutivo assemblea	213.901.736	100%	79,4015%
Voti per i quali il RD dispone di istruzioni per l'OdG in votazione (quorum deliberativo):	213.901.736	100,0000%	79,4015%
Voti per i quali il RD non dispone di istruzioni:	0	0,0000%	0,0000%

	n. voti	% partecipanti al voto	% dei diritti di voto
Favorevole	213.383.089	99,7575%	79,2089%
Contrario	247.647	0,1158%	0,0919%
Astenuto	100.000	0,0468%	0,0371%
Non Votante	171.000	0,0799%	0,0635%
<b>Totali</b>	<b>213.901.736</b>	<b>100,0000%</b>	<b>79,4015%</b>

# TECHNOGYM

## Assemblea ordinaria e straordinaria

### 07 maggio 2024

#### Punto 2 della parte ordinaria

Destinazione dell'utile di esercizio e proposta di distribuzione del dividendo. Deliberazioni relative.

Elenco dei partecipanti alla votazione per il tramite del Rappresentante Designato Monte Titoli nella persona del Dott. Massimiliano Chiadò Piat

Anagrafica	CF/PI	Voti	% su votanti	Voto
ABN AMRO FUNDS		488.849	0,2285%	F
ABU DHABI PENSION FUND		2.268	0,0011%	F
ACATIS INVESTMENT KAPITALVERWALTUNGSGESELLSCHAFT MBH		79.000	0,0369%	F
ADVANCED SERIES TRUST AST GLOBAL BOND PORTFOLIO		27.256	0,0127%	F
AFER ACTIONS PME		484.849	0,2267%	F
ALASKA PERMANENT FUND CORPORATION		5.062	0,0024%	F
ALLIANZ AZIONI ITALIA ALL STARS LL STARS		175.000	0,0818%	F
ALLIANZ ITALIA 50 SPECIAL		20.000	0,0094%	F
ALLOCATION INVEST EQUITY CORE		32.913	0,0154%	F
AMERICAN CENTURY ETF TRUST-AVANTIS INTERNATIONAL EQUITY ETF		32.522	0,0152%	F
AMERICAN CENTURY ETF TRUST-AVANTIS INTERNATIONAL EQUITY FUND		79	0,0000%	F
AMERICAN CENTURY ETF TRUST-AVANTIS INTERNATIONAL SMALL CAP EQUITY ETF		1.643	0,0008%	F
AMERICAN CENTURY ETF TRUST-AVANTIS RESPONSIBLE INTERNATIONAL EQUITY ETF		2.558	0,0012%	F
AMUNDI INDEX EUROPE EX UK SMALL AND MID CAP FUND		6.177	0,0029%	F
AMUNDI MSCI EMU SMALL CAP ESG CTB NZ AMB		100.865	0,0472%	F
Amundi MSCI Europe Small Cap ESG Climate Net Zero Ambition CTB		2.864	0,0013%	F
AMUNDI MULTI-GERANTS PEA PME -		187.000	0,0874%	F
AMUNDI SGR SPA / AMUNDI RISPARI MIO ITALIA		23.948	0,0112%	F
ANIMA CRESCITA ITALIA		337.822	0,1579%	F
ANIMA CRESCITA ITALIA NEW		69.614	0,0325%	F
ANIMA FUNDS PUBLIC LIMITED COMPANY		156.243	0,0730%	F
ANIMA INIZIATIVA EUROPA		287.255	0,1343%	F
ANIMA INIZIATIVA ITALIA		1.416.180	0,6621%	F
ANIMA ITALIA		428.932	0,2005%	F
ANIMA OBIETTIVO ITALIA		8.000	0,0037%	F
AQR ABS RETURN MASTER NON FLIP		1.432	0,0007%	F
AQR DELPHI LONG-SHORT EQUITY MASTER ACCOUNT L.P. PORTFOLIO MARGIN ACCT		19.222	0,0090%	F
Arca Azioni Italia		280.000	0,1309%	F
Arca Economia Reale Bilanciato Italia 30		800.000	0,3740%	F
ARIZONA STATE RETIREMENT SYSTEM		6.200	0,0029%	F
ARTEMIS FUNDS (LUX)		36.693	0,0172%	F
ARTEMIS POSITIVE FUTURE FUND		18.005	0,0084%	F
AUSTRALIAN RETIREMENT TRUST		21.856	0,0102%	F
AXA MPS FINANCIAL DESIGNATED ACTIVITY CO		165.000	0,0771%	F
AXA Vorsorge Fonds II Equities Global Markets Small Cap Passive Credit Suisse Funds AG		12.202	0,0057%	F
AXA WORLD FUNDS SICAV		60.000	0,0281%	F



Anagrafica	CF/PI	Voti	% su votanti	Voto
AZ FUND 1 AZ ALLOCATION EUROPEAN DYNAMIC		807	0,0004%	F
AZ FUND 1 AZ ALLOCATION GLOBAL		155	0,0001%	F
AZ FUND 1 AZ ALLOCATION PIR ITALIAN EXCELLENCE 70		18.800	0,0088%	F
AZ FUND 1-AZ ALLOCATION-ITALIAN LONG TERM OPPORTUNITIES		17.484	0,0082%	F
AZIMUT CAPITAL MANAGEMENT SGR SPA		124.504	0,0582%	F
AZIMUT STRATEGIC TREND		15	0,0000%	F
AZIMUT TRADING		15	0,0000%	F
AZIMUT TREND		504	0,0002%	F
AZL DFA INTERNATIONAL CORE EQUITY FUND		8.501	0,0040%	F
BAILLIE GIFFORD INTERNATIONAL SMALLER COMPANIES FUND		25.940	0,0121%	F
BANCOPOSTA RINASCIMENTO		159.479	0,0746%	F
BELFIUS EQUITIES NV		774.901	0,3623%	F
BELFIUS PENSION FUND BALANCED PLUS		256.444	0,1199%	F
BELFIUS PENSION FUND HIGH EQUITIES		666.913	0,3118%	F
BELFIUS PENSION FUND LOW EQUITIES		70.824	0,0331%	F
BL		411.347	0,1923%	F
BLACKROCK ASSET MANAGEMENT SCHWEIZ AG ON BEHALF OF ISHARES WORLD EX SWITZERLAND		32.367	0,0151%	F
BLACKROCK AUTHORISED CONTRACTUAL SCHEME I		100	0,0000%	F
BLACKROCK INSTITUTIONAL TRUST COMPANY, N.A. INVESTMENT FUNDS FOR EMPLOYEE BENEFIT TRUSTS		779.123	0,3642%	F
BLACKROCK MSCI EAFE SMALL CAP EQUITY INDEX FUND B (EAFESMLB		10.337	0,0048%	F
BLK MAGI FUND A SERIES TRUST O		59	0,0000%	F
BNP PARIBAS B PENSION SUSTAINABLE BALANCED		1.351.622	0,6319%	F
BNP PARIBAS B PENSION SUSTAINABLE GROWTH		307.400	0,1437%	F
BNP PARIBAS B PENSION SUSTAINABLE STABILITY		89.309	0,0418%	F
BNP PARIBAS EQUITY - FOCUS ITALIA		20.627	0,0096%	F
BNP PARIBAS SMALLCAP EUROLAND ISR		1.444.429	0,6753%	F
BNPP MODERATE - FOCUS ITALIA		76.265	0,0357%	F
BNPP NL/ASN BELEGGINGSFONDSEN UCITSNV-ASN DUURZAAM SMALL AND MIDCAPFONDS		288.526	0,1349%	F
CALIFORNIA STATE TEACHERS' RETIREMENT SYSTEM		81.531	0,0381%	F
CANDRIAM SUSTAINABLE - EQUITY EUROPE		701.674	0,3280%	F
CANDRIAM SUSTAINABLE - EQUITY EUROPE SMALL & MID CAPS		993.587	0,4645%	F
CANDRIAM SUSTAINABLE EQUITY EMU		493.298	0,2306%	F
CARDIF BNPP IP SMID CAP EURO		358.186	0,1675%	F
CARDIF BNPP IP SMID CAP EUROPE		66.208	0,0310%	F
CITY OF FRESNO RETIREMENT SYSTEMS.		89.437	0,0418%	F
CITY OF NEW YORK GROUP TRUST		71.997	0,0337%	F
CITY OF PHILADELPHIA PUBLIC EMPLOYEES RETIREMENT SYSTEM.		7.094	0,0033%	F
CM-AM ENTREPRENEURS EUROPE		120.000	0,0561%	F
CM-AM HUMAN CARE		87.508	0,0409%	F
COLLEGE RETIREMENT EQUITIES FUND		105.233	0,0492%	F
CONNECTICUT GENERAL LIFE INSURANCE COMPANY		164	0,0001%	F
COUNTY EMPLOYEES ANNUITY AND BENEFIT FUND OF COOK COUNTY		66.399	0,0310%	F
CREDIT SUISSE FUNDS AG		3.427	0,0016%	F
CREDIT SUISSE INDEX FUND (LUX)		56.480	0,0264%	F
CSIF CH Equity World ex CH Small Cap Blue Credit Suisse Funds AG		9.699	0,0045%	F
D. E. SHAW ALL COUNTRY GLOBAL ALPHA PLUS PORTFOLIOS L.L.C.		285	0,0001%	F
D. E. SHAW ALL COUNTRY GLOBAL VALUE ACTIVE PORTFOLIOS L.L.C		121	0,0001%	F
D.E. SHAW ALL COUNTRY GLOBAL ALPHA PLUS PORTFOLIOS II L.L.C		180	0,0001%	F
D.E. SHAW OCULUS INTL NON FLIP		72	0,0000%	F
DE SHAW US BROAD MARKET CORE ALPHA EXTENSION CUSTOM FUND II L.L.C.		1.604	0,0007%	F
DEKA-RAB		8.968	0,0042%	F

Anagrafica	CF/PI	Voti	% su votanti	Voto
DESJARDINS SOCIETERRA INTERNATIONAL SMALL CAP EQUITY FUND		133.346	0,0623%	F
DNCA ACTIONS EURO PME		173.580	0,0811%	F
DWS INVEST		283.995	0,1328%	F
DWS INVESTMENT GMBH FOR DWS EUROPEAN OPPORTUNITIES		1.060.641	0,4959%	F
DWS INVESTMENT SA FOR DWS ESG EUROPEAN EQUITIES		238.441	0,1115%	F
DWS MULTI ASSET PIR FUND		75.000	0,0351%	F
EIFFEL NOVA EUROPE ISR		113.366	0,0530%	F
EIFFEL NOVA LIFE		1.269	0,0006%	F
EIFFEL NOVA MIDCAP		71.615	0,0335%	F
ELO MUTUAL PENSION INSURANCE COMPANY ELO MUTUAL PENSION INSURANCE COMPANY		110.160	0,0515%	F
EMN ASC FUND LP		10.253	0,0048%	F
ETICA AZIONARIO		79.506	0,0372%	F
ETICA BILANCIATO		171.775	0,0803%	F
ETICA OBBLIGAZIONARIO MISTO		20.335	0,0095%	F
ETICA RENDITA BILANCIATA		44.662	0,0209%	F
EURIZON AZIONI ITALIA		79.204	0,0370%	F
EURIZON AZIONI PMI ITALIA		790.846	0,3697%	F
EURIZON CAPITAL SGR-PIR ITALIA 30		118.971	0,0556%	F
EURIZON PIR ITALIA AZIONI		36.010	0,0168%	F
EURIZON PROGETTO ITALIA 20		173.130	0,0809%	F
EURIZON PROGETTO ITALIA 40		505.823	0,2365%	F
EURIZON PROGETTO ITALIA 70		233.718	0,1093%	F
EUROPE INVESTMENT FUND		395.773	0,1850%	F
FCP ECHIQUIER LUXURY		38.889	0,0182%	F
FEDERATED HERMES INVESTMENT FUNDS PLC.		3.183.536	1,4883%	F
FEDERATED HERMES SDG ENGAGEMENT EQUITY FUND		207.959	0,0972%	F
FFG		50.682	0,0237%	F
FIDELITY CONCORD STREET TRUST: FIDELITY SAI INTERNATIONAL S		38.931	0,0182%	F
FIDELITY SALEM STREET TRUST: FIDELITY TOTAL INTERNATIONAL INDEX FUND		62.564	0,0292%	F
FIDEURAM COMPARTO PIANO AZIONI ITALIA		1.401.983	0,6554%	F
FIDEURAM COMPARTO PIANO BILANCIATO ITALIA 30		124.500	0,0582%	F
FIDEURAM COMPARTO PIANO BILANCIATO ITALIA 50		293.000	0,1370%	F
FIDEURAM ITALIA		7.000	0,0033%	F
FIRST SENTIER INVESTORS ICVC STEWART INVESTORS WORLDWIDE TY FUND		198.400	0,0928%	F
FLEXSHARES MORNINGSTAR DEVELOPED MARKETS EX-US FACTOR TILT INDEX FUND		1.805	0,0008%	F
FLORIDA RETIREMENT SYSTEM		14.368	0,0067%	F
FONDITALIA		193.521	0,0905%	F
FORSTA AP - FONDEN		99.329	0,0464%	F
FRANKLIN TEMPLETON ICAV		1.139	0,0005%	F
FRANKLIN TEMPLETON INVESTMENT FUNDS		243.862	0,1140%	F
G FUND - AVENIR EUROPE		378.375	0,1769%	F
G FUND - AVENIR SMALL CAP		96.091	0,0449%	F
GAM MULTISTOCK		904.600	0,4229%	F
GENERALI INVESTMENTS SICAV - SRI AGEING POPULATION		206.548	0,0966%	F
GESTIELLE PRO ITALIA		24.451	0,0114%	F
GOTHAM CAPITAL V LLC		375	0,0002%	F
GRAHAM DEVELOPMENTAL EQUITY STRATEGIES LLC		340	0,0002%	F
GROUPAMA AVENIR EURO		1.470.334	0,6874%	F
GROUPAMA CR AVENIR EUROPE		125.146	0,0585%	F
GT INTERNATIONAL EQUITY QP FUNDLP		545.765	0,2551%	F
IAM NATIONAL PENSION FUND		5.600	0,0026%	F
IBM 401(K) PLUS PLAN TRUST		19.148	0,0090%	F
ILLINOIS MUNICIPAL RETIREMENT FUND		445.726	0,2084%	F
INTERFUND SICAV		8.688	0,0041%	F

Anagrafica	CF/PI	Voti	% su votanti	Voto
INTERNATIONAL CORE EQUITY PORTFOLIO OF DFA INVESTMENT DIMENSIONS GROUP INC		457.549	0,2139%	F
INTERNATIONAL MONETARY FUND		6.278	0,0029%	F
INVESCO EQV EUROPEAN EQUITY FUND		735.569	0,3439%	F
INVESCO EUROPEAN SMALL COMPANY FUND		397.739	0,1859%	F
INVESCO EUROPLUS FUND		247.737	0,1158%	F
INVESCO FTSE RAFI DEVELOPED MARKETS EXUS SMALLMID ETF		308	0,0001%	F
INVESCO INTERNATIONAL SMALL COMPANY FUND		589.561	0,2756%	F
INVESCO POOLED INVESTMENT FUND - EUROPE FUND		162.453	0,0759%	F
INVESTERINGSFORENINGEN DANSKE INVEST SELECT TACTICAL ASSET ALLOCATION - DANMARK AKKUMULERENDE KL		7.552	0,0035%	F
INVESTERINGSFORENINGEN DANSKE INVEST SELECT TACTICAL ASSET ALLOCATION EURO - ACCUMULATING KL		6.388	0,0030%	F
INVESTERINGSFORENINGEN DANSKE INVEST SELECT TACTICAL ASSET ALLOCATION NORGE - ACCUMULATING KL		1.819	0,0009%	F
INVESTERINGSFORENINGEN DANSKE INVEST SELECT TACTICAL ASSET ALLOCATION SVERIGE - ACCUMULATING KL		4.224	0,0020%	F
INVESTITORI LONGEVITY		35.500	0,0166%	F
INVESTITORI PIAZZA AFFARI		50.000	0,0234%	F
ISHARES ALL-COUNTRY EQUITY INDEX FUND		565	0,0003%	F
ISHARES CORE MSCI EAFE ETF		775.867	0,3627%	F
ISHARES CORE MSCI EAFE IMI INDEX ETF		39.585	0,0185%	F
ISHARES CORE MSCI EUROPE ETF		76.339	0,0357%	F
ISHARES CORE MSCI INTERNATIONALDEVELOPED MARKETS ETF		147.628	0,0690%	F
ISHARES CORE MSCI TOTAL INTERNATIONAL STOCK ETF		170.838	0,0799%	F
ISHARES III PUBLIC LIMITED COMPANY		73.963	0,0346%	F
ISHARES MSCI EAFE SMALL-CAP ETF		462.192	0,2161%	F
ISHARES MSCI EUROPE IMI INDEX ETF		3.215	0,0015%	F
ISHARES MSCI EUROPE SMALL-CAP ETF		12.435	0,0058%	F
ISHARES MSCI INTL SMALL-CAP MULTIFACTOR ETF		27.531	0,0129%	F
ISHARES VII PUBLIC LIMITED COMPANY		235.425	0,1101%	F
JHF II INTL SMALL CO FUND		36.421	0,0170%	F
JHVIT INTL SMALL CO TRUST		6.815	0,0032%	F
JNL MULTIMANAGER INTERNATIONAL SMALL CAP FUND		323.276	0,1511%	F
KAPITALFORENINGEN DANSKE INVEST INSTITUTIONAL-AFDELING DANICA PENSION-AKTIER 7		292.881	0,1369%	F
KAPITALFORENINGEN INVESTIN PRO - GBL LARGE CAP MARKET NEU EQ C/O AQR CAPITAL MANAGEMENT LLC		19.841	0,0093%	F
KAPITALFORENINGEN SEBINVEST II, AFD 3 EUROPA SMALL CAP AKL		31.840	0,0149%	F
KBC EQUITY FUND EMU SMALL & MEDIUM		66.870	0,0313%	F
KBC EQUITY FUND EUROZONE		15.152	0,0071%	F
KBC EQUITY FUND SRI EMU SMALL AND		92.082	0,0430%	F
KBC EQUITY FUND SRI EUROZONE		38.560	0,0180%	F
KBC EQUITY FUND SRI WORLD		9.055	0,0042%	F
KBC Equity Fund World		4.568	0,0021%	F
KBC INST FD EURO EQTY SM &MED CAPS		30.520	0,0143%	F
LACERA MASTER OPEB TRUST		2.914	0,0014%	F
LEADERSSEL P.M.I		5.000	0,0023%	F
LEGAL & GENERAL ICAV.		4.748	0,0022%	F
LEGAL AND GENERAL ASSURANCE (PENSIONS MANAGEMENT) LIMITED		75.333	0,0352%	F
LF MONTANARO EUROPEAN INCOME FUND		100.000	0,0468%	F
LIONTRUST GLOBAL FUNDS PLC		244.437	0,1143%	F
LIONTRUST SUSTAINABLE FUTURE EUROPEAN GROWTH FUND		869.015	0,4063%	F
LOCKHEED MARTIN CORPORATION MASTER RETIREMENT TRUST		63	0,0000%	F
LONVIA AVENIR MID-CAP EURO		33.845	0,0158%	F
LOS ANGELES COUNTY EMPLOYEES RETIREMENT ASSOCIATI		196	0,0001%	F
LVIP DIMENSIONAL INTERNATIONAL CORE EQUITY FUND		8.664	0,0041%	F
LYXOR FTSE ITALIA MID CAP PIR		438.235	0,2049%	F
M INTERNATIONAL EQUITY FUND		2.650	0,0012%	F

Anagrafica	CF/PI	Voti	% su votanti	Voto
M Sport Solutions SRI		41.014	0,0192%	F
Magnesium		260.849	0,1219%	F
MANDARINE FUNDS - MANDARINE GLOBAL SPORT		14.300	0,0067%	F
MANDARINE FUNDS - MANDARINE UNIQUE SMALL AND MID CAPS EUROPE		383.000	0,1791%	F
MANULIFE GLOBAL SMALL CAP FUND		318.349	0,1488%	F
MANULIFE INVESTMENT MANAGEMENT SYSTEMATIC INTERNATIONAL SMALL CAP EQUITY POOLE		14.331	0,0067%	F
MAPFRE AM		142.102	0,0664%	F
MARYLAND STATE RETIREMENT PENSION SYSTEM		11.188	0,0052%	F
MAWER GLOBAL SMALL CAP FUND		5.471.655	2,5580%	F
MEAG FLEXCONCEPT-EUROGROWTH		10.589	0,0050%	F
MEDIOLANUM GESTIONE FONDI SGR - FLESSIBILE FUTURO ITALIA		750.000	0,3506%	F
MEDIOLANUM GESTIONE FONDI SGR - FLESSIBILE SVILUPPO ITALIA		1.100.000	0,5143%	F
MERCER QIF COMMON CONTRACTUAL FUND		1.052.389	0,4920%	F
MERCER QIF FUND PLC		33.883	0,0158%	F
MERCER UCITS COMMON CONTRACTUALFUND		40.552	0,0190%	F
METROPOLITAN-RENTASTRO SUSTAINABLE GROWTH		421.323	0,1970%	F
MF/ALLIANZ SUSTAINABLE MULTI ASSET FUND		3.004	0,0014%	F
MI CHELVERTON EUROPEAN SELECT FUND.		600.000	0,2805%	F
MONTANA BOARD OF INVESTMENTS		6.069	0,0028%	F
MONTANARO SMALLER COMPANIES PLC		1.534.000	0,7172%	F
MSCI ACWI EX-U.S. IMI INDEX FUND B2		4.219	0,0020%	F
MUL- LYX FTSE IT ALL CAP PIR 2		7.716	0,0036%	F
NATIXIS EQUITY CAPITAL OPTIM		10.100	0,0047%	F
NATIXIS INTERNATIONAL FUNDS (LUX) I		418.957	0,1959%	F
NATIXIS INVESTMENT SOLUTIONS (LUX) I		11.957	0,0056%	F
NATWEST ST JAMES'S PLACE GLOBALSMALLER COMPANIES UNIT TRUST		10.992	0,0051%	F
NATWEST TDS DEP SVS AU EUXUK C		38.971	0,0182%	F
NEF RISPARMIO ITALIA		112.509	0,0526%	F
NFS LIMITED		5.803	0,0027%	F
NORGES BANK		2.112.335	0,9875%	F
NORTHERN TRUST COMMON ALL COUNTRY WORLD EX-US INVESTABLE MAR		6.347	0,0030%	F
NORTHERN TRUST GLOBAL INVESTMENTS COLLECTIVE FUNDS TRUST		134.358	0,0628%	F
ONEPATH GLOBAL SHARES - SMALL CAP (UNHEDGED) INDEXPOOL		4.422	0,0021%	F
PANAGORA ASSET MANAGEMENT INC..		1.156	0,0005%	F
PARAMETRIC INTERNATIONAL EQUITYFUND		13.845	0,0065%	F
PIR EQUITY AXA ASSICURAZIONI		60.000	0,0281%	F
PK CSG World Equity Credit Suisse Funds AG		1.718	0,0008%	F
POLICE AND FIREMEN'S RETIREMENTSYSTEM OF NEW JERSEY		29.243	0,0137%	F
PRICOS		417.168	0,1950%	F
PRICOS DEFENSIVE		11.067	0,0052%	F
PRICOS SRI		19.341	0,0090%	F
PSF		110.105	0,0515%	F
PUBLIC AUTHORITY FOR SOCIAL INSURANCE		4.403	0,0021%	F
PUBLIC EMPLOYEES RETIREMENT ASSOCIATION OF COLORADO		6.868	0,0032%	F
PUBLIC EMPLOYEES RETIREMENT ASSOCIATION OF NEW MEXICO		3.181	0,0015%	F
PUBLIC EMPLOYEES RETIREMENT SYSTEM OF OHIO		40.967	0,0192%	F
QTH FUNDLLC		1.722.775	0,8054%	F
QTN MASTER FUNDLP		24.517	0,0115%	F
QUADRATOR SRI		697.000	0,3259%	F
QV GLOBAL SMALL CAP FUND		83.440	0,0390%	F
RECORD INVEST SCA SICAV RAIF		1.116	0,0005%	F
RICHELIEU FAMILY SMALL CAP		152.000	0,0711%	F
RSS INV COMMINGLED EMPLOYEE BENEFIT FUNDS TRUST		3.650	0,0017%	F
SCHWAB FUNDAMENTAL INTERNATIONAL SMALL COMPANY INDEX ETF		92.502	0,0432%	F

Anagrafica	CF/PI	Voti	% su votanti	Voto
SCHWAB FUNDAMENTAL INTERNATIONAL SMALL COMPANY INDEX FUND		16.443	0,0077%	F
SCHWAB INTERNATIONAL SMALLCAP EQUITY ETF		260.204	0,1216%	F
SEB EUROCOMPANIES THEODOR-HEUS		35.403	0,0166%	F
SEB EUROPAFOND SMABOLAG		986.237	0,4611%	F
SEB EUROPEAN EQUITY SMALL CAPS		466.969	0,2183%	F
SHELL CANADA 2007 PENSION PLAN		235	0,0001%	F
Sijoitusrahassto Aktia Europe Small Cap		130.000	0,0608%	F
SPARTAN GROUP TRUST FOR EMPLOYEE BENEFIT PLANS.		1.343	0,0006%	F
SPDR PORTFOLIO DEVELOPED WORLD EXUS ETF		145.701	0,0681%	F
SPDR PORTFOLIO EUROPE ETF		2.888	0,0014%	F
SSB MSCI ACWI EX USA IMI SCREENED NONLENDING COMMON TRUST FUND		550	0,0003%	F
SSB MSCI EAFE SMALL CAP INDEX SECURITIES LENDING COMMON FND		42.752	0,0200%	F
SSGA SPDR ETFS EUROPE II PUBLICLIMITED COMPANY		2.356	0,0011%	F
SST GLOB ADV TAX EXEMPT RETIREMENT PLANS		363.471	0,1699%	F
STAR FUND		177.337	0,0829%	F
STATE OF NEW MEXICO STATE INVESTMENT COUNCIL		31.559	0,0148%	F
STATE OF WISCONSIN INVESTMENT BOARD		2.115	0,0010%	F
STATE STREET GLOBAL ALL CAP EQUITY EXUS INDEX PORTFOLIO		31.825	0,0149%	F
STICHTING BEDRIJFSTAKPENSIOEN FONDS VOOR DE MEDIA PNO		15.939	0,0075%	F
STICHTING BPL PENSIOEN MANDAAT UBS AM LT		2.479	0,0012%	F
STICHTING JURIDISCH EIGENAAR JUNO SELECTION FUND		3.376.934	1,5787%	F
STICHTING PENSIOENFONDS VOOR HUISARTSEN		1.561	0,0007%	F
STICHTING PHILIPS PENSIOENFONDS		2.375	0,0011%	F
STRATEGIC INTERNATIONAL EQUITY FUND		3.494	0,0016%	F
SYCOMORE INCLUSIVE JOBS		60.987	0,0285%	F
SYCOMORE SELECTION PME		144.873	0,0677%	F
TAXMANAGED INTERNATIONAL EQUITYPORTFOLIO		2.741	0,0013%	F
TEACHER RETIREMENT SYSTEM OF TEXAS		38.935	0,0182%	F
TEACHERS' RETIREMENT SYSTEM OF THE CITY OF NEW YORK		458.386	0,2143%	F
TEMPLETON GLOBAL SMALLER COMPANIES FUND		1.563.557	0,7310%	F
TEMPLETON INSTITUTIONAL FUNDS - FOREIGN SMALLER COMPANIES SERIES		343.519	0,1606%	F
TEMPLETON INTERNATIONAL SMALLER COMPANIES FUND		1.058.644	0,4949%	F
TGH SRL	04508790401	136.000.000	63,5806%	F
THE BANK OF NEW YORK MELLON EMPLOYEE BENEFIT COLLECTIVE INVESTMENT FUND PLAN		10.229	0,0048%	F
THE CONTINENTAL SMALL COMPANY SERIES NY		939.422	0,4392%	F
THE EUROPEAN CENTRAL BANK		28.754	0,0134%	F
THE MONETARY AUTHORITY OF SINGAPORE		1.991	0,0009%	F
THE REGENTS OF THE UNIVERSITY OF CALIFORNIA		29.568	0,0138%	F
THE STATE OF CONNECTICUT, ACTING THROUGH ITS TREASURER		27.237	0,0127%	F
THRIVENT INTERNATIONAL ALLOCATION FUND		4.640	0,0022%	F
THRIVENT INTERNATIONAL ALLOCATION PORTFOLIO		8.131	0,0038%	F
TOCQUEVILLE SILVER AGE ISR		366.356	0,1713%	F
TREASURER OF THE STATE OF NORTH CAROLINA EQUITY INVESTMENT		1.393.962	0,6517%	F
TREETOP GLOBAL		75.986	0,0355%	F
TRUST II BRIGHTHOUSEDIMENSIONALINT SMALL COMPANY PORTFOLIO		31.905	0,0149%	F
U.S. STEEL RETIREMENT PLAN TRUST		21.644	0,0101%	F
UBS FUND MANAGEMENT (SWITZERLAND) AG ON BEHALF OF ZURICH INVESTINSTITUTIONAL FUN		8.763	0,0041%	F
UBS FUND MANAGEMENT (SWITZERLAND) AG.		75.716	0,0354%	F
UBS LUX FUND SOLUTIONS		55.977	0,0262%	F
UNITED NATIONS JOINT STAFF PENSION FUND.		464.365	0,2171%	F
UNIVERSAL-INVESTMENT-GESELLSCHAFT MBH ON BEHALF OF STBV-NW-UNIVERSAL-FONDS		4.991	0,0023%	F
UTAH STATE RETIREMENT SYSTEMS		7.937	0,0037%	F

Anagrafica	CF/PI	Voti	% su votanti	Voto
VALUE PARTNERSHIP		55.000	0,0257%	F
VANGUARD DEVELOPED MARKETS INDEX FUND		1.117.593	0,5225%	F
VANGUARD ESG DEVELOPED WORLD ALL CAP EQ INDEX FND UK		2.371	0,0011%	F
VANGUARD ESG INTERNATIONAL STOCK ETF		21.910	0,0102%	F
VANGUARD EUROPEAN STOCK INDEX FUND		273.297	0,1278%	F
VANGUARD FIDUCIARY TRUST COMPANY DEVELOPED MARKETS INDEX TRUST		21.774	0,0102%	F
VANGUARD FIDUCIARY TRUST COMPANY INSTITUTIONAL TOTAL INTERNATIONAL STOCK MARKET INDEX TRUST		119.434	0,0558%	F
VANGUARD FIDUCIARY TRUST COMPANY INSTITUTIONAL TOTAL INTERNATIONAL STOCK MARKET INDEX TRUST II		899.929	0,4207%	F
VANGUARD FTSE ALLWORLD EXUS SMALLCAP INDEX FUND		425.923	0,1991%	F
VANGUARD FTSE DEVELOPED ALL CAPEX NORTH AMERICA INDEX ETF		19.831	0,0093%	F
VANGUARD FTSE DEVELOPED EUROPE ALL CAP INDEX ETF		1.377	0,0006%	F
VANGUARD FUNDS PUBLIC LIMITED COMPANY		2.672	0,0012%	F
VANGUARD INTERNATIONAL EXPLORER FUND		507.140	0,2371%	F
VANGUARD INTERNATIONAL SMALL COMPANIES INDEX FUND		32.130	0,0150%	F
VANGUARD INVESTMENT SERIES PUBLIC LIMITED COMPANY		81.356	0,0380%	F
VANGUARD TOTAL INTERNATIONAL STOCK INDEX FUND		1.861.500	0,8703%	F
VANGUARD TOTAL WORLD STOCK INDEX FUND		75.176	0,0351%	F
VERDIPAPIRFONDET KLP AKSJGLOBAL SMALL CAP INDEKS		27.940	0,0131%	F
VIF ICVC VANGUARD FTSE GLOBAL ALL CAP INDEX FUND		8.041	0,0038%	F
WASHINGTON STATE INVESTMENT BOARD		48.344	0,0226%	F
WIF-EUROPE DISCOVERY FUND		129.336	0,0605%	F
WISDOMTREE DYNAMIC CURRENCY HEDGED INTERNATIONAL EQUITY FUND		8.743	0,0041%	F
WISDOMTREE DYNAMIC CURRENCY HEDGED INTERNATIONAL SMALLCAP EQUITY FUND		73.484	0,0344%	F
WISDOMTREE EUROPE HEDGED SMALLCAP EQUITY FUND		14.654	0,0069%	F
WISDOMTREE EUROPE SMALLCAP DIVIDEND FUND		132.343	0,0619%	F
WISDOMTREE INTERNATIONAL EQUITYFUND		12.777	0,0060%	F
WISDOMTREE INTERNATIONAL HEDGEDQUA LITY DIVIDEND GROWTH FUND		162.168	0,0758%	F
WISDOMTREE INTERNATIONAL SMALLCAP DIVIDEND FUND		285.469	0,1335%	F
WS WALES PENSION PARTNERSHIP (WALES PP) ASSET POOLING ACS UM		38.654	0,0181%	F
XTRACKERS		156.396	0,0731%	F
XTRACKERS MSCI EUROZONE HEDGED EQUITY ETF		823	0,0004%	F
Ircantec Actions Europe Candriam 2		247.647	0,1158%	C
CHALLENGE FUNDS - CHALLENGE ITALIAN EQUITY		100.000	0,0468%	A
MEDIOBANCA SGR - MEDIOBANCA MID AND SMALL CAP ITALY		171.000	0,0799%	NV

**Totale votanti****213.901.736****100%****Legenda**

F - Favorevole  
C - Contrario  
A - Astenuto  
Lx - Lista x  
NV - Non Votante  
NE - Non Espresso

# TECHNOGYM

## Assemblea ordinaria e straordinaria

### 07 maggio 2024

#### Punto 3.1 della parte ordinaria

Relazione sulla politica in materia di remunerazione e sui compensi corrisposti: approvazione della prima sezione della relazione ai sensi dell'art. 123-ter, commi 3-bis e 3-ter del D.lgs. 24 febbraio 1998, n. 58;

	n. voti	% voti rappresentati in assemblea	% dei Diritti di Voto
Quorum costitutivo assemblea	213.901.736	100%	79,4015%
Voti per i quali il RD dispone di istruzioni per l'OdG in votazione (quorum deliberativo):	213.901.736	100,0000%	79,4015%
Voti per i quali il RD non dispone di istruzioni:	0	0,0000%	0,0000%

	n. voti	% partecipanti al voto	% dei diritti di voto
Favorevole	155.009.265	72,4675%	57,5403%
Contrario	58.621.471	27,4058%	21,7606%
Astenuto	100.000	0,0468%	0,0371%
Non Votante	171.000	0,0799%	0,0635%
<b>Totali</b>	<b>213.901.736</b>	<b>100,0000%</b>	<b>79,4015%</b>

# TECHNOGYM

## Assemblea ordinaria e straordinaria

### 07 maggio 2024

#### Punto 3.1 della parte ordinaria

Relazione sulla politica in materia di remunerazione e sui compensi corrisposti: approvazione della prima sezione della relazione ai sensi dell'art. 123-ter, commi 3-bis e 3-ter del D.lgs. 24 febbraio 1998, n. 58;

Elenco dei partecipanti alla votazione per il tramite del Rappresentante Designato Monte Titoli nella persona del Dott. Massimiliano Chiadò Piat

Anagrafica	CF/PI	Voti	% su votanti	Voto
FEDERATED HERMES INVESTMENT FUNDS PLC.		3.183.536	1,4883%	F
FEDERATED HERMES SDG ENGAGEMENT EQUITY FUND		207.959	0,0972%	F
FIRST SENTIER INVESTORS ICVC STEWART INVESTORS WORLDWIDE TY FUND		198.400	0,0928%	F
FLEXSHARES MORNINGSTAR DEVELOPED MARKETS EX-US FACTOR TILT INDEX FUND		1.805	0,0008%	F
GAM MULTISTOCK		904.600	0,4229%	F
GT INTERNATIONAL EQUITY QP FUNDLP		545.765	0,2551%	F
KAPITALFORENINGEN INVESTIN PRO - GBL LARGE CAP MARKET NEU EQ C/O AQR CAPITAL MANAGEMENT LLC		19.841	0,0093%	F
LF MONTANARO EUROPEAN INCOME FUND		100.000	0,0468%	F
MANULIFE GLOBAL SMALL CAP FUND		318.349	0,1488%	F
MAPFRE AM		142.102	0,0664%	F
MAWER GLOBAL SMALL CAP FUND		5.471.655	2,5580%	F
MERCER QIF COMMON CONTRACTUAL FUND		240.000	0,1122%	F
MI CHELVERTON EUROPEAN SELECT FUND.		600.000	0,2805%	F
MONTANARO SMALLER COMPANIES PLC		1.534.000	0,7172%	F
NATWEST ST JAMES'S PLACE GLOBALSMALLER COMPANIES UNIT TRUST		10.992	0,0051%	F
NATWEST TDS DEP SVS AU EUXUK C		38.971	0,0182%	F
NORTHERN TRUST COMMON ALL COUNTRY WORLD EX-US INVESTABLE MAR		6.347	0,0030%	F
NORTHERN TRUST GLOBAL INVESTMENTS COLLECTIVE FUNDS TRUST		134.358	0,0628%	F
PUBLIC AUTHORITY FOR SOCIAL INSURANCE		4.403	0,0021%	F
QTH FUNDLLC		1.722.775	0,8054%	F
QTN MASTER FUNDLP		24.517	0,0115%	F
QV GLOBAL SMALL CAP FUND		83.440	0,0390%	F
STICHTING BEDRIJFSTAKPENSIOEN FONDS VOOR DE MEDIA PNO		15.939	0,0075%	F
STICHTING JURIDISCH EIGENAAR JUNO SELECTION FUND		3.376.934	1,5787%	F
TGH SRL	04508790401	136.000.000	63,5806%	F
TREETOP GLOBAL		75.986	0,0355%	F
UTAH STATE RETIREMENT SYSTEMS		7.937	0,0037%	F
WS WALES PENSION PARTNERSHIP (WALES PP) ASSET POOLING ACS UM		38.654	0,0181%	F
ABN AMRO FUNDS		488.849	0,2285%	C
ABU DHABI PENSION FUND		2.268	0,0011%	C
ACATIS INVESTMENT KAPITALVERWALTUNGSGESELLSCHAFT MBH		79.000	0,0369%	C
ADVANCED SERIES TRUST AST GLOBAL BOND PORTFOLIO		27.256	0,0127%	C
AFER ACTIONS PME		484.849	0,2267%	C
ALASKA PERMANENT FUND CORPORATION		5.062	0,0024%	C
ALLIANZ AZIONI ITALIA ALL STARS LL STARS		175.000	0,0818%	C
ALLIANZ ITALIA 50 SPECIAL		20.000	0,0094%	C



Anagrafica	CF/PI	Voti	% su votanti	Voto
ALLOCATION INVEST EQUITY CORE		32.913	0,0154%	C
AMERICAN CENTURY ETF TRUST-AVANTIS INTERNATIONAL EQUITY ETF		32.522	0,0152%	C
AMERICAN CENTURY ETF TRUST-AVANTIS INTERNATIONAL EQUITY FUND		79	0,0000%	C
AMERICAN CENTURY ETF TRUST-AVANTIS INTERNATIONAL SMALL CAP EQUITY ETF		1.643	0,0008%	C
AMERICAN CENTURY ETF TRUST-AVANTIS RESPONSIBLE INTERNATIONAL EQUITY ETF		2.558	0,0012%	C
AMUNDI INDEX EUROPE EX UK SMALL AND MID CAP FUND		6.177	0,0029%	C
AMUNDI MSCI EMU SMALL CAP ESG CTB NZ AMB		100.865	0,0472%	C
Amundi MSCI Europe Small Cap ESG Climate Net Zero Ambition CTB		2.864	0,0013%	C
AMUNDI MULTI-GERANTS PEA PME -		187.000	0,0874%	C
AMUNDI SGR SPA / AMUNDI RISPARE MIO ITALIA		23.948	0,0112%	C
ANIMA CRESCITA ITALIA		337.822	0,1579%	C
ANIMA CRESCITA ITALIA NEW		69.614	0,0325%	C
ANIMA FUNDS PUBLIC LIMITED COMPANY		156.243	0,0730%	C
ANIMA INIZIATIVA EUROPA		287.255	0,1343%	C
ANIMA INIZIATIVA ITALIA		1.416.180	0,6621%	C
ANIMA ITALIA		428.932	0,2005%	C
ANIMA OBIETTIVO ITALIA		8.000	0,0037%	C
AQR ABS RETURN MASTER NON FLIP		1.432	0,0007%	C
AQR DELPHI LONG-SHORT EQUITY MASTER ACCOUNT L.P. PORTFOLIO MARGIN ACCT		19.222	0,0090%	C
Arca Azioni Italia		280.000	0,1309%	C
Arca Economia Reale Bilanciato Italia 30		800.000	0,3740%	C
ARIZONA STATE RETIREMENT SYSTEM		6.200	0,0029%	C
ARTEMIS FUNDS (LUX)		36.693	0,0172%	C
ARTEMIS POSITIVE FUTURE FUND		18.005	0,0084%	C
AUSTRALIAN RETIREMENT TRUST		21.856	0,0102%	C
AXA MPS FINANCIAL DESIGNATED ACTIVITY CO		165.000	0,0771%	C
AXA Vorsorge Fonds II Equities Global Markets Small Cap Passive Credit Suisse Funds AG		12.202	0,0057%	C
AXA WORLD FUNDS SICAV		60.000	0,0281%	C
AZ FUND 1 AZ ALLOCATION EUROPEAN DYNAMIC		807	0,0004%	C
AZ FUND 1 AZ ALLOCATION GLOBAL		155	0,0001%	C
AZ FUND 1 AZ ALLOCATION PIR ITALIAN EXCELLENCE 70		18.800	0,0088%	C
AZ FUND 1-AZ ALLOCATION-ITALIAN LONG TERM OPPORTUNITIES		17.484	0,0082%	C
AZIMUT CAPITAL MANAGEMENT SGR SPA		124.504	0,0582%	C
AZIMUT STRATEGIC TREND		15	0,0000%	C
AZIMUT TRADING		15	0,0000%	C
AZIMUT TREND		504	0,0002%	C
AZL DFA INTERNATIONAL CORE EQUITY FUND		8.501	0,0040%	C
BAILLIE GIFFORD INTERNATIONAL SMALLER COMPANIES FUND		25.940	0,0121%	C
BANCOPOSTA RINASCIMENTO		159.479	0,0746%	C
BELFIUS EQUITIES NV		774.901	0,3623%	C
BELFIUS PENSION FUND BALANCED PLUS		256.444	0,1199%	C
BELFIUS PENSION FUND HIGH EQUITIES		666.913	0,3118%	C
BELFIUS PENSION FUND LOW EQUITIES		70.824	0,0331%	C
BL		411.347	0,1923%	C
BLACKROCK ASSET MANAGEMENT SCHWEIZ AG ON BEHALF OF ISHARES WORLD EX SWITZERLAND		32.367	0,0151%	C
BLACKROCK AUTHORISED CONTRACTUAL SCHEME I		100	0,0000%	C
BLACKROCK INSTITUTIONAL TRUST COMPANY, N.A. INVESTMENT FUNDS FOR EMPLOYEE BENEFIT TRUSTS		779.123	0,3642%	C
BLACKROCK MSCI EAFE SMALL CAP EQUITY INDEX FUND B (EAFESMLB)		10.337	0,0048%	C
BLK MAGI FUND A SERIES TRUST O		59	0,0000%	C
BNP PARIBAS B PENSION SUSTAINABLE BALANCED		1.351.622	0,6319%	C
BNP PARIBAS B PENSION SUSTAINABLE GROWTH		307.400	0,1437%	C

Anagrafica	CF/PI	Voti	% su votanti	Voto
BNP PARIBAS B PENSION SUSTAINABLE STABILITY		89.309	0,0418%	C
BNP PARIBAS EQUITY - FOCUS ITALIA		20.627	0,0096%	C
BNP PARIBAS SMALLCAP EUROLAND ISR		1.444.429	0,6753%	C
BNPP MODERATE - FOCUS ITALIA		76.265	0,0357%	C
BNPP NL/ASN BELEGGINGSFONDSEN UCITSNV-ASN DUURZAAM SMALL AND MIDCAPFONDS		288.526	0,1349%	C
CALIFORNIA STATE TEACHERS' RETIREMENT SYSTEM		81.531	0,0381%	C
CANDRIAM SUSTAINABLE - EQUITY EUROPE		701.674	0,3280%	C
CANDRIAM SUSTAINABLE - EQUITY EUROPE SMALL & MID CAPS		993.587	0,4645%	C
CANDRIAM SUSTAINABLE EQUITY EMU		493.298	0,2306%	C
CARDIF BNPP IP SMID CAP EURO		358.186	0,1675%	C
CARDIF BNPP IP SMID CAP EUROPE		66.208	0,0310%	C
CITY OF FRESNO RETIREMENT SYSTEMS.		89.437	0,0418%	C
CITY OF NEW YORK GROUP TRUST		71.997	0,0337%	C
CITY OF PHILADELPHIA PUBLIC EMPLOYEES RETIREMENT SYSTEM.		7.094	0,0033%	C
CM-AM ENTREPRENEURS EUROPE		120.000	0,0561%	C
CM-AM HUMAN CARE		87.508	0,0409%	C
COLLEGE RETIREMENT EQUITIES FUND		105.233	0,0492%	C
CONNECTICUT GENERAL LIFE INSURANCE COMPANY		164	0,0001%	C
COUNTY EMPLOYEES ANNUITY AND BENEFIT FUND OF COOK COUNTY		66.399	0,0310%	C
CREDIT SUISSE FUNDS AG		3.427	0,0016%	C
CREDIT SUISSE INDEX FUND (LUX)		56.480	0,0264%	C
CSIF CH Equity World ex CH Small Cap Blue Credit Suisse Funds AG		9.699	0,0045%	C
D. E. SHAW ALL COUNTRY GLOBAL ALPHA PLUS PORTFOLIOS L.L.C.		285	0,0001%	C
D. E. SHAW ALL COUNTRY GLOBAL VALUE ACTIVE PORTFOLIOS L.L.C		121	0,0001%	C
D.E. SHAW ALL COUNTRY GLOBAL ALPHA PLUS PORTFOLIOS II L.L.C		180	0,0001%	C
D.E. SHAW OCULUS INTL NON FLIP		72	0,0000%	C
DE SHAW US BROAD MARKET CORE ALPHA EXTENSION CUSTOM FUND III L.L.C.		1.604	0,0007%	C
DEKA-RAB		8.968	0,0042%	C
DESJARDINS SOCIETERRA INTERNATIONAL SMALL CAP EQUITY FUND		133.346	0,0623%	C
DNCA ACTIONS EURO PME		173.580	0,0811%	C
DWS INVEST		283.995	0,1328%	C
DWS INVESTMENT GMBH FOR DWS EUROPEAN OPPORTUNITIES		1.060.641	0,4959%	C
DWS INVESTMENT SA FOR DWS ESG EUROPEAN EQUITIES		238.441	0,1115%	C
DWS MULTI ASSET PIR FUND		75.000	0,0351%	C
EIFFEL NOVA EUROPE ISR		113.366	0,0530%	C
EIFFEL NOVA LIFE		1.269	0,0006%	C
EIFFEL NOVA MIDCAP		71.615	0,0335%	C
ELO MUTUAL PENSION INSURANCE COMPANY ELO MUTUAL PENSION INSURANCE COMPANY		110.160	0,0515%	C
EMN ASC FUND LP		10.253	0,0048%	C
ETICA AZIONARIO		79.506	0,0372%	C
ETICA BILANCIATO		171.775	0,0803%	C
ETICA OBBLIGAZIONARIO MISTO		20.335	0,0095%	C
ETICA RENDITA BILANCIATA		44.662	0,0209%	C
EURIZON AZIONI ITALIA		79.204	0,0370%	C
EURIZON AZIONI PMI ITALIA		790.846	0,3697%	C
EURIZON CAPITAL SGR-PIR ITALIA 30		118.971	0,0556%	C
EURIZON PIR ITALIA AZIONI		36.010	0,0168%	C
EURIZON PROGETTO ITALIA 20		173.130	0,0809%	C
EURIZON PROGETTO ITALIA 40		505.823	0,2365%	C
EURIZON PROGETTO ITALIA 70		233.718	0,1093%	C
EUROPE INVESTMENT FUND		395.773	0,1850%	C
FCP ECHIQUIER LUXURY		38.889	0,0182%	C

Anagrafica	CF/PI	Voti	% su votanti	Voto
FFG		50.682	0,0237%	C
FIDELITY CONCORD STREET TRUST: FIDELITY SAI INTERNATIONAL S		38.931	0,0182%	C
FIDELITY SALEM STREET TRUST: FIDELITY TOTAL INTERNATIONAL INDEX FUND		62.564	0,0292%	C
FIDEURAM COMPARTO PIANO AZIONI ITALIA		1.401.983	0,6554%	C
FIDEURAM COMPARTO PIANO BILANCIATO ITALIA 30		124.500	0,0582%	C
FIDEURAM COMPARTO PIANO BILANCIATO ITALIA 50		293.000	0,1370%	C
FIDEURAM ITALIA		7.000	0,0033%	C
FLORIDA RETIREMENT SYSTEM		14.368	0,0067%	C
FONDITALIA		193.521	0,0905%	C
FORSTA AP - FONDEN		99.329	0,0464%	C
FRANKLIN TEMPLETON ICAV		1.139	0,0005%	C
FRANKLIN TEMPLETON INVESTMENT FUNDS		243.862	0,1140%	C
G FUND - AVENIR EUROPE		378.375	0,1769%	C
G FUND - AVENIR SMALL CAP		96.091	0,0449%	C
GENERALI INVESTMENTS SICAV - SRI AGEING POPULATION		206.548	0,0966%	C
GESTIELLE PRO ITALIA		24.451	0,0114%	C
GOTHAM CAPITAL V LLC		375	0,0002%	C
GRAHAM DEVELOPMENTAL EQUITY STRATEGIES LLC		340	0,0002%	C
GROUPAMA AVENIR EURO		1.470.334	0,6874%	C
GROUPAMA CR AVENIR EUROPE		125.146	0,0585%	C
IAM NATIONAL PENSION FUND		5.600	0,0026%	C
IBM 401(K) PLUS PLAN TRUST		19.148	0,0090%	C
ILLINOIS MUNICIPAL RETIREMENT FUND		445.726	0,2084%	C
INTERFUND SICAV		8.688	0,0041%	C
INTERNATIONAL CORE EQUITY PORTFOLIO OF DFA INVESTMENT DIMENSIONS GROUP INC		457.549	0,2139%	C
INTERNATIONAL MONETARY FUND		6.278	0,0029%	C
INVESCO EQV EUROPEAN EQUITY FUND		735.569	0,3439%	C
INVESCO EUROPEAN SMALL COMPANY FUND		397.739	0,1859%	C
INVESCO EUROPLUS FUND		247.737	0,1158%	C
INVESCO FTSE RAFI DEVELOPED MARKETS EXUS SMALLMID ETF		308	0,0001%	C
INVESCO INTERNATIONAL SMALL COMPANY FUND		589.561	0,2756%	C
INVESCO POOLED INVESTMENT FUND - EUROPE FUND		162.453	0,0759%	C
INVESTERINGSFORENINGEN DANSKE INVEST SELECT TACTICAL ASSET ALLOCATION - DANMARK AKKUMULERENDE KL		7.552	0,0035%	C
INVESTERINGSFORENINGEN DANSKE INVEST SELECT TACTICAL ASSET ALLOCATION EURO - ACCUMULATING KL		6.388	0,0030%	C
INVESTERINGSFORENINGEN DANSKE INVEST SELECT TACTICAL ASSET ALLOCATION NORGE - ACCUMULATING KL		1.819	0,0009%	C
INVESTERINGSFORENINGEN DANSKE INVEST SELECT TACTICAL ASSET ALLOCATION SVERIGE - ACCUMULATING KL		4.224	0,0020%	C
INVESTITORI LONGEVITY		35.500	0,0166%	C
INVESTITORI PIAZZA AFFARI		50.000	0,0234%	C
Ircantec Actions Europe Candriam 2		247.647	0,1158%	C
ISHARES ALL-COUNTRY EQUITY INDEX FUND		565	0,0003%	C
ISHARES CORE MSCI EAFE ETF		775.867	0,3627%	C
ISHARES CORE MSCI EAFE IMI INDEX ETF		39.585	0,0185%	C
ISHARES CORE MSCI EUROPE ETF		76.339	0,0357%	C
ISHARES CORE MSCI INTERNATIONALDEVELOPED MARKETS ETF		147.628	0,0690%	C
ISHARES CORE MSCI TOTAL INTERNATIONAL STOCK ETF		170.838	0,0799%	C
ISHARES III PUBLIC LIMITED COMPANY		73.963	0,0346%	C
ISHARES MSCI EAFE SMALL-CAP ETF		462.192	0,2161%	C
ISHARES MSCI EUROPE IMI INDEX ETF		3.215	0,0015%	C
ISHARES MSCI EUROPE SMALL-CAP ETF		12.435	0,0058%	C
ISHARES MSCI INTL SMALL-CAP MULTIFACTOR ETF		27.531	0,0129%	C
ISHARES VII PUBLIC LIMITED COMPANY		235.425	0,1101%	C
JHF II INT'L SMALL CO FUND		36.421	0,0170%	C
JHVIT INT'L SMALL CO TRUST		6.815	0,0032%	C
JNL MULTIMANAGER INTERNATIONAL SMALL CAP FUND		323.276	0,1511%	C

Anagrafica	CF/PI	Voti	% su votanti	Voto
KAPITALFORENINGEN DANSKE INVEST INSTITUTIONAL-AFDELING DANICA PENSION-AKTIER 7		292.881	0,1369%	C
KAPITALFORENINGEN SEBINVEST II, AFD 3 EUROPA SMALL CAP AKL		31.840	0,0149%	C
KBC EQUITY FUND EMU SMALL & MEDIUM		66.870	0,0313%	C
KBC EQUITY FUND EUROZONE		15.152	0,0071%	C
KBC EQUITY FUND SRI EMU SMALL AND		92.082	0,0430%	C
KBC EQUITY FUND SRI EUROZONE		38.560	0,0180%	C
KBC EQUITY FUND SRI WORLD		9.055	0,0042%	C
KBC Equity Fund World		4.568	0,0021%	C
KBC INST FD EURO EQTY SM &MED CAPS		30.520	0,0143%	C
LACERA MASTER OPEB TRUST		2.914	0,0014%	C
LEADERSEL P.M.I		5.000	0,0023%	C
LEGAL & GENERAL ICAV.		4.748	0,0022%	C
LEGAL AND GENERAL ASSURANCE (PENSIONS MANAGEMENT) LIMITED		75.333	0,0352%	C
LIONTRUST GLOBAL FUNDS PLC		244.437	0,1143%	C
LIONTRUST SUSTAINABLE FUTURE EUROPEAN GROWTH FUND		869.015	0,4063%	C
LOCKHEED MARTIN CORPORATION MASTER RETIREMENT TRUST		63	0,0000%	C
LONVIA AVENIR MID-CAP EURO		33.845	0,0158%	C
LOS ANGELES COUNTY EMPLOYEES RETIREMENT ASSOCIATI		196	0,0001%	C
LVIP DIMENSIONAL INTERNATIONAL CORE EQUITY FUND		8.664	0,0041%	C
LYXOR FTSE ITALIA MID CAP PIR		438.235	0,2049%	C
M INTERNATIONAL EQUITY FUND		2.650	0,0012%	C
M Sport Solutions SRI		41.014	0,0192%	C
Magnesium		260.849	0,1219%	C
MANDARINE FUNDS - MANDARINE GLOBAL SPORT		14.300	0,0067%	C
MANDARINE FUNDS - MANDARINE UNIQUE SMALL AND MID CAPS EUROPE		383.000	0,1791%	C
MANULIFE INVESTMENT MANAGEMENT SYSTEMATIC INTERNATIONAL SMALL CAP EQUITY POOLE		14.331	0,0067%	C
MARYLAND STATE RETIREMENT PENSION SYSTEM		11.188	0,0052%	C
MEAG FLEXCONCEPT-EUROGROWTH		10.589	0,0050%	C
MEDIOLANUM GESTIONE FONDI SGR - FLESSIBILE FUTURO ITALIA		750.000	0,3506%	C
MEDIOLANUM GESTIONE FONDI SGR - FLESSIBILE SVILUPPO ITALIA		1.100.000	0,5143%	C
MERCER QIF COMMON CONTRACTUAL FUND		812.389	0,3798%	C
MERCER QIF FUND PLC		33.883	0,0158%	C
MERCER UCITS COMMON CONTRACTUALFUND		40.552	0,0190%	C
METROPOLITAN-RENTASTRO SUSTAINABLE GROWTH		421.323	0,1970%	C
MF/ALLIANZ SUSTAINABLE MULTI ASSET FUND		3.004	0,0014%	C
MONTANA BOARD OF INVESTMENTS		6.069	0,0028%	C
MSCI ACWI EX-U.S. IMI INDEX FUND B2		4.219	0,0020%	C
MUL- LYX FTSE IT ALL CAP PIR 2		7.716	0,0036%	C
NATIXIS EQUITY CAPITAL OPTIM		10.100	0,0047%	C
NATIXIS INTERNATIONAL FUNDS (LUX) I		418.957	0,1959%	C
NATIXIS INVESTMENT SOLUTIONS (LUX) I		11.957	0,0056%	C
NEF RISPARMIO ITALIA		112.509	0,0526%	C
NFS LIMITED		5.803	0,0027%	C
NORGES BANK		2.112.335	0,9875%	C
ONEPATH GLOBAL SHARES - SMALL CAP (UNHEDGED) INDEXPOOL		4.422	0,0021%	C
PANAGORA ASSET MANAGEMENT INC..		1.156	0,0005%	C
PARAMETRIC INTERNATIONAL EQUITYFUND		13.845	0,0065%	C
PIR EQUITY AXA ASSICURAZIONI		60.000	0,0281%	C
PK CSG World Equity Credit Suisse Funds AG		1.718	0,0008%	C
POLICE AND FIREMEN'S RETIREMENTS SYSTEM OF NEW JERSEY		29.243	0,0137%	C
PRICOS		417.168	0,1950%	C
PRICOS DEFENSIVE		11.067	0,0052%	C
PRICOS SRI		19.341	0,0090%	C
PSF		110.105	0,0515%	C

Anagrafica	CF/PI	Voti	% su votanti	Voto
PUBLIC EMPLOYEES RETIREMENT ASSOCIATION OF COLORADO		6.868	0,0032%	C
PUBLIC EMPLOYEES RETIREMENT ASSOCIATION OF NEW MEXICO		3.181	0,0015%	C
PUBLIC EMPLOYEES RETIREMENT SYSTEM OF OHIO		40.967	0,0192%	C
QUADRATOR SRI		697.000	0,3259%	C
RECORD INVEST SCA SICAV RAIF		1.116	0,0005%	C
RICHELIEU FAMILY SMALL CAP		152.000	0,0711%	C
RSS INV COMMINGLED EMPLOYEE BENEFIT FUNDS TRUST		3.650	0,0017%	C
SCHWAB FUNDAMENTAL INTERNATIONAL SMALL COMPANY INDEX ETF		92.502	0,0432%	C
SCHWAB FUNDAMENTAL INTERNATIONAL SMALL COMPANY INDEX FUND		16.443	0,0077%	C
SCHWAB INTERNATIONAL SMALLCAP EQUITY ETF		260.204	0,1216%	C
SEB EUROCOMPANIES THEODOR-HEUS		35.403	0,0166%	C
SEB EUROPAFOND SMABOLAG		986.237	0,4611%	C
SEB EUROPEAN EQUITY SMALL CAPS		466.969	0,2183%	C
SHELL CANADA 2007 PENSION PLAN		235	0,0001%	C
Sijoitusrahassto Aktia Europe Small Cap		130.000	0,0608%	C
SPARTAN GROUP TRUST FOR EMPLOYEE BENEFIT PLANS.		1.343	0,0006%	C
SPDR PORTFOLIO DEVELOPED WORLD EXUS ETF		145.701	0,0681%	C
SPDR PORTFOLIO EUROPE ETF		2.888	0,0014%	C
SSB MSCI ACWI EX USA IMI SCREENED NONLENDING COMMON TRUST FUND		550	0,0003%	C
SSB MSCI EAFE SMALL CAP INDEX SECURITIES LENDING COMMON FND		42.752	0,0200%	C
SSGA SPDR ETFs EUROPE II PUBLICLIMITED COMPANY		2.356	0,0011%	C
SST GLOB ADV TAX EXEMPT RETIREMENT PLANS		363.471	0,1699%	C
STAR FUND		177.337	0,0829%	C
STATE OF NEW MEXICO STATE INVESTMENT COUNCIL		31.559	0,0148%	C
STATE OF WISCONSIN INVESTMENT BOARD		2.115	0,0010%	C
STATE STREET GLOBAL ALL CAP EQUITY EXUS INDEX PORTFOLIO		31.825	0,0149%	C
STICHTING BPL PENSIOEN MANDAAT UBS AM LT		2.479	0,0012%	C
STICHTING PENSIOENFONDS VOOR HUISARTSEN		1.561	0,0007%	C
STICHTING PHILIPS PENSIOENFONDS		2.375	0,0011%	C
STRATEGIC INTERNATIONAL EQUITY FUND		3.494	0,0016%	C
SYCOMORE INCLUSIVE JOBS		60.987	0,0285%	C
SYCOMORE SELECTION PME		144.873	0,0677%	C
TAXMANAGED INTERNATIONAL EQUITYPORTFOLIO		2.741	0,0013%	C
TEACHER RETIREMENT SYSTEM OF TEXAS		38.935	0,0182%	C
TEACHERS' RETIREMENT SYSTEM OF THE CITY OF NEW YORK		458.386	0,2143%	C
TEMPLETON GLOBAL SMALLER COMPANIES FUND		1.563.557	0,7310%	C
TEMPLETON INSTITUTIONAL FUNDS - FOREIGN SMALLER COMPANIES SERIES		343.519	0,1606%	C
TEMPLETON INTERNATIONAL SMALLER COMPANIES FUND		1.058.644	0,4949%	C
THE BANK OF NEW YORK MELLON EMPLOYEE BENEFIT COLLECTIVE INVESTMENT FUND PLAN		10.229	0,0048%	C
THE CONTINENTAL SMALL COMPANY SERIES NY		939.422	0,4392%	C
THE EUROPEAN CENTRAL BANK		28.754	0,0134%	C
THE MONETARY AUTHORITY OF SINGAPORE		1.991	0,0009%	C
THE REGENTS OF THE UNIVERSITY OF CALIFORNIA		29.568	0,0138%	C
THE STATE OF CONNECTICUT, ACTING THROUGH ITS TREASURER		27.237	0,0127%	C
THRIVENT INTERNATIONAL ALLOCATION FUND		4.640	0,0022%	C
THRIVENT INTERNATIONAL ALLOCATION PORTFOLIO		8.131	0,0038%	C
TOCQUEVILLE SILVER AGE ISR		366.356	0,1713%	C
TREASURER OF THE STATE OF NORTH CAROLINA EQUITY INVESTMENT		1.393.962	0,6517%	C
TRUST II BRIGHTHOUSEDIMENSIONALINT SMALL COMPANY PORTFOLIO		31.905	0,0149%	C
U.S. STEEL RETIREMENT PLAN TRUST		21.644	0,0101%	C
UBS FUND MANAGEMENT (SWITZERLAND) AG ON BEHALF OF ZURICH INVESTINSTITUTIONAL FUN		8.763	0,0041%	C
UBS FUND MANAGEMENT (SWITZERLAND) AG.		75.716	0,0354%	C

Anagrafica	CF/PI	Voti	% su votanti	Voto
UBS LUX FUND SOLUTIONS		55.977	0,0262%	C
UNITED NATIONS JOINT STAFF PENSION FUND.		464.365	0,2171%	C
UNIVERSAL-INVESTMENT-GESELLSCHAFT MBH ON BEHALF OF STBV-NW-UNIVERSAL-FONDS		4.991	0,0023%	C
VALUE PARTNERSHIP		55.000	0,0257%	C
VANGUARD DEVELOPED MARKETS INDEX FUND		1.117.593	0,5225%	C
VANGUARD ESG DEVELOPED WORLD ALL CAP EQ INDEX FND UK		2.371	0,0011%	C
VANGUARD ESG INTERNATIONAL STOCK ETF		21.910	0,0102%	C
VANGUARD EUROPEAN STOCK INDEX FUND		273.297	0,1278%	C
VANGUARD FIDUCIARY TRUST COMPANY DEVELOPED MARKETS INDEX TRUST		21.774	0,0102%	C
VANGUARD FIDUCIARY TRUST COMPANY INSTITUTIONAL TOTAL INTERNATIONAL STOCK MARKET INDEX TRUST		119.434	0,0558%	C
VANGUARD FIDUCIARY TRUST COMPANY INSTITUTIONAL TOTAL INTERNATIONAL STOCK MARKET INDEX TRUST II		899.929	0,4207%	C
VANGUARD FTSE ALLWORLD EXUS SMALLCAP INDEX FUND		425.923	0,1991%	C
VANGUARD FTSE DEVELOPED ALL CAPEX NORTH AMERICA INDEX ETF		19.831	0,0093%	C
VANGUARD FTSE DEVELOPED EUROPE ALL CAP INDEX ETF		1.377	0,0006%	C
VANGUARD FUNDS PUBLIC LIMITED COMPANY		2.672	0,0012%	C
VANGUARD INTERNATIONAL EXPLORER FUND		507.140	0,2371%	C
VANGUARD INTERNATIONAL SMALL COMPANIES INDEX FUND		32.130	0,0150%	C
VANGUARD INVESTMENT SERIES PUBLIC LIMITED COMPANY		81.356	0,0380%	C
VANGUARD TOTAL INTERNATIONAL STOCK INDEX FUND		1.861.500	0,8703%	C
VANGUARD TOTAL WORLD STOCK INDEX FUND		75.176	0,0351%	C
VERDIPAPIRFONDET KLP AKSJEGLOBAL SMALL CAP INDEKS		27.940	0,0131%	C
VIF ICVC VANGUARD FTSE GLOBAL ALL CAP INDEX FUND		8.041	0,0038%	C
WASHINGTON STATE INVESTMENT BOARD		48.344	0,0226%	C
WIF-EUROPE DISCOVERY FUND		129.336	0,0605%	C
WISDOMTREE DYNAMIC CURRENCY HEDGED INTERNATIONAL EQUITY FUND		8.743	0,0041%	C
WISDOMTREE DYNAMIC CURRENCY HEDGED INTERNATIONAL SMALLCAP EQUITY FUND		73.484	0,0344%	C
WISDOMTREE EUROPE HEDGED SMALLCAP EQUITY FUND		14.654	0,0069%	C
WISDOMTREE EUROPE SMALLCAP DIVIDEND FUND		132.343	0,0619%	C
WISDOMTREE INTERNATIONAL EQUITYFUND		12.777	0,0060%	C
WISDOMTREE INTERNATIONAL HEDGEDQUALITY DIVIDEND GROWTH FUND		162.168	0,0758%	C
WISDOMTREE INTERNATIONAL SMALLCAP DIVIDEND FUND		285.469	0,1335%	C
XTRACKERS		156.396	0,0731%	C
XTRACKERS MSCI EUROZONE HEDGED EQUITY ETF		823	0,0004%	C
CHALLENGE FUNDS - CHALLENGE ITALIAN EQUITY		100.000	0,0468%	A
MEDIOBANCA SGR - MEDIOBANCA MID AND SMALL CAP ITALY		171.000	0,0799%	NV

**Totale votanti**

**213.901.736**

**100%**

**Legenda**

F - Favorevole  
C - Contrario  
A - Astenuto  
Lx - Lista x  
NV - Non Votante  
NE - Non Espresso

# TECHNOGYM

## Assemblea ordinaria e straordinaria

### 07 maggio 2024

#### Punto 3.2 della parte ordinaria

Relazione sulla politica in materia di remunerazione e sui compensi corrisposti: deliberazioni inerenti alla seconda sezione della relazione ai sensi dell'art. 123-ter, comma 6 del D.lgs. 24 febbraio 1998, n. 58.

	n. voti	% voti rappresentati in assemblea	% dei Diritti di Voto
Quorum costitutivo assemblea	213.901.736	100%	79,4015%
Voti per i quali il RD dispone di istruzioni per l'OdG in votazione (quorum deliberativo):	213.901.736	100,0000%	79,4015%
Voti per i quali il RD non dispone di istruzioni:	0	0,0000%	0,0000%

	n. voti	% partecipanti al voto	% dei diritti di voto
Favorevole	160.789.148	75,1696%	59,6858%
Contrario	52.841.588	24,7037%	19,6151%
Astenuto	100.000	0,0468%	0,0371%
Non Votante	171.000	0,0799%	0,0635%
<b>Totali</b>	<b>213.901.736</b>	<b>100,0000%</b>	<b>79,4015%</b>

# TECHNOGYM

## Assemblea ordinaria e straordinaria

### 07 maggio 2024

#### Punto 3.2 della parte ordinaria

Relazione sulla politica in materia di remunerazione e sui compensi corrisposti: deliberazioni inerenti alla seconda sezione della relazione ai sensi dell'art. 123-ter, comma 6 del D.lgs. 24 febbraio 1998, n. 58.

*Elenco dei partecipanti alla votazione per il tramite del Rappresentante Designato Monte Titoli nella persona del Dott. Massimiliano Chiadò Piat*

Anagrafica	CF/PI	Voti	% su votanti	Voto
BAILLIE GIFFORD INTERNATIONAL SMALLER COMPANIES FUND		25.940	0,0121%	F
CITY OF FRESNO RETIREMENT SYSTEMS.		89.437	0,0418%	F
COLLEGE RETIREMENT EQUITIES FUND		105.233	0,0492%	F
FEDERATED HERMES INVESTMENT FUNDS PLC.		3.183.536	1,4883%	F
FEDERATED HERMES SDG ENGAGEMENT EQUITY FUND		207.959	0,0972%	F
FIRST SENTIER INVESTORS ICVC STEWART INVESTORS WORLDWIDE TY FUND		198.400	0,0928%	F
FLEXSHARES MORNINGSTAR DEVELOPED MARKETS EX-US FACTOR TILT INDEX FUND		1.805	0,0008%	F
FLORIDA RETIREMENT SYSTEM		14.368	0,0067%	F
GAM MULTISTOCK		904.600	0,4229%	F
GT INTERNATIONAL EQUITY QP FUNDLP		545.765	0,2551%	F
INVESCO EQV EUROPEAN EQUITY FUND		735.569	0,3439%	F
INVESCO EUROPEAN SMALL COMPANY FUND		397.739	0,1859%	F
INVESCO EUROPLUS FUND		247.737	0,1158%	F
INVESCO FTSE RAFI DEVELOPED MARKETS EXUS SMALLMID ETF		308	0,0001%	F
INVESCO INTERNATIONAL SMALL COMPANY FUND		589.561	0,2756%	F
INVESCO POOLED INVESTMENT FUND - EUROPE FUND		162.453	0,0759%	F
JNL MULTIMANAGER INTERNATIONAL SMALL CAP FUND		323.276	0,1511%	F
KAPITALFORENINGEN INVESTIN PRO - GBL LARGE CAP MARKET NEU EQ C/O AQR CAPITAL MANAGEMENT LLC		19.841	0,0093%	F
LF MONTANARO EUROPEAN INCOME FUND		100.000	0,0468%	F
MANULIFE GLOBAL SMALL CAP FUND		318.349	0,1488%	F
MAPFRE AM		142.102	0,0664%	F
MAWER GLOBAL SMALL CAP FUND		5.471.655	2,5580%	F
MERCER QIF COMMON CONTRACTUAL FUND		240.000	0,1122%	F
MI CHELVERTON EUROPEAN SELECT FUND.		600.000	0,2805%	F
MONTANARO SMALLER COMPANIES PLC		1.534.000	0,7172%	F
NATWEST ST JAMES'S PLACE GLOBALSMALLER COMPANIES UNIT TRUST		10.992	0,0051%	F
NATWEST TDS DEP SVS AU EUXUK C		38.971	0,0182%	F
NORGES BANK		2.112.335	0,9875%	F
NORTHERN TRUST COMMON ALL COUNTRY WORLD EX-US INVESTABLE MAR		6.347	0,0030%	F
NORTHERN TRUST GLOBAL INVESTMENTS COLLECTIVE FUNDS TRUST		134.358	0,0628%	F
ONEPATH GLOBAL SHARES - SMALL CAP (UNHEDGED) INDEXPOOL		4.422	0,0021%	F
PUBLIC AUTHORITY FOR SOCIAL INSURANCE		4.403	0,0021%	F
QTH FUNDLLC		1.722.775	0,8054%	F
QTN MASTER FUNDLP		24.517	0,0115%	F
QV GLOBAL SMALL CAP FUND		83.440	0,0390%	F
STICHTING BEDRIJFSTAKPENSIOEN FONDS VOOR DE MEDIA PNO		15.939	0,0075%	F



Anagrafica	CF/PI	Voti	% su votanti	Voto
STICHTING JURIDISCH EIGENAAR JUNO SELECTION FUND		3.376.934	1,5787%	F
TGH SRL	04508790401	136.000.000	63,5806%	F
TREETOP GLOBAL		75.986	0,0355%	F
UNITED NATIONS JOINT STAFF PENSION FUND.		464.365	0,2171%	F
UTAH STATE RETIREMENT SYSTEMS		7.937	0,0037%	F
VANGUARD INTERNATIONAL EXPLORER FUND		507.140	0,2371%	F
WS WALES PENSION PARTNERSHIP (WALES PP) ASSET POOLING ACS UM		38.654	0,0181%	F
ABN AMRO FUNDS		488.849	0,2285%	C
ABU DHABI PENSION FUND		2.268	0,0011%	C
ACATIS INVESTMENT KAPITALVERWALTUNGSGESELLSCHAFT MBH		79.000	0,0369%	C
ADVANCED SERIES TRUST AST GLOBAL BOND PORTFOLIO		27.256	0,0127%	C
AFER ACTIONS PME		484.849	0,2267%	C
ALASKA PERMANENT FUND CORPORATION		5.062	0,0024%	C
ALLIANZ AZIONI ITALIA ALL STARS LL STARS		175.000	0,0818%	C
ALLIANZ ITALIA 50 SPECIAL		20.000	0,0094%	C
ALLOCATION INVEST EQUITY CORE		32.913	0,0154%	C
AMERICAN CENTURY ETF TRUST-AVANTIS INTERNATIONAL EQUITY ETF		32.522	0,0152%	C
AMERICAN CENTURY ETF TRUST-AVANTIS INTERNATIONAL EQUITY FUND		79	0,0000%	C
AMERICAN CENTURY ETF TRUST-AVANTIS INTERNATIONAL SMALL CAP EQUITY ETF		1.643	0,0008%	C
AMERICAN CENTURY ETF TRUST-AVANTIS RESPONSIBLE INTERNATIONAL EQUITY ETF		2.558	0,0012%	C
AMUNDI INDEX EUROPE EX UK SMALL AND MID CAP FUND		6.177	0,0029%	C
AMUNDI MSCI EMU SMALL CAP ESG CTB NZ AMB		100.865	0,0472%	C
Amundi MSCI Europe Small Cap ESG Climate Net Zero Ambition CTB		2.864	0,0013%	C
AMUNDI MULTI-GERANTS PEA PME -		187.000	0,0874%	C
AMUNDI SGR SPA / AMUNDI RISPARI MIO ITALIA		23.948	0,0112%	C
ANIMA CRESCITA ITALIA		337.822	0,1579%	C
ANIMA CRESCITA ITALIA NEW		69.614	0,0325%	C
ANIMA FUNDS PUBLIC LIMITED COMPANY		156.243	0,0730%	C
ANIMA INIZIATIVA EUROPA		287.255	0,1343%	C
ANIMA INIZIATIVA ITALIA		1.416.180	0,6621%	C
ANIMA ITALIA		428.932	0,2005%	C
ANIMA OBIETTIVO ITALIA		8.000	0,0037%	C
AQR ABS RETURN MASTER NON FLIP		1.432	0,0007%	C
AQR DELPHI LONG-SHORT EQUITY MASTER ACCOUNT L.P. PORTFOLIO MARGIN ACCT		19.222	0,0090%	C
Arca Azioni Italia		280.000	0,1309%	C
Arca Economia Reale Bilanciato Italia 30		800.000	0,3740%	C
ARIZONA STATE RETIREMENT SYSTEM		6.200	0,0029%	C
ARTEMIS FUNDS (LUX)		36.693	0,0172%	C
ARTEMIS POSITIVE FUTURE FUND		18.005	0,0084%	C
AUSTRALIAN RETIREMENT TRUST		21.856	0,0102%	C
AXA MPS FINANCIAL DESIGNATED ACTIVITY CO		165.000	0,0771%	C
AXA Vorsorge Fonds II Equities Global Markets Small Cap Passive Credit Suisse Funds AG		12.202	0,0057%	C
AXA WORLD FUNDS SICAV		60.000	0,0281%	C
AZ FUND 1 AZ ALLOCATION EUROPEAN DYNAMIC		807	0,0004%	C
AZ FUND 1 AZ ALLOCATION GLOBAL		155	0,0001%	C
AZ FUND 1 AZ ALLOCATION PIR ITALIAN EXCELLENCE 70		18.800	0,0088%	C
AZ FUND 1-AZ ALLOCATION-ITALIAN LONG TERM OPPORTUNITIES		17.484	0,0082%	C
AZIMUT CAPITAL MANAGEMENT SGR SPA		124.504	0,0582%	C
AZIMUT STRATEGIC TREND		15	0,0000%	C
AZIMUT TRADING		15	0,0000%	C
AZIMUT TREND		504	0,0002%	C
AZL DFA INTERNATIONAL CORE EQUITY FUND		8.501	0,0040%	C
BANCOPOSTA RINASCIMENTO		159.479	0,0746%	C

Anagrafica	CF/PI	Voti	% su votanti	Voto
BELFIUS EQUITIES NV		774.901	0,3623%	C
BELFIUS PENSION FUND BALANCED PLUS		256.444	0,1199%	C
BELFIUS PENSION FUND HIGH EQUITIES		666.913	0,3118%	C
BELFIUS PENSION FUND LOW EQUITIES		70.824	0,0331%	C
BL		411.347	0,1923%	C
BLACKROCK ASSET MANAGEMENT SCHWEIZ AG ON BEHALF OF ISHARES WORLD EX SWITZERLAND		32.367	0,0151%	C
BLACKROCK AUTHORISED CONTRACTUAL SCHEME I		100	0,0000%	C
BLACKROCK INSTITUTIONAL TRUST COMPANY, N.A. INVESTMENT FUNDS FOR EMPLOYEE BENEFIT TRUSTS		779.123	0,3642%	C
BLACKROCK MSCI EAFE SMALL CAP EQUITY INDEX FUND B (EAFESMLB		10.337	0,0048%	C
BLK MAGI FUND A SERIES TRUST O		59	0,0000%	C
BNP PARIBAS B PENSION SUSTAINABLE BALANCED		1.351.622	0,6319%	C
BNP PARIBAS B PENSION SUSTAINABLE GROWTH		307.400	0,1437%	C
BNP PARIBAS B PENSION SUSTAINABLE STABILITY		89.309	0,0418%	C
BNP PARIBAS EQUITY - FOCUS ITALIA		20.627	0,0096%	C
BNP PARIBAS SMALLCAP EUROLAND ISR		1.444.429	0,6753%	C
BNPP MODERATE - FOCUS ITALIA		76.265	0,0357%	C
BNPP NL/ASN BELEGGINGSFONDSEN UCITSNV-ASN DUURZAAM SMALL AND MIDCAPFONDS		288.526	0,1349%	C
CALIFORNIA STATE TEACHERS' RETIREMENT SYSTEM		81.531	0,0381%	C
CANDRIAM SUSTAINABLE - EQUITY EUROPE		701.674	0,3280%	C
CANDRIAM SUSTAINABLE - EQUITY EUROPE SMALL & MID CAPS		993.587	0,4645%	C
CANDRIAM SUSTAINABLE EQUITY EMU		493.298	0,2306%	C
CARDIF BNPP IP SMID CAP EURO		358.186	0,1675%	C
CARDIF BNPP IP SMID CAP EUROPE		66.208	0,0310%	C
CITY OF NEW YORK GROUP TRUST		71.997	0,0337%	C
CITY OF PHILADELPHIA PUBLIC EMPLOYEES RETIREMENT SYSTEM.		7.094	0,0033%	C
CM-AM ENTREPRENEURS EUROPE		120.000	0,0561%	C
CM-AM HUMAN CARE		87.508	0,0409%	C
CONNECTICUT GENERAL LIFE INSURANCE COMPANY		164	0,0001%	C
COUNTY EMPLOYEES ANNUITY AND BENEFIT FUND OF COOK COUNTY		66.399	0,0310%	C
CREDIT SUISSE FUNDS AG		3.427	0,0016%	C
CREDIT SUISSE INDEX FUND (LUX)		56.480	0,0264%	C
CSIF CH Equity World ex CH Small Cap Blue Credit Suisse Funds AG		9.699	0,0045%	C
D. E. SHAW ALL COUNTRY GLOBAL ALPHA PLUS PORTFOLIOS L.L.C.		285	0,0001%	C
D. E. SHAW ALL COUNTRY GLOBAL VALUE ACTIVE PORTFOLIOS L.L.C		121	0,0001%	C
D.E. SHAW ALL COUNTRY GLOBAL ALPHA PLUS PORTFOLIOS II L.L.C		180	0,0001%	C
D.E. SHAW OCULUS INTL NON FLIP		72	0,0000%	C
DE SHAW US BROAD MARKET CORE ALPHA EXTENSION CUSTOM FUND II L.L.C.		1.604	0,0007%	C
DEKA-RAB		8.968	0,0042%	C
DESJARDINS SOCIETERRA INTERNATIONAL SMALL CAP EQUITY FUND		133.346	0,0623%	C
DNCA ACTIONS EURO PME		173.580	0,0811%	C
DWS INVEST		283.995	0,1328%	C
DWS INVESTMENT GMBH FOR DWS EUROPEAN OPPORTUNITIES		1.060.641	0,4959%	C
DWS INVESTMENT SA FOR DWS ESG EUROPEAN EQUITIES		238.441	0,1115%	C
DWS MULTI ASSET PIR FUND		75.000	0,0351%	C
EIFFEL NOVA EUROPE ISR		113.366	0,0530%	C
EIFFEL NOVA LIFE		1.269	0,0006%	C
EIFFEL NOVA MIDCAP		71.615	0,0335%	C
ELO MUTUAL PENSION INSURANCE COMPANY ELO MUTUAL PENSION INSURANCE COMPANY		110.160	0,0515%	C
EMN ASC FUND LP		10.253	0,0048%	C

Anagrafica	CF/PI	Voti	% su votanti	Voto
ETICA AZIONARIO		79.506	0,0372%	C
ETICA BILANCIATO		171.775	0,0803%	C
ETICA OBBLIGAZIONARIO MISTO		20.335	0,0095%	C
ETICA RENDITA BILANCIATA		44.662	0,0209%	C
EURIZON AZIONI ITALIA		79.204	0,0370%	C
EURIZON AZIONI PMI ITALIA		790.846	0,3697%	C
EURIZON CAPITAL SGR-PIR ITALIA 30		118.971	0,0556%	C
EURIZON PIR ITALIA AZIONI		36.010	0,0168%	C
EURIZON PROGETTO ITALIA 20		173.130	0,0809%	C
EURIZON PROGETTO ITALIA 40		505.823	0,2365%	C
EURIZON PROGETTO ITALIA 70		233.718	0,1093%	C
EUROPE INVESTMENT FUND		395.773	0,1850%	C
FCP ECHIQUIER LUXURY		38.889	0,0182%	C
FFG		50.682	0,0237%	C
FIDELITY CONCORD STREET TRUST: FIDELITY SAI INTERNATIONAL S		38.931	0,0182%	C
FIDELITY SALEM STREET TRUST: FIDELITY TOTAL INTERNATIONAL INDEX FUND		62.564	0,0292%	C
FIDEURAM COMPARTO PIANO AZIONI ITALIA		1.401.983	0,6554%	C
FIDEURAM COMPARTO PIANO BILANCIATO ITALIA 30		124.500	0,0582%	C
FIDEURAM COMPARTO PIANO BILANCIATO ITALIA 50		293.000	0,1370%	C
FIDEURAM ITALIA		7.000	0,0033%	C
FONDITALIA		193.521	0,0905%	C
FORSTA AP - FONDEN		99.329	0,0464%	C
FRANKLIN TEMPLETON ICAV		1.139	0,0005%	C
FRANKLIN TEMPLETON INVESTMENT FUNDS		243.862	0,1140%	C
G FUND - AVENIR EUROPE		378.375	0,1769%	C
G FUND - AVENIR SMALL CAP		96.091	0,0449%	C
GENERALI INVESTMENTS SICAV - SRI AGEING POPULATION		206.548	0,0966%	C
GESTIELLE PRO ITALIA		24.451	0,0114%	C
GOTHAM CAPITAL V LLC		375	0,0002%	C
GRAHAM DEVELOPMENTAL EQUITY STRATEGIES LLC		340	0,0002%	C
GROUPAMA AVENIR EURO		1.470.334	0,6874%	C
GROUPAMA CR AVENIR EUROPE		125.146	0,0585%	C
IAM NATIONAL PENSION FUND		5.600	0,0026%	C
IBM 401(K) PLUS PLAN TRUST		19.148	0,0090%	C
ILLINOIS MUNICIPAL RETIREMENT FUND		445.726	0,2084%	C
INTERFUND SICAV		8.688	0,0041%	C
INTERNATIONAL CORE EQUITY PORTFOLIO OF DFA INVESTMENT DIMENSIONS GROUP INC		457.549	0,2139%	C
INTERNATIONAL MONETARY FUND		6.278	0,0029%	C
INVESTERINGSFORENINGEN DANSKE INVEST SELECT TACTICAL ASSET ALLOCATION - DANMARK AKKUMULERENDE KL		7.552	0,0035%	C
INVESTERINGSFORENINGEN DANSKE INVEST SELECT TACTICAL ASSET ALLOCATION EURO - ACCUMULATING KL		6.388	0,0030%	C
INVESTERINGSFORENINGEN DANSKE INVEST SELECT TACTICAL ASSET ALLOCATION NORGE - ACCUMULATING KL		1.819	0,0009%	C
INVESTERINGSFORENINGEN DANSKE INVEST SELECT TACTICAL ASSET ALLOCATION SVERIGE - ACCUMULATING KL		4.224	0,0020%	C
INVESTITORI LONGEVITY		35.500	0,0166%	C
INVESTITORI PIAZZA AFFARI		50.000	0,0234%	C
Ircantec Actions Europe Candriam 2		247.647	0,1158%	C
ISHARES ALL-COUNTRY EQUITY INDEX FUND		565	0,0003%	C
ISHARES CORE MSCI EAFE ETF		775.867	0,3627%	C
ISHARES CORE MSCI EAFE IMI INDEX ETF		39.585	0,0185%	C
ISHARES CORE MSCI EUROPE ETF		76.339	0,0357%	C
ISHARES CORE MSCI INTERNATIONALDEVELOPED MARKETS ETF		147.628	0,0690%	C
ISHARES CORE MSCI TOTAL INTERNATIONAL STOCK ETF		170.838	0,0799%	C
ISHARES III PUBLIC LIMITED COMPANY		73.963	0,0346%	C
ISHARES MSCI EAFE SMALL-CAP ETF		462.192	0,2161%	C
ISHARES MSCI EUROPE IMI INDEX ETF		3.215	0,0015%	C

Anagrafica	CF/PI	Voti	% su votanti	Voto
ISHARES MSCI EUROPE SMALL-CAP ETF		12.435	0,0058%	C
ISHARES MSCI INTL SMALL-CAP MULTIFACTOR ETF		27.531	0,0129%	C
ISHARES VII PUBLIC LIMITED COMPANY		235.425	0,1101%	C
JHF II INT'L SMALL CO FUND		36.421	0,0170%	C
JHVIT INT'L SMALL CO TRUST		6.815	0,0032%	C
KAPITALFORENINGEN DANSKE INVEST INSTITUTIONAL-AFDELING DANICA PENSION-AKTIER 7		292.881	0,1369%	C
KAPITALFORENINGEN SEBINVEST II, AFD 3 EUROPA SMALL CAP AKL		31.840	0,0149%	C
KBC EQUITY FUND EMU SMALL & MEDIUM		66.870	0,0313%	C
KBC EQUITY FUND EUROZONE		15.152	0,0071%	C
KBC EQUITY FUND SRI EMU SMALL AND		92.082	0,0430%	C
KBC EQUITY FUND SRI EUROZONE		38.560	0,0180%	C
KBC EQUITY FUND SRI WORLD		9.055	0,0042%	C
KBC Equity Fund World		4.568	0,0021%	C
KBC INST FD EURO EQTY SM &MED CAPS		30.520	0,0143%	C
LACERA MASTER OPEB TRUST		2.914	0,0014%	C
LEADERSEL P.M.I		5.000	0,0023%	C
LEGAL & GENERAL ICAV.		4.748	0,0022%	C
LEGAL AND GENERAL ASSURANCE (PENSIONS MANAGEMENT) LIMITED		75.333	0,0352%	C
LIONTRUST GLOBAL FUNDS PLC		244.437	0,1143%	C
LIONTRUST SUSTAINABLE FUTURE EUROPEAN GROWTH FUND		869.015	0,4063%	C
LOCKHEED MARTIN CORPORATION MASTER RETIREMENT TRUST		63	0,0000%	C
LONVIA AVENIR MID-CAP EURO		33.845	0,0158%	C
LOS ANGELES COUNTY EMPLOYEES RETIREMENT ASSOCIATI		196	0,0001%	C
LVIP DIMENSIONAL INTERNATIONAL CORE EQUITY FUND		8.664	0,0041%	C
LYXOR FTSE ITALIA MID CAP PIR		438.235	0,2049%	C
M INTERNATIONAL EQUITY FUND		2.650	0,0012%	C
M Sport Solutions SRI		41.014	0,0192%	C
Magnesium		260.849	0,1219%	C
MANDARINE FUNDS - MANDARINE GLOBAL SPORT		14.300	0,0067%	C
MANDARINE FUNDS - MANDARINE UNIQUE SMALL AND MID CAPS EUROPE		383.000	0,1791%	C
MANULIFE INVESTMENT MANAGEMENT SYSTEMATIC INTERNATIONAL SMALL CAP EQUITY POOLE		14.331	0,0067%	C
MARYLAND STATE RETIREMENT PENSION SYSTEM		11.188	0,0052%	C
MEAG FLEXCONCEPT-EUROGROWTH		10.589	0,0050%	C
MEDIOLANUM GESTIONE FONDI SGR - FLESSIBILE FUTURO ITALIA		750.000	0,3506%	C
MEDIOLANUM GESTIONE FONDI SGR - FLESSIBILE SVILUPPO ITALIA		1.100.000	0,5143%	C
MERCER QIF COMMON CONTRACTUAL FUND		812.389	0,3798%	C
MERCER QIF FUND PLC		33.883	0,0158%	C
MERCER UCITS COMMON CONTRACTUALFUND		40.552	0,0190%	C
METROPOLITAN-RENTASTRO SUSTAINABLE GROWTH		421.323	0,1970%	C
MF/ALLIANZ SUSTAINABLE MULTI ASSET FUND		3.004	0,0014%	C
MONTANA BOARD OF INVESTMENTS		6.069	0,0028%	C
MSCI ACWI EX-U.S. IMI INDEX FUND B2		4.219	0,0020%	C
MUL- LYX FTSE IT ALL CAP PIR 2		7.716	0,0036%	C
NATIXIS EQUITY CAPITAL OPTIM		10.100	0,0047%	C
NATIXIS INTERNATIONAL FUNDS (LUX) I		418.957	0,1959%	C
NATIXIS INVESTMENT SOLUTIONS (LUX) I		11.957	0,0056%	C
NEF RISPARMIO ITALIA		112.509	0,0526%	C
NFS LIMITED		5.803	0,0027%	C
PANAGORA ASSET MANAGEMENT INC..		1.156	0,0005%	C
PARAMETRIC INTERNATIONAL EQUITYFUND		13.845	0,0065%	C
PIR EQUITY AXA ASSICURAZIONI		60.000	0,0281%	C
PK CSG World Equity Credit Suisse Funds AG		1.718	0,0008%	C
POLICE AND FIREMEN'S RETIREMENTS SYSTEM OF NEW JERSEY		29.243	0,0137%	C
PRICOS		417.168	0,1950%	C
PRICOS DEFENSIVE		11.067	0,0052%	C

Anagrafica	CF/PI	Voti	% su votanti	Voto
PRICOS SRI		19.341	0,0090%	C
PSF		110.105	0,0515%	C
PUBLIC EMPLOYEES RETIREMENT ASSOCIATION OF COLORADO		6.868	0,0032%	C
PUBLIC EMPLOYEES RETIREMENT ASSOCIATION OF NEW MEXICO		3.181	0,0015%	C
PUBLIC EMPLOYEES RETIREMENT SYSTEM OF OHIO		40.967	0,0192%	C
QUADRATOR SRI		697.000	0,3259%	C
RECORD INVEST SCA SICAV RAIF		1.116	0,0005%	C
RICHELIEU FAMILY SMALL CAP		152.000	0,0711%	C
RSS INV COMMINGLED EMPLOYEE BENEFIT FUNDS TRUST		3.650	0,0017%	C
SCHWAB FUNDAMENTAL INTERNATIONAL SMALL COMPANY INDEX ETF		92.502	0,0432%	C
SCHWAB FUNDAMENTAL INTERNATIONAL SMALL COMPANY INDEX FUND		16.443	0,0077%	C
SCHWAB INTERNATIONAL SMALLCAP EQUITY ETF		260.204	0,1216%	C
SEB EUROCOMPANIES THEODOR-HEUS		35.403	0,0166%	C
SEB EUROPAFOND SMABOLAG		986.237	0,4611%	C
SEB EUROPEAN EQUITY SMALL CAPS		466.969	0,2183%	C
SHELL CANADA 2007 PENSION PLAN		235	0,0001%	C
Sijoitusrahassto Aktia Europe Small Cap		130.000	0,0608%	C
SPARTAN GROUP TRUST FOR EMPLOYEE BENEFIT PLANS.		1.343	0,0006%	C
SPDR PORTFOLIO DEVELOPED WORLD EXUS ETF		145.701	0,0681%	C
SPDR PORTFOLIO EUROPE ETF		2.888	0,0014%	C
SSB MSCI ACWI EX USA IMI SCREENED NONLENDING COMMON TRUST FUND		550	0,0003%	C
SSB MSCI EAFE SMALL CAP INDEX SECURITIES LENDING COMMON FND		42.752	0,0200%	C
SSGA SPDR ETFS EUROPE II PUBLICLIMITED COMPANY		2.356	0,0011%	C
SST GLOB ADV TAX EXEMPT RETIREMENT PLANS		363.471	0,1699%	C
STAR FUND		177.337	0,0829%	C
STATE OF NEW MEXICO STATE INVESTMENT COUNCIL		31.559	0,0148%	C
STATE OF WISCONSIN INVESTMENT BOARD		2.115	0,0010%	C
STATE STREET GLOBAL ALL CAP EQUITY EXUS INDEX PORTFOLIO		31.825	0,0149%	C
STICHTING BPL PENSIOEN MANDAAT UBS AM LT		2.479	0,0012%	C
STICHTING PENSIOENFONDS VOOR HUISARTSEN		1.561	0,0007%	C
STICHTING PHILIPS PENSIOENFONDS		2.375	0,0011%	C
STRATEGIC INTERNATIONAL EQUITY FUND		3.494	0,0016%	C
SYCOMORE INCLUSIVE JOBS		60.987	0,0285%	C
SYCOMORE SELECTION PME		144.873	0,0677%	C
TAXMANAGED INTERNATIONAL EQUITYPORTFOLIO		2.741	0,0013%	C
TEACHER RETIREMENT SYSTEM OF TEXAS		38.935	0,0182%	C
TEACHERS' RETIREMENT SYSTEM OF THE CITY OF NEW YORK		458.386	0,2143%	C
TEMPLETON GLOBAL SMALLER COMPANIES FUND		1.563.557	0,7310%	C
TEMPLETON INSTITUTIONAL FUNDS - FOREIGN SMALLER COMPANIES SERIES		343.519	0,1606%	C
TEMPLETON INTERNATIONAL SMALLER COMPANIES FUND		1.058.644	0,4949%	C
THE BANK OF NEW YORK MELLON EMPLOYEE BENEFIT COLLECTIVE INVESTMENT FUND PLAN		10.229	0,0048%	C
THE CONTINENTAL SMALL COMPANY SERIES NY		939.422	0,4392%	C
THE EUROPEAN CENTRAL BANK		28.754	0,0134%	C
THE MONETARY AUTHORITY OF SINGAPORE		1.991	0,0009%	C
THE REGENTS OF THE UNIVERSITY OF CALIFORNIA		29.568	0,0138%	C
THE STATE OF CONNECTICUT, ACTING THROUGH ITS TREASURER		27.237	0,0127%	C
THRIVENT INTERNATIONAL ALLOCATION FUND		4.640	0,0022%	C
THRIVENT INTERNATIONAL ALLOCATION PORTFOLIO		8.131	0,0038%	C
TOCQUEVILLE SILVER AGE ISR		366.356	0,1713%	C
TREASURER OF THE STATE OF NORTH CAROLINA EQUITY INVESTMENT		1.393.962	0,6517%	C
TRUST II BRIGHTHOUSEDIMENSIONALINT SMALL COMPANY PORTFOLIO		31.905	0,0149%	C
U.S. STEEL RETIREMENT PLAN TRUST		21.644	0,0101%	C

Anagrafica	CF/PI	Voti	% su votanti	Voto
UBS FUND MANAGEMENT (SWITZERLAND) AG ON BEHALF OF ZURICH INVESTINSTITUTIONAL FUN		8.763	0,0041%	C
UBS FUND MANAGEMENT (SWITZERLAND) AG.		75.716	0,0354%	C
UBS LUX FUND SOLUTIONS		55.977	0,0262%	C
UNIVERSAL-INVESTMENT-GESELLSCHAFT MBH ON BEHALF OF STBV-NW-UNIVERSAL-FONDS		4.991	0,0023%	C
VALUE PARTNERSHIP		55.000	0,0257%	C
VANGUARD DEVELOPED MARKETS INDEX FUND		1.117.593	0,5225%	C
VANGUARD ESG DEVELOPED WORLD ALL CAP EQ INDEX FND UK		2.371	0,0011%	C
VANGUARD ESG INTERNATIONAL STOCK ETF		21.910	0,0102%	C
VANGUARD EUROPEAN STOCK INDEX FUND		273.297	0,1278%	C
VANGUARD FIDUCIARY TRUST COMPANY DEVELOPED MARKETS INDEX TRUST		21.774	0,0102%	C
VANGUARD FIDUCIARY TRUST COMPANY INSTITUTIONAL TOTAL INTERNATIONAL STOCK MARKET INDEX TRUST		119.434	0,0558%	C
VANGUARD FIDUCIARY TRUST COMPANY INSTITUTIONAL TOTAL INTERNATIONAL STOCK MARKET INDEX TRUST II		899.929	0,4207%	C
VANGUARD FTSE ALLWORLD EXUS SMALLCAP INDEX FUND		425.923	0,1991%	C
VANGUARD FTSE DEVELOPED ALL CAPEX NORTH AMERICA INDEX ETF		19.831	0,0093%	C
VANGUARD FTSE DEVELOPED EUROPE ALL CAP INDEX ETF		1.377	0,0006%	C
VANGUARD FUNDS PUBLIC LIMITED COMPANY		2.672	0,0012%	C
VANGUARD INTERNATIONAL SMALL COMPANIES INDEX FUND		32.130	0,0150%	C
VANGUARD INVESTMENT SERIES PUBLIC LIMITED COMPANY		81.356	0,0380%	C
VANGUARD TOTAL INTERNATIONAL STOCK INDEX FUND		1.861.500	0,8703%	C
VANGUARD TOTAL WORLD STOCK INDEX FUND		75.176	0,0351%	C
VERDIPAPIRFONDET KLP AKSJEGLOBAL SMALL CAP INDEKS		27.940	0,0131%	C
VIF ICVC VANGUARD FTSE GLOBAL ALL CAP INDEX FUND		8.041	0,0038%	C
WASHINGTON STATE INVESTMENT BOARD		48.344	0,0226%	C
WIF-EUROPE DISCOVERY FUND		129.336	0,0605%	C
WISDOMTREE DYNAMIC CURRENCY HEDGED INTERNATIONAL EQUITY FUND		8.743	0,0041%	C
WISDOMTREE DYNAMIC CURRENCY HEDGED INTERNATIONAL SMALLCAP EQUITY FUND		73.484	0,0344%	C
WISDOMTREE EUROPE HEDGED SMALLCAP EQUITY FUND		14.654	0,0069%	C
WISDOMTREE EUROPE SMALLCAP DIVIDEND FUND		132.343	0,0619%	C
WISDOMTREE INTERNATIONAL EQUITYFUND		12.777	0,0060%	C
WISDOMTREE INTERNATIONAL HEDGEDQUA LITY DIVIDEND GROWTH FUND		162.168	0,0758%	C
WISDOMTREE INTERNATIONAL SMALLCAP DIVIDEND FUND		285.469	0,1335%	C
XTRACKERS		156.396	0,0731%	C
XTRACKERS MSCI EUROZONE HEDGED EQUITY ETF		823	0,0004%	C
CHALLENGE FUNDS - CHALLENGE ITALIAN EQUITY		100.000	0,0468%	A
MEDIOBANCA SGR - MEDIOBANCA MID AND SMALL CAP ITALY		171.000	0,0799%	NV

Totale votanti

213.901.736

100%

## Legenda

F - Favorevole  
 C - Contrario  
 A - Astenuto  
 Lx - Lista x  
 NV - Non Votante  
 NE - Non Espresso

# TECHNOGYM

## Assemblea ordinaria e straordinaria

### 07 maggio 2024

#### Punto 4.1 della parte ordinaria

*Nomina del Consiglio di Amministrazione: Determinazione del numero dei componenti del Consiglio di Amministrazione.*

	n. voti	% voti rappresentati in assemblea	% dei Diritti di Voto
Quorum costitutivo assemblea	213.901.736	100%	79,4015%
Voti per i quali il RD dispone di istruzioni per l'OdG in votazione (quorum deliberativo):	213.901.736	100,0000%	79,4015%
Voti per i quali il RD non dispone di istruzioni:	0	0,0000%	0,0000%

	n. voti	% partecipanti al voto	% dei diritti di voto
Favorevole	213.789.042	99,9473%	79,3596%
Contrario	12.694	0,0059%	0,0047%
Astenuto	100.000	0,0468%	0,0371%
Non Votante	0	0,0000%	0,0000%
<b>Totali</b>	<b>213.901.736</b>	<b>100,0000%</b>	<b>79,4015%</b>

# TECHNOGYM

## Assemblea ordinaria e straordinaria

### 07 maggio 2024

#### Punto 4.1 della parte ordinaria

Nomina del Consiglio di Amministrazione: Determinazione del numero dei componenti del Consiglio di Amministrazione.

Elenco dei partecipanti alla votazione per il tramite del Rappresentante Designato Monte Titoli nella persona del Dott. Massimiliano Chiadò Piat

Anagrafica	CF/PI	Voti	% su votanti	Voto
ABN AMRO FUNDS		488.849	0,2285%	F
ABU DHABI PENSION FUND		2.268	0,0011%	F
ACATIS INVESTMENT KAPITALVERWALTUNGSGESELLSCHAFT MBH		79.000	0,0369%	F
ADVANCED SERIES TRUST AST GLOBAL BOND PORTFOLIO		27.256	0,0127%	F
AFER ACTIONS PME		484.849	0,2267%	F
ALASKA PERMANENT FUND CORPORATION		5.062	0,0024%	F
ALLIANZ AZIONI ITALIA ALL STARS LL STARS		175.000	0,0818%	F
ALLIANZ ITALIA 50 SPECIAL		20.000	0,0094%	F
ALLOCATION INVEST EQUITY CORE		32.913	0,0154%	F
AMERICAN CENTURY ETF TRUST-AVANTIS INTERNATIONAL EQUITY ETF		32.522	0,0152%	F
AMERICAN CENTURY ETF TRUST-AVANTIS INTERNATIONAL EQUITY FUND		79	0,0000%	F
AMERICAN CENTURY ETF TRUST-AVANTIS INTERNATIONAL SMALL CAP EQUITY ETF		1.643	0,0008%	F
AMERICAN CENTURY ETF TRUST-AVANTIS RESPONSIBLE INTERNATIONAL EQUITY ETF		2.558	0,0012%	F
AMUNDI INDEX EUROPE EX UK SMALL AND MID CAP FUND		6.177	0,0029%	F
AMUNDI MSCI EMU SMALL CAP ESG CTB NZ AMB		100.865	0,0472%	F
Amundi MSCI Europe Small Cap ESG Climate Net Zero Ambition CTB		2.864	0,0013%	F
AMUNDI MULTI-GERANTS PEA PME -		187.000	0,0874%	F
AMUNDI SGR SPA / AMUNDI RISPAREMIO ITALIA		23.948	0,0112%	F
ANIMA CRESCITA ITALIA		337.822	0,1579%	F
ANIMA CRESCITA ITALIA NEW		69.614	0,0325%	F
ANIMA FUNDS PUBLIC LIMITED COMPANY		156.243	0,0730%	F
ANIMA INIZIATIVA EUROPA		287.255	0,1343%	F
ANIMA INIZIATIVA ITALIA		1.416.180	0,6621%	F
ANIMA ITALIA		428.932	0,2005%	F
ANIMA OBIETTIVO ITALIA		8.000	0,0037%	F
AQR ABS RETURN MASTER NON FLIP		1.432	0,0007%	F
AQR DELPHI LONG-SHORT EQUITY MASTER ACCOUNT L.P. PORTFOLIO MARGIN ACCT		19.222	0,0090%	F
Arca Azioni Italia		280.000	0,1309%	F
Arca Economia Reale Bilanciato Italia 30		800.000	0,3740%	F
ARIZONA STATE RETIREMENT SYSTEM		6.200	0,0029%	F
ARTEMIS FUNDS (LUX)		36.693	0,0172%	F
ARTEMIS POSITIVE FUTURE FUND		18.005	0,0084%	F
AUSTRALIAN RETIREMENT TRUST		21.856	0,0102%	F
AXA MPS FINANCIAL DESIGNATED ACTIVITY CO		165.000	0,0771%	F
AXA Vorsorge Fonds II Equities Global Markets Small Cap Passive Credit Suisse Funds AG		12.202	0,0057%	F



Anagrafica	CF/PI	Voti	% su votanti	Voto
AXA WORLD FUNDS SICAV		60.000	0,0281%	F
AZ FUND 1 AZ ALLOCATION EUROPEAN DYNAMIC		807	0,0004%	F
AZ FUND 1 AZ ALLOCATION GLOBAL		155	0,0001%	F
AZ FUND 1 AZ ALLOCATION PIR ITALIAN EXCELLENCE 70		18.800	0,0088%	F
AZ FUND 1-AZ ALLOCATION-ITALIAN LONG TERM OPPORTUNITIES		17.484	0,0082%	F
AZIMUT CAPITAL MANAGEMENT SGR SPA		124.504	0,0582%	F
AZIMUT STRATEGIC TREND		15	0,0000%	F
AZIMUT TRADING		15	0,0000%	F
AZIMUT TREND		504	0,0002%	F
AZL DFA INTERNATIONAL CORE EQUITY FUND		8.501	0,0040%	F
BAILLIE GIFFORD INTERNATIONAL SMALLER COMPANIES FUND		25.940	0,0121%	F
BANCOPOSTA RINASCIMENTO		159.479	0,0746%	F
BELFIUS EQUITIES NV		774.901	0,3623%	F
BELFIUS PENSION FUND BALANCED PLUS		256.444	0,1199%	F
BELFIUS PENSION FUND HIGH EQUITIES		666.913	0,3118%	F
BELFIUS PENSION FUND LOW EQUITIES		70.824	0,0331%	F
BL		411.347	0,1923%	F
BLACKROCK ASSET MANAGEMENT SCHWEIZ AG ON BEHALF OF ISHARES WORLD EX SWITZERLAND		32.367	0,0151%	F
BLACKROCK AUTHORISED CONTRACTUAL SCHEME I		100	0,0000%	F
BLACKROCK INSTITUTIONAL TRUST COMPANY, N.A. INVESTMENT FUNDS FOR EMPLOYEE BENEFIT TRUSTS		779.123	0,3642%	F
BLACKROCK MSCI EAFE SMALL CAP EQUITY INDEX FUND B (EAFESMLB		10.337	0,0048%	F
BLK MAGI FUND A SERIES TRUST O		59	0,0000%	F
BNP PARIBAS B PENSION SUSTAINABLE BALANCED		1.351.622	0,6319%	F
BNP PARIBAS B PENSION SUSTAINABLE GROWTH		307.400	0,1437%	F
BNP PARIBAS B PENSION SUSTAINABLE STABILITY		89.309	0,0418%	F
BNP PARIBAS EQUITY - FOCUS ITALIA		20.627	0,0096%	F
BNP PARIBAS SMALLCAP EUROLAND ISR		1.444.429	0,6753%	F
BNPP MODERATE - FOCUS ITALIA		76.265	0,0357%	F
BNPP NL/ASN BELEGGINGSFONDSEN UCITSNV-ASN DUURZAAM SMALL AND MIDCAPFONDS		288.526	0,1349%	F
CALIFORNIA STATE TEACHERS' RETIREMENT SYSTEM		81.531	0,0381%	F
CANDRIAM SUSTAINABLE - EQUITY EUROPE		701.674	0,3280%	F
CANDRIAM SUSTAINABLE - EQUITY EUROPE SMALL & MID CAPS		993.587	0,4645%	F
CANDRIAM SUSTAINABLE EQUITY EMU		493.298	0,2306%	F
CARDIF BNPP IP SMID CAP EURO		358.186	0,1675%	F
CARDIF BNPP IP SMID CAP EUROPE		66.208	0,0310%	F
CITY OF FRESNO RETIREMENT SYSTEMS.		89.437	0,0418%	F
CITY OF NEW YORK GROUP TRUST		71.997	0,0337%	F
CM-AM ENTREPRENEURS EUROPE		120.000	0,0561%	F
CM-AM HUMAN CARE		87.508	0,0409%	F
COLLEGE RETIREMENT EQUITIES FUND		105.233	0,0492%	F
CONNECTICUT GENERAL LIFE INSURANCE COMPANY		164	0,0001%	F
COUNTY EMPLOYEES ANNUITY AND BENEFIT FUND OF COOK COUNTY		66.399	0,0310%	F
CREDIT SUISSE FUNDS AG		3.427	0,0016%	F
CREDIT SUISSE INDEX FUND (LUX)		56.480	0,0264%	F
CSIF CH Equity World ex CH Small Cap Blue Credit Suisse Funds AG		9.699	0,0045%	F
D. E. SHAW ALL COUNTRY GLOBAL ALPHA PLUS PORTFOLIOS L.L.C.		285	0,0001%	F
D. E. SHAW ALL COUNTRY GLOBAL VALUE ACTIVE PORTFOLIOS L.L.C		121	0,0001%	F
D.E. SHAW ALL COUNTRY GLOBAL ALPHA PLUS PORTFOLIOS II L.L.C		180	0,0001%	F
D.E. SHAW OCULUS INTL NON FLIP		72	0,0000%	F
DE SHAW US BROAD MARKET CORE ALPHA EXTENSION CUSTOM FUND II L.L.C.		1.604	0,0007%	F
DEKA-RAB		8.968	0,0042%	F

Anagrafica	CF/PI	Voti	% su votanti	Voto
DESJARDINS SOCIETERRA INTERNATIONAL SMALL CAP EQUITY FUND		133.346	0,0623%	F
DNCA ACTIONS EURO PME		173.580	0,0811%	F
DWS INVEST		283.995	0,1328%	F
DWS INVESTMENT GMBH FOR DWS EUROPEAN OPPORTUNITIES		1.060.641	0,4959%	F
DWS INVESTMENT SA FOR DWS ESG EUROPEAN EQUITIES		238.441	0,1115%	F
DWS MULTI ASSET PIR FUND		75.000	0,0351%	F
EIFFEL NOVA EUROPE ISR		113.366	0,0530%	F
EIFFEL NOVA LIFE		1.269	0,0006%	F
EIFFEL NOVA MIDCAP		71.615	0,0335%	F
ELO MUTUAL PENSION INSURANCE COMPANY ELO MUTUAL PENSION INSURANCE COMPANY		110.160	0,0515%	F
EMN ASC FUND LP		10.253	0,0048%	F
ETICA AZIONARIO		79.506	0,0372%	F
ETICA BILANCIATO		171.775	0,0803%	F
ETICA OBBLIGAZIONARIO MISTO		20.335	0,0095%	F
ETICA RENDITA BILANCIATA		44.662	0,0209%	F
EURIZON AZIONI ITALIA		79.204	0,0370%	F
EURIZON AZIONI PMI ITALIA		790.846	0,3697%	F
EURIZON CAPITAL SGR-PIR ITALIA 30		118.971	0,0556%	F
EURIZON PIR ITALIA AZIONI		36.010	0,0168%	F
EURIZON PROGETTO ITALIA 20		173.130	0,0809%	F
EURIZON PROGETTO ITALIA 40		505.823	0,2365%	F
EURIZON PROGETTO ITALIA 70		233.718	0,1093%	F
EUROPE INVESTMENT FUND		395.773	0,1850%	F
FCP ECHIQUIER LUXURY		38.889	0,0182%	F
FEDERATED HERMES INVESTMENT FUNDS PLC.		3.183.536	1,4883%	F
FEDERATED HERMES SDG ENGAGEMENT EQUITY FUND		207.959	0,0972%	F
FFG		50.682	0,0237%	F
FIDELITY CONCORD STREET TRUST: FIDELITY SAI INTERNATIONAL S		38.931	0,0182%	F
FIDELITY SALEM STREET TRUST: FIDELITY TOTAL INTERNATIONAL INDEX FUND		62.564	0,0292%	F
FIDEURAM COMPARTO PIANO AZIONI ITALIA		1.401.983	0,6554%	F
FIDEURAM COMPARTO PIANO BILANCIATO ITALIA 30		124.500	0,0582%	F
FIDEURAM COMPARTO PIANO BILANCIATO ITALIA 50		293.000	0,1370%	F
FIDEURAM ITALIA		7.000	0,0033%	F
FIRST SENTIER INVESTORS ICVC STEWART INVESTORS WORLDWIDE TY FUND		198.400	0,0928%	F
FLEXSHARES MORNINGSTAR DEVELOPED MARKETS EX-US FACTOR TILT INDEX FUND		1.805	0,0008%	F
FLORIDA RETIREMENT SYSTEM		14.368	0,0067%	F
FONDITALIA		193.521	0,0905%	F
FORSTA AP - FONDEN		99.329	0,0464%	F
FRANKLIN TEMPLETON ICAV		1.139	0,0005%	F
FRANKLIN TEMPLETON INVESTMENT FUNDS		243.862	0,1140%	F
G FUND - AVENIR EUROPE		378.375	0,1769%	F
G FUND - AVENIR SMALL CAP		96.091	0,0449%	F
GAM MULTISTOCK		904.600	0,4229%	F
GENERALI INVESTMENTS SICAV - SRI AGEING POPULATION		206.548	0,0966%	F
GESTIELLE PRO ITALIA		24.451	0,0114%	F
GOTHAM CAPITAL V LLC		375	0,0002%	F
GRAHAM DEVELOPMENTAL EQUITY STRATEGIES LLC		340	0,0002%	F
GROUPAMA AVENIR EURO		1.470.334	0,6874%	F
GROUPAMA CR AVENIR EUROPE		125.146	0,0585%	F
GT INTERNATIONAL EQUITY QP FUNDLP		545.765	0,2551%	F
IBM 401(K) PLUS PLAN TRUST		19.148	0,0090%	F
ILLINOIS MUNICIPAL RETIREMENT FUND		445.726	0,2084%	F
INTERFUND SICAV		8.688	0,0041%	F
INTERNATIONAL CORE EQUITY PORTFOLIO OF DFA INVESTMENT DIMENSIONS GROUP INC		457.549	0,2139%	F

Anagrafica	CF/PI	Voti	% su votanti	Voto
INTERNATIONAL MONETARY FUND		6.278	0,0029%	F
INVESCO EQV EUROPEAN EQUITY FUND		735.569	0,3439%	F
INVESCO EUROPEAN SMALL COMPANY FUND		397.739	0,1859%	F
INVESCO EUROPLUS FUND		247.737	0,1158%	F
INVESCO FTSE RAFI DEVELOPED MARKETS EXUS SMALLMID ETF		308	0,0001%	F
INVESCO INTERNATIONAL SMALL COMPANY FUND		589.561	0,2756%	F
INVESCO POOLED INVESTMENT FUND - EUROPE FUND		162.453	0,0759%	F
INVESTERINGSFORENINGEN DANSKE INVEST SELECT TACTICAL ASSET ALLOCATION - DANMARK AKKUMULERENDE KL		7.552	0,0035%	F
INVESTERINGSFORENINGEN DANSKE INVEST SELECT TACTICAL ASSET ALLOCATION EURO - ACCUMULATING KL		6.388	0,0030%	F
INVESTERINGSFORENINGEN DANSKE INVEST SELECT TACTICAL ASSET ALLOCATION NORGE - ACCUMULATING KL		1.819	0,0009%	F
INVESTERINGSFORENINGEN DANSKE INVEST SELECT TACTICAL ASSET ALLOCATION SVERIGE - ACCUMULATING KL		4.224	0,0020%	F
INVESTITORI LONGEVITY		35.500	0,0166%	F
INVESTITORI PIAZZA AFFARI		50.000	0,0234%	F
Ircantec Actions Europe Candriam 2		247.647	0,1158%	F
ISHARES ALL-COUNTRY EQUITY INDEX FUND		565	0,0003%	F
ISHARES CORE MSCI EAFE ETF		775.867	0,3627%	F
ISHARES CORE MSCI EAFE IMI INDEX ETF		39.585	0,0185%	F
ISHARES CORE MSCI EUROPE ETF		76.339	0,0357%	F
ISHARES CORE MSCI INTERNATIONALDEVELOPED MARKETS ETF		147.628	0,0690%	F
ISHARES CORE MSCI TOTAL INTERNATIONAL STOCK ETF		170.838	0,0799%	F
ISHARES III PUBLIC LIMITED COMPANY		73.963	0,0346%	F
ISHARES MSCI EAFE SMALL-CAP ETF		462.192	0,2161%	F
ISHARES MSCI EUROPE IMI INDEX ETF		3.215	0,0015%	F
ISHARES MSCI EUROPE SMALL-CAP ETF		12.435	0,0058%	F
ISHARES MSCI INTL SMALL-CAP MULTIFACTOR ETF		27.531	0,0129%	F
ISHARES VII PUBLIC LIMITED COMPANY		235.425	0,1101%	F
JHF II INT'L SMALL CO FUND		36.421	0,0170%	F
JHVIT INT'L SMALL CO TRUST		6.815	0,0032%	F
JNL MULTIMANAGER INTERNATIONAL SMALL CAP FUND		323.276	0,1511%	F
KAPITALFORENINGEN DANSKE INVEST INSTITUTIONAL-AFDELING DANICA PENSION-AKTIER 7		292.881	0,1369%	F
KAPITALFORENINGEN INVESTIN PRO - GBL LARGE CAP MARKET NEU EQ C/O AQR CAPITAL MANAGEMENT LLC		19.841	0,0093%	F
KAPITALFORENINGEN SEBINVEST II, AFD 3 EUROPA SMALL CAP AKL		31.840	0,0149%	F
KBC EQUITY FUND EMU SMALL & MEDIUM		66.870	0,0313%	F
KBC EQUITY FUND EUROZONE		15.152	0,0071%	F
KBC EQUITY FUND SRI EMU SMALL AND		92.082	0,0430%	F
KBC EQUITY FUND SRI EUROZONE		38.560	0,0180%	F
KBC EQUITY FUND SRI WORLD		9.055	0,0042%	F
KBC Equity Fund World		4.568	0,0021%	F
KBC INST FD EURO EQTY SM &MED CAPS		30.520	0,0143%	F
LACERA MASTER OPEB TRUST		2.914	0,0014%	F
LEADERSSEL P.M.I		5.000	0,0023%	F
LEGAL & GENERAL ICAV.		4.748	0,0022%	F
LEGAL AND GENERAL ASSURANCE (PENSIONS MANAGEMENT) LIMITED		75.333	0,0352%	F
LF MONTANARO EUROPEAN INCOME FUND		100.000	0,0468%	F
LIONTRUST GLOBAL FUNDS PLC		244.437	0,1143%	F
LIONTRUST SUSTAINABLE FUTURE EUROPEAN GROWTH FUND		869.015	0,4063%	F
LOCKHEED MARTIN CORPORATION MASTER RETIREMENT TRUST		63	0,0000%	F
LONVIA AVENIR MID-CAP EURO		33.845	0,0158%	F
LOS ANGELES COUNTY EMPLOYEES RETIREMENT ASSOCIATI		196	0,0001%	F
LVIP DIMENSIONAL INTERNATIONAL CORE EQUITY FUND		8.664	0,0041%	F
LYXOR FTSE ITALIA MID CAP PIR		438.235	0,2049%	F
M INTERNATIONAL EQUITY FUND		2.650	0,0012%	F
M Sport Solutions SRI		41.014	0,0192%	F

Anagrafica	CF/PI	Voti	% su votanti	Voto
Magnesium		260.849	0,1219%	F
MANDARINE FUNDS - MANDARINE GLOBAL SPORT		14.300	0,0067%	F
MANDARINE FUNDS - MANDARINE UNIQUE SMALL AND MID CAPS EUROPE		383.000	0,1791%	F
MANULIFE GLOBAL SMALL CAP FUND		318.349	0,1488%	F
MANULIFE INVESTMENT MANAGEMENT SYSTEMATIC INTERNATIONAL SMALL CAP EQUITY POOLE		14.331	0,0067%	F
MAPFRE AM		142.102	0,0664%	F
MARYLAND STATE RETIREMENT PENSION SYSTEM		11.188	0,0052%	F
MAWER GLOBAL SMALL CAP FUND		5.471.655	2,5580%	F
MEAG FLEXCONCEPT-EUROGROWTH		10.589	0,0050%	F
MEDIOBANCA SGR - MEDIOBANCA MID AND SMALL CAP ITALY		171.000	0,0799%	F
MEDIOLANUM GESTIONE FONDI SGR - FLESSIBILE FUTURO ITALIA		750.000	0,3506%	F
MEDIOLANUM GESTIONE FONDI SGR - FLESSIBILE SVILUPPO ITALIA		1.100.000	0,5143%	F
MERCER QIF COMMON CONTRACTUAL FUND		1.052.389	0,4920%	F
MERCER QIF FUND PLC		33.883	0,0158%	F
MERCER UCITS COMMON CONTRACTUALFUND		40.552	0,0190%	F
METROPOLITAN-RENTASTRO SUSTAINABLE GROWTH		421.323	0,1970%	F
MF/ALLIANZ SUSTAINABLE MULTI ASSET FUND		3.004	0,0014%	F
MI CHELVERTON EUROPEAN SELECT FUND.		600.000	0,2805%	F
MONTANA BOARD OF INVESTMENTS		6.069	0,0028%	F
MONTANARO SMALLER COMPANIES PLC		1.534.000	0,7172%	F
MSCI ACWI EX-U.S. IMI INDEX FUND B2		4.219	0,0020%	F
MUL- LYX FTSE IT ALL CAP PIR 2		7.716	0,0036%	F
NATIXIS EQUITY CAPITAL OPTIM		10.100	0,0047%	F
NATIXIS INTERNATIONAL FUNDS (LUX) I		418.957	0,1959%	F
NATIXIS INVESTMENT SOLUTIONS (LUX) I		11.957	0,0056%	F
NATWEST ST JAMES'S PLACE GLOBALSMALLER COMPANIES UNIT TRUST		10.992	0,0051%	F
NATWEST TDS DEP SVS AU EUXUK C		38.971	0,0182%	F
NEF RISPARMIO ITALIA		112.509	0,0526%	F
NFS LIMITED		5.803	0,0027%	F
NORGES BANK		2.112.335	0,9875%	F
NORTHERN TRUST COMMON ALL COUNTRY WORLD EX-US INVESTABLE MAR		6.347	0,0030%	F
NORTHERN TRUST GLOBAL INVESTMENTS COLLECTIVE FUNDS TRUST		134.358	0,0628%	F
ONEPATH GLOBAL SHARES - SMALL CAP (UNHEDGED) INDEXPOOL		4.422	0,0021%	F
PANAGORA ASSET MANAGEMENT INC..		1.156	0,0005%	F
PARAMETRIC INTERNATIONAL EQUITYFUND		13.845	0,0065%	F
PIR EQUITY AXA ASSICURAZIONI		60.000	0,0281%	F
PK CSG World Equity Credit Suisse Funds AG		1.718	0,0008%	F
POLICE AND FIREMEN'S RETIREMENTSYSTEM OF NEW JERSEY		29.243	0,0137%	F
PRICOS		417.168	0,1950%	F
PRICOS DEFENSIVE		11.067	0,0052%	F
PRICOS SRI		19.341	0,0090%	F
PSF		110.105	0,0515%	F
PUBLIC AUTHORITY FOR SOCIAL INSURANCE		4.403	0,0021%	F
PUBLIC EMPLOYEES RETIREMENT ASSOCIATION OF COLORADO		6.868	0,0032%	F
PUBLIC EMPLOYEES RETIREMENT ASSOCIATION OF NEW MEXICO		3.181	0,0015%	F
PUBLIC EMPLOYEES RETIREMENT SYSTEM OF OHIO		40.967	0,0192%	F
QTH FUNDLLC		1.722.775	0,8054%	F
QTN MASTER FUNDLP		24.517	0,0115%	F
QUADRATOR SRI		697.000	0,3259%	F
QV GLOBAL SMALL CAP FUND		83.440	0,0390%	F
RECORD INVEST SCA SICAV RAIF		1.116	0,0005%	F
RICHELIEU FAMILY SMALL CAP		152.000	0,0711%	F
RSS INV COMMINGLED EMPLOYEE BENEFIT FUNDS TRUST		3.650	0,0017%	F
SCHWAB FUNDAMENTAL INTERNATIONAL SMALL COMPANY INDEX ETF		92.502	0,0432%	F

Anagrafica	CF/PI	Voti	% su votanti	Voto
SCHWAB FUNDAMENTAL INTERNATIONAL SMALL COMPANY INDEX FUND		16.443	0,0077%	F
SCHWAB INTERNATIONAL SMALLCAP EQUITY ETF		260.204	0,1216%	F
SEB EUROCOMPANIES THEODOR-HEUS		35.403	0,0166%	F
SEB EUROPAFOND SMABOLAG		986.237	0,4611%	F
SEB EUROPEAN EQUITY SMALL CAPS		466.969	0,2183%	F
SHELL CANADA 2007 PENSION PLAN		235	0,0001%	F
Sijoitusrahassto Aktia Europe Small Cap		130.000	0,0608%	F
SPARTAN GROUP TRUST FOR EMPLOYEE BENEFIT PLANS.		1.343	0,0006%	F
SPDR PORTFOLIO DEVELOPED WORLD EXUS ETF		145.701	0,0681%	F
SPDR PORTFOLIO EUROPE ETF		2.888	0,0014%	F
SSB MSCI ACWI EX USA IMI SCREENED NONLENDING COMMON TRUST FUND		550	0,0003%	F
SSB MSCI EAFE SMALL CAP INDEX SECURITIES LENDING COMMON FND		42.752	0,0200%	F
SSGA SPDR ETFS EUROPE II PUBLICLIMITED COMPANY		2.356	0,0011%	F
SST GLOB ADV TAX EXEMPT RETIREMENT PLANS		363.471	0,1699%	F
STAR FUND		177.337	0,0829%	F
STATE OF NEW MEXICO STATE INVESTMENT COUNCIL		31.559	0,0148%	F
STATE OF WISCONSIN INVESTMENT BOARD		2.115	0,0010%	F
STATE STREET GLOBAL ALL CAP EQUITY EXUS INDEX PORTFOLIO		31.825	0,0149%	F
STICHTING BEDRIJFSTAKPENSIOEN FONDS VOOR DE MEDIA PNO		15.939	0,0075%	F
STICHTING BPL PENSIOEN MANDAAT UBS AM LT		2.479	0,0012%	F
STICHTING JURIDISCH EIGENAAR JUNO SELECTION FUND		3.376.934	1,5787%	F
STICHTING PENSIOENFONDS VOOR HUISARTSEN		1.561	0,0007%	F
STICHTING PHILIPS PENSIOENFONDS		2.375	0,0011%	F
STRATEGIC INTERNATIONAL EQUITY FUND		3.494	0,0016%	F
SYCOMORE INCLUSIVE JOBS		60.987	0,0285%	F
SYCOMORE SELECTION PME		144.873	0,0677%	F
TAXMANAGED INTERNATIONAL EQUITYPORTFOLIO		2.741	0,0013%	F
TEACHER RETIREMENT SYSTEM OF TEXAS		38.935	0,0182%	F
TEACHERS' RETIREMENT SYSTEM OF THE CITY OF NEW YORK		458.386	0,2143%	F
TEMPLETON GLOBAL SMALLER COMPANIES FUND		1.563.557	0,7310%	F
TEMPLETON INSTITUTIONAL FUNDS - FOREIGN SMALLER COMPANIES SERIES		343.519	0,1606%	F
TEMPLETON INTERNATIONAL SMALLER COMPANIES FUND		1.058.644	0,4949%	F
TGH SRL	04508790401	136.000.000	63,5806%	F
THE BANK OF NEW YORK MELLON EMPLOYEE BENEFIT COLLECTIVE INVESTMENT FUND PLAN		10.229	0,0048%	F
THE CONTINENTAL SMALL COMPANY SERIES NY		939.422	0,4392%	F
THE EUROPEAN CENTRAL BANK		28.754	0,0134%	F
THE MONETARY AUTHORITY OF SINGAPORE		1.991	0,0009%	F
THE REGENTS OF THE UNIVERSITY OF CALIFORNIA		29.568	0,0138%	F
THE STATE OF CONNECTICUT, ACTING THROUGH ITS TREASURER		27.237	0,0127%	F
THRIVENT INTERNATIONAL ALLOCATION FUND		4.640	0,0022%	F
THRIVENT INTERNATIONAL ALLOCATION PORTFOLIO		8.131	0,0038%	F
TOCQUEVILLE SILVER AGE ISR		366.356	0,1713%	F
TREASURER OF THE STATE OF NORTH CAROLINA EQUITY INVESTMENT		1.393.962	0,6517%	F
TREETOP GLOBAL		75.986	0,0355%	F
TRUST II BRIGHTHOUSEDIMENSIONALINT SMALL COMPANY PORTFOLIO		31.905	0,0149%	F
U.S. STEEL RETIREMENT PLAN TRUST		21.644	0,0101%	F
UBS FUND MANAGEMENT (SWITZERLAND) AG ON BEHALF OF ZURICH INVESTINSTITUTIONAL FUN		8.763	0,0041%	F
UBS FUND MANAGEMENT (SWITZERLAND) AG.		75.716	0,0354%	F
UBS LUX FUND SOLUTIONS		55.977	0,0262%	F
UNITED NATIONS JOINT STAFF PENSION FUND.		464.365	0,2171%	F
UNIVERSAL-INVESTMENT-GESELLSCHAFT MBH ON BEHALF OF STBV-NW-UNIVERSAL-FONDS		4.991	0,0023%	F
UTAH STATE RETIREMENT SYSTEMS		7.937	0,0037%	F

Anagrafica	CF/PI	Voti	% su votanti	Voto
VALUE PARTNERSHIP		55.000	0,0257%	F
VANGUARD DEVELOPED MARKETS INDEX FUND		1.117.593	0,5225%	F
VANGUARD ESG DEVELOPED WORLD ALL CAP EQ INDEX FND UK		2.371	0,0011%	F
VANGUARD ESG INTERNATIONAL STOCK ETF		21.910	0,0102%	F
VANGUARD EUROPEAN STOCK INDEX FUND		273.297	0,1278%	F
VANGUARD FIDUCIARY TRUST COMPANY DEVELOPED MARKETS INDEX TRUST		21.774	0,0102%	F
VANGUARD FIDUCIARY TRUST COMPANY INSTITUTIONAL TOTAL INTERNATIONAL STOCK MARKET INDEX TRUST		119.434	0,0558%	F
VANGUARD FIDUCIARY TRUST COMPANY INSTITUTIONAL TOTAL INTERNATIONAL STOCK MARKET INDEX TRUST II		899.929	0,4207%	F
VANGUARD FTSE ALLWORLD EXUS SMALLCAP INDEX FUND		425.923	0,1991%	F
VANGUARD FTSE DEVELOPED ALL CAPEX NORTH AMERICA INDEX ETF		19.831	0,0093%	F
VANGUARD FTSE DEVELOPED EUROPE ALL CAP INDEX ETF		1.377	0,0006%	F
VANGUARD FUNDS PUBLIC LIMITED COMPANY		2.672	0,0012%	F
VANGUARD INTERNATIONAL EXPLORER FUND		507.140	0,2371%	F
VANGUARD INTERNATIONAL SMALL COMPANIES INDEX FUND		32.130	0,0150%	F
VANGUARD INVESTMENT SERIES PUBLIC LIMITED COMPANY		81.356	0,0380%	F
VANGUARD TOTAL INTERNATIONAL STOCK INDEX FUND		1.861.500	0,8703%	F
VANGUARD TOTAL WORLD STOCK INDEX FUND		75.176	0,0351%	F
VERDIPAPIRFONDET KLP AKSJGLOBAL SMALL CAP INDEKS		27.940	0,0131%	F
VIF ICVC VANGUARD FTSE GLOBAL ALL CAP INDEX FUND		8.041	0,0038%	F
WASHINGTON STATE INVESTMENT BOARD		48.344	0,0226%	F
WIF-EUROPE DISCOVERY FUND		129.336	0,0605%	F
WISDOMTREE DYNAMIC CURRENCY HEDGED INTERNATIONAL EQUITY FUND		8.743	0,0041%	F
WISDOMTREE DYNAMIC CURRENCY HEDGED INTERNATIONAL SMALLCAP EQUITY FUND		73.484	0,0344%	F
WISDOMTREE EUROPE HEDGED SMALLCAP EQUITY FUND		14.654	0,0069%	F
WISDOMTREE EUROPE SMALLCAP DIVIDEND FUND		132.343	0,0619%	F
WISDOMTREE INTERNATIONAL EQUITYFUND		12.777	0,0060%	F
WISDOMTREE INTERNATIONAL HEDGEDQUA LITY DIVIDEND GROWTH FUND		162.168	0,0758%	F
WISDOMTREE INTERNATIONAL SMALLCAP DIVIDEND FUND		285.469	0,1335%	F
WS WALES PENSION PARTNERSHIP (WALES PP) ASSET POOLING ACS UM		38.654	0,0181%	F
XTRACKERS		156.396	0,0731%	F
XTRACKERS MSCI EUROZONE HEDGED EQUITY ETF		823	0,0004%	F
CITY OF PHILADELPHIA PUBLIC EMPLOYEES RETIREMENT SYSTEM.		7.094	0,0033%	C
IAM NATIONAL PENSION FUND		5.600	0,0026%	C
CHALLENGE FUNDS - CHALLENGE ITALIAN EQUITY		100.000	0,0468%	A

**Totale votanti****213.901.736****100%****Legenda**

F - Favorevole  
C - Contrario  
A - Astenuto  
Lx - Lista x  
NV - Non Votante  
NE - Non Espresso

# TECHNOGYM

## Assemblea ordinaria e straordinaria

### 07 maggio 2024

#### Punto 4.2 della parte ordinaria

*Nomina del Consiglio di Amministrazione: Determinazione della durata dell'incarico del Consiglio di Amministrazione.*

	n. voti	% voti rappresentati in assemblea	% dei Diritti di Voto
Quorum costitutivo assemblea	213.901.736	100%	79,4015%
Voti per i quali il RD dispone di istruzioni per l'OdG in votazione (quorum deliberativo):	213.901.736	100,0000%	79,4015%
Voti per i quali il RD non dispone di istruzioni:	0	0,0000%	0,0000%

	n. voti	% partecipanti al voto	% dei diritti di voto
Favorevole	213.704.401	99,9077%	79,3282%
Contrario	97.335	0,0455%	0,0362%
Astenuto	100.000	0,0468%	0,0371%
Non Votante	0	0,0000%	0,0000%
<b>Totali</b>	<b>213.901.736</b>	<b>100,0000%</b>	<b>79,4015%</b>

# TECHNOGYM

## Assemblea ordinaria e straordinaria

### 07 maggio 2024

#### Punto 4.2 della parte ordinaria

Nomina del Consiglio di Amministrazione: Determinazione della durata dell'incarico del Consiglio di Amministrazione.

*Elenco dei partecipanti alla votazione per il tramite del Rappresentante Designato Monte Titoli nella persona del Dott. Massimiliano Chiadò Piat*

Anagrafica	CF/PI	Voti	% su votanti	Voto
ABN AMRO FUNDS		488.849	0,2285%	F
ABU DHABI PENSION FUND		2.268	0,0011%	F
ACATIS INVESTMENT KAPITALVERWALTUNGSGESELLSCHAFT MBH		79.000	0,0369%	F
ADVANCED SERIES TRUST AST GLOBAL BOND PORTFOLIO		27.256	0,0127%	F
AFER ACTIONS PME		484.849	0,2267%	F
ALASKA PERMANENT FUND CORPORATION		5.062	0,0024%	F
ALLIANZ AZIONI ITALIA ALL STARS LL STARS		175.000	0,0818%	F
ALLIANZ ITALIA 50 SPECIAL		20.000	0,0094%	F
ALLOCATION INVEST EQUITY CORE		32.913	0,0154%	F
AMERICAN CENTURY ETF TRUST-AVANTIS INTERNATIONAL EQUITY ETF		32.522	0,0152%	F
AMERICAN CENTURY ETF TRUST-AVANTIS INTERNATIONAL EQUITY FUND		79	0,0000%	F
AMERICAN CENTURY ETF TRUST-AVANTIS INTERNATIONAL SMALL CAP EQUITY ETF		1.643	0,0008%	F
AMERICAN CENTURY ETF TRUST-AVANTIS RESPONSIBLE INTERNATIONAL EQUITY ETF		2.558	0,0012%	F
AMUNDI INDEX EUROPE EX UK SMALL AND MID CAP FUND		6.177	0,0029%	F
AMUNDI MSCI EMU SMALL CAP ESG CTB NZ AMB		100.865	0,0472%	F
Amundi MSCI Europe Small Cap ESG Climate Net Zero Ambition CTB		2.864	0,0013%	F
AMUNDI MULTI-GERANTS PEA PME -		187.000	0,0874%	F
AMUNDI SGR SPA / AMUNDI RISPARI MIO ITALIA		23.948	0,0112%	F
ANIMA CRESCITA ITALIA		337.822	0,1579%	F
ANIMA CRESCITA ITALIA NEW		69.614	0,0325%	F
ANIMA FUNDS PUBLIC LIMITED COMPANY		156.243	0,0730%	F
ANIMA INIZIATIVA EUROPA		287.255	0,1343%	F
ANIMA INIZIATIVA ITALIA		1.416.180	0,6621%	F
ANIMA ITALIA		428.932	0,2005%	F
ANIMA OBIETTIVO ITALIA		8.000	0,0037%	F
AQR ABS RETURN MASTER NON FLIP		1.432	0,0007%	F
AQR DELPHI LONG-SHORT EQUITY MASTER ACCOUNT L.P. PORTFOLIO MARGIN ACCT		19.222	0,0090%	F
Arca Azioni Italia		280.000	0,1309%	F
Arca Economia Reale Bilanciato Italia 30		800.000	0,3740%	F
ARIZONA STATE RETIREMENT SYSTEM		6.200	0,0029%	F
ARTEMIS FUNDS (LUX)		36.693	0,0172%	F
ARTEMIS POSITIVE FUTURE FUND		18.005	0,0084%	F
AUSTRALIAN RETIREMENT TRUST		21.856	0,0102%	F
AXA MPS FINANCIAL DESIGNATED ACTIVITY CO		165.000	0,0771%	F
AXA Vorsorge Fonds II Equities Global Markets Small Cap Passive				
Credit Suisse Funds AG		12.202	0,0057%	F



Anagrafica	CF/PI	Voti	% su votanti	Voto
AXA WORLD FUNDS SICAV		60.000	0,0281%	F
AZ FUND 1 AZ ALLOCATION EUROPEAN DYNAMIC		807	0,0004%	F
AZ FUND 1 AZ ALLOCATION GLOBAL		155	0,0001%	F
AZ FUND 1 AZ ALLOCATION PIR ITALIAN EXCELLENCE 70		18.800	0,0088%	F
AZ FUND 1-AZ ALLOCATION-ITALIAN LONG TERM OPPORTUNITIES		17.484	0,0082%	F
AZIMUT CAPITAL MANAGEMENT SGR SPA		124.504	0,0582%	F
AZIMUT STRATEGIC TREND		15	0,0000%	F
AZIMUT TRADING		15	0,0000%	F
AZIMUT TREND		504	0,0002%	F
AZL DFA INTERNATIONAL CORE EQUITY FUND		8.501	0,0040%	F
BAILLIE GIFFORD INTERNATIONAL SMALLER COMPANIES FUND		25.940	0,0121%	F
BANCOPOSTA RINASCIMENTO		159.479	0,0746%	F
BELFIUS EQUITIES NV		774.901	0,3623%	F
BELFIUS PENSION FUND BALANCED PLUS		256.444	0,1199%	F
BELFIUS PENSION FUND HIGH EQUITIES		666.913	0,3118%	F
BELFIUS PENSION FUND LOW EQUITIES		70.824	0,0331%	F
BL		411.347	0,1923%	F
BLACKROCK ASSET MANAGEMENT SCHWEIZ AG ON BEHALF OF ISHARES WORLD EX SWITZERLAND		32.367	0,0151%	F
BLACKROCK AUTHORISED CONTRACTUAL SCHEME I		100	0,0000%	F
BLACKROCK INSTITUTIONAL TRUST COMPANY, N.A. INVESTMENT FUNDS FOR EMPLOYEE BENEFIT TRUSTS		779.123	0,3642%	F
BLACKROCK MSCI EAFE SMALL CAP EQUITY INDEX FUND B (EAFESMLB		10.337	0,0048%	F
BLK MAGI FUND A SERIES TRUST O		59	0,0000%	F
BNP PARIBAS B PENSION SUSTAINABLE BALANCED		1.351.622	0,6319%	F
BNP PARIBAS B PENSION SUSTAINABLE GROWTH		307.400	0,1437%	F
BNP PARIBAS B PENSION SUSTAINABLE STABILITY		89.309	0,0418%	F
BNP PARIBAS EQUITY - FOCUS ITALIA		20.627	0,0096%	F
BNP PARIBAS SMALLCAP EUROLAND ISR		1.444.429	0,6753%	F
BNPP MODERATE - FOCUS ITALIA		76.265	0,0357%	F
BNPP NL/ASN BELEGGINGSFONDSEN UCITSNV-ASN DUURZAAM SMALL AND MIDCAPFONDS		288.526	0,1349%	F
CANDRIAM SUSTAINABLE - EQUITY EUROPE		701.674	0,3280%	F
CANDRIAM SUSTAINABLE - EQUITY EUROPE SMALL & MID CAPS		993.587	0,4645%	F
CANDRIAM SUSTAINABLE EQUITY EMU		493.298	0,2306%	F
CARDIF BNPP IP SMID CAP EURO		358.186	0,1675%	F
CARDIF BNPP IP SMID CAP EUROPE		66.208	0,0310%	F
CITY OF FRESNO RETIREMENT SYSTEMS.		89.437	0,0418%	F
CITY OF NEW YORK GROUP TRUST		71.997	0,0337%	F
CM-AM ENTREPRENEURS EUROPE		120.000	0,0561%	F
CM-AM HUMAN CARE		87.508	0,0409%	F
COLLEGE RETIREMENT EQUITIES FUND		105.233	0,0492%	F
CONNECTICUT GENERAL LIFE INSURANCE COMPANY		164	0,0001%	F
COUNTY EMPLOYEES ANNUITY AND BENEFIT FUND OF COOK COUNTY		66.399	0,0310%	F
CREDIT SUISSE FUNDS AG		3.427	0,0016%	F
CREDIT SUISSE INDEX FUND (LUX)		56.480	0,0264%	F
CSIF CH Equity World ex CH Small Cap Blue Credit Suisse Funds AG		9.699	0,0045%	F
D. E. SHAW ALL COUNTRY GLOBAL ALPHA PLUS PORTFOLIOS L.L.C.		285	0,0001%	F
D. E. SHAW ALL COUNTRY GLOBAL VALUE ACTIVE PORTFOLIOS L.L.C		121	0,0001%	F
D.E. SHAW ALL COUNTRY GLOBAL ALPHA PLUS PORTFOLIOS II L.L.C		180	0,0001%	F
D.E. SHAW OCULUS INTL NON FLIP		72	0,0000%	F
DE SHAW US BROAD MARKET CORE ALPHA EXTENSION CUSTOM FUND II L.L.C.		1.604	0,0007%	F
DEKA-RAB		8.968	0,0042%	F

Anagrafica	CF/PI	Voti	% su votanti	Voto
DESJARDINS SOCIETERRA INTERNATIONAL SMALL CAP EQUITY FUND		133.346	0,0623%	F
DNCA ACTIONS EURO PME		173.580	0,0811%	F
DWS INVEST		283.995	0,1328%	F
DWS INVESTMENT GMBH FOR DWS EUROPEAN OPPORTUNITIES		1.060.641	0,4959%	F
DWS INVESTMENT SA FOR DWS ESG EUROPEAN EQUITIES		238.441	0,1115%	F
DWS MULTI ASSET PIR FUND		75.000	0,0351%	F
EIFFEL NOVA EUROPE ISR		113.366	0,0530%	F
EIFFEL NOVA LIFE		1.269	0,0006%	F
EIFFEL NOVA MIDCAP		71.615	0,0335%	F
ELO MUTUAL PENSION INSURANCE COMPANY ELO MUTUAL PENSION INSURANCE COMPANY		110.160	0,0515%	F
EMN ASC FUND LP		10.253	0,0048%	F
ETICA AZIONARIO		79.506	0,0372%	F
ETICA BILANCIATO		171.775	0,0803%	F
ETICA OBBLIGAZIONARIO MISTO		20.335	0,0095%	F
ETICA RENDITA BILANCIATA		44.662	0,0209%	F
EURIZON AZIONI ITALIA		79.204	0,0370%	F
EURIZON AZIONI PMI ITALIA		790.846	0,3697%	F
EURIZON CAPITAL SGR-PIR ITALIA 30		118.971	0,0556%	F
EURIZON PIR ITALIA AZIONI		36.010	0,0168%	F
EURIZON PROGETTO ITALIA 20		173.130	0,0809%	F
EURIZON PROGETTO ITALIA 40		505.823	0,2365%	F
EURIZON PROGETTO ITALIA 70		233.718	0,1093%	F
EUROPE INVESTMENT FUND		395.773	0,1850%	F
FCP ECHIQUIER LUXURY		38.889	0,0182%	F
FEDERATED HERMES INVESTMENT FUNDS PLC.		3.183.536	1,4883%	F
FEDERATED HERMES SDG ENGAGEMENT EQUITY FUND		207.959	0,0972%	F
FFG		50.682	0,0237%	F
FIDELITY CONCORD STREET TRUST: FIDELITY SAI INTERNATIONAL S		38.931	0,0182%	F
FIDELITY SALEM STREET TRUST: FIDELITY TOTAL INTERNATIONAL INDEX FUND		62.564	0,0292%	F
FIDEURAM COMPARTO PIANO AZIONI ITALIA		1.401.983	0,6554%	F
FIDEURAM COMPARTO PIANO BILANCIATO ITALIA 30		124.500	0,0582%	F
FIDEURAM COMPARTO PIANO BILANCIATO ITALIA 50		293.000	0,1370%	F
FIDEURAM ITALIA		7.000	0,0033%	F
FIRST SENTIER INVESTORS ICVC STEWART INVESTORS WORLDWIDE TY FUND		198.400	0,0928%	F
FLEXSHARES MORNINGSTAR DEVELOPED MARKETS EX-US FACTOR TILT INDEX FUND		1.805	0,0008%	F
FLORIDA RETIREMENT SYSTEM		14.368	0,0067%	F
FONDITALIA		193.521	0,0905%	F
FORSTA AP - FONDEN		99.329	0,0464%	F
FRANKLIN TEMPLETON ICAV		1.139	0,0005%	F
FRANKLIN TEMPLETON INVESTMENT FUNDS		243.862	0,1140%	F
G FUND - AVENIR EUROPE		378.375	0,1769%	F
G FUND - AVENIR SMALL CAP		96.091	0,0449%	F
GAM MULTISTOCK		904.600	0,4229%	F
GENERALI INVESTMENTS SICAV - SRI AGEING POPULATION		206.548	0,0966%	F
GESTIELLE PRO ITALIA		24.451	0,0114%	F
GOTHAM CAPITAL V LLC		375	0,0002%	F
GRAHAM DEVELOPMENTAL EQUITY STRATEGIES LLC		340	0,0002%	F
GROUPAMA AVENIR EURO		1.470.334	0,6874%	F
GROUPAMA CR AVENIR EUROPE		125.146	0,0585%	F
GT INTERNATIONAL EQUITY QP FUNDLP		545.765	0,2551%	F
IBM 401(K) PLUS PLAN TRUST		19.148	0,0090%	F
ILLINOIS MUNICIPAL RETIREMENT FUND		445.726	0,2084%	F
INTERFUND SICAV		8.688	0,0041%	F
INTERNATIONAL CORE EQUITY PORTFOLIO OF DFA INVESTMENT DIMENSIONS GROUP INC		457.549	0,2139%	F

Anagrafica	CF/PI	Voti	% su votanti	Voto
INTERNATIONAL MONETARY FUND		6.278	0,0029%	F
INVESCO EQV EUROPEAN EQUITY FUND		735.569	0,3439%	F
INVESCO EUROPEAN SMALL COMPANY FUND		397.739	0,1859%	F
INVESCO EUROPLUS FUND		247.737	0,1158%	F
INVESCO FTSE RAFI DEVELOPED MARKETS EXUS SMALLMID ETF		308	0,0001%	F
INVESCO INTERNATIONAL SMALL COMPANY FUND		589.561	0,2756%	F
INVESCO POOLED INVESTMENT FUND - EUROPE FUND		162.453	0,0759%	F
INVESTERINGSFORENINGEN DANSKE INVEST SELECT TACTICAL ASSET ALLOCATION - DANMARK AKKUMULERENDE KL		7.552	0,0035%	F
INVESTERINGSFORENINGEN DANSKE INVEST SELECT TACTICAL ASSET ALLOCATION EURO - ACCUMULATING KL		6.388	0,0030%	F
INVESTERINGSFORENINGEN DANSKE INVEST SELECT TACTICAL ASSET ALLOCATION NORGE - ACCUMULATING KL		1.819	0,0009%	F
INVESTERINGSFORENINGEN DANSKE INVEST SELECT TACTICAL ASSET ALLOCATION SVERIGE - ACCUMULATING KL		4.224	0,0020%	F
INVESTITORI LONGEVITY		35.500	0,0166%	F
INVESTITORI PIAZZA AFFARI		50.000	0,0234%	F
Ircantec Actions Europe Candriam 2		247.647	0,1158%	F
ISHARES ALL-COUNTRY EQUITY INDEX FUND		565	0,0003%	F
ISHARES CORE MSCI EAFE ETF		775.867	0,3627%	F
ISHARES CORE MSCI EAFE IMI INDEX ETF		39.585	0,0185%	F
ISHARES CORE MSCI EUROPE ETF		76.339	0,0357%	F
ISHARES CORE MSCI INTERNATIONALDEVELOPED MARKETS ETF		147.628	0,0690%	F
ISHARES CORE MSCI TOTAL INTERNATIONAL STOCK ETF		170.838	0,0799%	F
ISHARES III PUBLIC LIMITED COMPANY		73.963	0,0346%	F
ISHARES MSCI EAFE SMALL-CAP ETF		462.192	0,2161%	F
ISHARES MSCI EUROPE IMI INDEX ETF		3.215	0,0015%	F
ISHARES MSCI EUROPE SMALL-CAP ETF		12.435	0,0058%	F
ISHARES MSCI INTL SMALL-CAP MULTIFACTOR ETF		27.531	0,0129%	F
ISHARES VII PUBLIC LIMITED COMPANY		235.425	0,1101%	F
JHF II INT'L SMALL CO FUND		36.421	0,0170%	F
JHVIT INT'L SMALL CO TRUST		6.815	0,0032%	F
JNL MULTIMANAGER INTERNATIONAL SMALL CAP FUND		323.276	0,1511%	F
KAPITALFORENINGEN DANSKE INVEST INSTITUTIONAL-AFDELING DANICA PENSION-AKTIER 7		292.881	0,1369%	F
KAPITALFORENINGEN INVESTIN PRO - GBL LARGE CAP MARKET NEU EQ C/O AQR CAPITAL MANAGEMENT LLC		19.841	0,0093%	F
KAPITALFORENINGEN SEBINVEST II, AFD 3 EUROPA SMALL CAP AKL		31.840	0,0149%	F
KBC EQUITY FUND EMU SMALL & MEDIUM		66.870	0,0313%	F
KBC EQUITY FUND EUROZONE		15.152	0,0071%	F
KBC EQUITY FUND SRI EMU SMALL AND		92.082	0,0430%	F
KBC EQUITY FUND SRI EUROZONE		38.560	0,0180%	F
KBC EQUITY FUND SRI WORLD		9.055	0,0042%	F
KBC Equity Fund World		4.568	0,0021%	F
KBC INST FD EURO EQTY SM &MED CAPS		30.520	0,0143%	F
LEADERSSEL P.M.I		5.000	0,0023%	F
LEGAL & GENERAL ICAV.		4.748	0,0022%	F
LEGAL AND GENERAL ASSURANCE (PENSIONS MANAGEMENT) LIMITED		75.333	0,0352%	F
LF MONTANARO EUROPEAN INCOME FUND		100.000	0,0468%	F
LIONTRUST GLOBAL FUNDS PLC		244.437	0,1143%	F
LIONTRUST SUSTAINABLE FUTURE EUROPEAN GROWTH FUND		869.015	0,4063%	F
LOCKHEED MARTIN CORPORATION MASTER RETIREMENT TRUST		63	0,0000%	F
LONVIA AVENIR MID-CAP EURO		33.845	0,0158%	F
LVIP DIMENSIONAL INTERNATIONAL CORE EQUITY FUND		8.664	0,0041%	F
LYXOR FTSE ITALIA MID CAP PIR		438.235	0,2049%	F
M INTERNATIONAL EQUITY FUND		2.650	0,0012%	F
M Sport Solutions SRI		41.014	0,0192%	F
Magnesium		260.849	0,1219%	F
MANDARINE FUNDS - MANDARINE GLOBAL SPORT		14.300	0,0067%	F

Anagrafica	CF/PI	Voti	% su votanti	Voto
MANDARINE FUNDS - MANDARINE UNIQUE SMALL AND MID CAPS EUROPE		383.000	0,1791%	F
MANULIFE GLOBAL SMALL CAP FUND		318.349	0,1488%	F
MANULIFE INVESTMENT MANAGEMENT SYSTEMATIC INTERNATIONAL SMALL CAP EQUITY POOLE		14.331	0,0067%	F
MAPFRE AM		142.102	0,0664%	F
MARYLAND STATE RETIREMENT PENSION SYSTEM		11.188	0,0052%	F
MAWER GLOBAL SMALL CAP FUND		5.471.655	2,5580%	F
MEAG FLEXCONCEPT-EUROGROWTH		10.589	0,0050%	F
MEDIOBANCA SGR - MEDIOBANCA MID AND SMALL CAP ITALY		171.000	0,0799%	F
MEDIOLANUM GESTIONE FONDI SGR - FLESSIBILE FUTURO ITALIA		750.000	0,3506%	F
MEDIOLANUM GESTIONE FONDI SGR - FLESSIBILE SVILUPPO ITALIA		1.100.000	0,5143%	F
MERCER QIF COMMON CONTRACTUAL FUND		1.052.389	0,4920%	F
MERCER QIF FUND PLC		33.883	0,0158%	F
MERCER UCITS COMMON CONTRACTUALFUND		40.552	0,0190%	F
METROPOLITAN-RENTASTRO SUSTAINABLE GROWTH		421.323	0,1970%	F
MF/ALLIANZ SUSTAINABLE MULTI ASSET FUND		3.004	0,0014%	F
MI CHELVERTON EUROPEAN SELECT FUND.		600.000	0,2805%	F
MONTANA BOARD OF INVESTMENTS		6.069	0,0028%	F
MONTANARO SMALLER COMPANIES PLC		1.534.000	0,7172%	F
MSCI ACWI EX-U.S. IMI INDEX FUND B2		4.219	0,0020%	F
MUL- LYX FTSE IT ALL CAP PIR 2		7.716	0,0036%	F
NATIXIS EQUITY CAPITAL OPTIM		10.100	0,0047%	F
NATIXIS INTERNATIONAL FUNDS (LUX) I		418.957	0,1959%	F
NATIXIS INVESTMENT SOLUTIONS (LUX) I		11.957	0,0056%	F
NATWEST ST JAMES'S PLACE GLOBALSMALLER COMPANIES UNIT TRUST		10.992	0,0051%	F
NATWEST TDS DEP SVS AU EUXUK C		38.971	0,0182%	F
NEF RISPARMIO ITALIA		112.509	0,0526%	F
NFS LIMITED		5.803	0,0027%	F
NORGES BANK		2.112.335	0,9875%	F
NORTHERN TRUST COMMON ALL COUNTRY WORLD EX-US INVESTABLE MAR		6.347	0,0030%	F
NORTHERN TRUST GLOBAL INVESTMENTS COLLECTIVE FUNDS TRUST		134.358	0,0628%	F
ONEPATH GLOBAL SHARES - SMALL CAP (UNHEDGED) INDEXPOOL		4.422	0,0021%	F
PANAGORA ASSET MANAGEMENT INC..		1.156	0,0005%	F
PARAMETRIC INTERNATIONAL EQUITYFUND		13.845	0,0065%	F
PIR EQUITY AXA ASSICURAZIONI		60.000	0,0281%	F
PK CSG World Equity Credit Suisse Funds AG		1.718	0,0008%	F
POLICE AND FIREMEN'S RETIREMENTSYSTEM OF NEW JERSEY		29.243	0,0137%	F
PRICOS		417.168	0,1950%	F
PRICOS DEFENSIVE		11.067	0,0052%	F
PRICOS SRI		19.341	0,0090%	F
PSF		110.105	0,0515%	F
PUBLIC AUTHORITY FOR SOCIAL INSURANCE		4.403	0,0021%	F
PUBLIC EMPLOYEES RETIREMENT ASSOCIATION OF COLORADO		6.868	0,0032%	F
PUBLIC EMPLOYEES RETIREMENT ASSOCIATION OF NEW MEXICO		3.181	0,0015%	F
PUBLIC EMPLOYEES RETIREMENT SYSTEM OF OHIO		40.967	0,0192%	F
QTH FUNDLLC		1.722.775	0,8054%	F
QTN MASTER FUNDLP		24.517	0,0115%	F
QUADRATOR SRI		697.000	0,3259%	F
QV GLOBAL SMALL CAP FUND		83.440	0,0390%	F
RECORD INVEST SCA SICAV RAIF		1.116	0,0005%	F
RICHELIEU FAMILY SMALL CAP		152.000	0,0711%	F
RSS INV COMMINGLED EMPLOYEE BENEFIT FUNDS TRUST		3.650	0,0017%	F
SCHWAB FUNDAMENTAL INTERNATIONAL SMALL COMPANY INDEX ETF		92.502	0,0432%	F
SCHWAB FUNDAMENTAL INTERNATIONAL SMALL COMPANY INDEX FUND		16.443	0,0077%	F

Anagrafica	CF/PI	Voti	% su votanti	Voto
SCHWAB INTERNATIONAL SMALLCAP EQUITY ETF		260.204	0,1216%	F
SEB EUROCOMPANIES THEODOR-HEUS		35.403	0,0166%	F
SEB EUROPAFOND SMABOLAG		986.237	0,4611%	F
SEB EUROPEAN EQUITY SMALL CAPS		466.969	0,2183%	F
SHELL CANADA 2007 PENSION PLAN		235	0,0001%	F
Sijoitusrahassto Aktia Europe Small Cap		130.000	0,0608%	F
SPARTAN GROUP TRUST FOR EMPLOYEE BENEFIT PLANS.		1.343	0,0006%	F
SPDR PORTFOLIO DEVELOPED WORLD EXUS ETF		145.701	0,0681%	F
SPDR PORTFOLIO EUROPE ETF		2.888	0,0014%	F
SSB MSCI ACWI EX USA IMI SCREENED NONLENDING COMMON TRUST FUND		550	0,0003%	F
SSB MSCI EAFE SMALL CAP INDEX SECURITIES LENDING COMMON FND		42.752	0,0200%	F
SSGA SPDR ETFs EUROPE II PUBLICLIMITED COMPANY		2.356	0,0011%	F
SST GLOB ADV TAX EXEMPT RETIREMENT PLANS		363.471	0,1699%	F
STAR FUND		177.337	0,0829%	F
STATE OF NEW MEXICO STATE INVESTMENT COUNCIL		31.559	0,0148%	F
STATE OF WISCONSIN INVESTMENT BOARD		2.115	0,0010%	F
STATE STREET GLOBAL ALL CAP EQUITY EXUS INDEX PORTFOLIO		31.825	0,0149%	F
STICHTING BEDRIJFSTAKPENSIOEN FONDS VOOR DE MEDIA PNO		15.939	0,0075%	F
STICHTING BPL PENSIOEN MANDAAT UBS AM LT		2.479	0,0012%	F
STICHTING JURIDISCH EIGENAAR JUNO SELECTION FUND		3.376.934	1,5787%	F
STICHTING PENSIOENFONDS VOOR HUISARTSEN		1.561	0,0007%	F
STICHTING PHILIPS PENSIOENFONDS		2.375	0,0011%	F
STRATEGIC INTERNATIONAL EQUITY FUND		3.494	0,0016%	F
SYCOMORE INCLUSIVE JOBS		60.987	0,0285%	F
SYCOMORE SELECTION PME		144.873	0,0677%	F
TAXMANAGED INTERNATIONAL EQUITYPORTFOLIO		2.741	0,0013%	F
TEACHER RETIREMENT SYSTEM OF TEXAS		38.935	0,0182%	F
TEACHERS' RETIREMENT SYSTEM OF THE CITY OF NEW YORK		458.386	0,2143%	F
TEMPLETON GLOBAL SMALLER COMPANIES FUND		1.563.557	0,7310%	F
TEMPLETON INSTITUTIONAL FUNDS - FOREIGN SMALLER COMPANIES SERIES		343.519	0,1606%	F
TEMPLETON INTERNATIONAL SMALLER COMPANIES FUND		1.058.644	0,4949%	F
TGH SRL	04508790401	136.000.000	63,5806%	F
THE BANK OF NEW YORK MELLON EMPLOYEE BENEFIT COLLECTIVE INVESTMENT FUND PLAN		10.229	0,0048%	F
THE CONTINENTAL SMALL COMPANY SERIES NY		939.422	0,4392%	F
THE EUROPEAN CENTRAL BANK		28.754	0,0134%	F
THE MONETARY AUTHORITY OF SINGAPORE		1.991	0,0009%	F
THE REGENTS OF THE UNIVERSITY OF CALIFORNIA		29.568	0,0138%	F
THE STATE OF CONNECTICUT, ACTING THROUGH ITS TREASURER		27.237	0,0127%	F
THRIVENT INTERNATIONAL ALLOCATION FUND		4.640	0,0022%	F
THRIVENT INTERNATIONAL ALLOCATION PORTFOLIO		8.131	0,0038%	F
TOCQUEVILLE SILVER AGE ISR		366.356	0,1713%	F
TREASURER OF THE STATE OF NORTH CAROLINA EQUITY INVESTMENT		1.393.962	0,6517%	F
TREETOP GLOBAL		75.986	0,0355%	F
TRUST II BRIGHTHOUSEDIMENSIONALINT SMALL COMPANY PORTFOLIO		31.905	0,0149%	F
U.S. STEEL RETIREMENT PLAN TRUST		21.644	0,0101%	F
UBS FUND MANAGEMENT (SWITZERLAND) AG ON BEHALF OF ZURICH INVESTINSTITUTIONAL FUN		8.763	0,0041%	F
UBS FUND MANAGEMENT (SWITZERLAND) AG.		75.716	0,0354%	F
UBS LUX FUND SOLUTIONS		55.977	0,0262%	F
UNITED NATIONS JOINT STAFF PENSION FUND.		464.365	0,2171%	F
UNIVERSAL-INVESTMENT-GESELLSCHAFT MBH ON BEHALF OF STBV-NW-UNIVERSAL-FONDS		4.991	0,0023%	F
UTAH STATE RETIREMENT SYSTEMS		7.937	0,0037%	F
VALUE PARTNERSHIP		55.000	0,0257%	F
VANGUARD DEVELOPED MARKETS INDEX FUND		1.117.593	0,5225%	F

Anagrafica	CF/PI	Voti	% su votanti	Voto
VANGUARD ESG DEVELOPED WORLD ALL CAP EQ INDEX FND UK		2.371	0,0011%	F
VANGUARD ESG INTERNATIONAL STOCK ETF		21.910	0,0102%	F
VANGUARD EUROPEAN STOCK INDEX FUND		273.297	0,1278%	F
VANGUARD FIDUCIARY TRUST COMPANY DEVELOPED MARKETS INDEX TRUST		21.774	0,0102%	F
VANGUARD FIDUCIARY TRUST COMPANY INSTITUTIONAL TOTAL INTERNATIONAL STOCK MARKET INDEX TRUST		119.434	0,0558%	F
VANGUARD FIDUCIARY TRUST COMPANY INSTITUTIONAL TOTAL INTERNATIONAL STOCK MARKET INDEX TRUST II		899.929	0,4207%	F
VANGUARD FTSE ALLWORLD EXUS SMALLCAP INDEX FUND		425.923	0,1991%	F
VANGUARD FTSE DEVELOPED ALL CAPEX NORTH AMERICA INDEX ETF		19.831	0,0093%	F
VANGUARD FTSE DEVELOPED EUROPE ALL CAP INDEX ETF		1.377	0,0006%	F
VANGUARD FUNDS PUBLIC LIMITED COMPANY		2.672	0,0012%	F
VANGUARD INTERNATIONAL EXPLORER FUND		507.140	0,2371%	F
VANGUARD INTERNATIONAL SMALL COMPANIES INDEX FUND		32.130	0,0150%	F
VANGUARD INVESTMENT SERIES PUBLIC LIMITED COMPANY		81.356	0,0380%	F
VANGUARD TOTAL INTERNATIONAL STOCK INDEX FUND		1.861.500	0,8703%	F
VANGUARD TOTAL WORLD STOCK INDEX FUND		75.176	0,0351%	F
VERDIPAPIRFONDET KLP AKSJEGLOBAL SMALL CAP INDEKS		27.940	0,0131%	F
VIF ICVC VANGUARD FTSE GLOBAL ALL CAP INDEX FUND		8.041	0,0038%	F
WASHINGTON STATE INVESTMENT BOARD		48.344	0,0226%	F
WIF-EUROPE DISCOVERY FUND		129.336	0,0605%	F
WISDOMTREE DYNAMIC CURRENCY HEDGED INTERNATIONAL EQUITY FUND		8.743	0,0041%	F
WISDOMTREE DYNAMIC CURRENCY HEDGED INTERNATIONAL SMALLCAP EQUITY FUND		73.484	0,0344%	F
WISDOMTREE EUROPE HEDGED SMALLCAP EQUITY FUND		14.654	0,0069%	F
WISDOMTREE EUROPE SMALLCAP DIVIDEND FUND		132.343	0,0619%	F
WISDOMTREE INTERNATIONAL EQUITYFUND		12.777	0,0060%	F
WISDOMTREE INTERNATIONAL HEDGEDQUA LITY DIVIDEND GROWTH FUND		162.168	0,0758%	F
WISDOMTREE INTERNATIONAL SMALLCAP DIVIDEND FUND		285.469	0,1335%	F
WS WALES PENSION PARTNERSHIP (WALES PP) ASSET POOLING ACS UM		38.654	0,0181%	F
XTRACKERS		156.396	0,0731%	F
XTRACKERS MSCI EUROZONE HEDGED EQUITY ETF		823	0,0004%	F
CALIFORNIA STATE TEACHERS' RETIREMENT SYSTEM		81.531	0,0381%	C
CITY OF PHILADELPHIA PUBLIC EMPLOYEES RETIREMENT SYSTEM.		7.094	0,0033%	C
IAM NATIONAL PENSION FUND		5.600	0,0026%	C
LACERA MASTER OPEB TRUST		2.914	0,0014%	C
LOS ANGELES COUNTY EMPLOYEES RETIREMENT ASSOCIATI		196	0,0001%	C
CHALLENGE FUNDS - CHALLENGE ITALIAN EQUITY		100.000	0,0468%	A

**Totale votanti****213.901.736****100%****Legenda**

F - Favorevole  
C - Contrario  
A - Astenuto  
Lx - Lista x  
NV - Non Votante  
NE - Non Espresso

# TECHNOGYM

## Assemblea ordinaria e straordinaria

### 07 maggio 2024

#### Punto 4.3 della parte ordinaria

*Nomina del Consiglio di Amministrazione: Nomina dei componenti del Consiglio di Amministrazione.*

	n. voti	% voti rappresentati in assemblea	% dei Diritti di Voto
Quorum costitutivo assemblea	213.901.736	100%	79,4015%
Voti per i quali il RD dispone di istruzioni per l'OdG in votazione (quorum deliberativo):	213.901.736	100,0000%	79,4015%
Voti per i quali il RD non dispone di istruzioni:	0	0,0000%	0,0000%

	n. voti	% partecipanti al voto	% dei diritti di voto
Lista 1	151.740.950	70,9396%	56,3270%
Lista 2	61.841.347	28,9111%	22,9558%
Contrario	0	0,0000%	0,0000%
Astenuto	319.439	0,1493%	0,1186%
Non Votante	0	0,0000%	0,0000%
<b>Totali</b>	<b>213.901.736</b>	<b>100,0000%</b>	<b>79,4015%</b>

# TECHNOGYM

## Assemblea ordinaria e straordinaria

### 07 maggio 2024

#### Punto 4.3 della parte ordinaria

Nomina del Consiglio di Amministrazione: Nomina dei componenti del Consiglio di Amministrazione.

*Elenco dei partecipanti alla votazione per il tramite del Rappresentante Designato Monte Titoli nella persona del Dott. Massimiliano Chiadò Piat*

Anagrafica	CF/PI	Voti	% su votanti	Voto
BAILLIE GIFFORD INTERNATIONAL SMALLER COMPANIES FUND		25.940	0,0121%	L1
CITY OF FRESNO RETIREMENT SYSTEMS.		89.437	0,0418%	L1
FIRST SENTIER INVESTORS ICVC STEWART INVESTORS WORLDWIDE TY FUND		198.400	0,0928%	L1
GT INTERNATIONAL EQUITY QP FUNDLP		545.765	0,2551%	L1
JNL MULTIMANAGER INTERNATIONAL SMALL CAP FUND		323.276	0,1511%	L1
LF MONTANARO EUROPEAN INCOME FUND		100.000	0,0468%	L1
MANULIFE GLOBAL SMALL CAP FUND		318.349	0,1488%	L1
MAWER GLOBAL SMALL CAP FUND		5.471.655	2,5580%	L1
MERCER QIF COMMON CONTRACTUAL FUND		240.000	0,1122%	L1
MI CHELVERTON EUROPEAN SELECT FUND.		600.000	0,2805%	L1
MONTANARO SMALLER COMPANIES PLC		1.534.000	0,7172%	L1
NATWEST TDS DEP SVS AU EUXUK C		38.971	0,0182%	L1
QTH FUNDLLC		1.722.775	0,8054%	L1
QTN MASTER FUNDLP		24.517	0,0115%	L1
QV GLOBAL SMALL CAP FUND		83.440	0,0390%	L1
STICHTING JURIDISCH EIGENAAR JUNO SELECTION FUND		3.376.934	1,5787%	L1
TGH SRL	04508790401	136.000.000	63,5806%	L1
TREETOP GLOBAL		75.986	0,0355%	L1
UNITED NATIONS JOINT STAFF PENSION FUND.		464.365	0,2171%	L1
VANGUARD INTERNATIONAL EXPLORER FUND		507.140	0,2371%	L1
ABN AMRO FUNDS		488.849	0,2285%	L2
ABU DHABI PENSION FUND		2.268	0,0011%	L2
ACATIS INVESTMENT KAPITALVERWALTUNGSGESELLSCHAFT MBH		79.000	0,0369%	L2
ADVANCED SERIES TRUST AST GLOBAL BOND PORTFOLIO		27.256	0,0127%	L2
AFER ACTIONS PME		484.849	0,2267%	L2
ALASKA PERMANENT FUND CORPORATION		5.062	0,0024%	L2
ALLIANZ AZIONI ITALIA ALL STARS LL STARS		175.000	0,0818%	L2
ALLIANZ ITALIA 50 SPECIAL		20.000	0,0094%	L2
ALLOCATION INVEST EQUITY CORE		32.913	0,0154%	L2
AMERICAN CENTURY ETF TRUST-AVANTIS INTERNATIONAL EQUITY ETF		32.522	0,0152%	L2
AMERICAN CENTURY ETF TRUST-AVANTIS INTERNATIONAL EQUITY FUND		79	0,0000%	L2
AMERICAN CENTURY ETF TRUST-AVANTIS INTERNATIONAL SMALL CAP EQUITY ETF		1.643	0,0008%	L2
AMERICAN CENTURY ETF TRUST-AVANTIS RESPONSIBLE INTERNATIONAL EQUITY ETF		2.558	0,0012%	L2
AMUNDI INDEX EUROPE EX UK SMALL AND MID CAP FUND		6.177	0,0029%	L2
AMUNDI MSCI EMU SMALL CAP ESG CTB NZ AMB		100.865	0,0472%	L2
Amundi MSCI Europe Small Cap ESG Climate Net Zero Ambition CTB		2.864	0,0013%	L2
AMUNDI MULTI-GERANTS PEA PME -		187.000	0,0874%	L2



Anagrafica	CF/PI	Voti	% su votanti	Voto
AMUNDI SGR SPA / AMUNDI RISPARI MIO ITALIA		23.948	0,0112%	L2
ANIMA CRESCITA ITALIA		337.822	0,1579%	L2
ANIMA CRESCITA ITALIA NEW		69.614	0,0325%	L2
ANIMA FUNDS PUBLIC LIMITED COMPANY		156.243	0,0730%	L2
ANIMA INIZIATIVA EUROPA		287.255	0,1343%	L2
ANIMA INIZIATIVA ITALIA		1.416.180	0,6621%	L2
ANIMA ITALIA		428.932	0,2005%	L2
ANIMA OBIETTIVO ITALIA		8.000	0,0037%	L2
AQR ABS RETURN MASTER NON FLIP		1.432	0,0007%	L2
AQR DELPHI LONG-SHORT EQUITY MASTER ACCOUNT L.P. PORTFOLIO MARGIN ACCT		19.222	0,0090%	L2
Arca Azioni Italia		280.000	0,1309%	L2
Arca Economia Reale Bilanciato Italia 30		800.000	0,3740%	L2
ARIZONA STATE RETIREMENT SYSTEM		6.200	0,0029%	L2
ARTEMIS FUNDS (LUX)		36.693	0,0172%	L2
ARTEMIS POSITIVE FUTURE FUND		18.005	0,0084%	L2
AUSTRALIAN RETIREMENT TRUST		21.856	0,0102%	L2
AXA MPS FINANCIAL DESIGNATED ACTIVITY CO		165.000	0,0771%	L2
AXA Vorsorge Fonds II Equities Global Markets Small Cap Passive Credit Suisse Funds AG		12.202	0,0057%	L2
AXA WORLD FUNDS SICAV		60.000	0,0281%	L2
AZ FUND 1 AZ ALLOCATION EUROPEAN DYNAMIC		807	0,0004%	L2
AZ FUND 1 AZ ALLOCATION GLOBAL		155	0,0001%	L2
AZ FUND 1 AZ ALLOCATION PIR ITALIAN EXCELLENCE 70		18.800	0,0088%	L2
AZ FUND 1-AZ ALLOCATION-ITALIAN LONG TERM OPPORTUNITIES		17.484	0,0082%	L2
AZIMUT CAPITAL MANAGEMENT SGR SPA		124.504	0,0582%	L2
AZIMUT STRATEGIC TREND		15	0,0000%	L2
AZIMUT TRADING		15	0,0000%	L2
AZIMUT TREND		504	0,0002%	L2
AZL DFA INTERNATIONAL CORE EQUITY FUND		8.501	0,0040%	L2
BANCOPOSTA RINASCIMENTO		159.479	0,0746%	L2
BELFIUS EQUITIES NV		774.901	0,3623%	L2
BELFIUS PENSION FUND BALANCED PLUS		256.444	0,1199%	L2
BELFIUS PENSION FUND HIGH EQUITIES		666.913	0,3118%	L2
BELFIUS PENSION FUND LOW EQUITIES		70.824	0,0331%	L2
BL		411.347	0,1923%	L2
BLACKROCK ASSET MANAGEMENT SCHWEIZ AG ON BEHALF OF ISHARES WORLD EX SWITZERLAND		32.367	0,0151%	L2
BLACKROCK AUTHORISED CONTRACTUAL SCHEME I		100	0,0000%	L2
BLACKROCK INSTITUTIONAL TRUST COMPANY, N.A. INVESTMENT FUNDS FOR EMPLOYEE BENEFIT TRUSTS		779.123	0,3642%	L2
BLACKROCK MSCI EAFE SMALL CAP EQUITY INDEX FUND B (EAFESMLB)		10.337	0,0048%	L2
BLK MAGI FUND A SERIES TRUST O		59	0,0000%	L2
BNP PARIBAS B PENSION SUSTAINABLE BALANCED		1.351.622	0,6319%	L2
BNP PARIBAS B PENSION SUSTAINABLE GROWTH		307.400	0,1437%	L2
BNP PARIBAS B PENSION SUSTAINABLE STABILITY		89.309	0,0418%	L2
BNP PARIBAS EQUITY - FOCUS ITALIA		20.627	0,0096%	L2
BNP PARIBAS SMALLCAP EUROLAND ISR		1.444.429	0,6753%	L2
BNPP MODERATE - FOCUS ITALIA		76.265	0,0357%	L2
BNPP NL/ASN BELEGGINGSFONDSEN UCITSNV-ASN DUURZAAM SMALL AND MIDCAPFONDS		288.526	0,1349%	L2
CALIFORNIA STATE TEACHERS' RETIREMENT SYSTEM		81.531	0,0381%	L2
CANDRIAM SUSTAINABLE - EQUITY EUROPE		701.674	0,3280%	L2
CANDRIAM SUSTAINABLE - EQUITY EUROPE SMALL & MID CAPS		993.587	0,4645%	L2
CANDRIAM SUSTAINABLE EQUITY EMU		493.298	0,2306%	L2
CARDIF BNPP IP SMID CAP EURO		358.186	0,1675%	L2
CARDIF BNPP IP SMID CAP EUROPE		66.208	0,0310%	L2
CHALLENGE FUNDS - CHALLENGE ITALIAN EQUITY		100.000	0,0468%	L2
CITY OF NEW YORK GROUP TRUST		71.997	0,0337%	L2

Anagrafica	CF/PI	Voti	% su votanti	Voto
CITY OF PHILADELPHIA PUBLIC EMPLOYEES RETIREMENT SYSTEM.		7.094	0,0033%	L2
CM-AM ENTREPRENEURS EUROPE		120.000	0,0561%	L2
CM-AM HUMAN CARE		87.508	0,0409%	L2
COLLEGE RETIREMENT EQUITIES FUND		105.233	0,0492%	L2
CONNECTICUT GENERAL LIFE INSURANCE COMPANY		164	0,0001%	L2
COUNTY EMPLOYEES ANNUITY AND BENEFIT FUND OF COOK COUNTY		66.399	0,0310%	L2
CREDIT SUISSE FUNDS AG		3.427	0,0016%	L2
CREDIT SUISSE INDEX FUND (LUX)		56.480	0,0264%	L2
CSIF CH Equity World ex CH Small Cap Blue Credit Suisse Funds AG		9.699	0,0045%	L2
D. E. SHAW ALL COUNTRY GLOBAL ALPHA PLUS PORTFOLIOS L.L.C.		285	0,0001%	L2
D. E. SHAW ALL COUNTRY GLOBAL VALUE ACTIVE PORTFOLIOS L.L.C		121	0,0001%	L2
D.E. SHAW ALL COUNTRY GLOBAL ALPHA PLUS PORTFOLIOS II L.L.C		180	0,0001%	L2
D.E. SHAW OCULUS INTL NON FLIP		72	0,0000%	L2
DE SHAW US BROAD MARKET CORE ALPHA EXTENSION CUSTOM FUND II L.L.C.		1.604	0,0007%	L2
DEKA-RAB		8.968	0,0042%	L2
DESJARDINS SOCIETERRA INTERNATIONAL SMALL CAP EQUITY FUND		133.346	0,0623%	L2
DNCA ACTIONS EURO PME		173.580	0,0811%	L2
DWS INVEST		283.995	0,1328%	L2
DWS INVESTMENT GMBH FOR DWS EUROPEAN OPPORTUNITIES		1.060.641	0,4959%	L2
DWS INVESTMENT SA FOR DWS ESG EUROPEAN EQUITIES		238.441	0,1115%	L2
DWS MULTI ASSET PIR FUND		75.000	0,0351%	L2
EIFFEL NOVA EUROPE ISR		113.366	0,0530%	L2
EIFFEL NOVA LIFE		1.269	0,0006%	L2
EIFFEL NOVA MIDCAP		71.615	0,0335%	L2
ELO MUTUAL PENSION INSURANCE COMPANY ELO MUTUAL PENSION INSURANCE COMPANY		110.160	0,0515%	L2
EMN ASC FUND LP		10.253	0,0048%	L2
ETICA AZIONARIO		79.506	0,0372%	L2
ETICA BILANCIATO		171.775	0,0803%	L2
ETICA OBBLIGAZIONARIO MISTO		20.335	0,0095%	L2
ETICA RENDITA BILANCIATA		44.662	0,0209%	L2
EURIZON AZIONI ITALIA		79.204	0,0370%	L2
EURIZON AZIONI PMI ITALIA		790.846	0,3697%	L2
EURIZON CAPITAL SGR-PIR ITALIA 30		118.971	0,0556%	L2
EURIZON PIR ITALIA AZIONI		36.010	0,0168%	L2
EURIZON PROGETTO ITALIA 20		173.130	0,0809%	L2
EURIZON PROGETTO ITALIA 40		505.823	0,2365%	L2
EURIZON PROGETTO ITALIA 70		233.718	0,1093%	L2
EUROPE INVESTMENT FUND		395.773	0,1850%	L2
FCP ECHIQUIER LUXURY		38.889	0,0182%	L2
FEDERATED HERMES INVESTMENT FUNDS PLC.		3.183.536	1,4883%	L2
FEDERATED HERMES SDG ENGAGEMENT EQUITY FUND		207.959	0,0972%	L2
FFG		50.682	0,0237%	L2
FIDELITY CONCORD STREET TRUST: FIDELITY SAI INTERNATIONAL S		38.931	0,0182%	L2
FIDELITY SALEM STREET TRUST: FIDELITY TOTAL INTERNATIONAL INDEX FUND		62.564	0,0292%	L2
FIDEURAM COMPARTO PIANO AZIONI ITALIA		1.401.983	0,6554%	L2
FIDEURAM COMPARTO PIANO BILANCIATO ITALIA 30		124.500	0,0582%	L2
FIDEURAM COMPARTO PIANO BILANCIATO ITALIA 50		293.000	0,1370%	L2
FIDEURAM ITALIA		7.000	0,0033%	L2
FLEXSHARES MORNINGSTAR DEVELOPED MARKETS EX-US FACTOR TILT INDEX FUND		1.805	0,0008%	L2
FLORIDA RETIREMENT SYSTEM		14.368	0,0067%	L2
FONDITALIA		193.521	0,0905%	L2

Anagrafica	CF/PI	Voti	% su votanti	Voto
FORSTA AP - FONDEN		99.329	0,0464%	L2
FRANKLIN TEMPLETON ICAV		1.139	0,0005%	L2
FRANKLIN TEMPLETON INVESTMENT FUNDS		243.862	0,1140%	L2
G FUND - AVENIR EUROPE		378.375	0,1769%	L2
G FUND - AVENIR SMALL CAP		96.091	0,0449%	L2
GAM MULTISTOCK		904.600	0,4229%	L2
GENERALI INVESTMENTS SICAV - SRI AGEING POPULATION		206.548	0,0966%	L2
GESTIELLE PRO ITALIA		24.451	0,0114%	L2
GOTHAM CAPITAL V LLC		375	0,0002%	L2
GRAHAM DEVELOPMENTAL EQUITY STRATEGIES LLC		340	0,0002%	L2
GROUPAMA AVENIR EURO		1.470.334	0,6874%	L2
GROUPAMA CR AVENIR EUROPE		125.146	0,0585%	L2
IAM NATIONAL PENSION FUND		5.600	0,0026%	L2
IBM 401(K) PLUS PLAN TRUST		19.148	0,0090%	L2
ILLINOIS MUNICIPAL RETIREMENT FUND		445.726	0,2084%	L2
INTERFUND SICAV		8.688	0,0041%	L2
INTERNATIONAL CORE EQUITY PORTFOLIO OF DFA INVESTMENT DIMENSIONS GROUP INC		457.549	0,2139%	L2
INTERNATIONAL MONETARY FUND		6.278	0,0029%	L2
INVESCO EQV EUROPEAN EQUITY FUND		735.569	0,3439%	L2
INVESCO EUROPEAN SMALL COMPANY FUND		397.739	0,1859%	L2
INVESCO EUROPLUS FUND		247.737	0,1158%	L2
INVESCO FTSE RAFI DEVELOPED MARKETS EXUS SMALLMID ETF		308	0,0001%	L2
INVESCO INTERNATIONAL SMALL COMPANY FUND		589.561	0,2756%	L2
INVESCO POOLED INVESTMENT FUND - EUROPE FUND		162.453	0,0759%	L2
INVESTERINGSFORENINGEN DANSKE INVEST SELECT TACTICAL ASSET ALLOCATION - DANMARK AKKUMULERENDE KL		7.552	0,0035%	L2
INVESTERINGSFORENINGEN DANSKE INVEST SELECT TACTICAL ASSET ALLOCATION EURO - ACCUMULATING KL		6.388	0,0030%	L2
INVESTERINGSFORENINGEN DANSKE INVEST SELECT TACTICAL ASSET ALLOCATION NORGE - ACCUMULATING KL		1.819	0,0009%	L2
INVESTERINGSFORENINGEN DANSKE INVEST SELECT TACTICAL ASSET ALLOCATION SVERIGE - ACCUMULATING KL		4.224	0,0020%	L2
INVESTITORI LONGEVITY		35.500	0,0166%	L2
INVESTITORI PIAZZA AFFARI		50.000	0,0234%	L2
Ircantec Actions Europe Candriam 2		247.647	0,1158%	L2
ISHARES ALL-COUNTRY EQUITY INDEX FUND		565	0,0003%	L2
ISHARES CORE MSCI EAFE ETF		775.867	0,3627%	L2
ISHARES CORE MSCI EAFE IMI INDEX ETF		39.585	0,0185%	L2
ISHARES CORE MSCI EUROPE ETF		76.339	0,0357%	L2
ISHARES CORE MSCI INTERNATIONALDEVELOPED MARKETS ETF		147.628	0,0690%	L2
ISHARES CORE MSCI TOTAL INTERNATIONAL STOCK ETF		170.838	0,0799%	L2
ISHARES III PUBLIC LIMITED COMPANY		73.963	0,0346%	L2
ISHARES MSCI EAFE SMALL-CAP ETF		462.192	0,2161%	L2
ISHARES MSCI EUROPE IMI INDEX ETF		3.215	0,0015%	L2
ISHARES MSCI EUROPE SMALL-CAP ETF		12.435	0,0058%	L2
ISHARES MSCI INTL SMALL-CAP MULTIFACTOR ETF		27.531	0,0129%	L2
ISHARES VII PUBLIC LIMITED COMPANY		235.425	0,1101%	L2
JHF II INT'L SMALL CO FUND		36.421	0,0170%	L2
JHVIT INT'L SMALL CO TRUST		6.815	0,0032%	L2
KAPITALFORENINGEN DANSKE INVEST INSTITUTIONAL-AFDELING DANICA PENSION-AKTIER 7		292.881	0,1369%	L2
KAPITALFORENINGEN INVESTIN PRO - GBL LARGE CAP MARKET NEU EQ C/O AQR CAPITAL MANAGEMENT LLC		19.841	0,0093%	L2
KAPITALFORENINGEN SEBINVEST II, AFD 3 EUROPA SMALL CAP AKL		31.840	0,0149%	L2
KBC EQUITY FUND EMU SMALL & MEDIUM		66.870	0,0313%	L2
KBC EQUITY FUND EUROZONE		15.152	0,0071%	L2
KBC EQUITY FUND SRI EMU SMALL AND		92.082	0,0430%	L2
KBC EQUITY FUND SRI EUROZONE		38.560	0,0180%	L2
KBC EQUITY FUND SRI WORLD		9.055	0,0042%	L2

Anagrafica	CF/PI	Voti	% su votanti	Voto
KBC Equity Fund World		4.568	0,0021%	L2
KBC INST FD EURO EQTY SM &MED CAPS		30.520	0,0143%	L2
LACERA MASTER OPEB TRUST		2.914	0,0014%	L2
LEADERSEL P.M.I		5.000	0,0023%	L2
LEGAL & GENERAL ICAV.		4.748	0,0022%	L2
LEGAL AND GENERAL ASSURANCE (PENSIONS MANAGEMENT) LIMITED		75.333	0,0352%	L2
LIONTRUST GLOBAL FUNDS PLC		244.437	0,1143%	L2
LIONTRUST SUSTAINABLE FUTURE EUROPEAN GROWTH FUND		869.015	0,4063%	L2
LOCKHEED MARTIN CORPORATION MASTER RETIREMENT TRUST		63	0,0000%	L2
LONVIA AVENIR MID-CAP EURO		33.845	0,0158%	L2
LOS ANGELES COUNTY EMPLOYEES RETIREMENT ASSOCIATI		196	0,0001%	L2
LVIP DIMENSIONAL INTERNATIONAL CORE EQUITY FUND		8.664	0,0041%	L2
LYXOR FTSE ITALIA MID CAP PIR		438.235	0,2049%	L2
M INTERNATIONAL EQUITY FUND		2.650	0,0012%	L2
M Sport Solutions SRI		41.014	0,0192%	L2
Magnesium		260.849	0,1219%	L2
MANDARINE FUNDS - MANDARINE GLOBAL SPORT		14.300	0,0067%	L2
MANDARINE FUNDS - MANDARINE UNIQUE SMALL AND MID CAPS EUROPE		383.000	0,1791%	L2
MANULIFE INVESTMENT MANAGEMENT SYSTEMATIC INTERNATIONAL SMALL CAP EQUITY POOLE		14.331	0,0067%	L2
MARYLAND STATE RETIREMENT PENSION SYSTEM		11.188	0,0052%	L2
MEAG FLEXCONCEPT-EUROGROWTH		10.589	0,0050%	L2
MEDIOBANCA SGR - MEDIOBANCA MID AND SMALL CAP ITALY		171.000	0,0799%	L2
MEDIOLANUM GESTIONE FONDI SGR - FLESSIBILE FUTURO ITALIA		750.000	0,3506%	L2
MEDIOLANUM GESTIONE FONDI SGR - FLESSIBILE SVILUPPO ITALIA		1.100.000	0,5143%	L2
MERCER QIF COMMON CONTRACTUAL FUND		812.389	0,3798%	L2
MERCER QIF FUND PLC		33.883	0,0158%	L2
MERCER UCITS COMMON CONTRACTUALFUND		40.552	0,0190%	L2
METROPOLITAN-RENTASTRO SUSTAINABLE GROWTH		421.323	0,1970%	L2
MF/ALLIANZ SUSTAINABLE MULTI ASSET FUND		3.004	0,0014%	L2
MONTANA BOARD OF INVESTMENTS		6.069	0,0028%	L2
MSCI ACWI EX-U.S. IMI INDEX FUND B2		4.219	0,0020%	L2
MUL- LYX FTSE IT ALL CAP PIR 2		7.716	0,0036%	L2
NATIXIS EQUITY CAPITAL OPTIM		10.100	0,0047%	L2
NATIXIS INTERNATIONAL FUNDS (LUX) I		418.957	0,1959%	L2
NATIXIS INVESTMENT SOLUTIONS (LUX) I		11.957	0,0056%	L2
NATWEST ST JAMES'S PLACE GLOBALSMALLER COMPANIES UNIT TRUST		10.992	0,0051%	L2
NEF RISPARMIO ITALIA		112.509	0,0526%	L2
NFS LIMITED		5.803	0,0027%	L2
NORGES BANK		2.112.335	0,9875%	L2
NORTHERN TRUST COMMON ALL COUNTRY WORLD EX-US INVESTABLE MAR		6.347	0,0030%	L2
NORTHERN TRUST GLOBAL INVESTMENTS COLLECTIVE FUNDS TRUST		134.358	0,0628%	L2
ONEPATH GLOBAL SHARES - SMALL CAP (UNHEDGED) INDEXPOOL		4.422	0,0021%	L2
PANAGORA ASSET MANAGEMENT INC..		1.156	0,0005%	L2
PARAMETRIC INTERNATIONAL EQUITYFUND		13.845	0,0065%	L2
PIR EQUITY AXA ASSICURAZIONI		60.000	0,0281%	L2
PK CSG World Equity Credit Suisse Funds AG		1.718	0,0008%	L2
POLICE AND FIREMEN'S RETIREMENTSYSTEM OF NEW JERSEY		29.243	0,0137%	L2
PRICOS		417.168	0,1950%	L2
PRICOS DEFENSIVE		11.067	0,0052%	L2
PRICOS SRI		19.341	0,0090%	L2
PSF		110.105	0,0515%	L2
PUBLIC AUTHORITY FOR SOCIAL INSURANCE		4.403	0,0021%	L2
PUBLIC EMPLOYEES RETIREMENT ASSOCIATION OF COLORADO		6.868	0,0032%	L2
PUBLIC EMPLOYEES RETIREMENT ASSOCIATION OF NEW MEXICO		3.181	0,0015%	L2

Anagrafica	CF/PI	Voti	% su votanti	Voto
PUBLIC EMPLOYEES RETIREMENT SYSTEM OF OHIO		40.967	0,0192%	L2
QUADRATOR SRI		697.000	0,3259%	L2
RECORD INVEST SCA SICAV RAIF		1.116	0,0005%	L2
RICHELIEU FAMILY SMALL CAP		152.000	0,0711%	L2
RSS INV COMMINGLED EMPLOYEE BENEFIT FUNDS TRUST		3.650	0,0017%	L2
SCHWAB FUNDAMENTAL INTERNATIONAL SMALL COMPANY INDEX ETF		92.502	0,0432%	L2
SCHWAB FUNDAMENTAL INTERNATIONAL SMALL COMPANY INDEX FUND		16.443	0,0077%	L2
SCHWAB INTERNATIONAL SMALLCAP EQUITY ETF		260.204	0,1216%	L2
SEB EUROCOMPANIES THEODOR-HEUS		35.403	0,0166%	L2
SEB EUROPAFOND SMABOLAG		986.237	0,4611%	L2
SEB EUROPEAN EQUITY SMALL CAPS		466.969	0,2183%	L2
SHELL CANADA 2007 PENSION PLAN		235	0,0001%	L2
Sijoitusrahassto Aktia Europe Small Cap		130.000	0,0608%	L2
SPARTAN GROUP TRUST FOR EMPLOYEE BENEFIT PLANS.		1.343	0,0006%	L2
SPDR PORTFOLIO DEVELOPED WORLD EXUS ETF		145.701	0,0681%	L2
SPDR PORTFOLIO EUROPE ETF		2.888	0,0014%	L2
SSB MSCI ACWI EX USA IMI SCREENED NONLENDING COMMON TRUST FUND		550	0,0003%	L2
SSB MSCI EAFE SMALL CAP INDEX SECURITIES LENDING COMMON FND		42.752	0,0200%	L2
SSGA SPDR ETFS EUROPE II PUBLICLIMITED COMPANY		2.356	0,0011%	L2
SST GLOB ADV TAX EXEMPT RETIREMENT PLANS		363.471	0,1699%	L2
STATE OF NEW MEXICO STATE INVESTMENT COUNCIL		31.559	0,0148%	L2
STATE OF WISCONSIN INVESTMENT BOARD		2.115	0,0010%	L2
STATE STREET GLOBAL ALL CAP EQUITY EXUS INDEX PORTFOLIO		31.825	0,0149%	L2
STICHTING BEDRIJFSTAKPENSIOEN FONDS VOOR DE MEDIA PNO		15.939	0,0075%	L2
STICHTING BPL PENSIOEN MANDAAT UBS AM LT		2.479	0,0012%	L2
STICHTING PENSIOENFONDS VOOR HUISARTSEN		1.561	0,0007%	L2
STICHTING PHILIPS PENSIOENFONDS		2.375	0,0011%	L2
STRATEGIC INTERNATIONAL EQUITY FUND		3.494	0,0016%	L2
SYCOMORE INCLUSIVE JOBS		60.987	0,0285%	L2
SYCOMORE SELECTION PME		144.873	0,0677%	L2
TAXMANAGED INTERNATIONAL EQUITYPORTFOLIO		2.741	0,0013%	L2
TEACHER RETIREMENT SYSTEM OF TEXAS		38.935	0,0182%	L2
TEACHERS' RETIREMENT SYSTEM OF THE CITY OF NEW YORK		458.386	0,2143%	L2
TEMPLETON GLOBAL SMALLER COMPANIES FUND		1.563.557	0,7310%	L2
TEMPLETON INSTITUTIONAL FUNDS - FOREIGN SMALLER COMPANIES SERIES		343.519	0,1606%	L2
TEMPLETON INTERNATIONAL SMALLER COMPANIES FUND		1.058.644	0,4949%	L2
THE BANK OF NEW YORK MELLON EMPLOYEE BENEFIT COLLECTIVE INVESTMENT FUND PLAN		10.229	0,0048%	L2
THE CONTINENTAL SMALL COMPANY SERIES NY		939.422	0,4392%	L2
THE EUROPEAN CENTRAL BANK		28.754	0,0134%	L2
THE MONETARY AUTHORITY OF SINGAPORE		1.991	0,0009%	L2
THE REGENTS OF THE UNIVERSITY OF CALIFORNIA		29.568	0,0138%	L2
THE STATE OF CONNECTICUT, ACTING THROUGH ITS TREASURER		27.237	0,0127%	L2
THRIVENT INTERNATIONAL ALLOCATION FUND		4.640	0,0022%	L2
THRIVENT INTERNATIONAL ALLOCATION PORTFOLIO		8.131	0,0038%	L2
TOCQUEVILLE SILVER AGE ISR		366.356	0,1713%	L2
TREASURER OF THE STATE OF NORTH CAROLINA EQUITY INVESTMENT		1.393.962	0,6517%	L2
TRUST II BRIGHTHOUSEDIMENSIONALINT SMALL COMPANY PORTFOLIO		31.905	0,0149%	L2
U.S. STEEL RETIREMENT PLAN TRUST		21.644	0,0101%	L2
UBS FUND MANAGEMENT (SWITZERLAND) AG ON BEHALF OF ZURICH INVESTINSTITUTIONAL FUN		8.763	0,0041%	L2
UBS FUND MANAGEMENT (SWITZERLAND) AG.		75.716	0,0354%	L2
UBS LUX FUND SOLUTIONS		55.977	0,0262%	L2

Anagrafica	CF/PI	Voti	% su votanti	Voto
UNIVERSAL-INVESTMENT-GESELLSCHAFT MBH ON BEHALF OF STBV-NW-UNIVERSAL-FONDS		4.991	0,0023%	L2
UTAH STATE RETIREMENT SYSTEMS		7.937	0,0037%	L2
VALUE PARTNERSHIP		55.000	0,0257%	L2
VANGUARD DEVELOPED MARKETS INDEX FUND		1.117.593	0,5225%	L2
VANGUARD ESG DEVELOPED WORLD ALL CAP EQ INDEX FND UK		2.371	0,0011%	L2
VANGUARD ESG INTERNATIONAL STOCK ETF		21.910	0,0102%	L2
VANGUARD EUROPEAN STOCK INDEX FUND		273.297	0,1278%	L2
VANGUARD FIDUCIARY TRUST COMPANY DEVELOPED MARKETS INDEX TRUST		21.774	0,0102%	L2
VANGUARD FIDUCIARY TRUST COMPANY INSTITUTIONAL TOTAL INTERNATIONAL STOCK MARKET INDEX TRUST		119.434	0,0558%	L2
VANGUARD FIDUCIARY TRUST COMPANY INSTITUTIONAL TOTAL INTERNATIONAL STOCK MARKET INDEX TRUST II		899.929	0,4207%	L2
VANGUARD FTSE ALLWORLD EXUS SMALLCAP INDEX FUND		425.923	0,1991%	L2
VANGUARD FTSE DEVELOPED ALL CAPEX NORTH AMERICA INDEX ETF		19.831	0,0093%	L2
VANGUARD FTSE DEVELOPED EUROPE ALL CAP INDEX ETF		1.377	0,0006%	L2
VANGUARD FUNDS PUBLIC LIMITED COMPANY		2.672	0,0012%	L2
VANGUARD INTERNATIONAL SMALL COMPANIES INDEX FUND		32.130	0,0150%	L2
VANGUARD INVESTMENT SERIES PUBLIC LIMITED COMPANY		81.356	0,0380%	L2
VANGUARD TOTAL INTERNATIONAL STOCK INDEX FUND		1.861.500	0,8703%	L2
VANGUARD TOTAL WORLD STOCK INDEX FUND		75.176	0,0351%	L2
VERDIPAPIRFONDET KLP AKSJEGLOBAL SMALL CAP INDEKS		27.940	0,0131%	L2
VIF ICVC VANGUARD FTSE GLOBAL ALL CAP INDEX FUND		8.041	0,0038%	L2
WASHINGTON STATE INVESTMENT BOARD		48.344	0,0226%	L2
WIF-EUROPE DISCOVERY FUND		129.336	0,0605%	L2
WISDOMTREE DYNAMIC CURRENCY HEDGED INTERNATIONAL EQUITY FUND		8.743	0,0041%	L2
WISDOMTREE DYNAMIC CURRENCY HEDGED INTERNATIONAL SMALLCAP EQUITY FUND		73.484	0,0344%	L2
WISDOMTREE EUROPE HEDGED SMALLCAP EQUITY FUND		14.654	0,0069%	L2
WISDOMTREE EUROPE SMALLCAP DIVIDEND FUND		132.343	0,0619%	L2
WISDOMTREE INTERNATIONAL EQUITYFUND		12.777	0,0060%	L2
WISDOMTREE INTERNATIONAL HEDGEDQUALITY DIVIDEND GROWTH FUND		162.168	0,0758%	L2
WISDOMTREE INTERNATIONAL SMALLCAP DIVIDEND FUND		285.469	0,1335%	L2
WS WALES PENSION PARTNERSHIP (WALES PP) ASSET POOLING ACS UM		38.654	0,0181%	L2
XTRACKERS		156.396	0,0731%	L2
XTRACKERS MSCI EUROZONE HEDGED EQUITY ETF		823	0,0004%	L2
MAPFRE AM		142.102	0,0664%	A
STAR FUND		177.337	0,0829%	A

**Totale votanti**

**213.901.736**

**100%**

Legenda

F - Favorevole  
C - Contrario  
A - Astenuto  
Lx - Lista x  
NV - Non Votante  
NE - Non Espresso

# TECHNOGYM

## Assemblea ordinaria e straordinaria

### 07 maggio 2024

#### Punto 4.4 della parte ordinaria

*Nomina del Consiglio di Amministrazione: Nomina del Presidente del Consiglio di Amministrazione.*

	n. voti	% voti rappresentati in assemblea	% dei Diritti di Voto
Quorum costitutivo assemblea	213.901.736	100%	79,4015%
Voti per i quali il RD dispone di istruzioni per l'OdG in votazione (quorum deliberativo):	213.901.736	100,0000%	79,4015%
Voti per i quali il RD non dispone di istruzioni:	0	0,0000%	0,0000%

	n. voti	% partecipanti al voto	% dei diritti di voto
Favorevole	173.244.292	80,9925%	64,3092%
Contrario	40.386.444	18,8808%	14,9917%
Astenuto	100.000	0,0468%	0,0371%
Non Votante	171.000	0,0799%	0,0635%
<b>Totali</b>	<b>213.901.736</b>	<b>100,0000%</b>	<b>79,4015%</b>

# TECHNOGYM

## Assemblea ordinaria e straordinaria

### 07 maggio 2024

#### Punto 4.4 della parte ordinaria

Nomina del Consiglio di Amministrazione: Nomina del Presidente del Consiglio di Amministrazione.

*Elenco dei partecipanti alla votazione per il tramite del Rappresentante Designato Monte Titoli nella persona del Dott. Massimiliano Chiadò Piat*

Anagrafica	CF/PI	Voti	% su votanti	Voto
ALLIANZ AZIONI ITALIA ALL STARS LL STARS		175.000	0,0818%	F
ALLIANZ ITALIA 50 SPECIAL		20.000	0,0094%	F
AMUNDI INDEX EUROPE EX UK SMALL AND MID CAP FUND		6.177	0,0029%	F
AMUNDI MSCI EMU SMALL CAP ESG CTB NZ AMB		100.865	0,0472%	F
Amundi MSCI Europe Small Cap ESG Climate Net Zero Ambition CTB		2.864	0,0013%	F
AMUNDI MULTI-GERANTS PEA PME -		187.000	0,0874%	F
AMUNDI SGR SPA / AMUNDI RISPARI MIO ITALIA		23.948	0,0112%	F
ARIZONA STATE RETIREMENT SYSTEM		6.200	0,0029%	F
AUSTRALIAN RETIREMENT TRUST		21.856	0,0102%	F
AXA MPS FINANCIAL DESIGNATED ACTIVITY CO		165.000	0,0771%	F
AXA WORLD FUNDS SICAV		60.000	0,0281%	F
BAILLIE GIFFORD INTERNATIONAL SMALLER COMPANIES FUND		25.940	0,0121%	F
BLACKROCK ASSET MANAGEMENT SCHWEIZ AG ON BEHALF OF ISHARES WORLD EX SWITZERLAND		32.367	0,0151%	F
BLACKROCK AUTHORISED CONTRACTUAL SCHEME I		100	0,0000%	F
BLACKROCK INSTITUTIONAL TRUST COMPANY, N.A. INVESTMENT FUNDS FOR EMPLOYEE BENEFIT TRUSTS		779.123	0,3642%	F
BLACKROCK MSCI EAFE SMALL CAP EQUITY INDEX FUND B (EAFESMLB		10.337	0,0048%	F
BLK MAGI FUND A SERIES TRUST O		59	0,0000%	F
CITY OF FRESNO RETIREMENT SYSTEMS.		89.437	0,0418%	F
CONNECTICUT GENERAL LIFE INSURANCE COMPANY		164	0,0001%	F
DNCA ACTIONS EURO PME		173.580	0,0811%	F
EMN ASC FUND LP		10.253	0,0048%	F
EUROPE INVESTMENT FUND		395.773	0,1850%	F
FCP ECHIQUIER LUXURY		38.889	0,0182%	F
FEDERATED HERMES INVESTMENT FUNDS PLC.		3.183.536	1,4883%	F
FEDERATED HERMES SDG ENGAGEMENT EQUITY FUND		207.959	0,0972%	F
FIRST SENTIER INVESTORS ICVC STEWART INVESTORS WORLDWIDE TY FUND		198.400	0,0928%	F
GAM MULTISTOCK		904.600	0,4229%	F
GT INTERNATIONAL EQUITY QP FUNDLP		545.765	0,2551%	F
INTERNATIONAL MONETARY FUND		2.419	0,0011%	F
INVESTERINGSFORENINGEN DANSKE INVEST SELECT TACTICAL ASSET ALLOCATION - DANMARK AKKUMULERENDE KL		7.552	0,0035%	F
INVESTERINGSFORENINGEN DANSKE INVEST SELECT TACTICAL ASSET ALLOCATION EURO - ACCUMULATING KL		6.388	0,0030%	F
INVESTERINGSFORENINGEN DANSKE INVEST SELECT TACTICAL ASSET ALLOCATION NORGE - ACCUMULATING KL		1.819	0,0009%	F
INVESTERINGSFORENINGEN DANSKE INVEST SELECT TACTICAL ASSET ALLOCATION SVERIGE - ACCUMULATING KL		4.224	0,0020%	F
INVESTITORI LONGEVITY		35.500	0,0166%	F



Anagrafica	CF/PI	Voti	% su votanti	Voto
INVESTITORI PIAZZA AFFARI		50.000	0,0234%	F
ISHARES ALL-COUNTRY EQUITY INDEX FUND		565	0,0003%	F
ISHARES CORE MSCI EAFE ETF		775.867	0,3627%	F
ISHARES CORE MSCI EAFE IMI INDEX ETF		39.585	0,0185%	F
ISHARES CORE MSCI EUROPE ETF		76.339	0,0357%	F
ISHARES CORE MSCI INTERNATIONALDEVELOPED MARKETS ETF		147.628	0,0690%	F
ISHARES CORE MSCI TOTAL INTERNATIONAL STOCK ETF		170.838	0,0799%	F
ISHARES III PUBLIC LIMITED COMPANY		73.963	0,0346%	F
ISHARES MSCI EAFE SMALL-CAP ETF		462.192	0,2161%	F
ISHARES MSCI EUROPE IMI INDEX ETF		3.215	0,0015%	F
ISHARES MSCI EUROPE SMALL-CAP ETF		12.435	0,0058%	F
ISHARES MSCI INTL SMALL-CAP MULTIFACTOR ETF		27.531	0,0129%	F
ISHARES VII PUBLIC LIMITED COMPANY		235.425	0,1101%	F
JNL MULTIMANAGER INTERNATIONAL SMALL CAP FUND		323.276	0,1511%	F
KAPITALFORENINGEN DANSKE INVEST INSTITUTIONAL-AFDELING DANICA PENSION-AKTIER 7		292.881	0,1369%	F
KAPITALFORENINGEN INVESTIN PRO - GBL LARGE CAP MARKET NEU EQ C/O AQR CAPITAL MANAGEMENT LLC		19.841	0,0093%	F
LEADERSSEL P.M.I		5.000	0,0023%	F
LF MONTANARO EUROPEAN INCOME FUND		100.000	0,0468%	F
LOCKHEED MARTIN CORPORATION MASTER RETIREMENT TRUST		63	0,0000%	F
LYXOR FTSE ITALIA MID CAP PIR		438.235	0,2049%	F
MANDARINE FUNDS - MANDARINE GLOBAL SPORT		14.300	0,0067%	F
MANDARINE FUNDS - MANDARINE UNIQUE SMALL AND MID CAPS EUROPE		383.000	0,1791%	F
MANULIFE GLOBAL SMALL CAP FUND		318.349	0,1488%	F
MAPFRE AM		142.102	0,0664%	F
MAWER GLOBAL SMALL CAP FUND		5.471.655	2,5580%	F
MEDIOLANUM GESTIONE FONDI SGR - FLESSIBILE FUTURO ITALIA		750.000	0,3506%	F
MEDIOLANUM GESTIONE FONDI SGR - FLESSIBILE SVILUPPO ITALIA		1.100.000	0,5143%	F
MERCER QIF COMMON CONTRACTUAL FUND		240.000	0,1122%	F
MF/ALLIANZ SUSTAINABLE MULTI ASSET FUND		3.004	0,0014%	F
MI CHELVERTON EUROPEAN SELECT FUND.		600.000	0,2805%	F
MONTANARO SMALLER COMPANIES PLC		1.534.000	0,7172%	F
MSCI ACWI EX-U.S. IMI INDEX FUND B2		4.219	0,0020%	F
MUL- LYX FTSE IT ALL CAP PIR 2		7.716	0,0036%	F
NATWEST TDS DEP SVS AU EUXUK C		38.971	0,0182%	F
NORGES BANK		2.112.335	0,9875%	F
PIR EQUITY AXA ASSICURAZIONI		60.000	0,0281%	F
PSF		110.105	0,0515%	F
PUBLIC EMPLOYEES RETIREMENT ASSOCIATION OF COLORADO		6.868	0,0032%	F
QTH FUNDLLC		1.722.775	0,8054%	F
QTN MASTER FUNDLP		24.517	0,0115%	F
QV GLOBAL SMALL CAP FUND		83.440	0,0390%	F
RSS INV COMMINGLED EMPLOYEE BENEFIT FUNDS TRUST		3.650	0,0017%	F
SCHWAB FUNDAMENTAL INTERNATIONAL SMALL COMPANY INDEX ETF		92.502	0,0432%	F
SCHWAB FUNDAMENTAL INTERNATIONAL SMALL COMPANY INDEX FUND		16.443	0,0077%	F
SCHWAB INTERNATIONAL SMALLCAP EQUITY ETF		260.204	0,1216%	F
SEB EUROCOMPANIES THEODOR-HEUS		35.403	0,0166%	F
SHELL CANADA 2007 PENSION PLAN		235	0,0001%	F
STICHTING BEDRIJFSTAKPENSIOEN FONDS VOOR DE MEDIA PNO		15.939	0,0075%	F
STICHTING JURIDISCH EIGENAAR JUNO SELECTION FUND		3.376.934	1,5787%	F
STICHTING PHILIPS PENSIOENFONDS		2.375	0,0011%	F
TGH SRL	04508790401	136.000.000	63,5806%	F
THE STATE OF CONNECTICUT, ACTING THROUGH ITS TREASURER		27.237	0,0127%	F
TOCQUEVILLE SILVER AGE ISR		366.356	0,1713%	F
TREASURER OF THE STATE OF NORTH CAROLINA EQUITY INVESTMENT		1.393.962	0,6517%	F

Anagrafica	CF/PI	Voti	% su votanti	Voto
TREETOP GLOBAL		75.986	0,0355%	F
UNITED NATIONS JOINT STAFF PENSION FUND.		464.365	0,2171%	F
UNIVERSAL-INVESTMENT-GESELLSCHAFT MBH ON BEHALF OF STBV-NW-UNIVERSAL-FONDS		4.991	0,0023%	F
UTAH STATE RETIREMENT SYSTEMS		7.937	0,0037%	F
VALUE PARTNERSHIP		55.000	0,0257%	F
VANGUARD DEVELOPED MARKETS INDEX FUND		1.117.593	0,5225%	F
VANGUARD ESG DEVELOPED WORLD ALL CAP EQ INDEX FND UK		2.371	0,0011%	F
VANGUARD ESG INTERNATIONAL STOCK ETF		21.910	0,0102%	F
VANGUARD EUROPEAN STOCK INDEX FUND		273.297	0,1278%	F
VANGUARD FIDUCIARY TRUST COMPANY DEVELOPED MARKETS INDEX TRUST		21.774	0,0102%	F
VANGUARD FIDUCIARY TRUST COMPANY INSTITUTIONAL TOTAL INTERNATIONAL STOCK MARKET INDEX TRUST		119.434	0,0558%	F
VANGUARD FIDUCIARY TRUST COMPANY INSTITUTIONAL TOTAL INTERNATIONAL STOCK MARKET INDEX TRUST II		899.929	0,4207%	F
VANGUARD FTSE ALLWORLD EXUS SMALLCAP INDEX FUND		425.923	0,1991%	F
VANGUARD FTSE DEVELOPED ALL CAPEX NORTH AMERICA INDEX ETF		19.831	0,0093%	F
VANGUARD FTSE DEVELOPED EUROPE ALL CAP INDEX ETF		1.377	0,0006%	F
VANGUARD FUNDS PUBLIC LIMITED COMPANY		2.672	0,0012%	F
VANGUARD INTERNATIONAL EXPLORER FUND		507.140	0,2371%	F
VANGUARD INTERNATIONAL SMALL COMPANIES INDEX FUND		32.130	0,0150%	F
VANGUARD INVESTMENT SERIES PUBLIC LIMITED COMPANY		81.356	0,0380%	F
VANGUARD TOTAL INTERNATIONAL STOCK INDEX FUND		1.861.500	0,8703%	F
VANGUARD TOTAL WORLD STOCK INDEX FUND		75.176	0,0351%	F
VIF ICVC VANGUARD FTSE GLOBAL ALL CAP INDEX FUND		8.041	0,0038%	F
WIF-EUROPE DISCOVERY FUND		129.336	0,0605%	F
WS WALES PENSION PARTNERSHIP (WALES PP) ASSET POOLING ACS UM		38.654	0,0181%	F
ABN AMRO FUNDS		488.849	0,2285%	C
ABU DHABI PENSION FUND		2.268	0,0011%	C
ACATIS INVESTMENT KAPITALVERWALTUNGSGESELLSCHAFT MBH		79.000	0,0369%	C
ADVANCED SERIES TRUST AST GLOBAL BOND PORTFOLIO		27.256	0,0127%	C
AFER ACTIONS PME		484.849	0,2267%	C
ALASKA PERMANENT FUND CORPORATION		5.062	0,0024%	C
ALLOCATION INVEST EQUITY CORE		32.913	0,0154%	C
AMERICAN CENTURY ETF TRUST-AVANTIS INTERNATIONAL EQUITY ETF		32.522	0,0152%	C
AMERICAN CENTURY ETF TRUST-AVANTIS INTERNATIONAL EQUITY FUND		79	0,0000%	C
AMERICAN CENTURY ETF TRUST-AVANTIS INTERNATIONAL SMALL CAP EQUITY ETF		1.643	0,0008%	C
AMERICAN CENTURY ETF TRUST-AVANTIS RESPONSIBLE INTERNATIONAL EQUITY ETF		2.558	0,0012%	C
ANIMA CRESCITA ITALIA		337.822	0,1579%	C
ANIMA CRESCITA ITALIA NEW		69.614	0,0325%	C
ANIMA FUNDS PUBLIC LIMITED COMPANY		156.243	0,0730%	C
ANIMA INIZIATIVA EUROPA		287.255	0,1343%	C
ANIMA INIZIATIVA ITALIA		1.416.180	0,6621%	C
ANIMA ITALIA		428.932	0,2005%	C
ANIMA OBIETTIVO ITALIA		8.000	0,0037%	C
AQR ABS RETURN MASTER NON FLIP		1.432	0,0007%	C
AQR DELPHI LONG-SHORT EQUITY MASTER ACCOUNT L.P. PORTFOLIO MARGIN ACCT		19.222	0,0090%	C
Arca Azioni Italia		280.000	0,1309%	C
Arca Economia Reale Bilanciato Italia 30		800.000	0,3740%	C
ARTEMIS FUNDS (LUX)		36.693	0,0172%	C
ARTEMIS POSITIVE FUTURE FUND		18.005	0,0084%	C
AXA Vorsorge Fonds II Equities Global Markets Small Cap Passive Credit Suisse Funds AG		12.202	0,0057%	C

Anagrafica	CF/PI	Voti	% su votanti	Voto
AZ FUND 1 AZ ALLOCATION EUROPEAN DYNAMIC		807	0,0004%	C
AZ FUND 1 AZ ALLOCATION GLOBAL		155	0,0001%	C
AZ FUND 1 AZ ALLOCATION PIR ITALIAN EXCELLENCE 70		18.800	0,0088%	C
AZ FUND 1-AZ ALLOCATION-ITALIAN LONG TERM OPPORTUNITIES		17.484	0,0082%	C
AZIMUT CAPITAL MANAGEMENT SGR SPA		124.504	0,0582%	C
AZIMUT STRATEGIC TREND		15	0,0000%	C
AZIMUT TRADING		15	0,0000%	C
AZIMUT TREND		504	0,0002%	C
AZL DFA INTERNATIONAL CORE EQUITY FUND		8.501	0,0040%	C
BANCOPOSTA RINASCIMENTO		159.479	0,0746%	C
BELFIUS EQUITIES NV		774.901	0,3623%	C
BELFIUS PENSION FUND BALANCED PLUS		256.444	0,1199%	C
BELFIUS PENSION FUND HIGH EQUITIES		666.913	0,3118%	C
BELFIUS PENSION FUND LOW EQUITIES		70.824	0,0331%	C
BL		411.347	0,1923%	C
BNP PARIBAS B PENSION SUSTAINABLE BALANCED		1.351.622	0,6319%	C
BNP PARIBAS B PENSION SUSTAINABLE GROWTH		307.400	0,1437%	C
BNP PARIBAS B PENSION SUSTAINABLE STABILITY		89.309	0,0418%	C
BNP PARIBAS EQUITY - FOCUS ITALIA		20.627	0,0096%	C
BNP PARIBAS SMALLCAP EUROLAND ISR		1.444.429	0,6753%	C
BNPP MODERATE - FOCUS ITALIA		76.265	0,0357%	C
BNPP NL/ASN BELEGGINGSFONDSEN UCITSNV-ASN DUURZAAM SMALL AND MIDCAPFONDS		288.526	0,1349%	C
CALIFORNIA STATE TEACHERS' RETIREMENT SYSTEM		81.531	0,0381%	C
CANDRIAM SUSTAINABLE - EQUITY EUROPE		701.674	0,3280%	C
CANDRIAM SUSTAINABLE - EQUITY EUROPE SMALL & MID CAPS		993.587	0,4645%	C
CANDRIAM SUSTAINABLE EQUITY EMU		493.298	0,2306%	C
CARDIF BNPP IP SMID CAP EURO		358.186	0,1675%	C
CARDIF BNPP IP SMID CAP EUROPE		66.208	0,0310%	C
CITY OF NEW YORK GROUP TRUST		71.997	0,0337%	C
CITY OF PHILADELPHIA PUBLIC EMPLOYEES RETIREMENT SYSTEM.		7.094	0,0033%	C
CM-AM ENTREPRENEURS EUROPE		120.000	0,0561%	C
CM-AM HUMAN CARE		87.508	0,0409%	C
COLLEGE RETIREMENT EQUITIES FUND		105.233	0,0492%	C
COUNTY EMPLOYEES ANNUITY AND BENEFIT FUND OF COOK COUNTY		66.399	0,0310%	C
CREDIT SUISSE FUNDS AG		3.427	0,0016%	C
CREDIT SUISSE INDEX FUND (LUX)		56.480	0,0264%	C
CSIF CH Equity World ex CH Small Cap Blue Credit Suisse Funds AG		9.699	0,0045%	C
D. E. SHAW ALL COUNTRY GLOBAL ALPHA PLUS PORTFOLIOS L.L.C.		285	0,0001%	C
D. E. SHAW ALL COUNTRY GLOBAL VALUE ACTIVE PORTFOLIOS L.L.C		121	0,0001%	C
D.E. SHAW ALL COUNTRY GLOBAL ALPHA PLUS PORTFOLIOS II L.L.C		180	0,0001%	C
D.E. SHAW OCULUS INTL NON FLIP		72	0,0000%	C
DE SHAW US BROAD MARKET CORE ALPHA EXTENSION CUSTOM FUND II L.L.C.		1.604	0,0007%	C
DEKA-RAB		8.968	0,0042%	C
DESJARDINS SOCIETERRA INTERNATIONAL SMALL CAP EQUITY FUND		133.346	0,0623%	C
DWS INVEST		283.995	0,1328%	C
DWS INVESTMENT GMBH FOR DWS EUROPEAN OPPORTUNITIES		1.060.641	0,4959%	C
DWS INVESTMENT SA FOR DWS ESG EUROPEAN EQUITIES		238.441	0,1115%	C
DWS MULTI ASSET PIR FUND		75.000	0,0351%	C
EIFFEL NOVA EUROPE ISR		113.366	0,0530%	C
EIFFEL NOVA LIFE		1.269	0,0006%	C
EIFFEL NOVA MIDCAP		71.615	0,0335%	C
ELO MUTUAL PENSION INSURANCE COMPANY ELO MUTUAL PENSION INSURANCE COMPANY		110.160	0,0515%	C

Anagrafica	CF/PI	Voti	% su votanti	Voto
ETICA AZIONARIO		79.506	0,0372%	C
ETICA BILANCIATO		171.775	0,0803%	C
ETICA OBBLIGAZIONARIO MISTO		20.335	0,0095%	C
ETICA RENDITA BILANCIATA		44.662	0,0209%	C
EURIZON AZIONI ITALIA		79.204	0,0370%	C
EURIZON AZIONI PMI ITALIA		790.846	0,3697%	C
EURIZON CAPITAL SGR-PIR ITALIA 30		118.971	0,0556%	C
EURIZON PIR ITALIA AZIONI		36.010	0,0168%	C
EURIZON PROGETTO ITALIA 20		173.130	0,0809%	C
EURIZON PROGETTO ITALIA 40		505.823	0,2365%	C
EURIZON PROGETTO ITALIA 70		233.718	0,1093%	C
FFG		50.682	0,0237%	C
FIDELITY CONCORD STREET TRUST: FIDELITY SAI INTERNATIONAL S		38.931	0,0182%	C
FIDELITY SALEM STREET TRUST: FIDELITY TOTAL INTERNATIONAL INDEX FUND		62.564	0,0292%	C
FIDEURAM COMPARTO PIANO AZIONI ITALIA		1.401.983	0,6554%	C
FIDEURAM COMPARTO PIANO BILANCIATO ITALIA 30		124.500	0,0582%	C
FIDEURAM COMPARTO PIANO BILANCIATO ITALIA 50		293.000	0,1370%	C
FIDEURAM ITALIA		7.000	0,0033%	C
FLEXSHARES MORNINGSTAR DEVELOPED MARKETS EX-US FACTOR TILT INDEX FUND		1.805	0,0008%	C
FLORIDA RETIREMENT SYSTEM		14.368	0,0067%	C
FONDITALIA		193.521	0,0905%	C
FORSTA AP - FONDEN		99.329	0,0464%	C
FRANKLIN TEMPLETON ICAV		1.139	0,0005%	C
FRANKLIN TEMPLETON INVESTMENT FUNDS		243.862	0,1140%	C
G FUND - AVENIR EUROPE		378.375	0,1769%	C
G FUND - AVENIR SMALL CAP		96.091	0,0449%	C
GENERALI INVESTMENTS SICAV - SRI AGEING POPULATION		206.548	0,0966%	C
GESTIELLE PRO ITALIA		24.451	0,0114%	C
GOTHAM CAPITAL V LLC		375	0,0002%	C
GRAHAM DEVELOPMENTAL EQUITY STRATEGIES LLC		340	0,0002%	C
GROUPAMA AVENIR EURO		1.470.334	0,6874%	C
GROUPAMA CR AVENIR EUROPE		125.146	0,0585%	C
IAM NATIONAL PENSION FUND		5.600	0,0026%	C
IBM 401(K) PLUS PLAN TRUST		19.148	0,0090%	C
ILLINOIS MUNICIPAL RETIREMENT FUND		445.726	0,2084%	C
INTERFUND SICAV		8.688	0,0041%	C
INTERNATIONAL CORE EQUITY PORTFOLIO OF DFA INVESTMENT DIMENSIONS GROUP INC		457.549	0,2139%	C
INTERNATIONAL MONETARY FUND		3.859	0,0018%	C
INVESCO EQV EUROPEAN EQUITY FUND		735.569	0,3439%	C
INVESCO EUROPEAN SMALL COMPANY FUND		397.739	0,1859%	C
INVESCO EUROPLUS FUND		247.737	0,1158%	C
INVESCO FTSE RAFI DEVELOPED MARKETS EXUS SMALLMID ETF		308	0,0001%	C
INVESCO INTERNATIONAL SMALL COMPANY FUND		589.561	0,2756%	C
INVESCO POOLED INVESTMENT FUND - EUROPE FUND		162.453	0,0759%	C
Ircantec Actions Europe Candriam 2		247.647	0,1158%	C
JHF II INT'L SMALL CO FUND		36.421	0,0170%	C
JHVIT INT'L SMALL CO TRUST		6.815	0,0032%	C
KAPITALFORENINGEN SEBINVEST II, AFD 3 EUROPA SMALL CAP AKL		31.840	0,0149%	C
KBC EQUITY FUND EMU SMALL & MEDIUM		66.870	0,0313%	C
KBC EQUITY FUND EUROZONE		15.152	0,0071%	C
KBC EQUITY FUND SRI EMU SMALL AND		92.082	0,0430%	C
KBC EQUITY FUND SRI EUROZONE		38.560	0,0180%	C
KBC EQUITY FUND SRI WORLD		9.055	0,0042%	C
KBC Equity Fund World		4.568	0,0021%	C
KBC INST FD EURO EQTY SM &MED CAPS		30.520	0,0143%	C
LACERA MASTER OPEB TRUST		2.914	0,0014%	C

Anagrafica	CF/PI	Voti	% su votanti	Voto
LEGAL & GENERAL ICAV.		4.748	0,0022%	C
LEGAL AND GENERAL ASSURANCE (PENSIONS MANAGEMENT) LIMITED		75.333	0,0352%	C
LIONTRUST GLOBAL FUNDS PLC		244.437	0,1143%	C
LIONTRUST SUSTAINABLE FUTURE EUROPEAN GROWTH FUND		869.015	0,4063%	C
LONVIA AVENIR MID-CAP EURO		33.845	0,0158%	C
LOS ANGELES COUNTY EMPLOYEES RETIREMENT ASSOCIATI		196	0,0001%	C
LVIP DIMENSIONAL INTERNATIONAL CORE EQUITY FUND		8.664	0,0041%	C
M INTERNATIONAL EQUITY FUND		2.650	0,0012%	C
M Sport Solutions SRI		41.014	0,0192%	C
Magnesium		260.849	0,1219%	C
MANULIFE INVESTMENT MANAGEMENT SYSTEMATIC INTERNATIONAL SMALL CAP EQUITY POOLE		14.331	0,0067%	C
MARYLAND STATE RETIREMENT PENSION SYSTEM		11.188	0,0052%	C
MEAG FLEXCONCEPT-EUROGROWTH		10.589	0,0050%	C
MERCER QIF COMMON CONTRACTUAL FUND		812.389	0,3798%	C
MERCER QIF FUND PLC		33.883	0,0158%	C
MERCER UCITS COMMON CONTRACTUALFUND		40.552	0,0190%	C
METROPOLITAN-RENTASTRO SUSTAINABLE GROWTH		421.323	0,1970%	C
MONTANA BOARD OF INVESTMENTS		6.069	0,0028%	C
NATIXIS EQUITY CAPITAL OPTIM		10.100	0,0047%	C
NATIXIS INTERNATIONAL FUNDS (LUX) I		418.957	0,1959%	C
NATIXIS INVESTMENT SOLUTIONS (LUX) I		11.957	0,0056%	C
NATWEST ST JAMES'S PLACE GLOBALSMALLER COMPANIES UNIT TRUST		10.992	0,0051%	C
NEF RISPARMIO ITALIA		112.509	0,0526%	C
NFS LIMITED		5.803	0,0027%	C
NORTHERN TRUST COMMON ALL COUNTRY WORLD EX-US INVESTABLE MAR		6.347	0,0030%	C
NORTHERN TRUST GLOBAL INVESTMENTS COLLECTIVE FUNDS TRUST		134.358	0,0628%	C
ONEPATH GLOBAL SHARES - SMALL CAP (UNHEDGED) INDEXPOOL		4.422	0,0021%	C
PANAGORA ASSET MANAGEMENT INC..		1.156	0,0005%	C
PARAMETRIC INTERNATIONAL EQUITYFUND		13.845	0,0065%	C
PK CSG World Equity Credit Suisse Funds AG		1.718	0,0008%	C
POLICE AND FIREMEN'S RETIREMENTSYSTEM OF NEW JERSEY		29.243	0,0137%	C
PRICOS		417.168	0,1950%	C
PRICOS DEFENSIVE		11.067	0,0052%	C
PRICOS SRI		19.341	0,0090%	C
PUBLIC AUTHORITY FOR SOCIAL INSURANCE		4.403	0,0021%	C
PUBLIC EMPLOYEES RETIREMENT ASSOCIATION OF NEW MEXICO		3.181	0,0015%	C
PUBLIC EMPLOYEES RETIREMENT SYSTEM OF OHIO		40.967	0,0192%	C
QUADRATOR SRI		697.000	0,3259%	C
RECORD INVEST SCA SICAV RAIF		1.116	0,0005%	C
RICHELIEU FAMILY SMALL CAP		152.000	0,0711%	C
SEB EUROPAFOND SMABOLAG		986.237	0,4611%	C
SEB EUROPEAN EQUITY SMALL CAPS		466.969	0,2183%	C
Sijaitusrahasto Aktia Europe Small Cap		130.000	0,0608%	C
SPARTAN GROUP TRUST FOR EMPLOYEE BENEFIT PLANS.		1.343	0,0006%	C
SPDR PORTFOLIO DEVELOPED WORLD EXUS ETF		145.701	0,0681%	C
SPDR PORTFOLIO EUROPE ETF		2.888	0,0014%	C
SSB MSCI ACWI EX USA IMI SCREENED NONLENDING COMMON TRUST FUND		550	0,0003%	C
SSB MSCI EAFE SMALL CAP INDEX SECURITIES LENDING COMMON FND		42.752	0,0200%	C
SSGA SPDR ETFs EUROPE II PUBLICLIMITED COMPANY		2.356	0,0011%	C
SST GLOB ADV TAX EXEMPT RETIREMENT PLANS		363.471	0,1699%	C
STAR FUND		177.337	0,0829%	C
STATE OF NEW MEXICO STATE INVESTMENT COUNCIL		31.559	0,0148%	C
STATE OF WISCONSIN INVESTMENT BOARD		2.115	0,0010%	C

Anagrafica	CF/PI	Voti	% su votanti	Voto
STATE STREET GLOBAL ALL CAP EQUITY EXUS INDEX PORTFOLIO		31.825	0,0149%	C
STICHTING BPL PENSIOEN MANDAAT UBS AM LT		2.479	0,0012%	C
STICHTING PENSIOENFONDS VOOR HUISARTSEN		1.561	0,0007%	C
STRATEGIC INTERNATIONAL EQUITY FUND		3.494	0,0016%	C
SYCOMORE INCLUSIVE JOBS		60.987	0,0285%	C
SYCOMORE SELECTION PME		144.873	0,0677%	C
TAXMANAGED INTERNATIONAL EQUITYPORTFOLIO		2.741	0,0013%	C
TEACHER RETIREMENT SYSTEM OF TEXAS		38.935	0,0182%	C
TEACHERS' RETIREMENT SYSTEM OF THE CITY OF NEW YORK		458.386	0,2143%	C
TEMPLETON GLOBAL SMALLER COMPANIES FUND		1.563.557	0,7310%	C
TEMPLETON INSTITUTIONAL FUNDS - FOREIGN SMALLER COMPANIES SERIES		343.519	0,1606%	C
TEMPLETON INTERNATIONAL SMALLER COMPANIES FUND		1.058.644	0,4949%	C
THE BANK OF NEW YORK MELLON EMPLOYEE BENEFIT COLLECTIVE INVESTMENT FUND PLAN		10.229	0,0048%	C
THE CONTINENTAL SMALL COMPANY SERIES NY		939.422	0,4392%	C
THE EUROPEAN CENTRAL BANK		28.754	0,0134%	C
THE MONETARY AUTHORITY OF SINGAPORE		1.991	0,0009%	C
THE REGENTS OF THE UNIVERSITY OF CALIFORNIA		29.568	0,0138%	C
THRIVENT INTERNATIONAL ALLOCATION FUND		4.640	0,0022%	C
THRIVENT INTERNATIONAL ALLOCATION PORTFOLIO		8.131	0,0038%	C
TRUST II BRIGHTHOUSEDIMENSIONALINT SMALL COMPANY PORTFOLIO		31.905	0,0149%	C
U.S. STEEL RETIREMENT PLAN TRUST		21.644	0,0101%	C
UBS FUND MANAGEMENT (SWITZERLAND) AG ON BEHALF OF ZURICH INVESTINSTITUTIONAL FUN		8.763	0,0041%	C
UBS FUND MANAGEMENT (SWITZERLAND) AG.		75.716	0,0354%	C
UBS LUX FUND SOLUTIONS		55.977	0,0262%	C
VERDIPAPIRFONDET KLP AKSJEGLOBAL SMALL CAP INDEKS		27.940	0,0131%	C
WASHINGTON STATE INVESTMENT BOARD		48.344	0,0226%	C
WISDOMTREE DYNAMIC CURRENCY HEDGED INTERNATIONAL EQUITY FUND		8.743	0,0041%	C
WISDOMTREE DYNAMIC CURRENCY HEDGED INTERNATIONAL SMALLCAP EQUITY FUND		73.484	0,0344%	C
WISDOMTREE EUROPE HEDGED SMALLCAP EQUITY FUND		14.654	0,0069%	C
WISDOMTREE EUROPE SMALLCAP DIVIDEND FUND		132.343	0,0619%	C
WISDOMTREE INTERNATIONAL EQUITYFUND		12.777	0,0060%	C
WISDOMTREE INTERNATIONAL HEDGEDQUA LITY DIVIDEND GROWTH FUND		162.168	0,0758%	C
WISDOMTREE INTERNATIONAL SMALLCAP DIVIDEND FUND		285.469	0,1335%	C
XTRACKERS		156.396	0,0731%	C
XTRACKERS MSCI EUROZONE HEDGED EQUITY ETF		823	0,0004%	C
CHALLENGE FUNDS - CHALLENGE ITALIAN EQUITY		100.000	0,0468%	A
MEDIOBANCA SGR - MEDIOBANCA MID AND SMALL CAP ITALY		171.000	0,0799%	NV

**Totale votanti**

**213.901.736**

**100%**

Legenda

F - Favorevole  
C - Contrario  
A - Astenuto  
Lx - Lista x  
NV - Non Votante  
NE - Non Espresso

# TECHNOGYM

## Assemblea ordinaria e straordinaria

### 07 maggio 2024

#### Punto 4.5 della parte ordinaria

*Nomina del Consiglio di Amministrazione: Determinazione del compenso dei componenti del Consiglio di Amministrazione.*

	n. voti	% voti rappresentati in assemblea	% dei Diritti di Voto
Quorum costitutivo assemblea	213.901.736	100%	79,4015%
Voti per i quali il RD dispone di istruzioni per l'OdG in votazione (quorum deliberativo):	213.901.736	100,0000%	79,4015%
Voti per i quali il RD non dispone di istruzioni:	0	0,0000%	0,0000%

	n. voti	% partecipanti al voto	% dei diritti di voto
Favorevole	164.022.297	76,6811%	60,8859%
Contrario	49.608.439	23,1922%	18,4149%
Astenuto	100.000	0,0468%	0,0371%
Non Votante	171.000	0,0799%	0,0635%
<b>Totali</b>	<b>213.901.736</b>	<b>100,0000%</b>	<b>79,4015%</b>

# TECHNOGYM

## Assemblea ordinaria e straordinaria

### 07 maggio 2024

#### Punto 4.5 della parte ordinaria

Nomina del Consiglio di Amministrazione: Determinazione del compenso dei componenti del Consiglio di Amministrazione.

Elenco dei partecipanti alla votazione per il tramite del Rappresentante Designato Monte Titoli nella persona del Dott. Massimiliano Chiadò Piat

Anagrafica	CF/PI	Voti	% su votanti	Voto
AUSTRALIAN RETIREMENT TRUST		21.856	0,0102%	F
BAILLIE GIFFORD INTERNATIONAL SMALLER COMPANIES FUND		25.940	0,0121%	F
CALIFORNIA STATE TEACHERS' RETIREMENT SYSTEM		81.531	0,0381%	F
CITY OF FRESNO RETIREMENT SYSTEMS.		89.437	0,0418%	F
EIFFEL NOVA EUROPE ISR		113.366	0,0530%	F
EIFFEL NOVA LIFE		1.269	0,0006%	F
EIFFEL NOVA MIDCAP		71.615	0,0335%	F
EMN ASC FUND LP		10.253	0,0048%	F
EUROPE INVESTMENT FUND		395.773	0,1850%	F
FCP ECHIQUIER LUXURY		38.889	0,0182%	F
FEDERATED HERMES INVESTMENT FUNDS PLC.		3.183.536	1,4883%	F
FEDERATED HERMES SDG ENGAGEMENT EQUITY FUND		207.959	0,0972%	F
FIDELITY CONCORD STREET TRUST: FIDELITY SAI INTERNATIONAL S		38.931	0,0182%	F
FIDELITY SALEM STREET TRUST: FIDELITY TOTAL INTERNATIONAL INDEX FUND		62.564	0,0292%	F
FIRST SENTIER INVESTORS ICVC STEWART INVESTORS WORLDWIDE TY FUND		198.400	0,0928%	F
GAM MULTISTOCK		904.600	0,4229%	F
GT INTERNATIONAL EQUITY QP FUNDLP		545.765	0,2551%	F
JNL MULTIMANAGER INTERNATIONAL SMALL CAP FUND		323.276	0,1511%	F
KAPITALFORENINGEN INVESTIN PRO - GBL LARGE CAP MARKET NEU EQ C/O AQR CAPITAL MANAGEMENT LLC		19.841	0,0093%	F
LEADERSEL P.M.I		5.000	0,0023%	F
LEGAL & GENERAL ICAV.		4.748	0,0022%	F
LEGAL AND GENERAL ASSURANCE (PENSIONS MANAGEMENT) LIMITED		75.333	0,0352%	F
LF MONTANARO EUROPEAN INCOME FUND		100.000	0,0468%	F
MANDARINE FUNDS - MANDARINE GLOBAL SPORT		14.300	0,0067%	F
MANDARINE FUNDS - MANDARINE UNIQUE SMALL AND MID CAPS EUROPE		383.000	0,1791%	F
MANULIFE GLOBAL SMALL CAP FUND		318.349	0,1488%	F
MAPFRE AM		142.102	0,0664%	F
MAWER GLOBAL SMALL CAP FUND		5.471.655	2,5580%	F
MEDIOLANUM GESTIONE FONDI SGR - FLESSIBILE FUTURO ITALIA		750.000	0,3506%	F
MEDIOLANUM GESTIONE FONDI SGR - FLESSIBILE SVILUPPO ITALIA		1.100.000	0,5143%	F
MERCER QIF COMMON CONTRACTUAL FUND		266.173	0,1244%	F
MERCER QIF FUND PLC		33.883	0,0158%	F
MI CHELVERTON EUROPEAN SELECT FUND.		600.000	0,2805%	F
MONTANARO SMALLER COMPANIES PLC		1.534.000	0,7172%	F
NATWEST TDS DEP SVS AU EUXUK C		38.971	0,0182%	F
NORGES BANK		2.112.335	0,9875%	F



Anagrafica	CF/PI	Voti	% su votanti	Voto
PSF		110.105	0,0515%	F
PUBLIC EMPLOYEES RETIREMENT ASSOCIATION OF COLORADO		6.868	0,0032%	F
QTH FUNDLLC		1.722.775	0,8054%	F
QTN MASTER FUNDLP		24.517	0,0115%	F
RSS INV COMMINGLED EMPLOYEE BENEFIT FUNDS TRUST		3.650	0,0017%	F
SCHWAB FUNDAMENTAL INTERNATIONAL SMALL COMPANY INDEX ETF		92.502	0,0432%	F
SCHWAB FUNDAMENTAL INTERNATIONAL SMALL COMPANY INDEX FUND		16.443	0,0077%	F
SCHWAB INTERNATIONAL SMALLCAP EQUITY ETF		260.204	0,1216%	F
SEB EUROCOMPANIES THEODOR-HEUS		35.403	0,0166%	F
SPARTAN GROUP TRUST FOR EMPLOYEE BENEFIT PLANS.		1.343	0,0006%	F
STICHTING BEDRIJFSTAKPENSIOEN FONDS VOOR DE MEDIA PNO		15.939	0,0075%	F
STICHTING JURIDISCH EIGENAAR JUNO SELECTION FUND		3.376.934	1,5787%	F
TGH SRL	04508790401	136.000.000	63,5806%	F
THE STATE OF CONNECTICUT, ACTING THROUGH ITS TREASURER		27.237	0,0127%	F
TOCQUEVILLE SILVER AGE ISR		366.356	0,1713%	F
TREASURER OF THE STATE OF NORTH CAROLINA EQUITY INVESTMENT		1.393.962	0,6517%	F
TREETOP GLOBAL		75.986	0,0355%	F
UNITED NATIONS JOINT STAFF PENSION FUND.		464.365	0,2171%	F
UNIVERSAL-INVESTMENT-GESELLSCHAFT MBH ON BEHALF OF STBV-NW-UNIVERSAL-FONDS		4.991	0,0023%	F
UTAH STATE RETIREMENT SYSTEMS		7.937	0,0037%	F
VALUE PARTNERSHIP		55.000	0,0257%	F
VANGUARD INTERNATIONAL EXPLORER FUND		507.140	0,2371%	F
WIF-EUROPE DISCOVERY FUND		129.336	0,0605%	F
WS WALES PENSION PARTNERSHIP (WALES PP) ASSET POOLING ACS UM		38.654	0,0181%	F
ABN AMRO FUNDS		488.849	0,2285%	C
ABU DHABI PENSION FUND		2.268	0,0011%	C
ACATIS INVESTMENT KAPITALVERWALTUNGSGESELLSCHAFT MBH		79.000	0,0369%	C
ADVANCED SERIES TRUST AST GLOBAL BOND PORTFOLIO		27.256	0,0127%	C
AFER ACTIONS PME		484.849	0,2267%	C
ALASKA PERMANENT FUND CORPORATION		5.062	0,0024%	C
ALLIANZ AZIONI ITALIA ALL STARS LL STARS		175.000	0,0818%	C
ALLIANZ ITALIA 50 SPECIAL		20.000	0,0094%	C
ALLOCATION INVEST EQUITY CORE		32.913	0,0154%	C
AMERICAN CENTURY ETF TRUST-AVANTIS INTERNATIONAL EQUITY ETF		32.522	0,0152%	C
AMERICAN CENTURY ETF TRUST-AVANTIS INTERNATIONAL EQUITY FUND		79	0,0000%	C
AMERICAN CENTURY ETF TRUST-AVANTIS INTERNATIONAL SMALL CAP EQUITY ETF		1.643	0,0008%	C
AMERICAN CENTURY ETF TRUST-AVANTIS RESPONSIBLE INTERNATIONAL EQUITY ETF		2.558	0,0012%	C
AMUNDI INDEX EUROPE EX UK SMALL AND MID CAP FUND		6.177	0,0029%	C
AMUNDI MSCI EMU SMALL CAP ESG CTB NZ AMB		100.865	0,0472%	C
Amundi MSCI Europe Small Cap ESG Climate Net Zero Ambition CTB		2.864	0,0013%	C
AMUNDI MULTI-GERANTS PEA PME -		187.000	0,0874%	C
AMUNDI SGR SPA / AMUNDI RISPARI MIO ITALIA		23.948	0,0112%	C
ANIMA CRESCITA ITALIA		337.822	0,1579%	C
ANIMA CRESCITA ITALIA NEW		69.614	0,0325%	C
ANIMA FUNDS PUBLIC LIMITED COMPANY		156.243	0,0730%	C
ANIMA INIZIATIVA EUROPA		287.255	0,1343%	C
ANIMA INIZIATIVA ITALIA		1.416.180	0,6621%	C
ANIMA ITALIA		428.932	0,2005%	C
ANIMA OBIETTIVO ITALIA		8.000	0,0037%	C
AQR ABS RETURN MASTER NON FLIP		1.432	0,0007%	C

Anagrafica	CF/PI	Voti	% su votanti	Voto
AQR DELPHI LONG-SHORT EQUITY MASTER ACCOUNT L.P. PORTFOLIO MARGIN ACCT		19.222	0,0090%	C
Arca Azioni Italia		280.000	0,1309%	C
Arca Economia Reale Bilanciato Italia 30		800.000	0,3740%	C
ARIZONA STATE RETIREMENT SYSTEM		6.200	0,0029%	C
ARTEMIS FUNDS (LUX)		36.693	0,0172%	C
ARTEMIS POSITIVE FUTURE FUND		18.005	0,0084%	C
AXA MPS FINANCIAL DESIGNATED ACTIVITY CO		165.000	0,0771%	C
AXA Vorsorge Fonds II Equities Global Markets Small Cap Passive Credit Suisse Funds AG		12.202	0,0057%	C
AXA WORLD FUNDS SICAV		60.000	0,0281%	C
AZ FUND 1 AZ ALLOCATION EUROPEAN DYNAMIC		807	0,0004%	C
AZ FUND 1 AZ ALLOCATION GLOBAL		155	0,0001%	C
AZ FUND 1 AZ ALLOCATION PIR ITALIAN EXCELLENCE 70		18.800	0,0088%	C
AZ FUND 1-AZ ALLOCATION-ITALIAN LONG TERM OPPORTUNITIES		17.484	0,0082%	C
AZIMUT CAPITAL MANAGEMENT SGR SPA		124.504	0,0582%	C
AZIMUT STRATEGIC TREND		15	0,0000%	C
AZIMUT TRADING		15	0,0000%	C
AZIMUT TREND		504	0,0002%	C
AZL DFA INTERNATIONAL CORE EQUITY FUND		8.501	0,0040%	C
BANCOPOSTA RINASCIMENTO		159.479	0,0746%	C
BELFIUS EQUITIES NV		774.901	0,3623%	C
BELFIUS PENSION FUND BALANCED PLUS		256.444	0,1199%	C
BELFIUS PENSION FUND HIGH EQUITIES		666.913	0,3118%	C
BELFIUS PENSION FUND LOW EQUITIES		70.824	0,0331%	C
BL		411.347	0,1923%	C
BLACKROCK ASSET MANAGEMENT SCHWEIZ AG ON BEHALF OF ISHARES WORLD EX SWITZERLAND		32.367	0,0151%	C
BLACKROCK AUTHORISED CONTRACTUAL SCHEME I		100	0,0000%	C
BLACKROCK INSTITUTIONAL TRUST COMPANY, N.A. INVESTMENT FUNDS FOR EMPLOYEE BENEFIT TRUSTS		779.123	0,3642%	C
BLACKROCK MSCI EAFE SMALL CAP EQUITY INDEX FUND B (EAFESMLB		10.337	0,0048%	C
BLK MAGI FUND A SERIES TRUST O		59	0,0000%	C
BNP PARIBAS B PENSION SUSTAINABLE BALANCED		1.351.622	0,6319%	C
BNP PARIBAS B PENSION SUSTAINABLE GROWTH		307.400	0,1437%	C
BNP PARIBAS B PENSION SUSTAINABLE STABILITY		89.309	0,0418%	C
BNP PARIBAS EQUITY - FOCUS ITALIA		20.627	0,0096%	C
BNP PARIBAS SMALLCAP EUROLAND ISR		1.444.429	0,6753%	C
BNPP MODERATE - FOCUS ITALIA		76.265	0,0357%	C
BNPP NL/ASN BELEGGINGSFONDSEN UCITSNV-ASN DUURZAAM SMALL AND MIDCAPFONDS		288.526	0,1349%	C
CANDRIAM SUSTAINABLE - EQUITY EUROPE		701.674	0,3280%	C
CANDRIAM SUSTAINABLE - EQUITY EUROPE SMALL & MID CAPS		993.587	0,4645%	C
CANDRIAM SUSTAINABLE EQUITY EMU		493.298	0,2306%	C
CARDIF BNPP IP SMID CAP EURO		358.186	0,1675%	C
CARDIF BNPP IP SMID CAP EUROPE		66.208	0,0310%	C
CITY OF NEW YORK GROUP TRUST		71.997	0,0337%	C
CITY OF PHILADELPHIA PUBLIC EMPLOYEES RETIREMENT SYSTEM.		7.094	0,0033%	C
CM-AM ENTREPRENEURS EUROPE		120.000	0,0561%	C
CM-AM HUMAN CARE		87.508	0,0409%	C
COLLEGE RETIREMENT EQUITIES FUND		105.233	0,0492%	C
CONNECTICUT GENERAL LIFE INSURANCE COMPANY		164	0,0001%	C
COUNTY EMPLOYEES ANNUITY AND BENEFIT FUND OF COOK COUNTY		66.399	0,0310%	C
CREDIT SUISSE FUNDS AG		3.427	0,0016%	C
CREDIT SUISSE INDEX FUND (LUX)		56.480	0,0264%	C
CSIF CH Equity World ex CH Small Cap Blue Credit Suisse Funds AG		9.699	0,0045%	C
D. E. SHAW ALL COUNTRY GLOBAL ALPHA PLUS PORTFOLIOS L.L.C.		285	0,0001%	C

Anagrafica	CF/PI	Voti	% su votanti	Voto
D. E. SHAW ALL COUNTRY GLOBAL VALUE ACTIVE PORTFOLIOS L.L.C		121	0,0001%	C
D.E. SHAW ALL COUNTRY GLOBAL ALPHA PLUS PORTFOLIOS II L.L.C		180	0,0001%	C
D.E. SHAW OCULUS INTL NON FLIP		72	0,0000%	C
DE SHAW US BROAD MARKET CORE ALPHA EXTENSION CUSTOM FUND II L.L.C.		1.604	0,0007%	C
DEKA-RAB		8.968	0,0042%	C
DESJARDINS SOCIETERRA INTERNATIONAL SMALL CAP EQUITY FUND		133.346	0,0623%	C
DNCA ACTIONS EURO PME		173.580	0,0811%	C
DWS INVEST		283.995	0,1328%	C
DWS INVESTMENT GMBH FOR DWS EUROPEAN OPPORTUNITIES		1.060.641	0,4959%	C
DWS INVESTMENT SA FOR DWS ESG EUROPEAN EQUITIES		238.441	0,1115%	C
DWS MULTI ASSET PIR FUND		75.000	0,0351%	C
ELO MUTUAL PENSION INSURANCE COMPANY ELO MUTUAL PENSION INSURANCE COMPANY		110.160	0,0515%	C
ETICA AZIONARIO		79.506	0,0372%	C
ETICA BILANCIATO		171.775	0,0803%	C
ETICA OBBLIGAZIONARIO MISTO		20.335	0,0095%	C
ETICA RENDITA BILANCIATA		44.662	0,0209%	C
EURIZON AZIONI ITALIA		79.204	0,0370%	C
EURIZON AZIONI PMI ITALIA		790.846	0,3697%	C
EURIZON CAPITAL SGR-PIR ITALIA 30		118.971	0,0556%	C
EURIZON PIR ITALIA AZIONI		36.010	0,0168%	C
EURIZON PROGETTO ITALIA 20		173.130	0,0809%	C
EURIZON PROGETTO ITALIA 40		505.823	0,2365%	C
EURIZON PROGETTO ITALIA 70		233.718	0,1093%	C
FFG		50.682	0,0237%	C
FIDEURAM COMPARTO PIANO AZIONI ITALIA		1.401.983	0,6554%	C
FIDEURAM COMPARTO PIANO BILANCIATO ITALIA 30		124.500	0,0582%	C
FIDEURAM COMPARTO PIANO BILANCIATO ITALIA 50		293.000	0,1370%	C
FIDEURAM ITALIA		7.000	0,0033%	C
FLEXSHARES MORNINGSTAR DEVELOPED MARKETS EX-US FACTOR TILT INDEX FUND		1.805	0,0008%	C
FLORIDA RETIREMENT SYSTEM		14.368	0,0067%	C
FONDITALIA		193.521	0,0905%	C
FORSTA AP - FONDEN		99.329	0,0464%	C
FRANKLIN TEMPLETON ICAV		1.139	0,0005%	C
FRANKLIN TEMPLETON INVESTMENT FUNDS		243.862	0,1140%	C
G FUND - AVENIR EUROPE		378.375	0,1769%	C
G FUND - AVENIR SMALL CAP		96.091	0,0449%	C
GENERALI INVESTMENTS SICAV - SRI AGEING POPULATION		206.548	0,0966%	C
GESTIELLE PRO ITALIA		24.451	0,0114%	C
GOTHAM CAPITAL V LLC		375	0,0002%	C
GRAHAM DEVELOPMENTAL EQUITY STRATEGIES LLC		340	0,0002%	C
GROUPAMA AVENIR EURO		1.470.334	0,6874%	C
GROUPAMA CR AVENIR EUROPE		125.146	0,0585%	C
IAM NATIONAL PENSION FUND		5.600	0,0026%	C
IBM 401(K) PLUS PLAN TRUST		19.148	0,0090%	C
ILLINOIS MUNICIPAL RETIREMENT FUND		445.726	0,2084%	C
INTERFUND SICAV		8.688	0,0041%	C
INTERNATIONAL CORE EQUITY PORTFOLIO OF DFA INVESTMENT DIMENSIONS GROUP INC		457.549	0,2139%	C
INTERNATIONAL MONETARY FUND		6.278	0,0029%	C
INVESCO EQV EUROPEAN EQUITY FUND		735.569	0,3439%	C
INVESCO EUROPEAN SMALL COMPANY FUND		397.739	0,1859%	C
INVESCO EUROPLUS FUND		247.737	0,1158%	C
INVESCO FTSE RAFI DEVELOPED MARKETS EXUS SMALLMID ETF		308	0,0001%	C
INVESCO INTERNATIONAL SMALL COMPANY FUND		589.561	0,2756%	C

Anagrafica	CF/PI	Voti	% su votanti	Voto
INVESCO POOLED INVESTMENT FUND - EUROPE FUND		162.453	0,0759%	C
INVESTERINGSFORENINGEN DANSKE INVEST SELECT TACTICAL ASSET ALLOCATION - DANMARK AKKUMULERENDE KL		7.552	0,0035%	C
INVESTERINGSFORENINGEN DANSKE INVEST SELECT TACTICAL ASSET ALLOCATION EURO - ACCUMULATING KL		6.388	0,0030%	C
INVESTERINGSFORENINGEN DANSKE INVEST SELECT TACTICAL ASSET ALLOCATION NORGE - ACCUMULATING KL		1.819	0,0009%	C
INVESTERINGSFORENINGEN DANSKE INVEST SELECT TACTICAL ASSET ALLOCATION SVERIGE - ACCUMULATING KL		4.224	0,0020%	C
INVESTITORI LONGEVITY		35.500	0,0166%	C
INVESTITORI PIAZZA AFFARI		50.000	0,0234%	C
Ircantec Actions Europe Candriam 2		247.647	0,1158%	C
ISHARES ALL-COUNTRY EQUITY INDEX FUND		565	0,0003%	C
ISHARES CORE MSCI EAFE ETF		775.867	0,3627%	C
ISHARES CORE MSCI EAFE IMI INDEX ETF		39.585	0,0185%	C
ISHARES CORE MSCI EUROPE ETF		76.339	0,0357%	C
ISHARES CORE MSCI INTERNATIONALDEVELOPED MARKETS ETF		147.628	0,0690%	C
ISHARES CORE MSCI TOTAL INTERNATIONAL STOCK ETF		170.838	0,0799%	C
ISHARES III PUBLIC LIMITED COMPANY		73.963	0,0346%	C
ISHARES MSCI EAFE SMALL-CAP ETF		462.192	0,2161%	C
ISHARES MSCI EUROPE IMI INDEX ETF		3.215	0,0015%	C
ISHARES MSCI EUROPE SMALL-CAP ETF		12.435	0,0058%	C
ISHARES MSCI INTL SMALL-CAP MULTIFACTOR ETF		27.531	0,0129%	C
ISHARES VII PUBLIC LIMITED COMPANY		235.425	0,1101%	C
JHF II INT'L SMALL CO FUND		36.421	0,0170%	C
JHVIT INT'L SMALL CO TRUST		6.815	0,0032%	C
KAPITALFORENINGEN DANSKE INVEST INSTITUTIONAL-AFDELING DANICA PENSION-AKTIER 7		292.881	0,1369%	C
KAPITALFORENINGEN SEBINVEST II, AFD 3 EUROPA SMALL CAP AKL		31.840	0,0149%	C
KBC EQUITY FUND EMU SMALL & MEDIUM		66.870	0,0313%	C
KBC EQUITY FUND EUROZONE		15.152	0,0071%	C
KBC EQUITY FUND SRI EMU SMALL AND		92.082	0,0430%	C
KBC EQUITY FUND SRI EUROZONE		38.560	0,0180%	C
KBC EQUITY FUND SRI WORLD		9.055	0,0042%	C
KBC Equity Fund World		4.568	0,0021%	C
KBC INST FD EURO EQTY SM &MED CAPS		30.520	0,0143%	C
LACERA MASTER OPEB TRUST		2.914	0,0014%	C
LIONTRUST GLOBAL FUNDS PLC		244.437	0,1143%	C
LIONTRUST SUSTAINABLE FUTURE EUROPEAN GROWTH FUND		869.015	0,4063%	C
LOCKHEED MARTIN CORPORATION MASTER RETIREMENT TRUST		63	0,0000%	C
LONVIA AVENIR MID-CAP EURO		33.845	0,0158%	C
LOS ANGELES COUNTY EMPLOYEES RETIREMENT ASSOCIATI		196	0,0001%	C
LVIP DIMENSIONAL INTERNATIONAL CORE EQUITY FUND		8.664	0,0041%	C
LYXOR FTSE ITALIA MID CAP PIR		438.235	0,2049%	C
M INTERNATIONAL EQUITY FUND		2.650	0,0012%	C
M Sport Solutions SRI		41.014	0,0192%	C
Magnesium		260.849	0,1219%	C
MANULIFE INVESTMENT MANAGEMENT SYSTEMATIC INTERNATIONAL SMALL CAP EQUITY POOLE		14.331	0,0067%	C
MARYLAND STATE RETIREMENT PENSION SYSTEM		11.188	0,0052%	C
MEAG FLEXCONCEPT-EUROGROWTH		10.589	0,0050%	C
MERCER QIF COMMON CONTRACTUAL FUND		786.216	0,3676%	C
MERCER UCITS COMMON CONTRACTUALFUND		40.552	0,0190%	C
METROPOLITAN-RENTASTRO SUSTAINABLE GROWTH		421.323	0,1970%	C
MF/ALLIANZ SUSTAINABLE MULTI ASSET FUND		3.004	0,0014%	C
MONTANA BOARD OF INVESTMENTS		6.069	0,0028%	C
MSCI ACWI EX-U.S. IMI INDEX FUND B2		4.219	0,0020%	C
MUL- LYX FTSE IT ALL CAP PIR 2		7.716	0,0036%	C
NATIXIS EQUITY CAPITAL OPTIM		10.100	0,0047%	C

Anagrafica	CF/PI	Voti	% su votanti	Voto
NATIXIS INTERNATIONAL FUNDS (LUX) I		418.957	0,1959%	C
NATIXIS INVESTMENT SOLUTIONS (LUX) I		11.957	0,0056%	C
NATWEST ST JAMES'S PLACE GLOBALSMALLER COMPANIES UNIT TRUST		10.992	0,0051%	C
NEF RISPARMIO ITALIA		112.509	0,0526%	C
NFS LIMITED		5.803	0,0027%	C
NORTHERN TRUST COMMON ALL COUNTRY WORLD EX-US INVESTABLE MAR		6.347	0,0030%	C
NORTHERN TRUST GLOBAL INVESTMENTS COLLECTIVE FUNDS TRUST		134.358	0,0628%	C
ONEPATH GLOBAL SHARES - SMALL CAP (UNHEDGED) INDEXPOOL		4.422	0,0021%	C
PANAGORA ASSET MANAGEMENT INC..		1.156	0,0005%	C
PARAMETRIC INTERNATIONAL EQUITYFUND		13.845	0,0065%	C
PIR EQUITY AXA ASSICURAZIONI		60.000	0,0281%	C
PK CSG World Equity Credit Suisse Funds AG		1.718	0,0008%	C
POLICE AND FIREMEN'S RETIREMENTS SYSTEM OF NEW JERSEY		29.243	0,0137%	C
PRICOS		417.168	0,1950%	C
PRICOS DEFENSIVE		11.067	0,0052%	C
PRICOS SRI		19.341	0,0090%	C
PUBLIC AUTHORITY FOR SOCIAL INSURANCE		4.403	0,0021%	C
PUBLIC EMPLOYEES RETIREMENT ASSOCIATION OF NEW MEXICO		3.181	0,0015%	C
PUBLIC EMPLOYEES RETIREMENT SYSTEM OF OHIO		40.967	0,0192%	C
QUADRATOR SRI		697.000	0,3259%	C
QV GLOBAL SMALL CAP FUND		83.440	0,0390%	C
RECORD INVEST SCA SICAV RAIF		1.116	0,0005%	C
RICHELIEU FAMILY SMALL CAP		152.000	0,0711%	C
SEB EUROPAFOND SMABOLAG		986.237	0,4611%	C
SEB EUROPEAN EQUITY SMALL CAPS		466.969	0,2183%	C
SHELL CANADA 2007 PENSION PLAN		235	0,0001%	C
Sijoitusrahassto Aktia Europe Small Cap		130.000	0,0608%	C
SPDR PORTFOLIO DEVELOPED WORLD EXUS ETF		145.701	0,0681%	C
SPDR PORTFOLIO EUROPE ETF		2.888	0,0014%	C
SSB MSCI ACWI EX USA IMI SCREENED NONLENDING COMMON TRUST FUND		550	0,0003%	C
SSB MSCI EAFE SMALL CAP INDEX SECURITIES LENDING COMMON FND		42.752	0,0200%	C
SSGA SPDR ETFs EUROPE II PUBLICLIMITED COMPANY		2.356	0,0011%	C
SST GLOB ADV TAX EXEMPT RETIREMENT PLANS		363.471	0,1699%	C
STAR FUND		177.337	0,0829%	C
STATE OF NEW MEXICO STATE INVESTMENT COUNCIL		31.559	0,0148%	C
STATE OF WISCONSIN INVESTMENT BOARD		2.115	0,0010%	C
STATE STREET GLOBAL ALL CAP EQUITY EXUS INDEX PORTFOLIO		31.825	0,0149%	C
STICHTING BPL PENSIOEN MANDAAT UBS AM LT		2.479	0,0012%	C
STICHTING PENSIOENFONDS VOOR HUISARTSEN		1.561	0,0007%	C
STICHTING PHILIPS PENSIOENFONDS		2.375	0,0011%	C
STRATEGIC INTERNATIONAL EQUITY FUND		3.494	0,0016%	C
SYCOMORE INCLUSIVE JOBS		60.987	0,0285%	C
SYCOMORE SELECTION PME		144.873	0,0677%	C
TAXMANAGED INTERNATIONAL EQUITYPORTFOLIO		2.741	0,0013%	C
TEACHER RETIREMENT SYSTEM OF TEXAS		38.935	0,0182%	C
TEACHERS' RETIREMENT SYSTEM OF THE CITY OF NEW YORK		458.386	0,2143%	C
TEMPLETON GLOBAL SMALLER COMPANIES FUND		1.563.557	0,7310%	C
TEMPLETON INSTITUTIONAL FUNDS - FOREIGN SMALLER COMPANIES SERIES		343.519	0,1606%	C
TEMPLETON INTERNATIONAL SMALLER COMPANIES FUND		1.058.644	0,4949%	C
THE BANK OF NEW YORK MELLON EMPLOYEE BENEFIT COLLECTIVE INVESTMENT FUND PLAN		10.229	0,0048%	C
THE CONTINENTAL SMALL COMPANY SERIES NY		939.422	0,4392%	C
THE EUROPEAN CENTRAL BANK		28.754	0,0134%	C
THE MONETARY AUTHORITY OF SINGAPORE		1.991	0,0009%	C

Anagrafica	CF/PI	Voti	% su votanti	Voto
THE REGENTS OF THE UNIVERSITY OF CALIFORNIA		29.568	0,0138%	C
THRIVENT INTERNATIONAL ALLOCATION FUND		4.640	0,0022%	C
THRIVENT INTERNATIONAL ALLOCATION PORTFOLIO		8.131	0,0038%	C
TRUST II BRIGHTHOUSEDIMENSIONALINT SMALL COMPANY PORTFOLIO		31.905	0,0149%	C
U.S. STEEL RETIREMENT PLAN TRUST		21.644	0,0101%	C
UBS FUND MANAGEMENT (SWITZERLAND) AG ON BEHALF OF ZURICH INVESTINSTITUTIONAL FUN		8.763	0,0041%	C
UBS FUND MANAGEMENT (SWITZERLAND) AG.		75.716	0,0354%	C
UBS LUX FUND SOLUTIONS		55.977	0,0262%	C
VANGUARD DEVELOPED MARKETS INDEX FUND		1.117.593	0,5225%	C
VANGUARD ESG DEVELOPED WORLD ALL CAP EQ INDEX FND UK		2.371	0,0011%	C
VANGUARD ESG INTERNATIONAL STOCK ETF		21.910	0,0102%	C
VANGUARD EUROPEAN STOCK INDEX FUND		273.297	0,1278%	C
VANGUARD FIDUCIARY TRUST COMPANY DEVELOPED MARKETS INDEX TRUST		21.774	0,0102%	C
VANGUARD FIDUCIARY TRUST COMPANY INSTITUTIONAL TOTAL INTERNATIONAL STOCK MARKET INDEX TRUST		119.434	0,0558%	C
VANGUARD FIDUCIARY TRUST COMPANY INSTITUTIONAL TOTAL INTERNATIONAL STOCK MARKET INDEX TRUST II		899.929	0,4207%	C
VANGUARD FTSE ALLWORLD EXUS SMALLCAP INDEX FUND		425.923	0,1991%	C
VANGUARD FTSE DEVELOPED ALL CAPEX NORTH AMERICA INDEX ETF		19.831	0,0093%	C
VANGUARD FTSE DEVELOPED EUROPE ALL CAP INDEX ETF		1.377	0,0006%	C
VANGUARD FUNDS PUBLIC LIMITED COMPANY		2.672	0,0012%	C
VANGUARD INTERNATIONAL SMALL COMPANIES INDEX FUND		32.130	0,0150%	C
VANGUARD INVESTMENT SERIES PUBLIC LIMITED COMPANY		81.356	0,0380%	C
VANGUARD TOTAL INTERNATIONAL STOCK INDEX FUND		1.861.500	0,8703%	C
VANGUARD TOTAL WORLD STOCK INDEX FUND		75.176	0,0351%	C
VERDIPAPIRFONDET KLP AKSJEGLOBAL SMALL CAP INDEKS		27.940	0,0131%	C
VIF ICVC VANGUARD FTSE GLOBAL ALL CAP INDEX FUND		8.041	0,0038%	C
WASHINGTON STATE INVESTMENT BOARD		48.344	0,0226%	C
WISDOMTREE DYNAMIC CURRENCY HEDGED INTERNATIONAL EQUITY FUND		8.743	0,0041%	C
WISDOMTREE DYNAMIC CURRENCY HEDGED INTERNATIONAL SMALLCAP EQUITY FUND		73.484	0,0344%	C
WISDOMTREE EUROPE HEDGED SMALLCAP EQUITY FUND		14.654	0,0069%	C
WISDOMTREE EUROPE SMALLCAP DIVIDEND FUND		132.343	0,0619%	C
WISDOMTREE INTERNATIONAL EQUITYFUND		12.777	0,0060%	C
WISDOMTREE INTERNATIONAL HEDGEDQUALITY DIVIDEND GROWTH FUND		162.168	0,0758%	C
WISDOMTREE INTERNATIONAL SMALLCAP DIVIDEND FUND		285.469	0,1335%	C
XTRACKERS		156.396	0,0731%	C
XTRACKERS MSCI EUROZONE HEDGED EQUITY ETF		823	0,0004%	C
CHALLENGE FUNDS - CHALLENGE ITALIAN EQUITY		100.000	0,0468%	A
MEDIOBANCA SGR - MEDIOBANCA MID AND SMALL CAP ITALY		171.000	0,0799%	NV

**Totale votanti****213.901.736****100%****Legenda**

F - Favorevole  
 C - Contrario  
 A - Astenuto  
 Lx - Lista x  
 NV - Non Votante  
 NE - Non Espresso

# TECHNOGYM

## Assemblea ordinaria e straordinaria

### 07 maggio 2024

#### Punto 5a della parte ordinaria

Conferimento dell'incarico di revisione legale dei conti per gli esercizi 2025-2033. Delibere inerenti e conseguenti. EY

	n. voti	% voti rappresentati in assemblea	% dei Diritti di Voto
Quorum costitutivo assemblea	213.901.736	100%	79,4015%
Voti per i quali il RD dispone di istruzioni per l'OdG in votazione (quorum deliberativo):	213.901.736	100,0000%	79,4015%
Voti per i quali il RD non dispone di istruzioni:	0	0,0000%	0,0000%

	n. voti	% partecipanti al voto	% dei diritti di voto
Favorevole	211.030.047	98,6575%	78,3355%
Contrario	2.600.689	1,2158%	0,9654%
Astenuto	100.000	0,0468%	0,0371%
Non Votante	171.000	0,0799%	0,0635%
<b>Totali</b>	<b>213.901.736</b>	<b>100,0000%</b>	<b>79,4015%</b>

# TECHNOGYM

## Assemblea ordinaria e straordinaria

### 07 maggio 2024

#### Punto 5a della parte ordinaria

Conferimento dell'incarico di revisione legale dei conti per gli esercizi 2025-2033. Delibere inerenti e conseguenti. EY

Elenco dei partecipanti alla votazione per il tramite del Rappresentante Designato Monte Titoli nella persona del Dott. Massimiliano Chiadò Piat

Anagrafica	CF/PI	Voti	% su votanti	Voto
ABN AMRO FUNDS		488.849	0,2285%	F
ABU DHABI PENSION FUND		2.268	0,0011%	F
ACATIS INVESTMENT KAPITALVERWALTUNGSGESELLSCHAFT MBH		79.000	0,0369%	F
ADVANCED SERIES TRUST AST GLOBAL BOND PORTFOLIO		27.256	0,0127%	F
AFER ACTIONS PME		484.849	0,2267%	F
ALASKA PERMANENT FUND CORPORATION		5.062	0,0024%	F
ALLIANZ AZIONI ITALIA ALL STARS LL STARS		175.000	0,0818%	F
ALLIANZ ITALIA 50 SPECIAL		20.000	0,0094%	F
ALLOCATION INVEST EQUITY CORE		32.913	0,0154%	F
AMERICAN CENTURY ETF TRUST-AVANTIS INTERNATIONAL EQUITY ETF		32.522	0,0152%	F
AMERICAN CENTURY ETF TRUST-AVANTIS INTERNATIONAL EQUITY FUND		79	0,0000%	F
AMERICAN CENTURY ETF TRUST-AVANTIS INTERNATIONAL SMALL CAP EQUITY ETF		1.643	0,0008%	F
AMERICAN CENTURY ETF TRUST-AVANTIS RESPONSIBLE INTERNATIONAL EQUITY ETF		2.558	0,0012%	F
AMUNDI INDEX EUROPE EX UK SMALL AND MID CAP FUND		6.177	0,0029%	F
AMUNDI MSCI EMU SMALL CAP ESG CTB NZ AMB		100.865	0,0472%	F
Amundi MSCI Europe Small Cap ESG Climate Net Zero Ambition CTB		2.864	0,0013%	F
AMUNDI MULTI-GERANTS PEA PME -		187.000	0,0874%	F
AMUNDI SGR SPA / AMUNDI RISPARI MIO ITALIA		23.948	0,0112%	F
ANIMA CRESCITA ITALIA		337.822	0,1579%	F
ANIMA CRESCITA ITALIA NEW		69.614	0,0325%	F
ANIMA FUNDS PUBLIC LIMITED COMPANY		156.243	0,0730%	F
ANIMA INIZIATIVA EUROPA		287.255	0,1343%	F
ANIMA INIZIATIVA ITALIA		1.416.180	0,6621%	F
ANIMA ITALIA		428.932	0,2005%	F
ANIMA OBIETTIVO ITALIA		8.000	0,0037%	F
AQR ABS RETURN MASTER NON FLIP		1.432	0,0007%	F
AQR DELPHI LONG-SHORT EQUITY MASTER ACCOUNT L.P. PORTFOLIO MARGIN ACCT		19.222	0,0090%	F
Arca Azioni Italia		280.000	0,1309%	F
Arca Economia Reale Bilanciato Italia 30		800.000	0,3740%	F
ARIZONA STATE RETIREMENT SYSTEM		6.200	0,0029%	F
ARTEMIS FUNDS (LUX)		36.693	0,0172%	F
ARTEMIS POSITIVE FUTURE FUND		18.005	0,0084%	F
AUSTRALIAN RETIREMENT TRUST		21.856	0,0102%	F
AXA MPS FINANCIAL DESIGNATED ACTIVITY CO		165.000	0,0771%	F
AXA Vorsorge Fonds II Equities Global Markets Small Cap Passive				
Credit Suisse Funds AG		12.202	0,0057%	F



Anagrafica	CF/PI	Voti	% su votanti	Voto
AXA WORLD FUNDS SICAV		60.000	0,0281%	F
AZ FUND 1 AZ ALLOCATION EUROPEAN DYNAMIC		807	0,0004%	F
AZ FUND 1 AZ ALLOCATION GLOBAL		155	0,0001%	F
AZ FUND 1 AZ ALLOCATION PIR ITALIAN EXCELLENCE 70		18.800	0,0088%	F
AZ FUND 1-AZ ALLOCATION-ITALIAN LONG TERM OPPORTUNITIES		17.484	0,0082%	F
AZIMUT CAPITAL MANAGEMENT SGR SPA		124.504	0,0582%	F
AZIMUT STRATEGIC TREND		15	0,0000%	F
AZIMUT TRADING		15	0,0000%	F
AZIMUT TREND		504	0,0002%	F
AZL DFA INTERNATIONAL CORE EQUITY FUND		8.501	0,0040%	F
BAILLIE GIFFORD INTERNATIONAL SMALLER COMPANIES FUND		25.940	0,0121%	F
BANCOPOSTA RINASCIMENTO		159.479	0,0746%	F
BELFIUS EQUITIES NV		774.901	0,3623%	F
BELFIUS PENSION FUND BALANCED PLUS		256.444	0,1199%	F
BELFIUS PENSION FUND HIGH EQUITIES		666.913	0,3118%	F
BELFIUS PENSION FUND LOW EQUITIES		70.824	0,0331%	F
BL		411.347	0,1923%	F
BLACKROCK ASSET MANAGEMENT SCHWEIZ AG ON BEHALF OF ISHARES WORLD EX SWITZERLAND		32.367	0,0151%	F
BLACKROCK AUTHORIZED CONTRACTUAL SCHEME I		100	0,0000%	F
BLACKROCK INSTITUTIONAL TRUST COMPANY, N.A. INVESTMENT FUNDS FOR EMPLOYEE BENEFIT TRUSTS		779.123	0,3642%	F
BLACKROCK MSCI EAFE SMALL CAP EQUITY INDEX FUND B (EAFESMLB		10.337	0,0048%	F
BLK MAGI FUND A SERIES TRUST O		59	0,0000%	F
BNP PARIBAS B PENSION SUSTAINABLE BALANCED		1.351.622	0,6319%	F
BNP PARIBAS B PENSION SUSTAINABLE GROWTH		307.400	0,1437%	F
BNP PARIBAS B PENSION SUSTAINABLE STABILITY		89.309	0,0418%	F
BNP PARIBAS EQUITY - FOCUS ITALIA		20.627	0,0096%	F
BNP PARIBAS SMALLCAP EUROLAND ISR		1.444.429	0,6753%	F
BNPP MODERATE - FOCUS ITALIA		76.265	0,0357%	F
BNPP NL/ASN BELEGGINGSFONDSEN UCITSNV-ASN DUURZAAM SMALL AND MIDCAPFONDS		288.526	0,1349%	F
CALIFORNIA STATE TEACHERS' RETIREMENT SYSTEM		81.531	0,0381%	F
CANDRIAM SUSTAINABLE - EQUITY EUROPE		701.674	0,3280%	F
CANDRIAM SUSTAINABLE - EQUITY EUROPE SMALL & MID CAPS		993.587	0,4645%	F
CANDRIAM SUSTAINABLE EQUITY EMU		493.298	0,2306%	F
CARDIF BNPP IP SMID CAP EURO		358.186	0,1675%	F
CARDIF BNPP IP SMID CAP EUROPE		66.208	0,0310%	F
CITY OF FRESNO RETIREMENT SYSTEMS.		89.437	0,0418%	F
CITY OF NEW YORK GROUP TRUST		71.997	0,0337%	F
CITY OF PHILADELPHIA PUBLIC EMPLOYEES RETIREMENT SYSTEM.		7.094	0,0033%	F
CM-AM ENTREPRENEURS EUROPE		120.000	0,0561%	F
CM-AM HUMAN CARE		87.508	0,0409%	F
COLLEGE RETIREMENT EQUITIES FUND		105.233	0,0492%	F
CONNECTICUT GENERAL LIFE INSURANCE COMPANY		164	0,0001%	F
COUNTY EMPLOYEES ANNUITY AND BENEFIT FUND OF COOK COUNTY		66.399	0,0310%	F
CREDIT SUISSE FUNDS AG		3.427	0,0016%	F
CREDIT SUISSE INDEX FUND (LUX)		56.480	0,0264%	F
CSIF CH Equity World ex CH Small Cap Blue Credit Suisse Funds AG		9.699	0,0045%	F
D. E. SHAW ALL COUNTRY GLOBAL ALPHA PLUS PORTFOLIOS L.L.C.		285	0,0001%	F
D. E. SHAW ALL COUNTRY GLOBAL VALUE ACTIVE PORTFOLIOS L.L.C		121	0,0001%	F
D.E. SHAW ALL COUNTRY GLOBAL ALPHA PLUS PORTFOLIOS II L.L.C		180	0,0001%	F
D.E. SHAW OCULUS INTL NON FLIP		72	0,0000%	F
DE SHAW US BROAD MARKET CORE ALPHA EXTENSION CUSTOM FUND III L.L.C.		1.604	0,0007%	F

Anagrafica	CF/PI	Voti	% su votanti	Voto
DEKA-RAB		8.968	0,0042%	F
DESJARDINS SOCIETERRA INTERNATIONAL SMALL CAP EQUITY FUND		133.346	0,0623%	F
DNCA ACTIONS EURO PME		173.580	0,0811%	F
EFFEL NOVA EUROPE ISR		113.366	0,0530%	F
EFFEL NOVA LIFE		1.269	0,0006%	F
EFFEL NOVA MIDCAP		71.615	0,0335%	F
ELO MUTUAL PENSION INSURANCE COMPANY ELO MUTUAL PENSION INSURANCE COMPANY		110.160	0,0515%	F
EMN ASC FUND LP		10.253	0,0048%	F
ETICA AZIONARIO		79.506	0,0372%	F
ETICA BILANCIATO		171.775	0,0803%	F
ETICA OBBLIGAZIONARIO MISTO		20.335	0,0095%	F
ETICA RENDITA BILANCIATA		44.662	0,0209%	F
EURIZON AZIONI ITALIA		79.204	0,0370%	F
EURIZON AZIONI PMI ITALIA		790.846	0,3697%	F
EURIZON CAPITAL SGR-PIR ITALIA 30		118.971	0,0556%	F
EURIZON PIR ITALIA AZIONI		36.010	0,0168%	F
EURIZON PROGETTO ITALIA 20		173.130	0,0809%	F
EURIZON PROGETTO ITALIA 40		505.823	0,2365%	F
EURIZON PROGETTO ITALIA 70		233.718	0,1093%	F
EUROPE INVESTMENT FUND		395.773	0,1850%	F
FCP ECHIQUIER LUXURY		38.889	0,0182%	F
FEDERATED HERMES INVESTMENT FUNDS PLC.		3.183.536	1,4883%	F
FEDERATED HERMES SDG ENGAGEMENT EQUITY FUND		207.959	0,0972%	F
FFG		50.682	0,0237%	F
FIDELITY CONCORD STREET TRUST: FIDELITY SAI INTERNATIONAL S		38.931	0,0182%	F
FIDELITY SALEM STREET TRUST: FIDELITY TOTAL INTERNATIONAL INDEX FUND		62.564	0,0292%	F
FIDEURAM COMPARTO PIANO AZIONI ITALIA		1.401.983	0,6554%	F
FIDEURAM COMPARTO PIANO BILANCIATO ITALIA 30		124.500	0,0582%	F
FIDEURAM COMPARTO PIANO BILANCIATO ITALIA 50		293.000	0,1370%	F
FIDEURAM ITALIA		7.000	0,0033%	F
FIRST SENTIER INVESTORS ICVC STEWART INVESTORS WORLDWIDE TY FUND		198.400	0,0928%	F
FLEXSHARES MORNINGSTAR DEVELOPED MARKETS EX-US FACTOR TILT INDEX FUND		1.805	0,0008%	F
FLORIDA RETIREMENT SYSTEM		14.368	0,0067%	F
FONDITALIA		193.521	0,0905%	F
FORSTA AP - FONDEN		99.329	0,0464%	F
FRANKLIN TEMPLETON ICAV		1.139	0,0005%	F
FRANKLIN TEMPLETON INVESTMENT FUNDS		243.862	0,1140%	F
G FUND - AVENIR EUROPE		378.375	0,1769%	F
G FUND - AVENIR SMALL CAP		96.091	0,0449%	F
GAM MULTISTOCK		904.600	0,4229%	F
GENERALI INVESTMENTS SICAV - SRI AGEING POPULATION		206.548	0,0966%	F
GESTIELLE PRO ITALIA		24.451	0,0114%	F
GOTHAM CAPITAL V LLC		375	0,0002%	F
GRAHAM DEVELOPMENTAL EQUITY STRATEGIES LLC		340	0,0002%	F
GROUPAMA AVENIR EURO		1.470.334	0,6874%	F
GROUPAMA CR AVENIR EUROPE		125.146	0,0585%	F
GT INTERNATIONAL EQUITY QP FUNDLP		545.765	0,2551%	F
IAM NATIONAL PENSION FUND		5.600	0,0026%	F
IBM 401(K) PLUS PLAN TRUST		19.148	0,0090%	F
ILLINOIS MUNICIPAL RETIREMENT FUND		445.726	0,2084%	F
INTERFUND SICAV		8.688	0,0041%	F
INTERNATIONAL CORE EQUITY PORTFOLIO OF DFA INVESTMENT DIMENSIONS GROUP INC		457.549	0,2139%	F
INTERNATIONAL MONETARY FUND		6.278	0,0029%	F
INVESCO EQV EUROPEAN EQUITY FUND		735.569	0,3439%	F

Anagrafica	CF/PI	Voti	% su votanti	Voto
INVESCO EUROPEAN SMALL COMPANY FUND		397.739	0,1859%	F
INVESCO EUROPLUS FUND		247.737	0,1158%	F
INVESCO FTSE RAFI DEVELOPED MARKETS EXUS SMALLMID ETF		308	0,0001%	F
INVESCO INTERNATIONAL SMALL COMPANY FUND		589.561	0,2756%	F
INVESCO POOLED INVESTMENT FUND - EUROPE FUND		162.453	0,0759%	F
INVESTERINGSFORENINGEN DANSKE INVEST SELECT TACTICAL ASSET ALLOCATION - DANMARK AKKUMULERENDE KL		7.552	0,0035%	F
INVESTERINGSFORENINGEN DANSKE INVEST SELECT TACTICAL ASSET ALLOCATION EURO - ACCUMULATING KL		6.388	0,0030%	F
INVESTERINGSFORENINGEN DANSKE INVEST SELECT TACTICAL ASSET ALLOCATION NORGE - ACCUMULATING KL		1.819	0,0009%	F
INVESTERINGSFORENINGEN DANSKE INVEST SELECT TACTICAL ASSET ALLOCATION SVERIGE - ACCUMULATING KL		4.224	0,0020%	F
INVESTITORI LONGEVITY		35.500	0,0166%	F
INVESTITORI PIAZZA AFFARI		50.000	0,0234%	F
Ircantec Actions Europe Candriam 2		247.647	0,1158%	F
ISHARES ALL-COUNTRY EQUITY INDEX FUND		565	0,0003%	F
ISHARES CORE MSCI EAFE ETF		775.867	0,3627%	F
ISHARES CORE MSCI EAFE IMI INDEX ETF		39.585	0,0185%	F
ISHARES CORE MSCI EUROPE ETF		76.339	0,0357%	F
ISHARES CORE MSCI INTERNATIONALDEVELOPED MARKETS ETF		147.628	0,0690%	F
ISHARES CORE MSCI TOTAL INTERNATIONAL STOCK ETF		170.838	0,0799%	F
ISHARES III PUBLIC LIMITED COMPANY		73.963	0,0346%	F
ISHARES MSCI EAFE SMALL-CAP ETF		462.192	0,2161%	F
ISHARES MSCI EUROPE IMI INDEX ETF		3.215	0,0015%	F
ISHARES MSCI EUROPE SMALL-CAP ETF		12.435	0,0058%	F
ISHARES MSCI INTL SMALL-CAP MULTIFACTOR ETF		27.531	0,0129%	F
ISHARES VII PUBLIC LIMITED COMPANY		235.425	0,1101%	F
JHF II INT'L SMALL CO FUND		36.421	0,0170%	F
JHVIT INT'L SMALL CO TRUST		6.815	0,0032%	F
JNL MULTIMANAGER INTERNATIONAL SMALL CAP FUND		323.276	0,1511%	F
KAPITALFORENINGEN DANSKE INVEST INSTITUTIONAL-AFDELING DANICA PENSION-AKTIER 7		292.881	0,1369%	F
KAPITALFORENINGEN INVESTIN PRO - GBL LARGE CAP MARKET NEU EQ C/O AQR CAPITAL MANAGEMENT LLC		19.841	0,0093%	F
KAPITALFORENINGEN SEBINVEST II, AFD 3 EUROPA SMALL CAP AKL		31.840	0,0149%	F
KBC EQUITY FUND EMU SMALL & MEDIUM		66.870	0,0313%	F
KBC EQUITY FUND EUROZONE		15.152	0,0071%	F
KBC EQUITY FUND SRI EMU SMALL AND		92.082	0,0430%	F
KBC EQUITY FUND SRI EUROZONE		38.560	0,0180%	F
KBC EQUITY FUND SRI WORLD		9.055	0,0042%	F
KBC Equity Fund World		4.568	0,0021%	F
KBC INST FD EURO EQTY SM &MED CAPS		30.520	0,0143%	F
LACERA MASTER OPEB TRUST		2.914	0,0014%	F
LEADERSEL P.M.I		5.000	0,0023%	F
LEGAL & GENERAL ICAV.		4.748	0,0022%	F
LEGAL AND GENERAL ASSURANCE (PENSIONS MANAGEMENT) LIMITED		75.333	0,0352%	F
LF MONTANARO EUROPEAN INCOME FUND		100.000	0,0468%	F
LIONTRUST GLOBAL FUNDS PLC		244.437	0,1143%	F
LIONTRUST SUSTAINABLE FUTURE EUROPEAN GROWTH FUND		869.015	0,4063%	F
LOCKHEED MARTIN CORPORATION MASTER RETIREMENT TRUST		63	0,0000%	F
LONVIA AVENIR MID-CAP EURO		33.845	0,0158%	F
LOS ANGELES COUNTY EMPLOYEES RETIREMENT ASSOCIATI		196	0,0001%	F
LVIP DIMENSIONAL INTERNATIONAL CORE EQUITY FUND		8.664	0,0041%	F
LYXOR FTSE ITALIA MID CAP PIR		438.235	0,2049%	F
M INTERNATIONAL EQUITY FUND		2.650	0,0012%	F
M Sport Solutions SRI		41.014	0,0192%	F
Magnesium		260.849	0,1219%	F
MANDARINE FUNDS - MANDARINE GLOBAL SPORT		14.300	0,0067%	F

Anagrafica	CF/PI	Voti	% su votanti	Voto
MANDARINE FUNDS - MANDARINE UNIQUE SMALL AND MID CAPS EUROPE		383.000	0,1791%	F
MANULIFE GLOBAL SMALL CAP FUND		318.349	0,1488%	F
MANULIFE INVESTMENT MANAGEMENT SYSTEMATIC INTERNATIONAL SMALL CAP EQUITY POOLE		14.331	0,0067%	F
MAPFRE AM		142.102	0,0664%	F
MARYLAND STATE RETIREMENT PENSION SYSTEM		11.188	0,0052%	F
MAWER GLOBAL SMALL CAP FUND		5.471.655	2,5580%	F
MEAG FLEXCONCEPT-EUROGROWTH		10.589	0,0050%	F
MEDIOLANUM GESTIONE FONDI SGR - FLESSIBILE FUTURO ITALIA		750.000	0,3506%	F
MEDIOLANUM GESTIONE FONDI SGR - FLESSIBILE SVILUPPO ITALIA		1.100.000	0,5143%	F
MERCER QIF COMMON CONTRACTUAL FUND		266.173	0,1244%	F
MERCER QIF FUND PLC		33.883	0,0158%	F
MERCER UCITS COMMON CONTRACTUALFUND		40.552	0,0190%	F
METROPOLITAN-RENTASTRO SUSTAINABLE GROWTH		421.323	0,1970%	F
MF/ALLIANZ SUSTAINABLE MULTI ASSET FUND		3.004	0,0014%	F
MI CHELVERTON EUROPEAN SELECT FUND.		600.000	0,2805%	F
MONTANA BOARD OF INVESTMENTS		6.069	0,0028%	F
MONTANARO SMALLER COMPANIES PLC		1.534.000	0,7172%	F
MSCI ACWI EX-U.S. IMI INDEX FUND B2		4.219	0,0020%	F
MUL- LYX FTSE IT ALL CAP PIR 2		7.716	0,0036%	F
NATIXIS EQUITY CAPITAL OPTIM		10.100	0,0047%	F
NATIXIS INTERNATIONAL FUNDS (LUX) I		418.957	0,1959%	F
NATIXIS INVESTMENT SOLUTIONS (LUX) I		11.957	0,0056%	F
NATWEST ST JAMES'S PLACE GLOBALSMALLER COMPANIES UNIT TRUST		10.992	0,0051%	F
NATWEST TDS DEP SVS AU EUXUK C		38.971	0,0182%	F
NEF RISPARMIO ITALIA		112.509	0,0526%	F
NFS LIMITED		5.803	0,0027%	F
NORGES BANK		2.112.335	0,9875%	F
NORTHERN TRUST COMMON ALL COUNTRY WORLD EX-US INVESTABLE MAR		6.347	0,0030%	F
NORTHERN TRUST GLOBAL INVESTMENTS COLLECTIVE FUNDS TRUST		134.358	0,0628%	F
ONEPATH GLOBAL SHARES - SMALL CAP (UNHEDGED) INDEXPOOL		4.422	0,0021%	F
PANAGORA ASSET MANAGEMENT INC..		1.156	0,0005%	F
PARAMETRIC INTERNATIONAL EQUITYFUND		13.845	0,0065%	F
PIR EQUITY AXA ASSICURAZIONI		60.000	0,0281%	F
PK CSG World Equity Credit Suisse Funds AG		1.718	0,0008%	F
POLICE AND FIREMEN'S RETIREMENTS SYSTEM OF NEW JERSEY		29.243	0,0137%	F
PRICOS		417.168	0,1950%	F
PRICOS DEFENSIVE		11.067	0,0052%	F
PRICOS SRI		19.341	0,0090%	F
PSF		110.105	0,0515%	F
PUBLIC AUTHORITY FOR SOCIAL INSURANCE		4.403	0,0021%	F
PUBLIC EMPLOYEES RETIREMENT ASSOCIATION OF COLORADO		6.868	0,0032%	F
PUBLIC EMPLOYEES RETIREMENT ASSOCIATION OF NEW MEXICO		3.181	0,0015%	F
PUBLIC EMPLOYEES RETIREMENT SYSTEM OF OHIO		40.967	0,0192%	F
QTH FUNDLLC		1.722.775	0,8054%	F
QTN MASTER FUNDLP		24.517	0,0115%	F
QUADRATOR SRI		697.000	0,3259%	F
QV GLOBAL SMALL CAP FUND		83.440	0,0390%	F
RECORD INVEST SCA SICAV RAIF		1.116	0,0005%	F
RICHELIEU FAMILY SMALL CAP		152.000	0,0711%	F
RSS INV COMMINGLED EMPLOYEE BENEFIT FUNDS TRUST		3.650	0,0017%	F
SCHWAB FUNDAMENTAL INTERNATIONAL SMALL COMPANY INDEX ETF		92.502	0,0432%	F
SCHWAB FUNDAMENTAL INTERNATIONAL SMALL COMPANY INDEX FUND		16.443	0,0077%	F
SCHWAB INTERNATIONAL SMALLCAP EQUITY ETF		260.204	0,1216%	F

Anagrafica	CF/PI	Voti	% su votanti	Voto
SEB EUROCOMPANIES THEODOR-HEUS		35.403	0,0166%	F
SEB EUROPAFOND SMABOLAG		986.237	0,4611%	F
SEB EUROPEAN EQUITY SMALL CAPS		466.969	0,2183%	F
SHELL CANADA 2007 PENSION PLAN		235	0,0001%	F
Sijaitusrahasto Aktia Europe Small Cap		130.000	0,0608%	F
SPARTAN GROUP TRUST FOR EMPLOYEE BENEFIT PLANS.		1.343	0,0006%	F
SPDR PORTFOLIO DEVELOPED WORLD EXUS ETF		145.701	0,0681%	F
SPDR PORTFOLIO EUROPE ETF		2.888	0,0014%	F
SSB MSCI ACWI EX USA IMI SCREENED NONLENDING COMMON TRUST FUND		550	0,0003%	F
SSB MSCI EAFE SMALL CAP INDEX SECURITIES LENDING COMMON FND		42.752	0,0200%	F
SSGA SPDR ETFs EUROPE II PUBLICLIMITED COMPANY		2.356	0,0011%	F
SST GLOB ADV TAX EXEMPT RETIREMENT PLANS		363.471	0,1699%	F
STAR FUND		177.337	0,0829%	F
STATE OF NEW MEXICO STATE INVESTMENT COUNCIL		31.559	0,0148%	F
STATE OF WISCONSIN INVESTMENT BOARD		2.115	0,0010%	F
STATE STREET GLOBAL ALL CAP EQUITY EXUS INDEX PORTFOLIO		31.825	0,0149%	F
STICHTING BEDRIJFSTAKPENSIOEN FONDS VOOR DE MEDIA PNO		15.939	0,0075%	F
STICHTING BPL PENSIOEN MANDAAT UBS AM LT		2.479	0,0012%	F
STICHTING JURIDISCH EIGENAAR JUNO SELECTION FUND		3.376.934	1,5787%	F
STICHTING PENSIOENFONDS VOOR HUISARTSEN		1.561	0,0007%	F
STICHTING PHILIPS PENSIOENFONDS		2.375	0,0011%	F
STRATEGIC INTERNATIONAL EQUITY FUND		3.494	0,0016%	F
SYCOMORE INCLUSIVE JOBS		60.987	0,0285%	F
SYCOMORE SELECTION PME		144.873	0,0677%	F
TAXMANAGED INTERNATIONAL EQUITYPORTFOLIO		2.741	0,0013%	F
TEACHER RETIREMENT SYSTEM OF TEXAS		38.935	0,0182%	F
TEACHERS' RETIREMENT SYSTEM OF THE CITY OF NEW YORK		458.386	0,2143%	F
TEMPLETON GLOBAL SMALLER COMPANIES FUND		1.563.557	0,7310%	F
TEMPLETON INSTITUTIONAL FUNDS - FOREIGN SMALLER COMPANIES SERIES		343.519	0,1606%	F
TEMPLETON INTERNATIONAL SMALLER COMPANIES FUND		1.058.644	0,4949%	F
TGH SRL	04508790401	136.000.000	63,5806%	F
THE BANK OF NEW YORK MELLON EMPLOYEE BENEFIT COLLECTIVE INVESTMENT FUND PLAN		10.229	0,0048%	F
THE CONTINENTAL SMALL COMPANY SERIES NY		939.422	0,4392%	F
THE EUROPEAN CENTRAL BANK		28.754	0,0134%	F
THE MONETARY AUTHORITY OF SINGAPORE		1.991	0,0009%	F
THE REGENTS OF THE UNIVERSITY OF CALIFORNIA		29.568	0,0138%	F
THE STATE OF CONNECTICUT, ACTING THROUGH ITS TREASURER		27.237	0,0127%	F
THRIVENT INTERNATIONAL ALLOCATION FUND		4.640	0,0022%	F
THRIVENT INTERNATIONAL ALLOCATION PORTFOLIO		8.131	0,0038%	F
TOCQUEVILLE SILVER AGE ISR		366.356	0,1713%	F
TREASURER OF THE STATE OF NORTH CAROLINA EQUITY INVESTMENT		1.393.962	0,6517%	F
TREETOP GLOBAL		75.986	0,0355%	F
TRUST II BRIGHTHOUSEDIMENSIONALINT SMALL COMPANY PORTFOLIO		31.905	0,0149%	F
U.S. STEEL RETIREMENT PLAN TRUST		21.644	0,0101%	F
UBS FUND MANAGEMENT (SWITZERLAND) AG ON BEHALF OF ZURICH INVESTINSTITUTIONAL FUN		8.763	0,0041%	F
UBS FUND MANAGEMENT (SWITZERLAND) AG.		75.716	0,0354%	F
UBS LUX FUND SOLUTIONS		55.977	0,0262%	F
UNITED NATIONS JOINT STAFF PENSION FUND.		464.365	0,2171%	F
UNIVERSAL-INVESTMENT-GESELLSCHAFT MBH ON BEHALF OF STBV-NW-UNIVERSAL-FONDS		4.991	0,0023%	F
UTAH STATE RETIREMENT SYSTEMS		7.937	0,0037%	F
VALUE PARTNERSHIP		55.000	0,0257%	F
VANGUARD DEVELOPED MARKETS INDEX FUND		1.117.593	0,5225%	F

Anagrafica	CF/PI	Voti	% su votanti	Voto
VANGUARD ESG DEVELOPED WORLD ALL CAP EQ INDEX FND UK		2.371	0,0011%	F
VANGUARD ESG INTERNATIONAL STOCK ETF		21.910	0,0102%	F
VANGUARD EUROPEAN STOCK INDEX FUND		273.297	0,1278%	F
VANGUARD FIDUCIARY TRUST COMPANY DEVELOPED MARKETS INDEX TRUST		21.774	0,0102%	F
VANGUARD FIDUCIARY TRUST COMPANY INSTITUTIONAL TOTAL INTERNATIONAL STOCK MARKET INDEX TRUST		119.434	0,0558%	F
VANGUARD FIDUCIARY TRUST COMPANY INSTITUTIONAL TOTAL INTERNATIONAL STOCK MARKET INDEX TRUST II		899.929	0,4207%	F
VANGUARD FTSE ALLWORLD EXUS SMALLCAP INDEX FUND		425.923	0,1991%	F
VANGUARD FTSE DEVELOPED ALL CAPEX NORTH AMERICA INDEX ETF		19.831	0,0093%	F
VANGUARD FTSE DEVELOPED EUROPE ALL CAP INDEX ETF		1.377	0,0006%	F
VANGUARD FUNDS PUBLIC LIMITED COMPANY		2.672	0,0012%	F
VANGUARD INTERNATIONAL EXPLORER FUND		507.140	0,2371%	F
VANGUARD INTERNATIONAL SMALL COMPANIES INDEX FUND		32.130	0,0150%	F
VANGUARD INVESTMENT SERIES PUBLIC LIMITED COMPANY		81.356	0,0380%	F
VANGUARD TOTAL INTERNATIONAL STOCK INDEX FUND		1.861.500	0,8703%	F
VANGUARD TOTAL WORLD STOCK INDEX FUND		75.176	0,0351%	F
VERDIPAPIRFONDET KLP AKSJEGLOBAL SMALL CAP INDEKS		27.940	0,0131%	F
VIF ICVC VANGUARD FTSE GLOBAL ALL CAP INDEX FUND		8.041	0,0038%	F
WASHINGTON STATE INVESTMENT BOARD		48.344	0,0226%	F
WIF-EUROPE DISCOVERY FUND		129.336	0,0605%	F
WISDOMTREE DYNAMIC CURRENCY HEDGED INTERNATIONAL EQUITY FUND		8.743	0,0041%	F
WISDOMTREE DYNAMIC CURRENCY HEDGED INTERNATIONAL SMALLCAP EQUITY FUND		73.484	0,0344%	F
WISDOMTREE EUROPE HEDGED SMALLCAP EQUITY FUND		14.654	0,0069%	F
WISDOMTREE EUROPE SMALLCAP DIVIDEND FUND		132.343	0,0619%	F
WISDOMTREE INTERNATIONAL EQUITYFUND		12.777	0,0060%	F
WISDOMTREE INTERNATIONAL HEDGEDQUALITY DIVIDEND GROWTH FUND		162.168	0,0758%	F
WISDOMTREE INTERNATIONAL SMALLCAP DIVIDEND FUND		285.469	0,1335%	F
WS WALES PENSION PARTNERSHIP (WALES PP) ASSET POOLING ACS UM		38.654	0,0181%	F
XTRACKERS MSCI EUROZONE HEDGED EQUITY ETF		823	0,0004%	F
DWS INVEST		283.995	0,1328%	C
DWS INVESTMENT GMBH FOR DWS EUROPEAN OPPORTUNITIES		1.060.641	0,4959%	C
DWS INVESTMENT SA FOR DWS ESG EUROPEAN EQUITIES		238.441	0,1115%	C
DWS MULTI ASSET PIR FUND		75.000	0,0351%	C
MERCER QIF COMMON CONTRACTUAL FUND		786.216	0,3676%	C
XTRACKERS		156.396	0,0731%	C
CHALLENGE FUNDS - CHALLENGE ITALIAN EQUITY		100.000	0,0468%	A
MEDIOBANCA SGR - MEDIOBANCA MID AND SMALL CAP ITALY		171.000	0,0799%	NV

**Totale votanti****213.901.736****100%****Legenda**

F - Favorevole  
C - Contrario  
A - Astenuto  
Lx - Lista x  
NV - Non Votante  
NE - Non Espresso

# TECHNOGYM

## Assemblea ordinaria e straordinaria

### 07 maggio 2024

#### Punto 6 della parte ordinaria

Proposta di approvazione di un piano di assegnazione gratuita di diritti a ricevere azioni ordinarie della Società denominato "Piano di Performance Shares 2024-2026".

	n. voti	% voti rappresentati in assemblea	% dei Diritti di Voto
Quorum costitutivo assemblea	213.901.736	100%	79,4015%
Voti per i quali il RD dispone di istruzioni per l'OdG in votazione (quorum deliberativo):	213.901.736	100,0000%	79,4015%
Voti per i quali il RD non dispone di istruzioni:	0	0,0000%	0,0000%

	n. voti	% partecipanti al voto	% dei diritti di voto
Favorevole	162.061.094	75,7643%	60,1579%
Contrario	51.569.642	24,1090%	19,1429%
Astenuto	100.000	0,0468%	0,0371%
Non Votante	171.000	0,0799%	0,0635%
<b>Totali</b>	<b>213.901.736</b>	<b>100,0000%</b>	<b>79,4015%</b>

# TECHNOGYM

## Assemblea ordinaria e straordinaria

### 07 maggio 2024

#### Punto 6 della parte ordinaria

Proposta di approvazione di un piano di assegnazione gratuita di diritti a ricevere azioni ordinarie della Società denominato "Piano di Performance Shares 2024-2026".

*Elenco dei partecipanti alla votazione per il tramite del Rappresentante Designato Monte Titoli nella persona del Dott. Massimiliano Chiadò Piat*

Anagrafica	CF/PI	Voti	% su votanti	Voto
ABU DHABI PENSION FUND		2.268	0,0011%	F
ALASKA PERMANENT FUND CORPORATION		600	0,0003%	F
BAILLIE GIFFORD INTERNATIONAL SMALLER COMPANIES FUND		25.940	0,0121%	F
CITY OF FRESNO RETIREMENT SYSTEMS.		89.437	0,0418%	F
FEDERATED HERMES INVESTMENT FUNDS PLC.		3.183.536	1,4883%	F
FEDERATED HERMES SDG ENGAGEMENT EQUITY FUND		207.959	0,0972%	F
FIRST SENTIER INVESTORS ICVC STEWART INVESTORS WORLDWIDE TY FUND		198.400	0,0928%	F
FLEXSHARES MORNINGSTAR DEVELOPED MARKETS EX-US FACTOR TILT INDEX FUND		1.805	0,0008%	F
GAM MULTISTOCK		904.600	0,4229%	F
GT INTERNATIONAL EQUITY QP FUNDLP		545.765	0,2551%	F
IBM 401(K) PLUS PLAN TRUST		19.148	0,0090%	F
INTERNATIONAL MONETARY FUND		3.859	0,0018%	F
JNL MULTIMANAGER INTERNATIONAL SMALL CAP FUND		323.276	0,1511%	F
KAPITALFORENINGEN INVESTIN PRO - GBL LARGE CAP MARKET NEU EQ C/O AQR CAPITAL MANAGEMENT LLC		19.841	0,0093%	F
LF MONTANARO EUROPEAN INCOME FUND		100.000	0,0468%	F
MANULIFE GLOBAL SMALL CAP FUND		318.349	0,1488%	F
MAPFRE AM		142.102	0,0664%	F
MAWER GLOBAL SMALL CAP FUND		5.471.655	2,5580%	F
MERCER QIF COMMON CONTRACTUAL FUND		240.000	0,1122%	F
MI CHELVERTON EUROPEAN SELECT FUND.		600.000	0,2805%	F
MONTANARO SMALLER COMPANIES PLC		1.534.000	0,7172%	F
NATWEST ST JAMES'S PLACE GLOBALSMALLER COMPANIES UNIT TRUST		10.992	0,0051%	F
NATWEST TDS DEP SVS AU EUXUK C		38.971	0,0182%	F
NFS LIMITED		5.803	0,0027%	F
NORTHERN TRUST COMMON ALL COUNTRY WORLD EX-US INVESTABLE MAR		6.347	0,0030%	F
NORTHERN TRUST GLOBAL INVESTMENTS COLLECTIVE FUNDS TRUST		134.358	0,0628%	F
PUBLIC AUTHORITY FOR SOCIAL INSURANCE		4.403	0,0021%	F
PUBLIC EMPLOYEES RETIREMENT ASSOCIATION OF NEW MEXICO		3.181	0,0015%	F
QTH FUNDLLC		1.722.775	0,8054%	F
QTN MASTER FUNDLP		24.517	0,0115%	F
QV GLOBAL SMALL CAP FUND		83.440	0,0390%	F
SPDR PORTFOLIO DEVELOPED WORLD EXUS ETF		145.701	0,0681%	F
SPDR PORTFOLIO EUROPE ETF		2.888	0,0014%	F
SSB MSCI ACWI EX USA IMI SCREENED NONLENDING COMMON TRUST FUND		550	0,0003%	F
SSB MSCI EAFE SMALL CAP INDEX SECURITIES LENDING COMMON FND		42.752	0,0200%	F



Anagrafica	CF/PI	Voti	% su votanti	Voto
SSGA SPDR ETFs EUROPE II PUBLICLIMITED COMPANY		2.356	0,0011%	F
SST GLOB ADV TAX EXEMPT RETIREMENT PLANS		363.471	0,1699%	F
STATE STREET GLOBAL ALL CAP EQUITY EXUS INDEX PORTFOLIO		31.825	0,0149%	F
STICHTING BEDRIJFSTAKPENSIOEN FONDS VOOR DE MEDIA PNO		15.939	0,0075%	F
STICHTING JURIDISCH EIGENAAR JUNO SELECTION FUND		3.376.934	1,5787%	F
TGH SRL	04508790401	136.000.000	63,5806%	F
THE EUROPEAN CENTRAL BANK		12.548	0,0059%	F
TREETOP GLOBAL		75.986	0,0355%	F
UNITED NATIONS JOINT STAFF PENSION FUND.		464.365	0,2171%	F
VANGUARD DEVELOPED MARKETS INDEX FUND		1.117.593	0,5225%	F
VANGUARD ESG DEVELOPED WORLD ALL CAP EQ INDEX FND UK		2.371	0,0011%	F
VANGUARD ESG INTERNATIONAL STOCK ETF		21.910	0,0102%	F
VANGUARD EUROPEAN STOCK INDEX FUND		273.297	0,1278%	F
VANGUARD FIDUCIARY TRUST COMPANY DEVELOPED MARKETS INDEX TRUST		21.774	0,0102%	F
VANGUARD FIDUCIARY TRUST COMPANY INSTITUTIONAL TOTAL INTERNATIONAL STOCK MARKET INDEX TRUST		119.434	0,0558%	F
VANGUARD FIDUCIARY TRUST COMPANY INSTITUTIONAL TOTAL INTERNATIONAL STOCK MARKET INDEX TRUST II		899.929	0,4207%	F
VANGUARD FTSE ALLWORLD EXUS SMALLCAP INDEX FUND		425.923	0,1991%	F
VANGUARD FTSE DEVELOPED ALL CAPEX NORTH AMERICA INDEX ETF		19.831	0,0093%	F
VANGUARD FTSE DEVELOPED EUROPE ALL CAP INDEX ETF		1.377	0,0006%	F
VANGUARD FUNDS PUBLIC LIMITED COMPANY		2.672	0,0012%	F
VANGUARD INTERNATIONAL EXPLORER FUND		507.140	0,2371%	F
VANGUARD INTERNATIONAL SMALL COMPANIES INDEX FUND		32.130	0,0150%	F
VANGUARD INVESTMENT SERIES PUBLIC LIMITED COMPANY		81.356	0,0380%	F
VANGUARD TOTAL INTERNATIONAL STOCK INDEX FUND		1.861.500	0,8703%	F
VANGUARD TOTAL WORLD STOCK INDEX FUND		75.176	0,0351%	F
VIF ICVC VANGUARD FTSE GLOBAL ALL CAP INDEX FUND		8.041	0,0038%	F
WASHINGTON STATE INVESTMENT BOARD		48.344	0,0226%	F
WS WALES PENSION PARTNERSHIP (WALES PP) ASSET POOLING ACS UM		38.654	0,0181%	F
ABN AMRO FUNDS		488.849	0,2285%	C
ACATIS INVESTMENT KAPITALVERWALTUNGSGESELLSCHAFT MBH		79.000	0,0369%	C
ADVANCED SERIES TRUST AST GLOBAL BOND PORTFOLIO		27.256	0,0127%	C
AFER ACTIONS PME		484.849	0,2267%	C
ALASKA PERMANENT FUND CORPORATION		4.462	0,0021%	C
ALLIANZ AZIONI ITALIA ALL STARS LL STARS		175.000	0,0818%	C
ALLIANZ ITALIA 50 SPECIAL		20.000	0,0094%	C
ALLOCATION INVEST EQUITY CORE		32.913	0,0154%	C
AMERICAN CENTURY ETF TRUST-AVANTIS INTERNATIONAL EQUITY ETF		32.522	0,0152%	C
AMERICAN CENTURY ETF TRUST-AVANTIS INTERNATIONAL EQUITY FUND		79	0,0000%	C
AMERICAN CENTURY ETF TRUST-AVANTIS INTERNATIONAL SMALL CAP EQUITY ETF		1.643	0,0008%	C
AMERICAN CENTURY ETF TRUST-AVANTIS RESPONSIBLE INTERNATIONAL EQUITY ETF		2.558	0,0012%	C
AMUNDI INDEX EUROPE EX UK SMALL AND MID CAP FUND		6.177	0,0029%	C
AMUNDI MSCI EMU SMALL CAP ESG CTB NZ AMB		100.865	0,0472%	C
Amundi MSCI Europe Small Cap ESG Climate Net Zero Ambition CTB		2.864	0,0013%	C
AMUNDI MULTI-GERANTS PEA PME -		187.000	0,0874%	C
AMUNDI SGR SPA / AMUNDI RISPAREMIO ITALIA		23.948	0,0112%	C
ANIMA CRESCITA ITALIA		337.822	0,1579%	C
ANIMA CRESCITA ITALIA NEW		69.614	0,0325%	C
ANIMA FUNDS PUBLIC LIMITED COMPANY		156.243	0,0730%	C
ANIMA INIZIATIVA EUROPA		287.255	0,1343%	C
ANIMA INIZIATIVA ITALIA		1.416.180	0,6621%	C

Anagrafica	CF/PI	Voti	% su votanti	Voto
ANIMA ITALIA		428.932	0,2005%	C
ANIMA OBIETTIVO ITALIA		8.000	0,0037%	C
AQR ABS RETURN MASTER NON FLIP		1.432	0,0007%	C
AQR DELPHI LONG-SHORT EQUITY MASTER ACCOUNT L.P. PORTFOLIO MARGIN ACCT		19.222	0,0090%	C
Arca Azioni Italia		280.000	0,1309%	C
Arca Economia Reale Bilanciato Italia 30		800.000	0,3740%	C
ARIZONA STATE RETIREMENT SYSTEM		6.200	0,0029%	C
ARTEMIS FUNDS (LUX)		36.693	0,0172%	C
ARTEMIS POSITIVE FUTURE FUND		18.005	0,0084%	C
AUSTRALIAN RETIREMENT TRUST		21.856	0,0102%	C
AXA MPS FINANCIAL DESIGNATED ACTIVITY CO		165.000	0,0771%	C
AXA Vorsorge Fonds II Equities Global Markets Small Cap Passive Credit Suisse Funds AG		12.202	0,0057%	C
AXA WORLD FUNDS SICAV		60.000	0,0281%	C
AZ FUND 1 AZ ALLOCATION EUROPEAN DYNAMIC		807	0,0004%	C
AZ FUND 1 AZ ALLOCATION GLOBAL		155	0,0001%	C
AZ FUND 1 AZ ALLOCATION PIR ITALIAN EXCELLENCE 70		18.800	0,0088%	C
AZ FUND 1-AZ ALLOCATION-ITALIAN LONG TERM OPPORTUNITIES		17.484	0,0082%	C
AZIMUT CAPITAL MANAGEMENT SGR SPA		124.504	0,0582%	C
AZIMUT STRATEGIC TREND		15	0,0000%	C
AZIMUT TRADING		15	0,0000%	C
AZIMUT TREND		504	0,0002%	C
AZL DFA INTERNATIONAL CORE EQUITY FUND		8.501	0,0040%	C
BANCOPOSTA RINASCIMENTO		159.479	0,0746%	C
BELFIUS EQUITIES NV		774.901	0,3623%	C
BELFIUS PENSION FUND BALANCED PLUS		256.444	0,1199%	C
BELFIUS PENSION FUND HIGH EQUITIES		666.913	0,3118%	C
BELFIUS PENSION FUND LOW EQUITIES		70.824	0,0331%	C
BL		411.347	0,1923%	C
BLACKROCK ASSET MANAGEMENT SCHWEIZ AG ON BEHALF OF ISHARES WORLD EX SWITZERLAND		32.367	0,0151%	C
BLACKROCK AUTHORISED CONTRACTUAL SCHEME I		100	0,0000%	C
BLACKROCK INSTITUTIONAL TRUST COMPANY, N.A. INVESTMENT FUNDS FOR EMPLOYEE BENEFIT TRUSTS		779.123	0,3642%	C
BLACKROCK MSCI EAFE SMALL CAP EQUITY INDEX FUND B (EAFESMLB		10.337	0,0048%	C
BLK MAGI FUND A SERIES TRUST O		59	0,0000%	C
BNP PARIBAS B PENSION SUSTAINABLE BALANCED		1.351.622	0,6319%	C
BNP PARIBAS B PENSION SUSTAINABLE GROWTH		307.400	0,1437%	C
BNP PARIBAS B PENSION SUSTAINABLE STABILITY		89.309	0,0418%	C
BNP PARIBAS EQUITY - FOCUS ITALIA		20.627	0,0096%	C
BNP PARIBAS SMALLCAP EUROLAND ISR		1.444.429	0,6753%	C
BNPP MODERATE - FOCUS ITALIA		76.265	0,0357%	C
BNPP NL/ASN BELEGGINGSFONDSEN UCITSNV-ASN DUURZAAM SMALL AND MIDCAPFONDS		288.526	0,1349%	C
CALIFORNIA STATE TEACHERS' RETIREMENT SYSTEM		81.531	0,0381%	C
CANDRIAM SUSTAINABLE - EQUITY EUROPE		701.674	0,3280%	C
CANDRIAM SUSTAINABLE - EQUITY EUROPE SMALL & MID CAPS		993.587	0,4645%	C
CANDRIAM SUSTAINABLE EQUITY EMU		493.298	0,2306%	C
CARDIF BNPP IP SMID CAP EURO		358.186	0,1675%	C
CARDIF BNPP IP SMID CAP EUROPE		66.208	0,0310%	C
CITY OF NEW YORK GROUP TRUST		71.997	0,0337%	C
CITY OF PHILADELPHIA PUBLIC EMPLOYEES RETIREMENT SYSTEM.		7.094	0,0033%	C
CM-AM ENTREPRENEURS EUROPE		120.000	0,0561%	C
CM-AM HUMAN CARE		87.508	0,0409%	C
COLLEGE RETIREMENT EQUITIES FUND		105.233	0,0492%	C
CONNECTICUT GENERAL LIFE INSURANCE COMPANY		164	0,0001%	C
COUNTY EMPLOYEES ANNUITY AND BENEFIT FUND OF COOK COUNTY		66.399	0,0310%	C

Anagrafica	CF/PI	Voti	% su votanti	Voto
CREDIT SUISSE FUNDS AG		3.427	0,0016%	C
CREDIT SUISSE INDEX FUND (LUX)		56.480	0,0264%	C
CSIF CH Equity World ex CH Small Cap Blue Credit Suisse Funds AG		9.699	0,0045%	C
D. E. SHAW ALL COUNTRY GLOBAL ALPHA PLUS PORTFOLIOS L.L.C.		285	0,0001%	C
D. E. SHAW ALL COUNTRY GLOBAL VALUE ACTIVE PORTFOLIOS L.L.C		121	0,0001%	C
D.E. SHAW ALL COUNTRY GLOBAL ALPHA PLUS PORTFOLIOS II L.L.C		180	0,0001%	C
D.E. SHAW OCULUS INTL NON FLIP		72	0,0000%	C
DE SHAW US BROAD MARKET CORE ALPHA EXTENSION CUSTOM FUND II L.L.C.		1.604	0,0007%	C
DEKA-RAB		8.968	0,0042%	C
DESJARDINS SOCIETERRA INTERNATIONAL SMALL CAP EQUITY FUND		133.346	0,0623%	C
DNCA ACTIONS EURO PME		173.580	0,0811%	C
DWS INVEST		283.995	0,1328%	C
DWS INVESTMENT GMBH FOR DWS EUROPEAN OPPORTUNITIES		1.060.641	0,4959%	C
DWS INVESTMENT SA FOR DWS ESG EUROPEAN EQUITIES		238.441	0,1115%	C
DWS MULTI ASSET PIR FUND		75.000	0,0351%	C
EIFFEL NOVA EUROPE ISR		113.366	0,0530%	C
EIFFEL NOVA LIFE		1.269	0,0006%	C
EIFFEL NOVA MIDCAP		71.615	0,0335%	C
ELO MUTUAL PENSION INSURANCE COMPANY ELO MUTUAL PENSION INSURANCE COMPANY		110.160	0,0515%	C
EMN ASC FUND LP		10.253	0,0048%	C
ETICA AZIONARIO		79.506	0,0372%	C
ETICA BILANCIATO		171.775	0,0803%	C
ETICA OBBLIGAZIONARIO MISTO		20.335	0,0095%	C
ETICA RENDITA BILANCIATA		44.662	0,0209%	C
EURIZON AZIONI ITALIA		79.204	0,0370%	C
EURIZON AZIONI PMI ITALIA		790.846	0,3697%	C
EURIZON CAPITAL SGR-PIR ITALIA 30		118.971	0,0556%	C
EURIZON PIR ITALIA AZIONI		36.010	0,0168%	C
EURIZON PROGETTO ITALIA 20		173.130	0,0809%	C
EURIZON PROGETTO ITALIA 40		505.823	0,2365%	C
EURIZON PROGETTO ITALIA 70		233.718	0,1093%	C
EUROPE INVESTMENT FUND		395.773	0,1850%	C
FCP ECHIQUIER LUXURY		38.889	0,0182%	C
FFG		50.682	0,0237%	C
FIDELITY CONCORD STREET TRUST: FIDELITY SAI INTERNATIONAL S		38.931	0,0182%	C
FIDELITY SALEM STREET TRUST: FIDELITY TOTAL INTERNATIONAL INDEX FUND		62.564	0,0292%	C
FIDEURAM COMPARTO PIANO AZIONI ITALIA		1.401.983	0,6554%	C
FIDEURAM COMPARTO PIANO BILANCIATO ITALIA 30		124.500	0,0582%	C
FIDEURAM COMPARTO PIANO BILANCIATO ITALIA 50		293.000	0,1370%	C
FIDEURAM ITALIA		7.000	0,0033%	C
FLORIDA RETIREMENT SYSTEM		14.368	0,0067%	C
FONDITALIA		193.521	0,0905%	C
FORSTA AP - FONDEN		99.329	0,0464%	C
FRANKLIN TEMPLETON ICAV		1.139	0,0005%	C
FRANKLIN TEMPLETON INVESTMENT FUNDS		243.862	0,1140%	C
G FUND - AVENIR EUROPE		378.375	0,1769%	C
G FUND - AVENIR SMALL CAP		96.091	0,0449%	C
GENERALI INVESTMENTS SICAV - SRI AGEING POPULATION		206.548	0,0966%	C
GESTIELLE PRO ITALIA		24.451	0,0114%	C
GOTHAM CAPITAL V LLC		375	0,0002%	C
GRAHAM DEVELOPMENTAL EQUITY STRATEGIES LLC		340	0,0002%	C
GROUPAMA AVENIR EURO		1.470.334	0,6874%	C
GROUPAMA CR AVENIR EUROPE		125.146	0,0585%	C

Anagrafica	CF/PI	Voti	% su votanti	Voto
IAM NATIONAL PENSION FUND		5.600	0,0026%	C
ILLINOIS MUNICIPAL RETIREMENT FUND		445.726	0,2084%	C
INTERFUND SICAV		8.688	0,0041%	C
INTERNATIONAL CORE EQUITY PORTFOLIO OF DFA INVESTMENT DIMENSIONS GROUP INC		457.549	0,2139%	C
INTERNATIONAL MONETARY FUND		2.419	0,0011%	C
INVESCO EQV EUROPEAN EQUITY FUND		735.569	0,3439%	C
INVESCO EUROPEAN SMALL COMPANY FUND		397.739	0,1859%	C
INVESCO EUROPLUS FUND		247.737	0,1158%	C
INVESCO FTSE RAFI DEVELOPED MARKETS EXUS SMALLMID ETF		308	0,0001%	C
INVESCO INTERNATIONAL SMALL COMPANY FUND		589.561	0,2756%	C
INVESCO POOLED INVESTMENT FUND - EUROPE FUND		162.453	0,0759%	C
INVESTERINGSFORENINGEN DANSKE INVEST SELECT TACTICAL ASSET ALLOCATION - DANMARK AKKUMULERENDE KL		7.552	0,0035%	C
INVESTERINGSFORENINGEN DANSKE INVEST SELECT TACTICAL ASSET ALLOCATION EURO - ACCUMULATING KL		6.388	0,0030%	C
INVESTERINGSFORENINGEN DANSKE INVEST SELECT TACTICAL ASSET ALLOCATION NORGE - ACCUMULATING KL		1.819	0,0009%	C
INVESTERINGSFORENINGEN DANSKE INVEST SELECT TACTICAL ASSET ALLOCATION SVERIGE - ACCUMULATING KL		4.224	0,0020%	C
INVESTITORI LONGEVITY		35.500	0,0166%	C
INVESTITORI PIAZZA AFFARI		50.000	0,0234%	C
Ircantec Actions Europe Candriam 2		247.647	0,1158%	C
ISHARES ALL-COUNTRY EQUITY INDEX FUND		565	0,0003%	C
ISHARES CORE MSCI EAFE ETF		775.867	0,3627%	C
ISHARES CORE MSCI EAFE IMI INDEX ETF		39.585	0,0185%	C
ISHARES CORE MSCI EUROPE ETF		76.339	0,0357%	C
ISHARES CORE MSCI INTERNATIONALDEVELOPED MARKETS ETF		147.628	0,0690%	C
ISHARES CORE MSCI TOTAL INTERNATIONAL STOCK ETF		170.838	0,0799%	C
ISHARES III PUBLIC LIMITED COMPANY		73.963	0,0346%	C
ISHARES MSCI EAFE SMALL-CAP ETF		462.192	0,2161%	C
ISHARES MSCI EUROPE IMI INDEX ETF		3.215	0,0015%	C
ISHARES MSCI EUROPE SMALL-CAP ETF		12.435	0,0058%	C
ISHARES MSCI INTL SMALL-CAP MULTIFACTOR ETF		27.531	0,0129%	C
ISHARES VII PUBLIC LIMITED COMPANY		235.425	0,1101%	C
JHF II INT'L SMALL CO FUND		36.421	0,0170%	C
JHVIT INT'L SMALL CO TRUST		6.815	0,0032%	C
KAPITALFORENINGEN DANSKE INVEST INSTITUTIONAL-AFDELING DANICA PENSION-AKTIER 7		292.881	0,1369%	C
KAPITALFORENINGEN SEBINVEST II, AFD 3 EUROPA SMALL CAP AKL		31.840	0,0149%	C
KBC EQUITY FUND EMU SMALL & MEDIUM		66.870	0,0313%	C
KBC EQUITY FUND EUROZONE		15.152	0,0071%	C
KBC EQUITY FUND SRI EMU SMALL AND		92.082	0,0430%	C
KBC EQUITY FUND SRI EUROZONE		38.560	0,0180%	C
KBC EQUITY FUND SRI WORLD		9.055	0,0042%	C
KBC Equity Fund World		4.568	0,0021%	C
KBC INST FD EURO EQTY SM &MED CAPS		30.520	0,0143%	C
LACERA MASTER OPEB TRUST		2.914	0,0014%	C
LEADERSSEL P.M.I		5.000	0,0023%	C
LEGAL & GENERAL ICAV.		4.748	0,0022%	C
LEGAL AND GENERAL ASSURANCE (PENSIONS MANAGEMENT) LIMITED		75.333	0,0352%	C
LIONTRUST GLOBAL FUNDS PLC		244.437	0,1143%	C
LIONTRUST SUSTAINABLE FUTURE EUROPEAN GROWTH FUND		869.015	0,4063%	C
LOCKHEED MARTIN CORPORATION MASTER RETIREMENT TRUST		63	0,0000%	C
LONVIA AVENIR MID-CAP EURO		33.845	0,0158%	C
LOS ANGELES COUNTY EMPLOYEES RETIREMENT ASSOCIATI		196	0,0001%	C
LVIP DIMENSIONAL INTERNATIONAL CORE EQUITY FUND		8.664	0,0041%	C
LYXOR FTSE ITALIA MID CAP PIR		438.235	0,2049%	C
M INTERNATIONAL EQUITY FUND		2.650	0,0012%	C

Anagrafica	CF/PI	Voti	% su votanti	Voto
M Sport Solutions SRI		41.014	0,0192%	C
Magnesium		260.849	0,1219%	C
MANDARINE FUNDS - MANDARINE GLOBAL SPORT		14.300	0,0067%	C
MANDARINE FUNDS - MANDARINE UNIQUE SMALL AND MID CAPS EUROPE		383.000	0,1791%	C
MANULIFE INVESTMENT MANAGEMENT SYSTEMATIC INTERNATIONAL SMALL CAP EQUITY POOLE		14.331	0,0067%	C
MARYLAND STATE RETIREMENT PENSION SYSTEM		11.188	0,0052%	C
MEAG FLEXCONCEPT-EUROGROWTH		10.589	0,0050%	C
MEDIOLANUM GESTIONE FONDI SGR - FLESSIBILE FUTURO ITALIA		750.000	0,3506%	C
MEDIOLANUM GESTIONE FONDI SGR - FLESSIBILE SVILUPPO ITALIA		1.100.000	0,5143%	C
MERCER QIF COMMON CONTRACTUAL FUND		812.389	0,3798%	C
MERCER QIF FUND PLC		33.883	0,0158%	C
MERCER UCITS COMMON CONTRACTUALFUND		40.552	0,0190%	C
METROPOLITAN-RENTASTRO SUSTAINABLE GROWTH		421.323	0,1970%	C
MF/ALLIANZ SUSTAINABLE MULTI ASSET FUND		3.004	0,0014%	C
MONTANA BOARD OF INVESTMENTS		6.069	0,0028%	C
MSCI ACWI EX-U.S. IMI INDEX FUND B2		4.219	0,0020%	C
MUL- LYX FTSE IT ALL CAP PIR 2		7.716	0,0036%	C
NATIXIS EQUITY CAPITAL OPTIM		10.100	0,0047%	C
NATIXIS INTERNATIONAL FUNDS (LUX) I		418.957	0,1959%	C
NATIXIS INVESTMENT SOLUTIONS (LUX) I		11.957	0,0056%	C
NEF RISPARMIO ITALIA		112.509	0,0526%	C
NORGES BANK		2.112.335	0,9875%	C
ONEPATH GLOBAL SHARES - SMALL CAP (UNHEDGED) INDEXPOOL		4.422	0,0021%	C
PANAGORA ASSET MANAGEMENT INC..		1.156	0,0005%	C
PARAMETRIC INTERNATIONAL EQUITYFUND		13.845	0,0065%	C
PIR EQUITY AXA ASSICURAZIONI		60.000	0,0281%	C
PK CSG World Equity Credit Suisse Funds AG		1.718	0,0008%	C
POLICE AND FIREMEN'S RETIREMENTSYSTEM OF NEW JERSEY		29.243	0,0137%	C
PRICOS		417.168	0,1950%	C
PRICOS DEFENSIVE		11.067	0,0052%	C
PRICOS SRI		19.341	0,0090%	C
PSF		110.105	0,0515%	C
PUBLIC EMPLOYEES RETIREMENT ASSOCIATION OF COLORADO		6.868	0,0032%	C
PUBLIC EMPLOYEES RETIREMENT SYSTEM OF OHIO		40.967	0,0192%	C
QUADRATOR SRI		697.000	0,3259%	C
RECORD INVEST SCA SICAV RAIF		1.116	0,0005%	C
RICHELIEU FAMILY SMALL CAP		152.000	0,0711%	C
RSS INV COMMINGLED EMPLOYEE BENEFIT FUNDS TRUST		3.650	0,0017%	C
SCHWAB FUNDAMENTAL INTERNATIONAL SMALL COMPANY INDEX ETF		92.502	0,0432%	C
SCHWAB FUNDAMENTAL INTERNATIONAL SMALL COMPANY INDEX FUND		16.443	0,0077%	C
SCHWAB INTERNATIONAL SMALLCAP EQUITY ETF		260.204	0,1216%	C
SEB EUROCOMPANIES THEODOR-HEUS		35.403	0,0166%	C
SEB EUROPAFOND SMABOLAG		986.237	0,4611%	C
SEB EUROPEAN EQUITY SMALL CAPS		466.969	0,2183%	C
SHELL CANADA 2007 PENSION PLAN		235	0,0001%	C
Sijoitusrahassto Aktia Europe Small Cap		130.000	0,0608%	C
SPARTAN GROUP TRUST FOR EMPLOYEE BENEFIT PLANS.		1.343	0,0006%	C
STAR FUND		177.337	0,0829%	C
STATE OF NEW MEXICO STATE INVESTMENT COUNCIL		31.559	0,0148%	C
STATE OF WISCONSIN INVESTMENT BOARD		2.115	0,0010%	C
STICHTING BPL PENSIOEN MANDAAT UBS AM LT		2.479	0,0012%	C
STICHTING PENSIOENFONDS VOOR HUISARTSEN		1.561	0,0007%	C
STICHTING PHILIPS PENSIOENFONDS		2.375	0,0011%	C
STRATEGIC INTERNATIONAL EQUITY FUND		3.494	0,0016%	C
SYCOMORE INCLUSIVE JOBS		60.987	0,0285%	C

Anagrafica	CF/PI	Voti	% su votanti	Voto
SYCOMORE SELECTION PME		144.873	0,0677%	C
TAXMANAGED INTERNATIONAL EQUITYPORTFOLIO		2.741	0,0013%	C
TEACHER RETIREMENT SYSTEM OF TEXAS		38.935	0,0182%	C
TEACHERS' RETIREMENT SYSTEM OF THE CITY OF NEW YORK		458.386	0,2143%	C
TEMPLETON GLOBAL SMALLER COMPANIES FUND		1.563.557	0,7310%	C
TEMPLETON INSTITUTIONAL FUNDS - FOREIGN SMALLER COMPANIES SERIES		343.519	0,1606%	C
TEMPLETON INTERNATIONAL SMALLER COMPANIES FUND		1.058.644	0,4949%	C
THE BANK OF NEW YORK MELLON EMPLOYEE BENEFIT COLLECTIVE INVESTMENT FUND PLAN		10.229	0,0048%	C
THE CONTINENTAL SMALL COMPANY SERIES NY		939.422	0,4392%	C
THE EUROPEAN CENTRAL BANK		16.206	0,0076%	C
THE MONETARY AUTHORITY OF SINGAPORE		1.991	0,0009%	C
THE REGENTS OF THE UNIVERSITY OF CALIFORNIA		29.568	0,0138%	C
THE STATE OF CONNECTICUT, ACTING THROUGH ITS TREASURER		27.237	0,0127%	C
THRIVENT INTERNATIONAL ALLOCATION FUND		4.640	0,0022%	C
THRIVENT INTERNATIONAL ALLOCATION PORTFOLIO		8.131	0,0038%	C
TOCQUEVILLE SILVER AGE ISR		366.356	0,1713%	C
TREASURER OF THE STATE OF NORTH CAROLINA EQUITY INVESTMENT		1.393.962	0,6517%	C
TRUST II BRIGHTHOUSEDIMENSIONALINT SMALL COMPANY PORTFOLIO		31.905	0,0149%	C
U.S. STEEL RETIREMENT PLAN TRUST		21.644	0,0101%	C
UBS FUND MANAGEMENT (SWITZERLAND) AG ON BEHALF OF ZURICH INVESTIINSTITUTIONAL FUN		8.763	0,0041%	C
UBS FUND MANAGEMENT (SWITZERLAND) AG.		75.716	0,0354%	C
UBS LUX FUND SOLUTIONS		55.977	0,0262%	C
UNIVERSAL-INVESTMENT-GESELLSCHAFT MBH ON BEHALF OF STBV-NW-UNIVERSAL-FONDS		4.991	0,0023%	C
UTAH STATE RETIREMENT SYSTEMS		7.937	0,0037%	C
VALUE PARTNERSHIP		55.000	0,0257%	C
VERDIPAPIRFONDET KLP AKSJEGLOBAL SMALL CAP INDEKS		27.940	0,0131%	C
WIF-EUROPE DISCOVERY FUND		129.336	0,0605%	C
WISDOMTREE DYNAMIC CURRENCY HEDGED INTERNATIONAL EQUITY FUND		8.743	0,0041%	C
WISDOMTREE DYNAMIC CURRENCY HEDGED INTERNATIONAL SMALLCAP EQUITY FUND		73.484	0,0344%	C
WISDOMTREE EUROPE HEDGED SMALLCAP EQUITY FUND		14.654	0,0069%	C
WISDOMTREE EUROPE SMALLCAP DIVIDEND FUND		132.343	0,0619%	C
WISDOMTREE INTERNATIONAL EQUITYFUND		12.777	0,0060%	C
WISDOMTREE INTERNATIONAL HEDGEDQUA LITY DIVIDEND GROWTH FUND		162.168	0,0758%	C
WISDOMTREE INTERNATIONAL SMALLCAP DIVIDEND FUND		285.469	0,1335%	C
XTRACKERS		156.396	0,0731%	C
XTRACKERS MSCI EUROZONE HEDGED EQUITY ETF		823	0,0004%	C
CHALLENGE FUNDS - CHALLENGE ITALIAN EQUITY		100.000	0,0468%	A
MEDIOBANCA SGR - MEDIOBANCA MID AND SMALL CAP ITALY		171.000	0,0799%	NV

**Totale votanti****213.901.736****100%****Legenda**

F - Favorevole  
 C - Contrario  
 A - Astenuto  
 Lx - Lista x  
 NV - Non Votante  
 NE - Non Espresso

# TECHNOGYM

## Assemblea ordinaria e straordinaria

### 07 maggio 2024

#### Punto 7 della parte ordinaria

Proposta di autorizzazione all'acquisto e disposizione di azioni proprie, previa revoca dell'autorizzazione conferita dall'Assemblea del 5 maggio 2023 per la parte non eseguita. Deliberazioni relative.

	n. voti	% voti rappresentati in assemblea	% dei Diritti di Voto
Quorum costitutivo assemblea	213.901.736	100%	79,4015%
Voti per i quali il RD dispone di istruzioni per l'OdG in votazione (quorum deliberativo):	213.901.736	100,0000%	79,4015%
Voti per i quali il RD non dispone di istruzioni:	0	0,0000%	0,0000%

	n. voti	% partecipanti al voto	% dei diritti di voto
Favorevole	202.419.937	94,6322%	75,1394%
Contrario	6.590.581	3,0811%	2,4465%
Astenuto	4.720.218	2,2067%	1,7522%
Non Votante	171.000	0,0799%	0,0635%
<b>Totali</b>	<b>213.901.736</b>	<b>100,0000%</b>	<b>79,4015%</b>

# TECHNOGYM

## Assemblea ordinaria e straordinaria

### 07 maggio 2024

#### Punto 7 della parte ordinaria

Proposta di autorizzazione all'acquisto e disposizione di azioni proprie, previa revoca dell'autorizzazione conferita dall'Assemblea del 5 maggio 2023 per la parte non eseguita. Deliberazioni relative.

Elenco dei partecipanti alla votazione per il tramite del Rappresentante Designato Monte Titoli nella persona del Dott. Massimiliano Chiadò Piat

Anagrafica	CF/PI	Voti	% su votanti	Voto
ABN AMRO FUNDS		488.849	0,2285%	F
ABU DHABI PENSION FUND		2.268	0,0011%	F
ACATIS INVESTMENT KAPITALVERWALTUNGSGESELLSCHAFT MBH		79.000	0,0369%	F
ADVANCED SERIES TRUST AST GLOBAL BOND PORTFOLIO		27.256	0,0127%	F
ALASKA PERMANENT FUND CORPORATION		5.062	0,0024%	F
ALLIANZ AZIONI ITALIA ALL STARS LL STARS		175.000	0,0818%	F
ALLIANZ ITALIA 50 SPECIAL		20.000	0,0094%	F
ALLOCATION INVEST EQUITY CORE		32.913	0,0154%	F
AMERICAN CENTURY ETF TRUST-AVANTIS INTERNATIONAL EQUITY ETF		32.522	0,0152%	F
AMERICAN CENTURY ETF TRUST-AVANTIS INTERNATIONAL EQUITY FUND		79	0,0000%	F
AMERICAN CENTURY ETF TRUST-AVANTIS INTERNATIONAL SMALL CAP EQUITY ETF		1.643	0,0008%	F
AMERICAN CENTURY ETF TRUST-AVANTIS RESPONSIBLE INTERNATIONAL EQUITY ETF		2.558	0,0012%	F
AMUNDI INDEX EUROPE EX UK SMALL AND MID CAP FUND		6.177	0,0029%	F
AMUNDI MSCI EMU SMALL CAP ESG CTB NZ AMB		100.865	0,0472%	F
Amundi MSCI Europe Small Cap ESG Climate Net Zero Ambition CTB		2.864	0,0013%	F
AMUNDI MULTI-GERANTS PEA PME -		187.000	0,0874%	F
AMUNDI SGR SPA / AMUNDI RISPARI MIO ITALIA		23.948	0,0112%	F
ANIMA CRESCITA ITALIA		337.822	0,1579%	F
ANIMA CRESCITA ITALIA NEW		69.614	0,0325%	F
ANIMA FUNDS PUBLIC LIMITED COMPANY		156.243	0,0730%	F
ANIMA INIZIATIVA EUROPA		287.255	0,1343%	F
ANIMA INIZIATIVA ITALIA		1.416.180	0,6621%	F
ANIMA ITALIA		428.932	0,2005%	F
ANIMA OBIETTIVO ITALIA		8.000	0,0037%	F
AQR ABS RETURN MASTER NON FLIP		1.432	0,0007%	F
AQR DELPHI LONG-SHORT EQUITY MASTER ACCOUNT L.P. PORTFOLIO MARGIN ACCT		19.222	0,0090%	F
Arca Azioni Italia		280.000	0,1309%	F
Arca Economia Reale Bilanciato Italia 30		800.000	0,3740%	F
ARIZONA STATE RETIREMENT SYSTEM		6.200	0,0029%	F
ARTEMIS FUNDS (LUX)		36.693	0,0172%	F
ARTEMIS POSITIVE FUTURE FUND		18.005	0,0084%	F
AUSTRALIAN RETIREMENT TRUST		21.856	0,0102%	F
AXA MPS FINANCIAL DESIGNATED ACTIVITY CO		165.000	0,0771%	F
AXA Vorsorge Fonds II Equities Global Markets Small Cap Passive Credit Suisse Funds AG		12.202	0,0057%	F
AXA WORLD FUNDS SICAV		60.000	0,0281%	F



Anagrafica	CF/PI	Voti	% su votanti	Voto
AZ FUND 1 AZ ALLOCATION EUROPEAN DYNAMIC		807	0,0004%	F
AZ FUND 1 AZ ALLOCATION GLOBAL		155	0,0001%	F
AZ FUND 1 AZ ALLOCATION PIR ITALIAN EXCELLENCE 70		18.800	0,0088%	F
AZ FUND 1-AZ ALLOCATION-ITALIAN LONG TERM OPPORTUNITIES		17.484	0,0082%	F
AZIMUT CAPITAL MANAGEMENT SGR SPA		124.504	0,0582%	F
AZIMUT STRATEGIC TREND		15	0,0000%	F
AZIMUT TRADING		15	0,0000%	F
AZIMUT TREND		504	0,0002%	F
AZL DFA INTERNATIONAL CORE EQUITY FUND		8.501	0,0040%	F
BAILLIE GIFFORD INTERNATIONAL SMALLER COMPANIES FUND		25.940	0,0121%	F
BANCOPOSTA RINASCIMENTO		159.479	0,0746%	F
BL		411.347	0,1923%	F
BLACKROCK ASSET MANAGEMENT SCHWEIZ AG ON BEHALF OF ISHARES WORLD EX SWITZERLAND		32.367	0,0151%	F
BLACKROCK AUTHORISED CONTRACTUAL SCHEME I		100	0,0000%	F
BLACKROCK INSTITUTIONAL TRUST COMPANY, N.A. INVESTMENT FUNDS FOR EMPLOYEE BENEFIT TRUSTS		779.123	0,3642%	F
BLACKROCK MSCI EAFE SMALL CAP EQUITY INDEX FUND B (EAFESMLB		10.337	0,0048%	F
BLK MAGI FUND A SERIES TRUST O		59	0,0000%	F
BNPP NL/ASN BELEGGINGSFONDSEN UCITSNV-ASN DUURZAAM SMALL AND MIDCAPFONDS		288.526	0,1349%	F
CALIFORNIA STATE TEACHERS' RETIREMENT SYSTEM		81.531	0,0381%	F
CITY OF FRESNO RETIREMENT SYSTEMS.		89.437	0,0418%	F
CITY OF NEW YORK GROUP TRUST		71.997	0,0337%	F
CM-AM ENTREPRENEURS EUROPE		120.000	0,0561%	F
CM-AM HUMAN CARE		87.508	0,0409%	F
COLLEGE RETIREMENT EQUITIES FUND		105.233	0,0492%	F
CONNECTICUT GENERAL LIFE INSURANCE COMPANY		164	0,0001%	F
COUNTY EMPLOYEES ANNUITY AND BENEFIT FUND OF COOK COUNTY		66.399	0,0310%	F
CREDIT SUISSE FUNDS AG		3.427	0,0016%	F
CREDIT SUISSE INDEX FUND (LUX)		56.480	0,0264%	F
CSIF CH Equity World ex CH Small Cap Blue Credit Suisse Funds AG		9.699	0,0045%	F
D. E. SHAW ALL COUNTRY GLOBAL ALPHA PLUS PORTFOLIOS L.L.C.		285	0,0001%	F
D. E. SHAW ALL COUNTRY GLOBAL VALUE ACTIVE PORTFOLIOS L.L.C		121	0,0001%	F
D.E. SHAW ALL COUNTRY GLOBAL ALPHA PLUS PORTFOLIOS II L.L.C		180	0,0001%	F
D.E. SHAW OCULUS INTL NON FLIP		72	0,0000%	F
DE SHAW US BROAD MARKET CORE ALPHA EXTENSION CUSTOM FUND II L.L.C.		1.604	0,0007%	F
DESJARDINS SOCIETERRA INTERNATIONAL SMALL CAP EQUITY FUND		133.346	0,0623%	F
DNCA ACTIONS EURO PME		173.580	0,0811%	F
EIFFEL NOVA EUROPE ISR		113.366	0,0530%	F
EIFFEL NOVA LIFE		1.269	0,0006%	F
EIFFEL NOVA MIDCAP		71.615	0,0335%	F
ELO MUTUAL PENSION INSURANCE COMPANY ELO MUTUAL PENSION INSURANCE COMPANY		110.160	0,0515%	F
EMN ASC FUND LP		10.253	0,0048%	F
ETICA AZIONARIO		79.506	0,0372%	F
ETICA BILANCIATO		171.775	0,0803%	F
ETICA OBBLIGAZIONARIO MISTO		20.335	0,0095%	F
ETICA RENDITA BILANCIATA		44.662	0,0209%	F
EURIZON AZIONI ITALIA		79.204	0,0370%	F
EURIZON AZIONI PMI ITALIA		790.846	0,3697%	F
EURIZON CAPITAL SGR-PIR ITALIA 30		118.971	0,0556%	F
EURIZON PIR ITALIA AZIONI		36.010	0,0168%	F

Anagrafica	CF/PI	Voti	% su votanti	Voto
EURIZON PROGETTO ITALIA 20		173.130	0,0809%	F
EURIZON PROGETTO ITALIA 40		505.823	0,2365%	F
EURIZON PROGETTO ITALIA 70		233.718	0,1093%	F
EUROPE INVESTMENT FUND		395.773	0,1850%	F
FCP ECHIQUIER LUXURY		38.889	0,0182%	F
FEDERATED HERMES INVESTMENT FUNDS PLC.		3.183.536	1,4883%	F
FEDERATED HERMES SDG ENGAGEMENT EQUITY FUND		207.959	0,0972%	F
FFG		50.682	0,0237%	F
FIDELITY CONCORD STREET TRUST: FIDELITY SAI INTERNATIONAL S		38.931	0,0182%	F
FIDELITY SALEM STREET TRUST: FIDELITY TOTAL INTERNATIONAL INDEX FUND		62.564	0,0292%	F
FIDEURAM COMPARTO PIANO AZIONI ITALIA		1.401.983	0,6554%	F
FIDEURAM COMPARTO PIANO BILANCIATO ITALIA 30		124.500	0,0582%	F
FIDEURAM COMPARTO PIANO BILANCIATO ITALIA 50		293.000	0,1370%	F
FIDEURAM ITALIA		7.000	0,0033%	F
FIRST SENTIER INVESTORS ICVC STEWART INVESTORS WORLDWIDE TY FUND		198.400	0,0928%	F
FLEXSHARES MORNINGSTAR DEVELOPED MARKETS EX-US FACTOR TILT INDEX FUND		1.805	0,0008%	F
FLORIDA RETIREMENT SYSTEM		14.368	0,0067%	F
FONDITALIA		193.521	0,0905%	F
FORSTA AP - FONDEN		99.329	0,0464%	F
FRANKLIN TEMPLETON ICAV		1.139	0,0005%	F
FRANKLIN TEMPLETON INVESTMENT FUNDS		243.862	0,1140%	F
G FUND - AVENIR EUROPE		378.375	0,1769%	F
G FUND - AVENIR SMALL CAP		96.091	0,0449%	F
GAM MULTISTOCK		904.600	0,4229%	F
GENERALI INVESTMENTS SICAV - SRI AGEING POPULATION		206.548	0,0966%	F
GESTIELLE PRO ITALIA		24.451	0,0114%	F
GOTHAM CAPITAL V LLC		375	0,0002%	F
GRAHAM DEVELOPMENTAL EQUITY STRATEGIES LLC		340	0,0002%	F
GROUPAMA AVENIR EURO		1.470.334	0,6874%	F
GROUPAMA CR AVENIR EUROPE		125.146	0,0585%	F
GT INTERNATIONAL EQUITY QP FUNDLP		545.765	0,2551%	F
IBM 401(K) PLUS PLAN TRUST		19.148	0,0090%	F
ILLINOIS MUNICIPAL RETIREMENT FUND		445.726	0,2084%	F
INTERFUND SICAV		8.688	0,0041%	F
INTERNATIONAL CORE EQUITY PORTFOLIO OF DFA INVESTMENT DIMENSIONS GROUP INC		457.549	0,2139%	F
INTERNATIONAL MONETARY FUND		6.278	0,0029%	F
INVESCO EQV EUROPEAN EQUITY FUND		735.569	0,3439%	F
INVESCO EUROPEAN SMALL COMPANY FUND		397.739	0,1859%	F
INVESCO EUROPLUS FUND		247.737	0,1158%	F
INVESCO FTSE RAFI DEVELOPED MARKETS EXUS SMALLMID ETF		308	0,0001%	F
INVESCO INTERNATIONAL SMALL COMPANY FUND		589.561	0,2756%	F
INVESCO POOLED INVESTMENT FUND - EUROPE FUND		162.453	0,0759%	F
INVESTERINGSFORENINGEN DANSKE INVEST SELECT TACTICAL ASSET ALLOCATION - DANMARK AKKUMULERENDE KL		7.552	0,0035%	F
INVESTERINGSFORENINGEN DANSKE INVEST SELECT TACTICAL ASSET ALLOCATION EURO - ACCUMULATING KL		6.388	0,0030%	F
INVESTERINGSFORENINGEN DANSKE INVEST SELECT TACTICAL ASSET ALLOCATION NORGE - ACCUMULATING KL		1.819	0,0009%	F
INVESTERINGSFORENINGEN DANSKE INVEST SELECT TACTICAL ASSET ALLOCATION SVERIGE - ACCUMULATING KL		4.224	0,0020%	F
INVESTITORI LONGEVITY		35.500	0,0166%	F
INVESTITORI PIAZZA AFFARI		50.000	0,0234%	F
Ircantec Actions Europe Candriam 2		247.647	0,1158%	F
ISHARES ALL-COUNTRY EQUITY INDEX FUND		565	0,0003%	F
ISHARES CORE MSCI EAFE ETF		775.867	0,3627%	F
ISHARES CORE MSCI EAFE IMI INDEX ETF		39.585	0,0185%	F
ISHARES CORE MSCI EUROPE ETF		76.339	0,0357%	F

Anagrafica	CF/PI	Voti	% su votanti	Voto
ISHARES CORE MSCI INTERNATIONALDEVELOPED MARKETS ETF		147.628	0,0690%	F
ISHARES CORE MSCI TOTAL INTERNATIONAL STOCK ETF		170.838	0,0799%	F
ISHARES III PUBLIC LIMITED COMPANY		73.963	0,0346%	F
ISHARES MSCI EAFE SMALL-CAP ETF		462.192	0,2161%	F
ISHARES MSCI EUROPE IMI INDEX ETF		3.215	0,0015%	F
ISHARES MSCI EUROPE SMALL-CAP ETF		12.435	0,0058%	F
ISHARES MSCI INTL SMALL-CAP MULTIFACTOR ETF		27.531	0,0129%	F
ISHARES VII PUBLIC LIMITED COMPANY		235.425	0,1101%	F
JHF II INT'L SMALL CO FUND		36.421	0,0170%	F
JHVIT INT'L SMALL CO TRUST		6.815	0,0032%	F
JNL MULTIMANAGER INTERNATIONAL SMALL CAP FUND		323.276	0,1511%	F
KAPITALFORENINGEN DANSKE INVEST INSTITUTIONAL-AFDELING DANICA PENSION-AKTIER 7		292.881	0,1369%	F
KAPITALFORENINGEN INVESTIN PRO - GBL LARGE CAP MARKET NEU EQ C/O AQR CAPITAL MANAGEMENT LLC		19.841	0,0093%	F
KAPITALFORENINGEN SEBINVEST II, AFD 3 EUROPA SMALL CAP AKL		31.840	0,0149%	F
KBC EQUITY FUND EMU SMALL & MEDIUM		66.870	0,0313%	F
KBC EQUITY FUND EUROZONE		15.152	0,0071%	F
KBC EQUITY FUND SRI EMU SMALL AND		92.082	0,0430%	F
KBC EQUITY FUND SRI EUROZONE		38.560	0,0180%	F
KBC EQUITY FUND SRI WORLD		9.055	0,0042%	F
KBC Equity Fund World		4.568	0,0021%	F
KBC INST FD EURO EQTY SM &MED CAPS		30.520	0,0143%	F
LACERA MASTER OPEB TRUST		2.914	0,0014%	F
LEADERSEL P.M.I		5.000	0,0023%	F
LEGAL & GENERAL ICAV.		4.748	0,0022%	F
LEGAL AND GENERAL ASSURANCE (PENSIONS MANAGEMENT) LIMITED		75.333	0,0352%	F
LF MONTANARO EUROPEAN INCOME FUND		100.000	0,0468%	F
LIONTRUST GLOBAL FUNDS PLC		244.437	0,1143%	F
LIONTRUST SUSTAINABLE FUTURE EUROPEAN GROWTH FUND		869.015	0,4063%	F
LOCKHEED MARTIN CORPORATION MASTER RETIREMENT TRUST		63	0,0000%	F
LONVIA AVENIR MID-CAP EURO		33.845	0,0158%	F
LOS ANGELES COUNTY EMPLOYEES RETIREMENT ASSOCIATI		196	0,0001%	F
LVIP DIMENSIONAL INTERNATIONAL CORE EQUITY FUND		8.664	0,0041%	F
LYXOR FTSE ITALIA MID CAP PIR		438.235	0,2049%	F
M INTERNATIONAL EQUITY FUND		2.650	0,0012%	F
M Sport Solutions SRI		41.014	0,0192%	F
Magnesium		260.849	0,1219%	F
MANDARINE FUNDS - MANDARINE GLOBAL SPORT		14.300	0,0067%	F
MANDARINE FUNDS - MANDARINE UNIQUE SMALL AND MID CAPS EUROPE		383.000	0,1791%	F
MANULIFE GLOBAL SMALL CAP FUND		318.349	0,1488%	F
MANULIFE INVESTMENT MANAGEMENT SYSTEMATIC INTERNATIONAL SMALL CAP EQUITY POOLE		14.331	0,0067%	F
MAPFRE AM		142.102	0,0664%	F
MARYLAND STATE RETIREMENT PENSION SYSTEM		11.188	0,0052%	F
MAWER GLOBAL SMALL CAP FUND		5.471.655	2,5580%	F
MEDIOLANUM GESTIONE FONDI SGR - FLESSIBILE FUTURO ITALIA		750.000	0,3506%	F
MEDIOLANUM GESTIONE FONDI SGR - FLESSIBILE SVILUPPO ITALIA		1.100.000	0,5143%	F
MERCER QIF COMMON CONTRACTUAL FUND		266.173	0,1244%	F
MERCER QIF FUND PLC		33.883	0,0158%	F
MERCER UCITS COMMON CONTRACTUALFUND		40.552	0,0190%	F
MF/ALLIANZ SUSTAINABLE MULTI ASSET FUND		3.004	0,0014%	F
MI CHELVERTON EUROPEAN SELECT FUND.		600.000	0,2805%	F
MONTANA BOARD OF INVESTMENTS		6.069	0,0028%	F
MONTANARO SMALLER COMPANIES PLC		1.534.000	0,7172%	F
MSCI ACWI EX-U.S. IMI INDEX FUND B2		4.219	0,0020%	F
MUL- LYX FTSE IT ALL CAP PIR 2		7.716	0,0036%	F

Anagrafica	CF/PI	Voti	% su votanti	Voto
NATIXIS EQUITY CAPITAL OPTIM		10.100	0,0047%	F
NATIXIS INTERNATIONAL FUNDS (LUX) I		418.957	0,1959%	F
NATIXIS INVESTMENT SOLUTIONS (LUX) I		11.957	0,0056%	F
NATWEST ST JAMES'S PLACE GLOBALSMALLER COMPANIES UNIT TRUST		10.992	0,0051%	F
NATWEST TDS DEP SVS AU EUXUK C		38.971	0,0182%	F
NEF RISPARMIO ITALIA		112.509	0,0526%	F
NFS LIMITED		5.803	0,0027%	F
NORGES BANK		2.112.335	0,9875%	F
NORTHERN TRUST COMMON ALL COUNTRY WORLD EX-US INVESTABLE MAR		6.347	0,0030%	F
NORTHERN TRUST GLOBAL INVESTMENTS COLLECTIVE FUNDS TRUST		134.358	0,0628%	F
ONEPATH GLOBAL SHARES - SMALL CAP (UNHEDGED) INDEXPOOL		4.422	0,0021%	F
PANAGORA ASSET MANAGEMENT INC..		1.156	0,0005%	F
PARAMETRIC INTERNATIONAL EQUITYFUND		13.845	0,0065%	F
PIR EQUITY AXA ASSICURAZIONI		60.000	0,0281%	F
PK CSG World Equity Credit Suisse Funds AG		1.718	0,0008%	F
POLICE AND FIREMEN'S RETIREMENTSYSTEM OF NEW JERSEY		29.243	0,0137%	F
PRICOS		417.168	0,1950%	F
PRICOS DEFENSIVE		11.067	0,0052%	F
PRICOS SRI		19.341	0,0090%	F
PSF		110.105	0,0515%	F
PUBLIC AUTHORITY FOR SOCIAL INSURANCE		4.403	0,0021%	F
PUBLIC EMPLOYEES RETIREMENT ASSOCIATION OF COLORADO		6.868	0,0032%	F
PUBLIC EMPLOYEES RETIREMENT ASSOCIATION OF NEW MEXICO		3.181	0,0015%	F
PUBLIC EMPLOYEES RETIREMENT SYSTEM OF OHIO		40.967	0,0192%	F
QTH FUNDLLC		1.722.775	0,8054%	F
QTN MASTER FUNDLP		24.517	0,0115%	F
QUADRATOR SRI		697.000	0,3259%	F
QV GLOBAL SMALL CAP FUND		83.440	0,0390%	F
RECORD INVEST SCA SICAV RAIF		1.116	0,0005%	F
RICHELIEU FAMILY SMALL CAP		152.000	0,0711%	F
RSS INV COMMINGLED EMPLOYEE BENEFIT FUNDS TRUST		3.650	0,0017%	F
SCHWAB FUNDAMENTAL INTERNATIONAL SMALL COMPANY INDEX ETF		92.502	0,0432%	F
SCHWAB FUNDAMENTAL INTERNATIONAL SMALL COMPANY INDEX FUND		16.443	0,0077%	F
SCHWAB INTERNATIONAL SMALLCAP EQUITY ETF		260.204	0,1216%	F
SEB EUROCOMPANIES THEODOR-HEUS		35.403	0,0166%	F
SEB EUROPAFOND SMABOLAG		986.237	0,4611%	F
SEB EUROPEAN EQUITY SMALL CAPS		466.969	0,2183%	F
SHELL CANADA 2007 PENSION PLAN		235	0,0001%	F
Sijoitusrahassto Aktia Europe Small Cap		130.000	0,0608%	F
SPARTAN GROUP TRUST FOR EMPLOYEE BENEFIT PLANS.		1.343	0,0006%	F
SPDR PORTFOLIO DEVELOPED WORLD EXUS ETF		145.701	0,0681%	F
SPDR PORTFOLIO EUROPE ETF		2.888	0,0014%	F
SSB MSCI ACWI EX USA IMI SCREENED NONLENDING COMMON TRUST FUND		550	0,0003%	F
SSB MSCI EAFE SMALL CAP INDEX SECURITIES LENDING COMMON FND		42.752	0,0200%	F
SSGA SPDR ETFS EUROPE II PUBLICLIMITED COMPANY		2.356	0,0011%	F
SST GLOB ADV TAX EXEMPT RETIREMENT PLANS		363.471	0,1699%	F
STAR FUND		177.337	0,0829%	F
STATE OF NEW MEXICO STATE INVESTMENT COUNCIL		31.559	0,0148%	F
STATE OF WISCONSIN INVESTMENT BOARD		2.115	0,0010%	F
STATE STREET GLOBAL ALL CAP EQUITY EXUS INDEX PORTFOLIO		31.825	0,0149%	F
STICHTING BEDRIJFSTAKPENSIOEN FONDS VOOR DE MEDIA PNO		15.939	0,0075%	F
STICHTING BPL PENSIOEN MANDAAT UBS AM LT		2.479	0,0012%	F
STICHTING JURIDISCH EIGENAAR JUNO SELECTION FUND		3.376.934	1,5787%	F

Anagrafica	CF/PI	Voti	% su votanti	Voto
STICHTING PENSOENFONDS VOOR HUISARTSEN		1.561	0,0007%	F
STICHTING PHILIPS PENSOENFONDS		2.375	0,0011%	F
STRATEGIC INTERNATIONAL EQUITY FUND		3.494	0,0016%	F
SYCOMORE INCLUSIVE JOBS		60.987	0,0285%	F
SYCOMORE SELECTION PME		144.873	0,0677%	F
TAXMANAGED INTERNATIONAL EQUITYPORTFOLIO		2.741	0,0013%	F
TEACHER RETIREMENT SYSTEM OF TEXAS		38.935	0,0182%	F
TEACHERS' RETIREMENT SYSTEM OF THE CITY OF NEW YORK		458.386	0,2143%	F
TEMPLETON GLOBAL SMALLER COMPANIES FUND		1.563.557	0,7310%	F
TEMPLETON INSTITUTIONAL FUNDS - FOREIGN SMALLER COMPANIES SERIES		343.519	0,1606%	F
TEMPLETON INTERNATIONAL SMALLER COMPANIES FUND		1.058.644	0,4949%	F
TGH SRL	04508790401	136.000.000	63,5806%	F
THE BANK OF NEW YORK MELLON EMPLOYEE BENEFIT COLLECTIVE INVESTMENT FUND PLAN		10.229	0,0048%	F
THE CONTINENTAL SMALL COMPANY SERIES NY		939.422	0,4392%	F
THE EUROPEAN CENTRAL BANK		28.754	0,0134%	F
THE MONETARY AUTHORITY OF SINGAPORE		1.991	0,0009%	F
THE REGENTS OF THE UNIVERSITY OF CALIFORNIA		29.568	0,0138%	F
THE STATE OF CONNECTICUT, ACTING THROUGH ITS TREASURER		27.237	0,0127%	F
THRIVENT INTERNATIONAL ALLOCATION FUND		4.640	0,0022%	F
THRIVENT INTERNATIONAL ALLOCATION PORTFOLIO		8.131	0,0038%	F
TOCQUEVILLE SILVER AGE ISR		366.356	0,1713%	F
TREASURER OF THE STATE OF NORTH CAROLINA EQUITY INVESTMENT		1.393.962	0,6517%	F
TREETOP GLOBAL		75.986	0,0355%	F
TRUST II BRIGHTHOUSEDIMENSIONALINT SMALL COMPANY PORTFOLIO		31.905	0,0149%	F
U.S. STEEL RETIREMENT PLAN TRUST		21.644	0,0101%	F
UBS FUND MANAGEMENT (SWITZERLAND) AG ON BEHALF OF ZURICH INVESTINSTITUTIONAL FUN		8.763	0,0041%	F
UBS FUND MANAGEMENT (SWITZERLAND) AG.		75.716	0,0354%	F
UBS LUX FUND SOLUTIONS		55.977	0,0262%	F
UNITED NATIONS JOINT STAFF PENSION FUND.		464.365	0,2171%	F
UNIVERSAL-INVESTMENT-GESELLSCHAFT MBH ON BEHALF OF STBV-NW-UNIVERSAL-FONDS		4.991	0,0023%	F
UTAH STATE RETIREMENT SYSTEMS		7.937	0,0037%	F
VALUE PARTNERSHIP		55.000	0,0257%	F
VANGUARD DEVELOPED MARKETS INDEX FUND		1.117.593	0,5225%	F
VANGUARD ESG DEVELOPED WORLD ALL CAP EQ INDEX FND UK		2.371	0,0011%	F
VANGUARD ESG INTERNATIONAL STOCK ETF		21.910	0,0102%	F
VANGUARD EUROPEAN STOCK INDEX FUND		273.297	0,1278%	F
VANGUARD FIDUCIARY TRUST COMPANY DEVELOPED MARKETS INDEX TRUST		21.774	0,0102%	F
VANGUARD FIDUCIARY TRUST COMPANY INSTITUTIONAL TOTAL INTERNATIONAL STOCK MARKET INDEX TRUST		119.434	0,0558%	F
VANGUARD FIDUCIARY TRUST COMPANY INSTITUTIONAL TOTAL INTERNATIONAL STOCK MARKET INDEX TRUST II		899.929	0,4207%	F
VANGUARD FTSE ALLWORLD EXUS SMALLCAP INDEX FUND		425.923	0,1991%	F
VANGUARD FTSE DEVELOPED ALL CAPEX NORTH AMERICA INDEX ETF		19.831	0,0093%	F
VANGUARD FTSE DEVELOPED EUROPE ALL CAP INDEX ETF		1.377	0,0006%	F
VANGUARD FUNDS PUBLIC LIMITED COMPANY		2.672	0,0012%	F
VANGUARD INTERNATIONAL EXPLORER FUND		507.140	0,2371%	F
VANGUARD INTERNATIONAL SMALL COMPANIES INDEX FUND		32.130	0,0150%	F
VANGUARD INVESTMENT SERIES PUBLIC LIMITED COMPANY		81.356	0,0380%	F
VANGUARD TOTAL INTERNATIONAL STOCK INDEX FUND		1.861.500	0,8703%	F
VANGUARD TOTAL WORLD STOCK INDEX FUND		75.176	0,0351%	F
VERDIPAPIRFONDET KLP AKSJEGLOBAL SMALL CAP INDEKS		27.940	0,0131%	F
VIF ICVC VANGUARD FTSE GLOBAL ALL CAP INDEX FUND		8.041	0,0038%	F

Anagrafica	CF/PI	Voti	% su votanti	Voto
WASHINGTON STATE INVESTMENT BOARD		48.344	0,0226%	F
WIF-EUROPE DISCOVERY FUND		129.336	0,0605%	F
WISDOMTREE DYNAMIC CURRENCY HEDGED INTERNATIONAL EQUITY FUND		8.743	0,0041%	F
WISDOMTREE DYNAMIC CURRENCY HEDGED INTERNATIONAL SMALLCAP EQUITY FUND		73.484	0,0344%	F
WISDOMTREE EUROPE HEDGED SMALLCAP EQUITY FUND		14.654	0,0069%	F
WISDOMTREE EUROPE SMALLCAP DIVIDEND FUND		132.343	0,0619%	F
WISDOMTREE INTERNATIONAL EQUITYFUND		12.777	0,0060%	F
WISDOMTREE INTERNATIONAL HEDGEDQUALITY DIVIDEND GROWTH FUND		162.168	0,0758%	F
WISDOMTREE INTERNATIONAL SMALLCAP DIVIDEND FUND		285.469	0,1335%	F
WS WALES PENSION PARTNERSHIP (WALES PP) ASSET POOLING ACS UM		38.654	0,0181%	F
XTRACKERS MSCI EUROZONE HEDGED EQUITY ETF		823	0,0004%	F
BELFIUS EQUITIES NV		774.901	0,3623%	C
BELFIUS PENSION FUND BALANCED PLUS		256.444	0,1199%	C
BELFIUS PENSION FUND HIGH EQUITIES		666.913	0,3118%	C
BELFIUS PENSION FUND LOW EQUITIES		70.824	0,0331%	C
CANDRIAM SUSTAINABLE - EQUITY EUROPE		701.674	0,3280%	C
CANDRIAM SUSTAINABLE - EQUITY EUROPE SMALL & MID CAPS		993.587	0,4645%	C
CANDRIAM SUSTAINABLE EQUITY EMU		493.298	0,2306%	C
CITY OF PHILADELPHIA PUBLIC EMPLOYEES RETIREMENT SYSTEM.		7.094	0,0033%	C
DEKA-RAB		8.968	0,0042%	C
DWS INVEST		283.995	0,1328%	C
DWS INVESTMENT GMBH FOR DWS EUROPEAN OPPORTUNITIES		1.060.641	0,4959%	C
DWS INVESTMENT SA FOR DWS ESG EUROPEAN EQUITIES		238.441	0,1115%	C
DWS MULTI ASSET PIR FUND		75.000	0,0351%	C
IAM NATIONAL PENSION FUND		5.600	0,0026%	C
MEAG FLEXCONCEPT-EUROGROWTH		10.589	0,0050%	C
MERCER QIF COMMON CONTRACTUAL FUND		786.216	0,3676%	C
XTRACKERS		156.396	0,0731%	C
A FER ACTIONS PME		484.849	0,2267%	A
BNP PARIBAS B PENSION SUSTAINABLE BALANCED		1.351.622	0,6319%	A
BNP PARIBAS B PENSION SUSTAINABLE GROWTH		307.400	0,1437%	A
BNP PARIBAS B PENSION SUSTAINABLE STABILITY		89.309	0,0418%	A
BNP PARIBAS EQUITY - FOCUS ITALIA		20.627	0,0096%	A
BNP PARIBAS SMALLCAP EUROLAND ISR		1.444.429	0,6753%	A
BNPP MODERATE - FOCUS ITALIA		76.265	0,0357%	A
CARDIF BNPP IP SMID CAP EURO		358.186	0,1675%	A
CARDIF BNPP IP SMID CAP EUROPE		66.208	0,0310%	A
CHALLENGE FUNDS - CHALLENGE ITALIAN EQUITY		100.000	0,0468%	A
METROPOLITAN-RENTASTRO SUSTAINABLE GROWTH		421.323	0,1970%	A
MEDIOBANCA SGR - MEDIOBANCA MID AND SMALL CAP ITALY		171.000	0,0799%	NV

**Totale votanti****213.901.736****100%****Legenda**


F - Favorevole  
 C - Contrario  
 A - Astenuto  
 Lx - Lista x  
 NV - Non Votante  
 NE - Non Espresso



The Wellness Company

# Financial Results FY 2023

Investor Presentation - March 25<sup>th</sup> 2024



# Disclaimer

*This presentation is being furnished to you solely for your information and may not be reproduced or redistributed to any other person.*

*This presentation might contain certain forward-looking statements that reflect the Company's management's current views with respect to future events and financial and operational performance of the Company and its subsidiaries. These forward-looking statements are based on Technogym S.p.A.'s current expectations and projections about future events. Because these forward-looking statements are subject to risks and uncertainties, actual future results or performance may differ materially from those expressed in or implied by these statements due to any number of different factors, many of which are beyond the ability of Technogym S.p.A. to control or estimate. You are cautioned not to place undue reliance on the forward-looking statements contained herein, which are made only as of the date of this presentation. Technogym S.p.A. does not undertake any obligation to publicly release any updates or revisions to any forward-looking statements to reflect events or circumstances after the date of this presentation.*

*Any reference to past performance or trends or activities of the Technogym Group shall not be taken as a representation or indication that such performance, trends or activities will continue in the future.*

*This presentation does not constitute an offer to sell or the solicitation of an offer to buy Technogym's securities, nor shall the document form the basis of or be relied on in connection with any contract or investment decision relating thereto, or constitute a recommendation regarding the securities of Technogym.*


*Technogym's securities referred to in this document have not been and will not be registered under the U.S. Securities Act of 1933 and may not be offered or sold in the United States absent registration or an applicable exemption from registration requirements.*

*William Marabini, the Manager in charge of preparing the corporate accounting documents, declares that, pursuant to art. 154-bis, paragraph 2, of the Legislative Decree no. 58 of February 24, 1998, the accounting information contained herein correspond to document results, books and accounting records.*

*Some figures related to previous periods were reclassified for a better representation of balance sheet and the profit and loss statements.*







**Nerio Alessandri (Founder & CEO)**

***"2023 Healthy Results confirm our long-term sustainable and profitable growth story, as we promised during our IPO"***

**Nerio Alessandri**

# TECHNOGYM | FY 2023 Results Highlights

## TECHNOGYM

### FY 2023 REVENUE

EUR 808 m (new record)  
+12% vs. 2022  
+14% at constant FX

#### EBITDA

EUR 152 m (new record)

18.8% on revenue

#### NET INCOME

EUR 78 m

9.7% on revenue

#### NET CASH POSITION


EUR 127 m

Cash conversion rate 63%

proposed dividend of € 52 million (70% payout)



**Michele Bertacco**  
*Investor Relations Director*



# Wellness market growth drivers are EXPANDING with Health as prevention

1

Growing consumer interest for longevity & wellbeing



- From life-span to health-span
- Physical activity for good mental health and balanced lifestyle
- Renewed healthy nutrition focus

2

Ageing population emphasize prevention & health needs



- Prevention
- More activities to secure healthy living
- Elderly people to increase spending on health products

3

Governments aim to reduce healthcare costs



- Reduction of increasing healthcare costs
- Increase quality of care and prevention

4

Focus on employee's wellness & HC cost reduction



- Increase workforce productivity & talent retention
- Reduce health expenses
- Provide attractive, but cost-efficient benefit plans

## Health is wealth

# Our potential market account for \$ 4.4 trillion: a great upside

**WELLNESS ECONOMY: ~4.400 B\$** (*Health, prevention, nutrition, weight loss...*)

**PHYSICAL ACTIVITY: ~738 B\$**

**FITNESS EQUIPMENT MARKET: ~14 B\$**

**COMMERCIAL MARKET ~7B\$**

Club

Residential

Health

Corporate

**HOME MARKET ~7B\$**

Private users

# PRECISION TRAINING




# PERSONALIZED EXPERIENCE



TECHNOGYM



**William Marabini**  
***Chief Financial Officer***




# All Key Performance Indicators UP


€ millions

2023 vs 2022

## P&L




## Balance sheet



Strictly private & confidential

# At constant F/X growth was even higher: +14%

€ millions

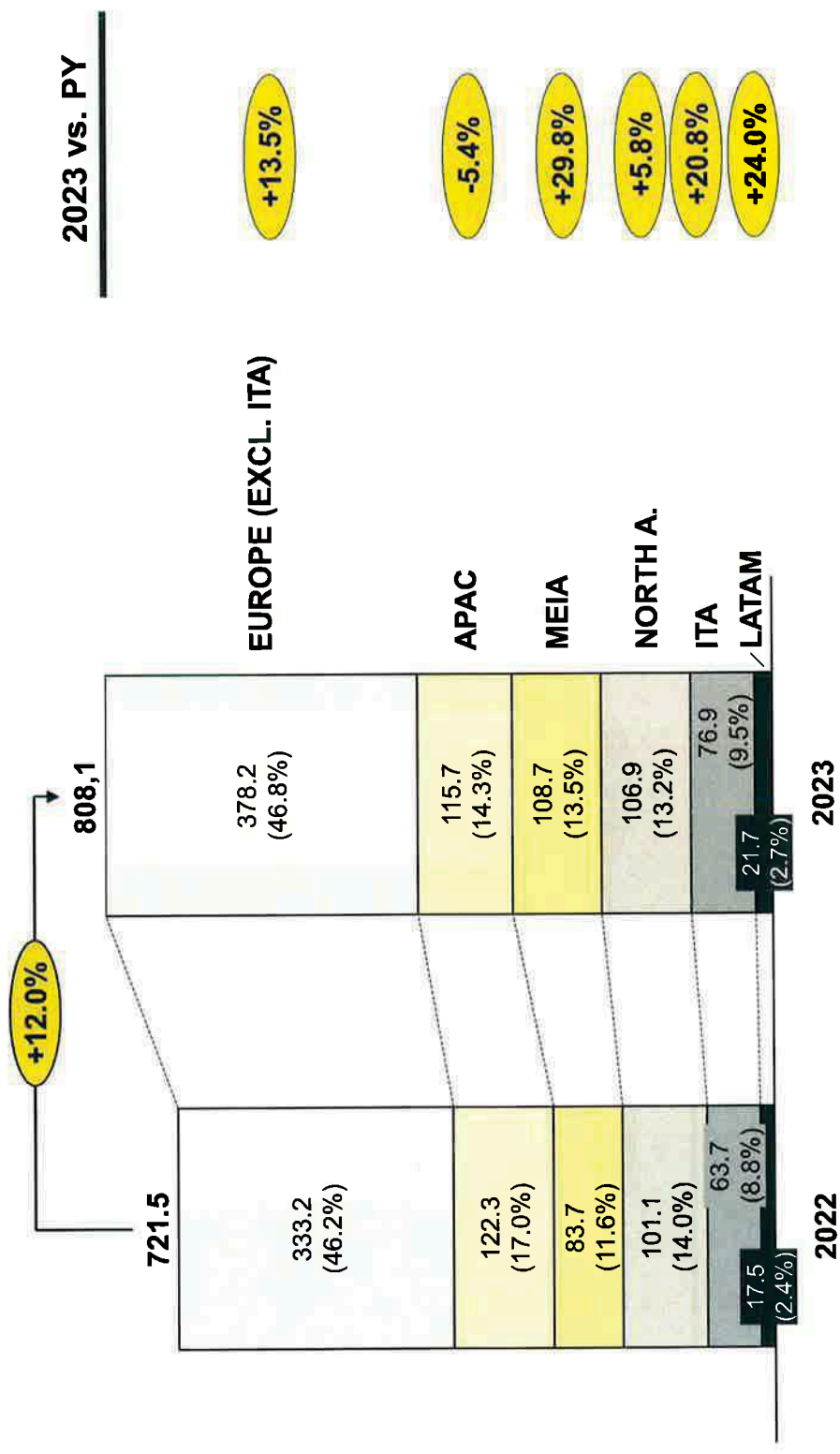


- Growth would have been even higher at constant F/X
- Worth noting that US and Canada at constant F/X posted a +10% growth



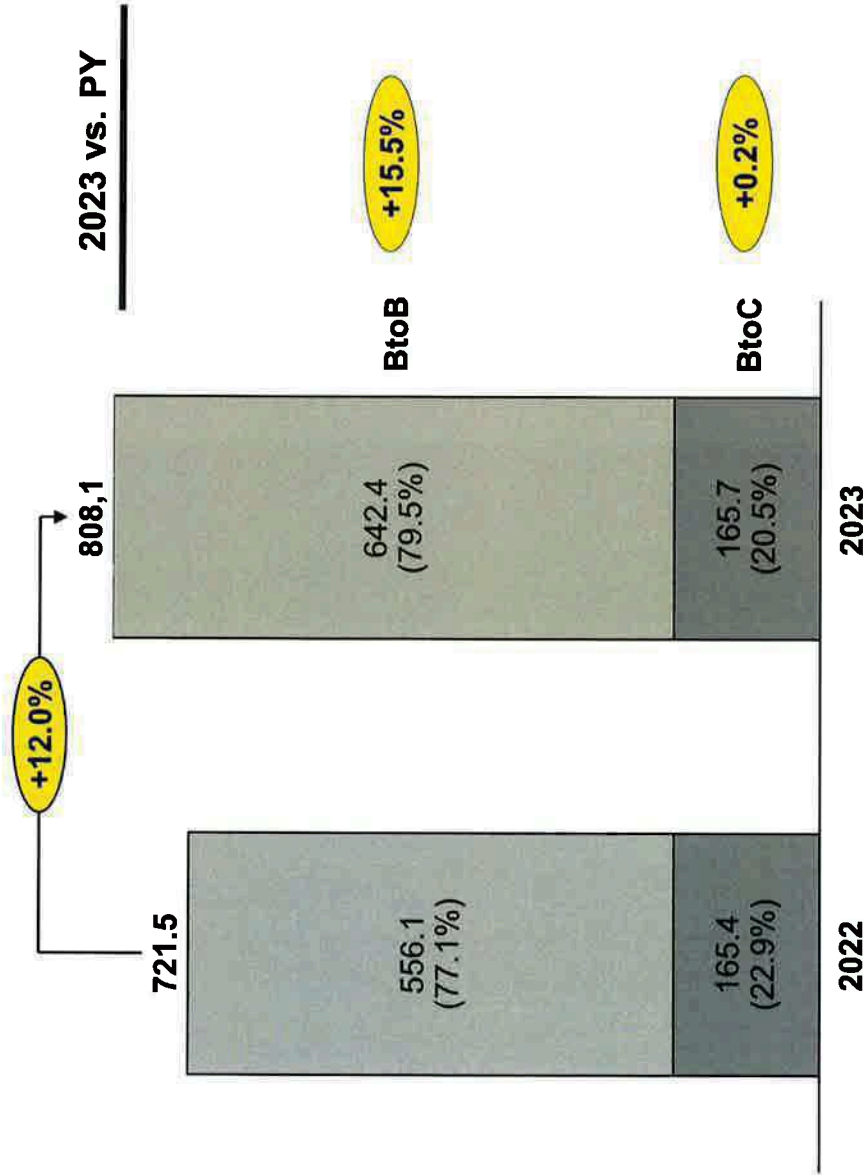
# Strong growth in MEIA, Europe and LATAM

€ millions



# Strong growth in BtoB

€ millions



## Comments

### Commercial or BtoB

- All segments grew
- Growth level was double digit for all the segments
- Health Corporate and Performance Segments being the best performer boosted thanks to the unique positioning of Technogym able to identify the precise posology

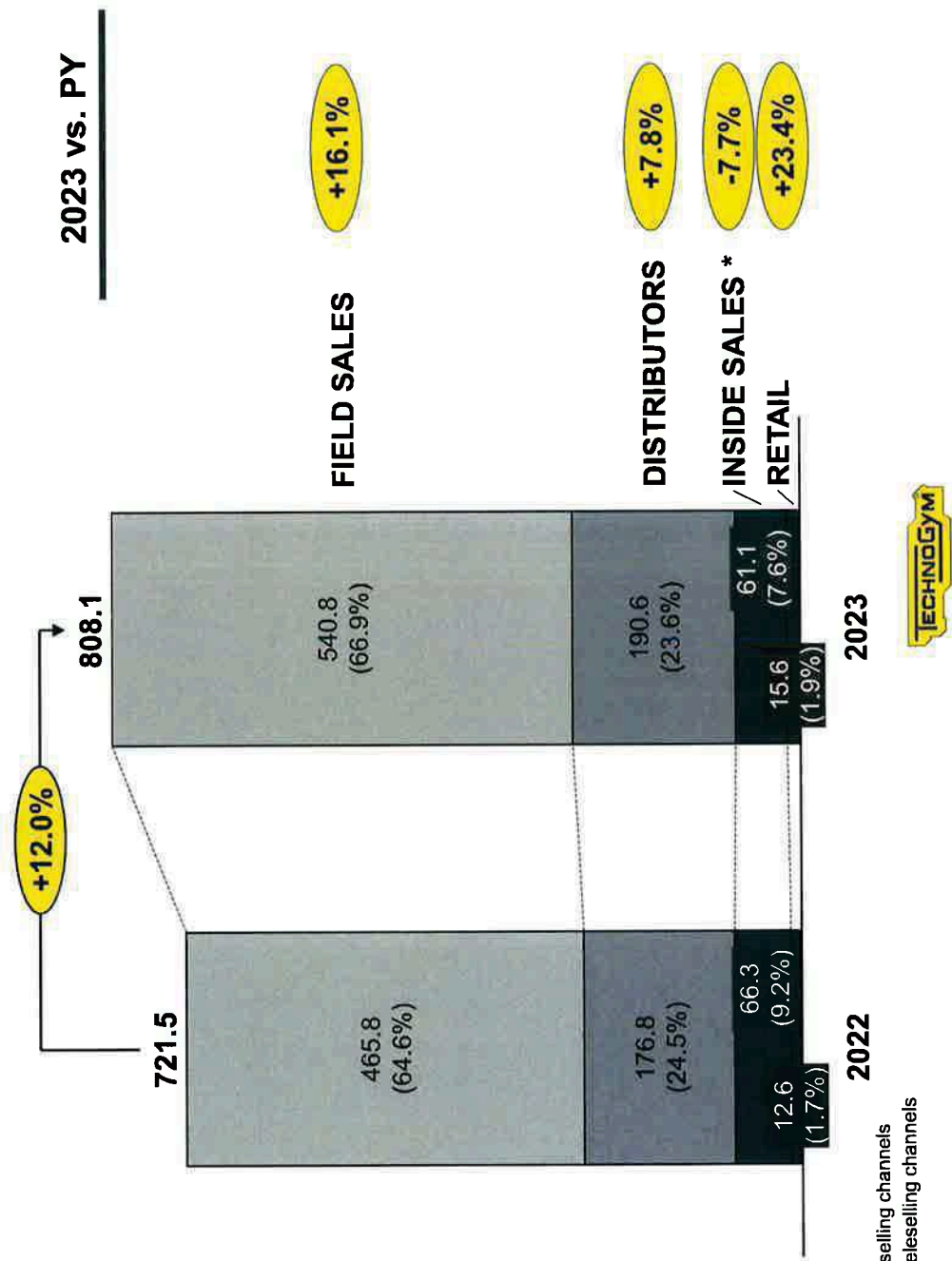
### Consumer or BtoC

- Home segment back to growth in second half of 2023 allowing a more than complete recovery compared to 2022 numbers



# Strong growth in Field Sales and Retail

€ millions



## Comments

- Field sales performance boosted by increased productivity
- Retail pushed by new openings in Germany and UK
- Wholesale posted another positive year with significant performance in LATAM, MEIA and Europe
- It is also worth noting that the customer base of Technogym is very well fragmented and there are no customers who represent more than 10% of Company's revenue

\* Includes E-Commerce and Teleselling channels  
 \* Includes E-Commerce and Teleselling channels  
 Strictly private & confidential



# Statutory Profit & Loss FY 2023

€ millions	Dec 2022	Dec 2023	Var.	Var. %
<b>Total revenue</b>	<b>721.5</b>	<b>808.1</b>	<b>86.6</b>	<b>12.0%</b>
Cost of raw, ancillary and consumable materials and goods for resale of which (cost) not recurrent	(248.1) (0.0)	(269.8) (0.0)	(21.8) 0.0	8.8%
Service, Rentals and leases of which (cost) not recurrent	(189.2) (0.7)	(213.6) (1.6)	(24.4) (0.9)	12.9%
Personnel cost of which (cost) not recurrent	(151.3) (1.4)	(167.7) (1.8)	(16.3) (0.3)	10.8%
Depreciations, amortisations and write-downs of which (cost) not recurrent	(40.4) (0.0)	(45.7) (0.0)	(5.3) (0.0)	13.2%
Provision for risk and charges of which (cost) not recurrent	(6.2) (0.0)	(8.5) (3.4)	(2.3) (3.4)	36.5%
Other operations cost of which (cost) not recurrent	(5.3) (0.4)	(9.8) (1.5)	(4.5) (1.2)	85.6%
Share of result joint venture and impairment of which (cost) not recurrent	1.8 0.0	4.4 4.5	2.6 4.5	h.v.
<b>Net operating income</b>	<b>82.8</b>	<b>97.4</b>	<b>14.6</b>	<b>17.7%</b>
Financial income and (expenses) and from investments	0.6	3.0	2.5	h.v.
<b>Profit (loss) before tax</b>	<b>83.3</b>	<b>100.4</b>	<b>17.1</b>	<b>20.5%</b>
Taxes of which (cost) not recurrent	(19.4) 0.0	(23.2) (1.0)	(3.8) (1.0)	19.5%
<b>Profit (loss)</b>	<b>63.9</b>	<b>77.2</b>	<b>13.3</b>	<b>20.8%</b>
Profit (loss) for the year of minority interests	(0.3)	(3.5)	(3.2)	h.v.
<b>Profit (loss) attributable to owners of the parent</b>	<b>63.6</b>	<b>73.6</b>	<b>10.1</b>	<b>15.8%</b>
<b>Adjusted EBIT</b>	<b>85.3</b>	<b>101.2</b>	<b>15.9</b>	<b>18.6%</b>
<b>Adjusted EBITDA</b>	<b>131.9</b>	<b>152.0</b>	<b>20.1</b>	<b>15.2%</b>
<b>Profit (loss) adjusted</b>	<b>66.1</b>	<b>78.4</b>	<b>12.3</b>	<b>18.6%</b>

Strictly private & confidential



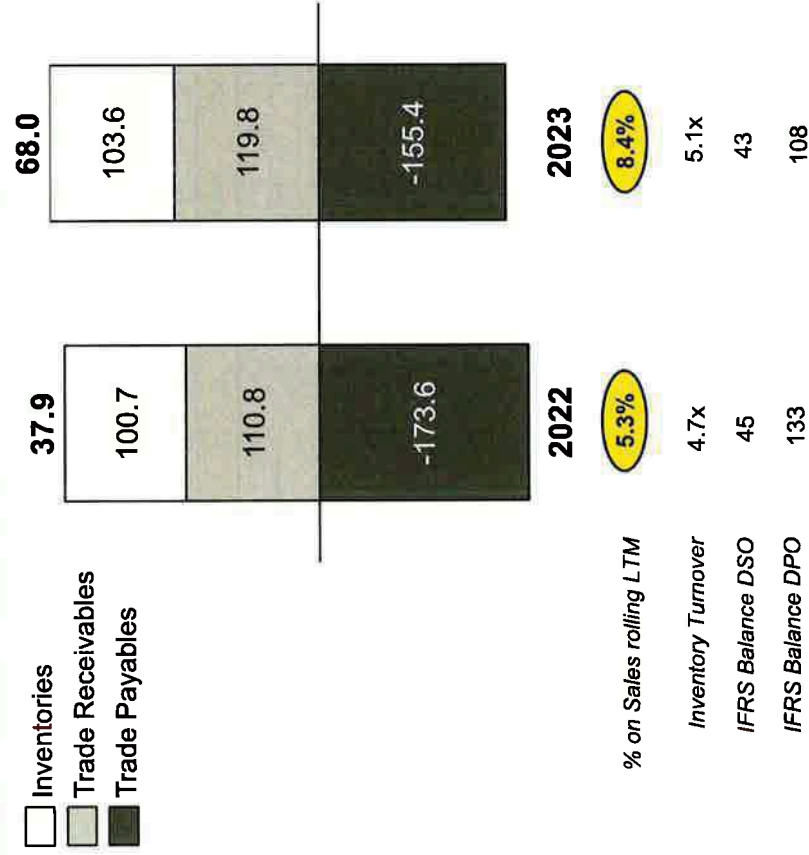
## Comments

- Revenue grew +12.0% to € 808.1 m (+14.2% at constant F/X), mainly driven by BtoB volumes growth and a better product mix
- Product mix and Cost reduction on raw materials and components more than offsetting both DWI costs (due to inflation carryover) and F/X impact
- Rental costs growth driven by new offices and boutiques
- Personnel costs growth aimed at investing in new skills connected to our digital ecosystem
- Amortization increase driven by continuing investments in digital transformation
- JV result impacted by TG Emirates investment evaluation (€ 4.5 m)
- EBITDA adjusted at 18.8%, growing from 18.3% of 2022 and 17.5% of 2021

# Trade working capital

€ millions

## Trade Working Capital evolution



## Comments

### Inventories

- Increase is mainly driven by volumes' growth
- Higher Inventory Turnover by 0.4x vs Dec '22.

### Trade receivables

- DSO improved by 2 days vs Dec '22 despite a customer remix towards BtoB.

### Trade payables

- Decrease vs Dec. '22 due to the normalization of seasonal payment of purchases

IT: Calculated as the ratio of Turnover for products, spare parts, hardware and software / Inventory w/o deval.  
 DSO: Calculated as Account receivables net of VAT (~ 11%) / Total turnover

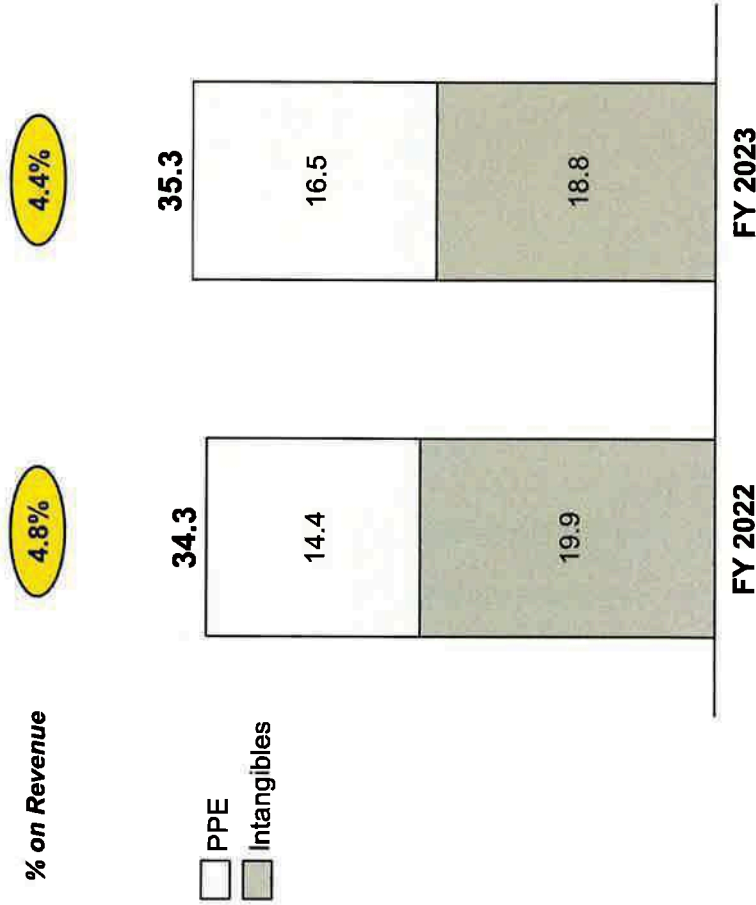
DPO: Calculated as Trade payables net of VAT (~ 7%) / (Total costs for raw materials, semi-finished products and services)





# Capex at 4.4% on revenue: investing in Digital and IT

€ millions



% on Revenue

4.8%

4.4%

## Comments

### Tangibles Capex

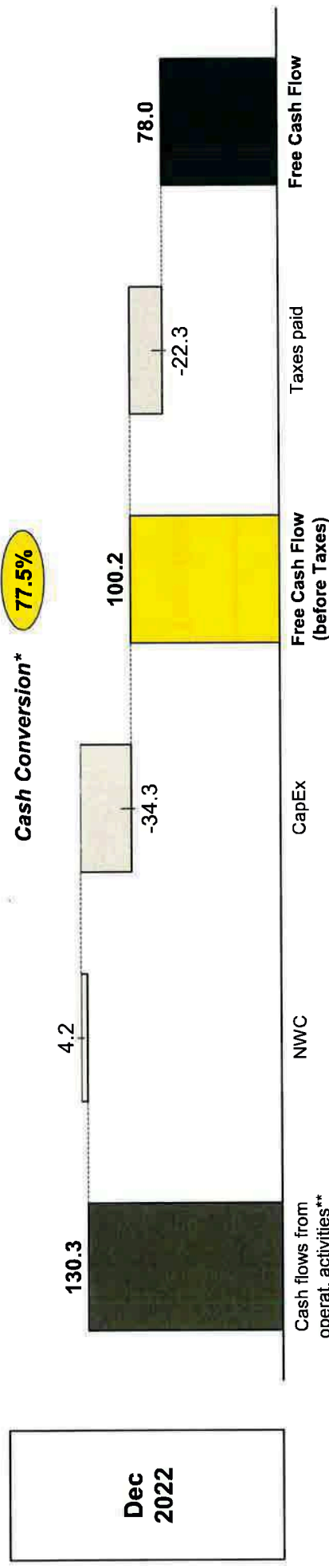
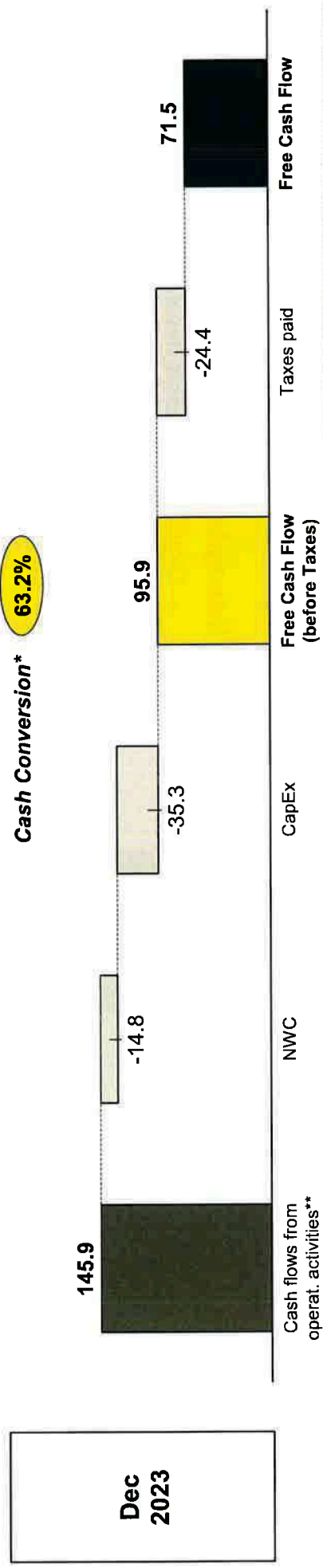
- Tools and molds for new products
- Production lines and manufacturing equipment
- Facilities expansion (i.e. new offices and boutiques)

### Intangibles Capex

- Digital and contents development
- IT
- Development of digital ecosystem for new products

# Free cash flow

€ millions



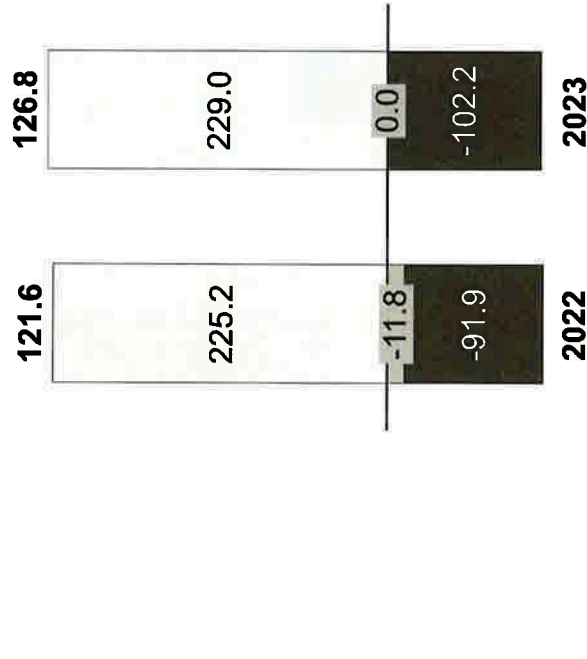
\* Cash Conversion Rate calculated as FCF before Tax / EBITDA  
 \*\*Cash Flow from operating activities calculated as EBITDA-JV result-other non monetary changes  
 Strictly private & confidential



# Net financial position: a very positive result, showing how healthy is our growth

€ millions

Net financial position



Comments

Cash, cash equivalent and deposit at 229,0 m€

Zero bank debt as of December 31<sup>st</sup> 2023.

Other financial debts € 102,0 m



# Balance Sheet December 2023

€ millions

	Dec 2022	% on Sales	Dec 2023	% on Sales	Var. %
Inventories	100.7	14.0%	103.6	12.8%	2.9%
Trade receivables	110.8	15.4%	119.8	14.8%	8.1%
Trade payables	(173.6)	(24.1%)	(155.4)	(19.2%)	(10.5%)
<b>Trade Working Capital</b>	<b>37.9</b>	<b>5.3%</b>	<b>68.0</b>	<b>8.4%</b>	<b>79.2%</b>
Other current assets/(liabilities)	(61.4)	(8.5%)	(78.0)	(9.7%)	27.1%
Current tax liabilities	(9.2)	(1.3%)	(9.2)	(1.1%)	0.2%
Provisions	(14.2)	(2.0%)	(19.5)	(2.4%)	36.9%
<b>Net Working Capital</b>	<b>(46.8)</b>	<b>(6.5%)</b>	<b>(38.7)</b>	<b>(4.8%)</b>	<b>(17.3%)</b>
Property, plant and equipment	164.1	22.7%	171.6	21.2%	4.5%
Intangible assets	55.7	7.7%	55.7	6.9%	0.0%
Goodwill	0.0	0.0%	1.0	0.1%	h.v.
Investments in joint ventures	4.1	0.6%	1.2	0.1%	(71.5%)
Employee benefit obligations	(2.6)	(0.4%)	(2.6)	(0.3%)	0.8%
Other non current asset and (liabilities)	49.6	6.9%	48.7	6.0%	(1.8%)
<b>Net Fixed Capital</b>	<b>270.9</b>	<b>37.5%</b>	<b>275.5</b>	<b>34.1%</b>	<b>1.7%</b>
<b>Net Invested Capital</b>	<b>224.1</b>	<b>31.1%</b>	<b>236.8</b>	<b>29.3%</b>	<b>5.7%</b>
Shareholders' Equity	345.9	47.9%	363.7	45.0%	5.1%
Net financial position adj for Trade pay due > 12m *	(121.9)	(16.9%)	(126.9)	(15.7%)	4.2%
<b>Total Source of Funding</b>	<b>224.1</b>	<b>31.1%</b>	<b>236.8</b>	<b>29.3%</b>	<b>5.7%</b>


NFP (Cash)  
(€159,3 m)  
excluding IFRS16


NFP (Cash)  
(€ 170,6 m)  
excluding IFRS16

\* Balance sheet net financial position adj for Trade pay due > 12m excludes all the trade payables that will be due after 12 months from the date of reporting, according to ESMA guidelines on 4<sup>th</sup> March 2021

Strictly private & confidential







**THANK YOU!**

**PARIS 2024**






# TECHNOGYM

## Assemblea ordinaria e straordinaria 07 maggio 2024

### COMUNICAZIONE DEL PRESIDENTE

Sono presenti n.	<b>333</b>	aventi diritto partecipanti all'Assemblea per il tramite del Rappresentante Designato,
per complessive n.	<b>145.901.736</b>	azioni ordinarie, regolarmente depositate ed aventi diritto,
che rappresentano il	<b>72,4698%</b>	di n. <b>201.327.500</b> azioni ordinarie, aventi diritto
a complessivi	<b>213.901.736</b>	voti
che rappresentano il	<b>79,4015%</b>	di n. <b>269.392.697</b> diritti di voto totali.



# TECHNOGYM

## Assemblea ordinaria e straordinaria

### 07 maggio 2024

Elenco dei censiti partecipanti all'assemblea per il tramite del Rappresentante Designato Monte Titoli nella persona del Dott. Massimiliano Chiadò Piat

Anagrafica	CF/PI	Azioni	Voti	% su av. dir.
ABN AMRO FUNDS		488.849	488.849	0,1815%
ABU DHABI PENSION FUND		2.268	2.268	0,0008%
ACATIS INVESTMENT KAPITALVERWALTUNGSGESELLSCHAFT MBH		79.000	79.000	0,0293%
ADVANCED SERIES TRUST AST GLOBAL BOND PORTFOLIO		27.256	27.256	0,0101%
AFER ACTIONS PME		484.849	484.849	0,1800%
ALASKA PERMANENT FUND CORPORATION		5.062	5.062	0,0019%
ALLIANZ AZIONI ITALIA ALL STARS LL STARS		175.000	175.000	0,0650%
ALLIANZ ITALIA 50 SPECIAL		20.000	20.000	0,0074%
ALLOCATION INVEST EQUITY CORE		32.913	32.913	0,0122%
AMERICAN CENTURY ETF TRUST-AVANTIS INTERNATIONAL EQUITY ETF		32.522	32.522	0,0121%
AMERICAN CENTURY ETF TRUST-AVANTIS INTERNATIONAL EQUITY FUND		79	79	0,0000%
AMERICAN CENTURY ETF TRUST-AVANTIS INTERNATIONAL SMALL CAP EQUITY ETF		1.643	1.643	0,0006%
AMERICAN CENTURY ETF TRUST-AVANTIS RESPONSIBLE INTERNATIONAL EQUITY ETF		2.558	2.558	0,0009%
AMUNDI INDEX EUROPE EX UK SMALL AND MID CAP FUND		6.177	6.177	0,0023%
AMUNDI MSCI EMU SMALL CAP ESG CTB NZ AMB		100.865	100.865	0,0374%
Amundi MSCI Europe Small Cap ESG Climate Net Zero Ambition CTB		2.864	2.864	0,0011%
AMUNDI MULTI-GERANTS PEA PME -		187.000	187.000	0,0694%
AMUNDI SGR SPA / AMUNDI RISPARI MIO ITALIA		23.948	23.948	0,0089%
ANIMA CRESCITA ITALIA		337.822	337.822	0,1254%
ANIMA CRESCITA ITALIA NEW		69.614	69.614	0,0258%
ANIMA FUNDS PUBLIC LIMITED COMPANY		156.243	156.243	0,0580%
ANIMA INIZIATIVA EUROPA		287.255	287.255	0,1066%
ANIMA INIZIATIVA ITALIA		1.416.180	1.416.180	0,5257%
ANIMA ITALIA		428.932	428.932	0,1592%
ANIMA OBIETTIVO ITALIA		8.000	8.000	0,0030%
AQR ABS RETURN MASTER NON FLIP		1.432	1.432	0,0005%
AQR DELPHI LONG-SHORT EQUITY MASTER ACCOUNT L.P. PORTFOLIO MARGIN ACCT		19.222	19.222	0,0071%
Arca Azioni Italia		280.000	280.000	0,1039%
Arca Economia Reale Bilanciato Italia 30		800.000	800.000	0,2970%
ARIZONA STATE RETIREMENT SYSTEM		6.200	6.200	0,0023%
ARTEMIS FUNDS (LUX)		36.693	36.693	0,0136%
ARTEMIS POSITIVE FUTURE FUND		18.005	18.005	0,0067%
AUSTRALIAN RETIREMENT TRUST		21.856	21.856	0,0081%
AXA MPS FINANCIAL DESIGNATED ACTIVITY CO		165.000	165.000	0,0612%
AXA Vorsorge Fonds II Equities Global Markets Small Cap Passive Credit Suisse Funds AG		12.202	12.202	0,0045%
AXA WORLD FUNDS SICAV		60.000	60.000	0,0223%
AZ FUND 1 AZ ALLOCATION EUROPEAN DYNAMIC		807	807	0,0003%
AZ FUND 1 AZ ALLOCATION GLOBAL		155	155	0,0001%
AZ FUND 1 AZ ALLOCATION PIR ITALIAN EXCELLENCE 70		18.800	18.800	0,0070%
AZ FUND 1-AZ ALLOCATION-ITALIAN LONG TERM OPPORTUNITIES		17.484	17.484	0,0065%
AZIMUT CAPITAL MANAGEMENT SGR SPA		124.504	124.504	0,0462%
AZIMUT STRATEGIC TREND		15	15	0,0000%
AZIMUT TRADING		15	15	0,0000%
AZIMUT TREND		504	504	0,0002%
AZL DFA INTERNATIONAL CORE EQUITY FUND		8.501	8.501	0,0032%
BAILLIE GIFFORD INTERNATIONAL SMALLER COMPANIES FUND		25.940	25.940	0,0096%
BANCOPOSTA RINASCIMENTO		159.479	159.479	0,0592%
BELFIUS EQUITIES NV		774.901	774.901	0,2876%

Anagrafica	CF/PI	Azioni	Voti	% su av. dir.
BELFIUS PENSION FUND BALANCED PLUS		256.444	256.444	0,0952%
BELFIUS PENSION FUND HIGH EQUITIES		666.913	666.913	0,2476%
BELFIUS PENSION FUND LOW EQUITIES		70.824	70.824	0,0763%
BL		411.347	411.347	0,1527%
BLACKROCK ASSET MANAGEMENT SCHWEIZ AG ON BEHALF OF ISHARES WORLD EX SWITZERLAND		32.367	32.367	0,0120%
BLACKROCK AUTHORISED CONTRACTUAL SCHEME I		100	100	0,0000%
BLACKROCK INSTITUTIONAL TRUST COMPANY, N.A. INVESTMENT FUNDS FOR EMPLOYEE BENEFIT TRUSTS		779.123	779.123	0,2892%
BLACKROCK MSCI EAFE SMALL CAP EQUITY INDEX FUND B (EAFESMLB)		10.337	10.337	0,0038%
BLK MAGI FUND A SERIES TRUST O		59	59	0,0000%
BNP PARIBAS B PENSION SUSTAINABLE BALANCED		1.351.622	1.351.622	0,5017%
BNP PARIBAS B PENSION SUSTAINABLE GROWTH		307.400	307.400	0,1141%
BNP PARIBAS B PENSION SUSTAINABLE STABILITY		89.309	89.309	0,0332%
BNP PARIBAS EQUITY - FOCUS ITALIA		20.627	20.627	0,0077%
BNP PARIBAS SMALLCAP EUROLAND ISR		1.444.429	1.444.429	0,5362%
BNPP MODERATE - FOCUS ITALIA		76.265	76.265	0,0283%
BNPP NL/ASN BELEGINGSFONDSEN UCITSNV-ASN DUURZAAM SMALL AND MIDCAPFONDS		288.526	288.526	0,1071%
CALIFORNIA STATE TEACHERS' RETIREMENT SYSTEM		81.531	81.531	0,0303%
CANDRIAM SUSTAINABLE - EQUITY EUROPE		701.674	701.674	0,2605%
CANDRIAM SUSTAINABLE - EQUITY EUROPE SMALL & MID CAPS		993.587	993.587	0,3688%
CANDRIAM SUSTAINABLE EQUITY EMU		493.298	493.298	0,1831%
CARDIF BNPP IP SMID CAP EURO		358.186	358.186	0,1330%
CARDIF BNPP IP SMID CAP EUROPE		66.208	66.208	0,0246%
CHALLENGE FUNDS - CHALLENGE ITALIAN EQUITY		100.000	100.000	0,0371%
CITY OF FRESNO RETIREMENT SYSTEMS.		89.437	89.437	0,0332%
CITY OF NEW YORK GROUP TRUST		71.997	71.997	0,0267%
CITY OF PHILADELPHIA PUBLIC EMPLOYEES RETIREMENT SYSTEM.		7.094	7.094	0,0026%
CM-AM ENTREPRENEURS EUROPE		120.000	120.000	0,0445%
CM-AM HUMAN CARE		87.508	87.508	0,0325%
COLLEGE RETIREMENT EQUITIES FUND		105.233	105.233	0,0391%
CONNECTICUT GENERAL LIFE INSURANCE COMPANY		164	164	0,0001%
COUNTY EMPLOYEES ANNUITY AND BENEFIT FUND OF COOK COUNTY		66.399	66.399	0,0246%
CREDIT SUISSE FUNDS AG		3.427	3.427	0,0013%
CREDIT SUISSE INDEX FUND (LUX)		56.480	56.480	0,0210%
CSIF CH Equity World ex CH Small Cap Blue Credit Suisse Funds AG		9.699	9.699	0,0036%
D. E. SHAW ALL COUNTRY GLOBAL ALPHA PLUS PORTFOLIOS L.L.C.		285	285	0,0001%
D. E. SHAW ALL COUNTRY GLOBAL VALUE ACTIVE PORTFOLIOS L.L.C		121	121	0,0000%
D.E. SHAW ALL COUNTRY GLOBAL ALPHA PLUS PORTFOLIOS II L.L.C		180	180	0,0001%
D.E. SHAW OCULUS INTL NON FLIP		72	72	0,0000%
DE SHAW US BROAD MARKET CORE ALPHA EXTENSION CUSTOM FUND II L.L.C.		1.604	1.604	0,0006%
DEKA-RAB		8.968	8.968	0,0033%
DESJARDINS SOCIETERRA INTERNATIONAL SMALL CAP EQUITY FUND		133.346	133.346	0,0495%
DNCA ACTIONS EURO PME		173.580	173.580	0,0644%
DWS INVEST		283.995	283.995	0,1054%
DWS INVESTMENT GMBH FOR DWS EUROPEAN OPPORTUNITIES		1.060.641	1.060.641	0,3937%
DWS INVESTMENT SA FOR DWS ESG EUROPEAN EQUITIES		238.441	238.441	0,0885%
DWS MULTI ASSET PIR FUND		75.000	75.000	0,0278%
EIFFEL NOVA EUROPE ISR		113.366	113.366	0,0421%
EIFFEL NOVA LIFE		1.269	1.269	0,0005%
EIFFEL NOVA MIDCAP		71.615	71.615	0,0266%
ELO MUTUAL PENSION INSURANCE COMPANY ELO MUTUAL PENSION INSURANCE COMPANY		110.160	110.160	0,0409%
EMN ASC FUND LP		10.253	10.253	0,0038%
ETICA AZIONARIO		79.506	79.506	0,0295%
ETICA BILANCIATO		171.775	171.775	0,0638%
ETICA OBBLIGAZIONARIO MISTO		20.335	20.335	0,0075%
ETICA RENDITA BILANCIATA		44.662	44.662	0,0166%
EURIZON AZIONI ITALIA		79.204	79.204	0,0294%
EURIZON AZIONI PMI ITALIA		790.846	790.846	0,2936%
EURIZON CAPITAL SGR-PIR ITALIA 30		118.971	118.971	0,0442%
EURIZON PIR ITALIA AZIONI		36.010	36.010	0,0134%
EURIZON PROGETTO ITALIA 20		173.130	173.130	0,0643%
EURIZON PROGETTO ITALIA 40		505.823	505.823	0,1878%

Anagrafica	CF/PI	Azioni	Voti	% su av. dir.
EURIZON PROGETTO ITALIA 70		233.718	233.718	0,0868%
EUROPE INVESTMENT FUND		395.773	395.773	0,1469%
FCP ECHIQUEUR LUXURY		38.889	38.889	0,0144%
FEDERATED HERMES INVESTMENT FUNDS PLC.		3.183.536	3.183.536	1,1817%
FEDERATED HERMES SDG ENGAGEMENT EQUITY FUND		207.959	207.959	0,0772%
FFG		50.682	50.682	0,0188%
FIDELITY CONCORD STREET TRUST: FIDELITY SAI INTERNATIONAL S		38.931	38.931	0,0145%
FIDELITY SALEM STREET TRUST: FIDELITY TOTAL INTERNATIONAL INDEX FUND		62.564	62.564	0,0232%
FIDEURAM COMPARTO PIANO AZIONI ITALIA		1.401.983	1.401.983	0,5204%
FIDEURAM COMPARTO PIANO BILANCIATO ITALIA 30		124.500	124.500	0,0462%
FIDEURAM COMPARTO PIANO BILANCIATO ITALIA 50		293.000	293.000	0,1088%
FIDEURAM ITALIA		7.000	7.000	0,0026%
FIRST SENTIER INVESTORS ICVC STEWART INVESTORS WORLDWIDE TY FUND		198.400	198.400	0,0736%
FLEXSHARES MORNINGSTAR DEVELOPED MARKETS EX-US FACTOR TILT INDEX FUND		1.805	1.805	0,0007%
FLORIDA RETIREMENT SYSTEM		14.368	14.368	0,0053%
FONDITALIA		193.521	193.521	0,0718%
FORSTA AP - FONDEN		99.329	99.329	0,0369%
FRANKLIN TEMPLETON ICAV		1.139	1.139	0,0004%
FRANKLIN TEMPLETON INVESTMENT FUNDS		243.862	243.862	0,0905%
G FUND - AVENIR EUROPE		378.375	378.375	0,1405%
G FUND - AVENIR SMALL CAP		96.091	96.091	0,0357%
GAM MULTISTOCK		904.600	904.600	0,3358%
GENERALI INVESTMENTS SICAV - SRI AGEING POPULATION		206.548	206.548	0,0767%
GESTIELLE PRO ITALIA		24.451	24.451	0,0091%
GOTHAM CAPITAL V LLC		375	375	0,0001%
GRAHAM DEVELOPMENTAL EQUITY STRATEGIES LLC		340	340	0,0001%
GROUPAMA AVENIR EURO		1.470.334	1.470.334	0,5458%
GROUPAMA CR AVENIR EUROPE		125.146	125.146	0,0465%
GT INTERNATIONAL EQUITY QF FUNDLP		545.765	545.765	0,2026%
IAM NATIONAL PENSION FUND		5.600	5.600	0,0021%
IBM 401(K) PLUS PLAN TRUST		19.148	19.148	0,0071%
ILLINOIS MUNICIPAL RETIREMENT FUND		445.726	445.726	0,1655%
INTERFUND SICAV		8.688	8.688	0,0032%
INTERNATIONAL CORE EQUITY PORTFOLIO OF DFA INVESTMENT DIMENSIONS GROUP INC		457.549	457.549	0,1698%
INTERNATIONAL MONETARY FUND		6.278	6.278	0,0023%
INVESCO EQV EUROPEAN EQUITY FUND		735.569	735.569	0,2730%
INVESCO EUROPEAN SMALL COMPANY FUND		397.739	397.739	0,1476%
INVESCO EUROPLUS FUND		247.737	247.737	0,0920%
INVESCO FTSE RAFI DEVELOPED MARKETS EXUS SMALLMID ETF		308	308	0,0001%
INVESCO INTERNATIONAL SMALL COMPANY FUND		589.561	589.561	0,2188%
INVESCO POOLED INVESTMENT FUND - EUROPE FUND		162.453	162.453	0,0603%
INVESTERINGSFORENINGEN DANSKE INVEST SELECT TACTICAL ASSET ALLOCATION - DANMARK AKKUMULERENDE KL		7.552	7.552	0,0028%
INVESTERINGSFORENINGEN DANSKE INVEST SELECT TACTICAL ASSET ALLOCATION EURO - ACCUMULATING KL		6.388	6.388	0,0024%
INVESTERINGSFORENINGEN DANSKE INVEST SELECT TACTICAL ASSET ALLOCATION NORGE - ACCUMULATING KL		1.819	1.819	0,0007%
INVESTERINGSFORENINGEN DANSKE INVEST SELECT TACTICAL ASSET ALLOCATION SVERIGE - ACCUMULATING KL		4.224	4.224	0,0016%
INVESTITORI LONGEVITY		35.500	35.500	0,0132%
INVESTITORI PIAZZA AFFARI		50.000	50.000	0,0186%
Ircantec Actions Europe Candriam 2		247.647	247.647	0,0919%
ISHARES ALL-COUNTRY EQUITY INDEX FUND		565	565	0,0002%
ISHARES CORE MSCI EAFE ETF		775.867	775.867	0,2880%
ISHARES CORE MSCI EAFE IMI INDEX ETF		39.585	39.585	0,0147%
ISHARES CORE MSCI EUROPE ETF		76.339	76.339	0,0283%
ISHARES CORE MSCI INTERNATIONALDEVELOPED MARKETS ETF		147.628	147.628	0,0548%
ISHARES CORE MSCI TOTAL INTERNATIONAL STOCK ETF		170.838	170.838	0,0634%
ISHARES III PUBLIC LIMITED COMPANY		73.963	73.963	0,0275%
ISHARES MSCI EAFE SMALL-CAP ETF		462.192	462.192	0,1716%
ISHARES MSCI EUROPE IMI INDEX ETF		3.215	3.215	0,0012%
ISHARES MSCI EUROPE SMALL-CAP ETF		12.435	12.435	0,0046%
ISHARES MSCI INTL SMALL-CAP MULTIFACTOR ETF		27.531	27.531	0,0102%
ISHARES VII PUBLIC LIMITED COMPANY		235.425	235.425	0,0874%
JHF II INT'L SMALL CO FUND		36.421	36.421	0,0135%
JHVIT INT'L SMALL CO TRUST		6.815	6.815	0,0025%
JNL MULTIMANAGER INTERNATIONAL SMALL CAP FUND		323.276	323.276	0,1200%

Anagrafica	CF/PI	Azioni	Voti	% su av. dir.
KAPITALFORENINGEN DANSKE INVEST INSTITUTIONAL-AFDELING DANICA PENSION-AKTIER 7		292.881	292.881	0,1087%
KAPITALFORENINGEN INVESTIN PRO - GBL LARGE CAP MARKET NEU EQ C/O AQR CAPITAL MANAGEMENT LLC		19.841	19.841	0,0074%
KAPITALFORENINGEN SEBINVEST II, AFD 3 EUROPA SMALL CAP AKL		31.840	31.840	0,0118%
KBC EQUITY FUND EMU SMALL & MEDIUM		66.870	66.870	0,0248%
KBC EQUITY FUND EUROZONE		15.152	15.152	0,0056%
KBC EQUITY FUND SRI EMU SMALL AND		92.082	92.082	0,0342%
KBC EQUITY FUND SRI EUROZONE		38.560	38.560	0,0143%
KBC EQUITY FUND SRI WORLD		9.055	9.055	0,0034%
KBC Equity Fund World		4.568	4.568	0,0017%
KBC INST FD EURO EQTY SM & MED CAPS		30.520	30.520	0,0113%
LACERA MASTER OPEB TRUST		2.914	2.914	0,0011%
LEADERSEL P.M.I		5.000	5.000	0,0019%
LEGAL & GENERAL ICAV,		4.748	4.748	0,0018%
LEGAL AND GENERAL ASSURANCE (PENSIONS MANAGEMENT) LIMITED		75.333	75.333	0,0280%
LF MONTANARO EUROPEAN INCOME FUND		100.000	100.000	0,0371%
LIONTRUST GLOBAL FUNDS PLC		244.437	244.437	0,0907%
LIONTRUST SUSTAINABLE FUTURE EUROPEAN GROWTH FUND		869.015	869.015	0,3226%
LOCKHEED MARTIN CORPORATION MASTER RETIREMENT TRUST		63	63	0,0000%
LONVIA AVENIR MID-CAP EURO		33.845	33.845	0,0126%
LOS ANGELES COUNTY EMPLOYEES RETIREMENT ASSOCIATI		196	196	0,0001%
LVIP DIMENSIONAL INTERNATIONAL CORE EQUITY FUND		8.664	8.664	0,0032%
LYXOR FTSE ITALIA MID CAP PIR		438.235	438.235	0,1627%
M INTERNATIONAL EQUITY FUND		2.650	2.650	0,0010%
M Sport Solutions SRI		41.014	41.014	0,0152%
Magnesium		260.849	260.849	0,0968%
MANDARINE FUNDS - MANDARINE GLOBAL SPORT		14.300	14.300	0,0053%
MANDARINE FUNDS - MANDARINE UNIQUE SMALL AND MID CAPS EUROPE		383.000	383.000	0,1422%
MANULIFE GLOBAL SMALL CAP FUND		318.349	318.349	0,1182%
MANULIFE INVESTMENT MANAGEMENT SYSTEMATIC INTERNATIONAL SMALL CAP EQUITY POOLE		14.331	14.331	0,0053%
MAPFRE AM		142.102	142.102	0,0527%
MARYLAND STATE RETIREMENT PENSION SYSTEM		11.188	11.188	0,0042%
MAWER GLOBAL SMALL CAP FUND		5.471.655	5.471.655	2,0311%
MEAG FLEXCONCEPT-EUROGROWTH		10.589	10.589	0,0039%
MEDIOBANCA SGR - MEDIOBANCA MID AND SMALL CAP ITALY		171.000	171.000	0,0635%
MEDIOLANUM GESTIONE FONDI SGR - FLESSIBILE FUTURO ITALIA		750.000	750.000	0,2784%
MEDIOLANUM GESTIONE FONDI SGR - FLESSIBILE SVILUPPO ITALIA		1.100.000	1.100.000	0,4083%
MERCER QIF COMMON CONTRACTUAL FUND		1.052.389	1.052.389	0,3907%
MERCER QIF FUND PLC		33.883	33.883	0,0126%
MERCER UCITS COMMON CONTRACTUALFUND		40.552	40.552	0,0151%
METROPOLITAN-RENTASTRO SUSTAINABLE GROWTH		421.323	421.323	0,1564%
MF/ALLIANZ SUSTAINABLE MULTI ASSET FUND		3.004	3.004	0,0011%
MI CHELVERTON EUROPEAN SELECT FUND.		600.000	600.000	0,2227%
MONTANA BOARD OF INVESTMENTS		6.069	6.069	0,0023%
MONTANARO SMALLER COMPANIES PLC		1.534.000	1.534.000	0,5694%
MSCI ACWI EX-U.S. IMI INDEX FUND B2		4.219	4.219	0,0016%
MUL- LYX FTSE IT ALL CAP PIR 2		7.716	7.716	0,0029%
NATIXIS EQUITY CAPITAL OPTIM		10.100	10.100	0,0037%
NATIXIS INTERNATIONAL FUNDS (LUX) I		418.957	418.957	0,1555%
NATIXIS INVESTMENT SOLUTIONS (LUX) I		11.957	11.957	0,0044%
NATWEST ST JAMES'S PLACE GLOBALSMALLER COMPANIES UNIT TRUST		10.992	10.992	0,0041%
NATWEST TDS DEP SVS AU EUXUK C		38.971	38.971	0,0145%
NEF RISPARMIO ITALIA		112.509	112.509	0,0418%
NFS LIMITED		5.803	5.803	0,0022%
NORGES BANK		2.112.335	2.112.335	0,7841%
NORTHERN TRUST COMMON ALL COUNTRY WORLD EX-US INVESTABLE MAR		6.347	6.347	0,0024%
NORTHERN TRUST GLOBAL INVESTMENTS COLLECTIVE FUNDS TRUST		134.358	134.358	0,0499%
ONEPATH GLOBAL SHARES - SMALL CAP (UNHEDGED) INDEXPOOL		4.422	4.422	0,0016%
PANAGORA ASSET MANAGEMENT INC..		1.156	1.156	0,0004%
PARAMETRIC INTERNATIONAL EQUITYFUND		13.845	13.845	0,0051%
PIR EQUITY AXA ASSICURAZIONI		60.000	60.000	0,0223%
PK CSG World Equity Credit Suisse Funds AG		1.718	1.718	0,0006%
POLICE AND FIREMEN'S RETIREMENTSYSTEM OF NEW JERSEY		29.243	29.243	0,0109%
PRICOS		417.168	417.168	0,1549%
PRICOS DEFENSIVE		11.067	11.067	0,0041%

Anagrafica	CF/PI	Azioni	Voti	% su av. dir.
PRICOS SRI		19.341	19.341	0,0072%
PSF		110.105	110.105	0,0409%
PUBLIC AUTHORITY FOR SOCIAL INSURANCE		4.403	4.403	0,0016%
PUBLIC EMPLOYEES RETIREMENT ASSOCIATION OF COLORADO		6.868	6.868	0,0025%
PUBLIC EMPLOYEES RETIREMENT ASSOCIATION OF NEW MEXICO		3.181	3.181	0,0012%
PUBLIC EMPLOYEES RETIREMENT SYSTEM OF OHIO		40.967	40.967	0,0152%
QTH FUNDLLC		1.722.775	1.722.775	0,6395%
QTN MASTER FUNDLP		24.517	24.517	0,0091%
QUADRATOR SRI		697.000	697.000	0,2587%
QV GLOBAL SMALL CAP FUND		83.440	83.440	0,0310%
RECORD INVEST SCA SICAV RAIF		1.116	1.116	0,0004%
RICHELIEU FAMILY SMALL CAP		152.000	152.000	0,0564%
RSS INV COMMINGLED EMPLOYEE BENEFIT FUNDS TRUST		3.650	3.650	0,0014%
SCHWAB FUNDAMENTAL INTERNATIONAL SMALL COMPANY INDEX ETF		92.502	92.502	0,0343%
SCHWAB FUNDAMENTAL INTERNATIONAL SMALL COMPANY INDEX FUND		16.443	16.443	0,0061%
SCHWAB INTERNATIONAL SMALLCAP EQUITY ETF		260.204	260.204	0,0966%
SEB EUROCOMPANIES THEODOR-HEUS		35.403	35.403	0,0131%
SEB EUROPAFOND SMABOLAG		986.237	986.237	0,3661%
SEB EUROPEAN EQUITY SMALL CAPS		466.969	466.969	0,1733%
SHELL CANADA 2007 PENSION PLAN		235	235	0,0001%
Sijoitusrahasto Aktia Europe Small Cap		130.000	130.000	0,0483%
SPARTAN GROUP TRUST FOR EMPLOYEE BENEFIT PLANS.		1.343	1.343	0,0005%
SPDR PORTFOLIO DEVELOPED WORLD EXUS ETF		145.701	145.701	0,0541%
SPDR PORTFOLIO EUROPE ETF		2.888	2.888	0,0011%
SSB MSCI ACWI EX USA IMI SCREENED NONLENDING COMMON TRUST FUND		550	550	0,0002%
SSB MSCI EAFE SMALL CAP INDEX SECURITIES LENDING COMMON FND		42.752	42.752	0,0159%
SSGA SPDR ETFS EUROPE II PUBLICLIMITED COMPANY		2.356	2.356	0,0009%
SST GLOB ADV TAX EXEMPT RETIREMENT PLANS		363.471	363.471	0,1349%
STAR FUND		177.337	177.337	0,0658%
STATE OF NEW MEXICO STATE INVESTMENT COUNCIL		31.559	31.559	0,0117%
STATE OF WISCONSIN INVESTMENT BOARD		2.115	2.115	0,0008%
STATE STREET GLOBAL ALL CAP EQUITY EXUS INDEX PORTFOLIO		31.825	31.825	0,0118%
STICHTING BEDRIJFSTAKPENSIOEN FONDS VOOR DE MEDIA PNO		15.939	15.939	0,0059%
STICHTING BPL PENSIOEN MANDAAT UBS AM LT		2.479	2.479	0,0009%
STICHTING JURIDISCH EIGENAAR JUNO SELECTION FUND		3.376.934	3.376.934	1,2535%
STICHTING PENSIOENFONDS VOOR HUISARTSEN		1.561	1.561	0,0006%
STICHTING PHILIPS PENSIOENFONDS		2.375	2.375	0,0009%
STRATEGIC INTERNATIONAL EQUITY FUND		3.494	3.494	0,0013%
SYCOMORE INCLUSIVE JOBS		60.987	60.987	0,0226%
SYCOMORE SELECTION PME		144.873	144.873	0,0538%
TAXMANAGED INTERNATIONAL EQUITYPORTFOLIO		2.741	2.741	0,0010%
TEACHER RETIREMENT SYSTEM OF TEXAS		38.935	38.935	0,0145%
TEACHERS' RETIREMENT SYSTEM OF THE CITY OF NEW YORK		458.386	458.386	0,1702%
TEMPLETON GLOBAL SMALLER COMPANIES FUND		1.563.557	1.563.557	0,5804%
TEMPLETON INSTITUTIONAL FUNDS - FOREIGN SMALLER COMPANIES SERIES		343.519	343.519	0,1275%
TEMPLETON INTERNATIONAL SMALLER COMPANIES FUND		1.058.644	1.058.644	0,3930%
TGH SRL	04508790401	68.000.000	136.000.000	50,4839%
THE BANK OF NEW YORK MELLON EMPLOYEE BENEFIT COLLECTIVE INVESTMENT FUND PLAN		10.229	10.229	0,0038%
THE CONTINENTAL SMALL COMPANY SERIES NY		939.422	939.422	0,3487%
THE EUROPEAN CENTRAL BANK		28.754	28.754	0,0107%
THE MONETARY AUTHORITY OF SINGAPORE		1.991	1.991	0,0007%
THE REGENTS OF THE UNIVERSITY OF CALIFORNIA		29.568	29.568	0,0110%
THE STATE OF CONNECTICUT, ACTING THROUGH ITS TREASURER		27.237	27.237	0,0101%
THRIVENT INTERNATIONAL ALLOCATION FUND		4.640	4.640	0,0017%
THRIVENT INTERNATIONAL ALLOCATION PORTFOLIO		8.131	8.131	0,0030%
TOCQUEVILLE SILVER AGE ISR		366.356	366.356	0,1360%
TREASURER OF THE STATE OF NORTH CAROLINA EQUITY INVESTMENT		1.393.962	1.393.962	0,5174%
TREETOP GLOBAL		75.986	75.986	0,0282%
TRUST II BRIGHTHOUSEDIMENSIONALINT SMALL COMPANY PORTFOLIO		31.905	31.905	0,0118%
U.S. STEEL RETIREMENT PLAN TRUST		21.644	21.644	0,0080%
UBS FUND MANAGEMENT (SWITZERLAND) AG ON BEHALF OF ZURICH INVESTINSTITUTIONAL FUN		8.763	8.763	0,0033%
UBS FUND MANAGEMENT (SWITZERLAND) AG.		75.716	75.716	0,0281%

Anagrafica	CF/PI	Azioni	Voti	% su av. dir.
UBS LUX FUND SOLUTIONS		55.977	55.977	0.0208%
UNITED NATIONS JOINT STAFF PENSION FUND.		464.365	464.365	0.1724%
UNIVERSAL-INVESTMENT-GESELLSCHAFT MBH   ON BEHALF OF STBV-NW-UNIVERSAL-FONDS		4.991	4.991	0.0019%
UTAH STATE RETIREMENT SYSTEMS		7.937	7.937	0.0029%
VALUE PARTNERSHIP		55.000	55.000	0.0204%
VANGUARD DEVELOPED MARKETS INDEX FUND		1.117.593	1.117.593	0.4149%
VANGUARD ESG DEVELOPED WORLD ALL CAP EQ INDEX FND UK		2.371	2.371	0.0009%
VANGUARD ESG INTERNATIONAL STOCK ETF		21.910	21.910	0.0081%
VANGUARD EUROPEAN STOCK INDEX FUND		273.297	273.297	0.1014%
VANGUARD FIDUCIARY TRUST COMPANY DEVELOPED MARKETS INDEX TRUST		21.774	21.774	0.0081%
VANGUARD FIDUCIARY TRUST COMPANY INSTITUTIONAL TOTAL INTERNATIONAL STOCK MARKET INDEX TRUST		119.434	119.434	0.0443%
VANGUARD FIDUCIARY TRUST COMPANY INSTITUTIONAL TOTAL INTERNATIONAL STOCK MARKET INDEX TRUST II		899.929	899.929	0.3341%
VANGUARD FTSE ALLWORLD EXUS SMALLCAP INDEX FUND		425.923	425.923	0.1581%
VANGUARD FTSE DEVELOPED ALL CAPEX NORTH AMERICA INDEX ETF		19.831	19.831	0.0074%
VANGUARD FTSE DEVELOPED EUROPE ALL CAP INDEX ETF		1.377	1.377	0.0005%
VANGUARD FUNDS PUBLIC LIMITED COMPANY		2.672	2.672	0.0010%
VANGUARD INTERNATIONAL EXPLORER FUND		507.140	507.140	0.1883%
VANGUARD INTERNATIONAL SMALL COMPANIES INDEX FUND		32.130	32.130	0.0119%
VANGUARD INVESTMENT SERIES PUBLIC LIMITED COMPANY		81.356	81.356	0.0302%
VANGUARD TOTAL INTERNATIONAL STOCK INDEX FUND		1.861.500	1.861.500	0.6910%
VANGUARD TOTAL WORLD STOCK INDEX FUND		75.176	75.176	0.0279%
VERDIPAPIRFONDET KLP AKSJGLOBAL SMALL CAP INDEKS		27.940	27.940	0.0104%
VIF ICVC VANGUARD FTSE GLOBAL ALL CAP INDEX FUND		8.041	8.041	0.0030%
WASHINGTON STATE INVESTMENT BOARD		48.344	48.344	0.0179%
WIF-EUROPE DISCOVERY FUND		129.336	129.336	0.0480%
WISDOMTREE DYNAMIC CURRENCY HEDGED INTERNATIONAL EQUITY FUND		8.743	8.743	0.0032%
WISDOMTREE DYNAMIC CURRENCY HEDGED INTERNATIONAL SMALLCAP EQUITY FUND		73.484	73.484	0.0273%
WISDOMTREE EUROPE HEDGED SMALLCAP EQUITY FUND		14.654	14.654	0.0054%
WISDOMTREE EUROPE SMALLCAP DIVIDEND FUND		132.343	132.343	0.0491%
WISDOMTREE INTERNATIONAL EQUITYFUND		12.777	12.777	0.0047%
WISDOMTREE INTERNATIONAL HEDGEDQUALITY DIVIDEND GROWTH FUND		162.168	162.168	0.0602%
WISDOMTREE INTERNATIONAL SMALLCAP DIVIDEND FUND		285.469	285.469	0.1060%
WS WALES PENSION PARTNERSHIP (WALES PP) ASSET POOLING ACS UM		38.654	38.654	0.0143%
XTRACKERS		156.396	156.396	0.0581%
XTRACKERS MSCI EUROZONE HEDGED EQUITY ETF		823	823	0.0003%

**Totale****145.901.736 213.901.736 79,4015%**



# TECHNOGYM

## Assemblea ordinaria e straordinaria

### 07 maggio 2024

#### Punto 1 della parte ordinaria

Approvazione del Bilancio d'Esercizio al 31 dicembre 2023, corredato della Relazione del Consiglio di Amministrazione sulla gestione, della Relazione del Collegio Sindacale e della Relazione della Società di Revisione. Presentazione del Bilancio Consolidato al 31 dicembre 2023 e della dichiarazione consolidata di carattere non finanziario redatta ai sensi del Decreto Legislativo 254/2016.

	n. voti	% voti rappresentati in assemblea	% dei Diritti di Voto
Quorum costitutivo assemblea	213.901.736	100%	79,4015%
Voti per i quali il RD dispone di istruzioni per l'OdG in votazione (quorum deliberativo):	213.901.736	100,0000%	79,4015%
Voti per i quali il RD non dispone di istruzioni:	0	0,0000%	0,0000%

	n. voti	% partecipanti al voto	% dei diritti di voto
Favorevole	212.852.706	99,5096%	79,0121%
Contrario	247.647	0,1158%	0,0919%
Astenuto	630.383	0,2947%	0,2340%
Non Votante	171.000	0,0799%	0,0635%
Totali	213.901.736	100,0000%	79,4015%

# TECHNOGYM

## Assemblea ordinaria e straordinaria

### 07 maggio 2024

#### Punto 1 della parte ordinaria

Approvazione del Bilancio d'Esercizio al 31 dicembre 2023, corredato della Relazione del Consiglio di Amministrazione sulla gestione, della Relazione del Collegio Sindacale e della Relazione della Società di Revisione. Presentazione del Bilancio Consolidato al 31 dicembre 2023 e della dichiarazione consolidata di carattere non finanziario redatta ai sensi del Decreto Legislativo 254/2016.

*Elenco dei partecipanti alla votazione per il tramite del Rappresentante Designato Monte Titoli nella persona del Dott. Massimiliano Chiadò Piat*

Anagrafica	CF/PI	Voti	% su votanti	Voto
ABN AMRO FUNDS		488.849	0,2285%	F
ABU DHABI PENSION FUND		2.268	0,0011%	F
ACATIS INVESTMENT KAPITALVERWALTUNGSGESELLSCHAFT MBH		79.000	0,0369%	F
ADVANCED SERIES TRUST AST GLOBAL BOND PORTFOLIO		27.256	0,0127%	F
AFER ACTIONS PME		484.849	0,2267%	F
ALASKA PERMANENT FUND CORPORATION		5.062	0,0024%	F
ALLIANZ AZIONI ITALIA ALL STARS LL STARS		175.000	0,0818%	F
ALLIANZ ITALIA 50 SPECIAL		20.000	0,0094%	F
ALLOCATION INVEST EQUITY CORE		32.913	0,0154%	F
AMERICAN CENTURY ETF TRUST-AVANTIS INTERNATIONAL EQUITY ETF		32.522	0,0152%	F
AMERICAN CENTURY ETF TRUST-AVANTIS INTERNATIONAL EQUITY FUND		79	0,0000%	F
AMERICAN CENTURY ETF TRUST-AVANTIS INTERNATIONAL SMALL CAP EQUITY ETF		1.643	0,0008%	F
AMERICAN CENTURY ETF TRUST-AVANTIS RESPONSIBLE INTERNATIONAL EQUITY ETF		2.558	0,0012%	F
AMUNDI INDEX EUROPE EX UK SMALL AND MID CAP FUND		6.177	0,0029%	F
AMUNDI MSCI EMU SMALL CAP ESG CTB NZ AMB		100.865	0,0472%	F
Amundi MSCI Europe Small Cap ESG Climate Net Zero Ambition CTB		2.864	0,0013%	F
AMUNDI MULTI-GERANTS PEA PME -		187.000	0,0874%	F
AMUNDI SGR SPA / AMUNDI RISPARE MIO ITALIA		23.948	0,0112%	F
ANIMA CRESCITA ITALIA		337.822	0,1579%	F
ANIMA CRESCITA ITALIA NEW		69.614	0,0325%	F
ANIMA FUNDS PUBLIC LIMITED COMPANY		156.243	0,0730%	F
ANIMA INIZIATIVA EUROPA		287.255	0,1343%	F
ANIMA INIZIATIVA ITALIA		1.416.180	0,6621%	F
ANIMA ITALIA		428.932	0,2005%	F
ANIMA OBIETTIVO ITALIA		8.000	0,0037%	F
AQR ABS RETURN MASTER NON FLIP		1.432	0,0007%	F
AQR DELPHI LONG-SHORT EQUITY MASTER ACCOUNT L.P. PORTFOLIO MARGIN ACCT		19.222	0,0090%	F
Arca Azioni Italia		280.000	0,1309%	F
Arca Economia Reale Bilanciato Italia 30		800.000	0,3740%	F
ARIZONA STATE RETIREMENT SYSTEM		6.200	0,0029%	F
ARTEMIS FUNDS (LUX)		36.693	0,0172%	F
ARTEMIS POSITIVE FUTURE FUND		18.005	0,0084%	F
AUSTRALIAN RETIREMENT TRUST		21.856	0,0102%	F
AXA MPS FINANCIAL DESIGNATED ACTIVITY CO		165.000	0,0771%	F

Anagrafica	CF/PI	Voti	% su votanti	Voto
AXA Vorsorge Fonds II Equities Global Markets Small Cap Passive Credit Suisse Funds AG		12.202	0,0057%	F
AXA WORLD FUNDS SICAV		60.000	0,0281%	F
AZ FUND 1 AZ ALLOCATION EUROPEAN DYNAMIC		807	0,0004%	F
AZ FUND 1 AZ ALLOCATION GLOBAL		155	0,0001%	F
AZ FUND 1 AZ ALLOCATION PIR ITALIAN EXCELLENCE 70		18.800	0,0088%	F
AZ FUND 1-AZ ALLOCATION-ITALIAN LONG TERM OPPORTUNITIES		17.484	0,0082%	F
AZIMUT CAPITAL MANAGEMENT SGR SPA		124.504	0,0582%	F
AZIMUT STRATEGIC TREND		15	0,0000%	F
AZIMUT TRADING		15	0,0000%	F
AZIMUT TREND		504	0,0002%	F
AZL DFA INTERNATIONAL CORE EQUITY FUND		8.501	0,0040%	F
BAILLIE GIFFORD INTERNATIONAL SMALLER COMPANIES FUND		25.940	0,0121%	F
BANCOPOSTA RINASCIMENTO		159.479	0,0746%	F
BELFIUS EQUITIES NV		774.901	0,3623%	F
BELFIUS PENSION FUND BALANCED PLUS		256.444	0,1199%	F
BELFIUS PENSION FUND HIGH EQUITIES		666.913	0,3118%	F
BELFIUS PENSION FUND LOW EQUITIES		70.824	0,0331%	F
BL		411.347	0,1923%	F
BLACKROCK ASSET MANAGEMENT SCHWEIZ AG ON BEHALF OF ISHARES WORLD EX SWITZERLAND		32.367	0,0151%	F
BLACKROCK AUTHORISED CONTRACTUAL SCHEME I		100	0,0000%	F
BLACKROCK INSTITUTIONAL TRUST COMPANY, N.A. INVESTMENT FUNDS FOR EMPLOYEE BENEFIT TRUSTS		779.123	0,3642%	F
BLACKROCK MSCI EAFE SMALL CAP EQUITY INDEX FUND B (EAFESMLB		10.337	0,0048%	F
BLK MAGI FUND A SERIES TRUST O		59	0,0000%	F
BNP PARIBAS B PENSION SUSTAINABLE BALANCED		1.351.622	0,6319%	F
BNP PARIBAS B PENSION SUSTAINABLE GROWTH		307.400	0,1437%	F
BNP PARIBAS B PENSION SUSTAINABLE STABILITY		89.309	0,0418%	F
BNP PARIBAS EQUITY - FOCUS ITALIA		20.627	0,0096%	F
BNP PARIBAS SMALLCAP EUROLAND ISR		1.444.429	0,6753%	F
BNPP MODERATE - FOCUS ITALIA		76.265	0,0357%	F
BNPP NL/ASN BELEGGINGSFONDSEN UCITSNV-ASN DUURZAAM SMALL AND MIDCAPFONDS		288.526	0,1349%	F
CALIFORNIA STATE TEACHERS' RETIREMENT SYSTEM		81.531	0,0381%	F
CANDRIAM SUSTAINABLE - EQUITY EUROPE		701.674	0,3280%	F
CANDRIAM SUSTAINABLE - EQUITY EUROPE SMALL & MID CAPS		993.587	0,4645%	F
CANDRIAM SUSTAINABLE EQUITY EMU		493.298	0,2306%	F
CARDIF BNPP IP SMID CAP EURO		358.186	0,1675%	F
CARDIF BNPP IP SMID CAP EUROPE		66.208	0,0310%	F
CITY OF FRESNO RETIREMENT SYSTEMS.		89.437	0,0418%	F
CITY OF PHILADELPHIA PUBLIC EMPLOYEES RETIREMENT SYSTEM.		7.094	0,0033%	F
CM-AM ENTREPRENEURS EUROPE		120.000	0,0561%	F
CM-AM HUMAN CARE		87.508	0,0409%	F
COLLEGE RETIREMENT EQUITIES FUND		105.233	0,0492%	F
CONNECTICUT GENERAL LIFE INSURANCE COMPANY		164	0,0001%	F
COUNTY EMPLOYEES ANNUITY AND BENEFIT FUND OF COOK COUNTY		66.399	0,0310%	F
CREDIT SUISSE FUNDS AG		3.427	0,0016%	F
CREDIT SUISSE INDEX FUND (LUX)		56.480	0,0264%	F
CSIF CH Equity World ex CH Small Cap Blue Credit Suisse Funds AG		9.699	0,0045%	F
D. E. SHAW ALL COUNTRY GLOBAL ALPHA PLUS PORTFOLIOS L.L.C.		285	0,0001%	F
D. E. SHAW ALL COUNTRY GLOBAL VALUE ACTIVE PORTFOLIOS L.L.C		121	0,0001%	F
D.E. SHAW ALL COUNTRY GLOBAL ALPHA PLUS PORTFOLIOS II L.L.C		180	0,0001%	F
D.E. SHAW OCULUS INTL NON FLIP		72	0,0000%	F

Anagrafica	CF/PI	Voti	% su votanti	Voto
DE SHAW US BROAD MARKET CORE ALPHA EXTENSION CUSTOM FUND II L.L.C.		1.604	0,0007%	F
DEKA-RAB		8.968	0,0042%	F
DESJARDINS SOCIETERRA INTERNATIONAL SMALL CAP EQUITY FUND		133.346	0,0623%	F
DNCA ACTIONS EURO PME		173.580	0,0811%	F
DWS INVEST		283.995	0,1328%	F
DWS INVESTMENT GMBH FOR DWS EUROPEAN OPPORTUNITIES		1.060.641	0,4959%	F
DWS INVESTMENT SA FOR DWS ESG EUROPEAN EQUITIES		238.441	0,1115%	F
DWS MULTI ASSET PIR FUND		75.000	0,0351%	F
EIFFEL NOVA EUROPE ISR		113.366	0,0530%	F
EIFFEL NOVA LIFE		1.269	0,0006%	F
EIFFEL NOVA MIDCAP		71.615	0,0335%	F
ELO MUTUAL PENSION INSURANCE COMPANY ELO MUTUAL PENSION INSURANCE COMPANY		110.160	0,0515%	F
EMN ASC FUND LP		10.253	0,0048%	F
ETICA AZIONARIO		79.506	0,0372%	F
ETICA BILANCIATO		171.775	0,0803%	F
ETICA OBBLIGAZIONARIO MISTO		20.335	0,0095%	F
ETICA RENDITA BILANCIATA		44.662	0,0209%	F
EURIZON AZIONI ITALIA		79.204	0,0370%	F
EURIZON AZIONI PMI ITALIA		790.846	0,3697%	F
EURIZON CAPITAL SGR-PIR ITALIA 30		118.971	0,0556%	F
EURIZON PIR ITALIA AZIONI		36.010	0,0168%	F
EURIZON PROGETTO ITALIA 20		173.130	0,0809%	F
EURIZON PROGETTO ITALIA 40		505.823	0,2365%	F
EURIZON PROGETTO ITALIA 70		233.718	0,1093%	F
EUROPE INVESTMENT FUND		395.773	0,1850%	F
FCP ECHIQUIER LUXURY		38.889	0,0182%	F
FEDERATED HERMES INVESTMENT FUNDS PLC.		3.183.536	1,4883%	F
FEDERATED HERMES SDG ENGAGEMENT EQUITY FUND		207.959	0,0972%	F
FFG		50.682	0,0237%	F
FIDELITY CONCORD STREET TRUST: FIDELITY SAI INTERNATIONAL S		38.931	0,0182%	F
FIDELITY SALEM STREET TRUST: FIDELITY TOTAL INTERNATIONAL INDEX FUND		62.564	0,0292%	F
FIDEURAM COMPARTO PIANO AZIONI ITALIA		1.401.983	0,6554%	F
FIDEURAM COMPARTO PIANO BILANCIATO ITALIA 30		124.500	0,0582%	F
FIDEURAM COMPARTO PIANO BILANCIATO ITALIA 50		293.000	0,1370%	F
FIDEURAM ITALIA		7.000	0,0033%	F
FIRST SENTIER INVESTORS ICVC STEWART INVESTORS WORLDWIDE TY FUND		198.400	0,0928%	F
FLEXSHARES MORNINGSTAR DEVELOPED MARKETS EX-US FACTOR TILT INDEX FUND		1.805	0,0008%	F
FLORIDA RETIREMENT SYSTEM		14.368	0,0067%	F
FONDITALIA		193.521	0,0905%	F
FORSTA AP - FONDEN		99.329	0,0464%	F
FRANKLIN TEMPLETON ICAV		1.139	0,0005%	F
FRANKLIN TEMPLETON INVESTMENT FUNDS		243.862	0,1140%	F
G FUND - AVENIR EUROPE		378.375	0,1769%	F
G FUND - AVENIR SMALL CAP		96.091	0,0449%	F
GAM MULTISTOCK		904.600	0,4229%	F
GENERALI INVESTMENTS SICAV - SRI AGEING POPULATION		206.548	0,0966%	F
GESTIELLE PRO ITALIA		24.451	0,0114%	F
GOHAM CAPITAL V LLC		375	0,0002%	F
GRAHAM DEVELOPMENTAL EQUITY STRATEGIES LLC		340	0,0002%	F
GROUPAMA AVENIR EURO		1.470.334	0,6874%	F
GROUPAMA CR AVENIR EUROPE		125.146	0,0585%	F
GT INTERNATIONAL EQUITY QP FUNDLP		545.765	0,2551%	F
IAM NATIONAL PENSION FUND		5.600	0,0026%	F
IBM 401 (K) PLUS PLAN TRUST		19.148	0,0090%	F

Anagrafica	CF/PI	Voti	% su votanti	Voto
ILLINOIS MUNICIPAL RETIREMENT FUND		445.726	0,2084%	F
INTERFUND SICAV		8.688	0,0041%	F
INTERNATIONAL CORE EQUITY PORTFOLIO OF DFA INVESTMENT DIMENSIONS GROUP INC		457.549	0,2139%	F
INTERNATIONAL MONETARY FUND		6.278	0,0029%	F
INVESCO EQV EUROPEAN EQUITY FUND		735.569	0,3439%	F
INVESCO EUROPEAN SMALL COMPANY FUND		397.739	0,1859%	F
INVESCO EUROPLUS FUND		247.737	0,1158%	F
INVESCO FTSE RAFI DEVELOPED MARKETS EXUS SMALLMID ETF		308	0,0001%	F
INVESCO INTERNATIONAL SMALL COMPANY FUND		589.561	0,2756%	F
INVESCO POOLED INVESTMENT FUND - EUROPE FUND		162.453	0,0759%	F
INVESTERINGSFORENINGEN DANSKE INVEST SELECT TACTICAL ASSET ALLOCATION - DANMARK AKKUMULERENDE KL		7.552	0,0035%	F
INVESTERINGSFORENINGEN DANSKE INVEST SELECT TACTICAL ASSET ALLOCATION EURO - ACCUMULATING KL		6.388	0,0030%	F
INVESTERINGSFORENINGEN DANSKE INVEST SELECT TACTICAL ASSET ALLOCATION NORGE - ACCUMULATING KL		1.819	0,0009%	F
INVESTERINGSFORENINGEN DANSKE INVEST SELECT TACTICAL ASSET ALLOCATION SVERIGE - ACCUMULATING KL		4.224	0,0020%	F
INVESTITORI LONGEVITY		35.500	0,0166%	F
INVESTITORI PIAZZA AFFARI		50.000	0,0234%	F
ISHARES ALL-COUNTRY EQUITY INDEX FUND		565	0,0003%	F
ISHARES CORE MSCI EAFE ETF		775.867	0,3627%	F
ISHARES CORE MSCI EAFE IMI INDEX ETF		39.585	0,0185%	F
ISHARES CORE MSCI EUROPE ETF		76.339	0,0357%	F
ISHARES CORE MSCI INTERNATIONALDEVELOPED MARKETS ETF		147.628	0,0690%	F
ISHARES CORE MSCI TOTAL INTERNATIONAL STOCK ETF		170.838	0,0799%	F
ISHARES III PUBLIC LIMITED COMPANY		73.963	0,0346%	F
ISHARES MSCI EAFE SMALL-CAP ETF		462.192	0,2161%	F
ISHARES MSCI EUROPE IMI INDEX ETF		3.215	0,0015%	F
ISHARES MSCI EUROPE SMALL-CAP ETF		12.435	0,0058%	F
ISHARES MSCI INTL SMALL-CAP MULTIFACTOR ETF		27.531	0,0129%	F
ISHARES VII PUBLIC LIMITED COMPANY		235.425	0,1101%	F
JHF II INT'L SMALL CO FUND		36.421	0,0170%	F
JHVIT INT'L SMALL CO TRUST		6.815	0,0032%	F
JNL MULTIMANAGER INTERNATIONAL SMALL CAP FUND		323.276	0,1511%	F
KAPITALFORENINGEN DANSKE INVEST INSTITUTIONAL-AFDELING DANICA PENSION-AKTIER 7		292.881	0,1369%	F
KAPITALFORENINGEN INVESTIN PRO - GBL LARGE CAP MARKET NEU EQ C/O AQR CAPITAL MANAGEMENT LLC		19.841	0,0093%	F
KAPITALFORENINGEN SEBINVEST II, AFD 3 EUROPA SMALL CAP AKL		31.840	0,0149%	F
KBC EQUITY FUND EMU SMALL & MEDIUM		66.870	0,0313%	F
KBC EQUITY FUND EUROZONE		15.152	0,0071%	F
KBC EQUITY FUND SRI EMU SMALL AND		92.082	0,0430%	F
KBC EQUITY FUND SRI EUROZONE		38.560	0,0180%	F
KBC EQUITY FUND SRI WORLD		9.055	0,0042%	F
KBC Equity Fund World		4.568	0,0021%	F
KBC INST FD EURO EQTY SM &MED CAPS		30.520	0,0143%	F
LACERA MASTER OPEB TRUST		2.914	0,0014%	F
LEADERSSEL P.M.I		5.000	0,0023%	F
LEGAL & GENERAL ICAV.		4.748	0,0022%	F
LEGAL AND GENERAL ASSURANCE (PENSIONS MANAGEMENT) LIMITED		75.333	0,0352%	F
LF MONTANARO EUROPEAN INCOME FUND		100.000	0,0468%	F
LIONTRUST GLOBAL FUNDS PLC		244.437	0,1143%	F
LIONTRUST SUSTAINABLE FUTURE EUROPEAN GROWTH FUND		869.015	0,4063%	F
LOCKHEED MARTIN CORPORATION MASTER RETIREMENT TRUST		63	0,0000%	F
LONVIA AVENIR MID-CAP EURO		33.845	0,0158%	F
LOS ANGELES COUNTY EMPLOYEES RETIREMENT ASSOCIATI		196	0,0001%	F
LVIP DIMENSIONAL INTERNATIONAL CORE EQUITY FUND		8.664	0,0041%	F

Anagrafica	CF/PI	Voti	% su votanti	Voto
LYXOR FTSE ITALIA MID CAP PIR		438.235	0,2049%	F
M INTERNATIONAL EQUITY FUND		2.650	0,0012%	F
M Sport Solutions SRI		41.014	0,0192%	F
Magnesium		260.849	0,1219%	F
MANDARINE FUNDS - MANDARINE GLOBAL SPORT		14.300	0,0067%	F
MANDARINE FUNDS - MANDARINE UNIQUE SMALL AND MID CAPS EUROPE		383.000	0,1791%	F
MANULIFE GLOBAL SMALL CAP FUND		318.349	0,1488%	F
MANULIFE INVESTMENT MANAGEMENT SYSTEMATIC INTERNATIONAL SMALL CAP EQUITY POOLE		14.331	0,0067%	F
MAPFRE AM		142.102	0,0664%	F
MARYLAND STATE RETIREMENT PENSION SYSTEM		11.188	0,0052%	F
MAWER GLOBAL SMALL CAP FUND		5.471.655	2,5580%	F
MEAG FLEXCONCEPT-EUROGROWTH		10.589	0,0050%	F
MEDIOLANUM GESTIONE FONDI SGR - FLESSIBILE FUTURO ITALIA		750.000	0,3506%	F
MEDIOLANUM GESTIONE FONDI SGR - FLESSIBILE SVILUPPO ITALIA		1.100.000	0,5143%	F
MERCER QIF COMMON CONTRACTUAL FUND		1.052.389	0,4920%	F
MERCER QIF FUND PLC		33.883	0,0158%	F
MERCER UCITS COMMON CONTRACTUALFUND		40.552	0,0190%	F
METROPOLITAN-RENTASTRO SUSTAINABLE GROWTH		421.323	0,1970%	F
MF/ALLIANZ SUSTAINABLE MULTI ASSET FUND		3.004	0,0014%	F
MI CHELVERTON EUROPEAN SELECT FUND.		600.000	0,2805%	F
MONTANA BOARD OF INVESTMENTS		6.069	0,0028%	F
MONTANARO SMALLER COMPANIES PLC		1.534.000	0,7172%	F
MSCI ACWI EX-U.S. IMI INDEX FUND B2		4.219	0,0020%	F
MUL- LYX FTSE IT ALL CAP PIR 2		7.716	0,0036%	F
NATIXIS EQUITY CAPITAL OPTIM		10.100	0,0047%	F
NATIXIS INTERNATIONAL FUNDS (LUX) I		418.957	0,1959%	F
NATIXIS INVESTMENT SOLUTIONS (LUX) I		11.957	0,0056%	F
NATWEST ST JAMES'S PLACE GLOBALSMALLER COMPANIES UNIT TRUST		10.992	0,0051%	F
NATWEST TDS DEP SVS AU EUXUK C		38.971	0,0182%	F
NEF RISPARMIO ITALIA		112.509	0,0526%	F
NFS LIMITED		5.803	0,0027%	F
NORGES BANK		2.112.335	0,9875%	F
NORTHERN TRUST COMMON ALL COUNTRY WORLD EX-US INVESTABLE MAR		6.347	0,0030%	F
NORTHERN TRUST GLOBAL INVESTMENTS COLLECTIVE FUNDS TRUST		134.358	0,0628%	F
ONEPATH GLOBAL SHARES - SMALL CAP (UNHEDGED) INDEXPOOL		4.422	0,0021%	F
PANAGORA ASSET MANAGEMENT INC..		1.156	0,0005%	F
PARAMETRIC INTERNATIONAL EQUITYFUND		13.845	0,0065%	F
PIR EQUITY AXA ASSICURAZIONI		60.000	0,0281%	F
PK CSG World Equity Credit Suisse Funds AG		1.718	0,0008%	F
POLICE AND FIREMEN'S RETIREMENTS SYSTEM OF NEW JERSEY		29.243	0,0137%	F
PRICOS		417.168	0,1950%	F
PRICOS DEFENSIVE		11.067	0,0052%	F
PRICOS SRI		19.341	0,0090%	F
PSF		110.105	0,0515%	F
PUBLIC AUTHORITY FOR SOCIAL INSURANCE		4.403	0,0021%	F
PUBLIC EMPLOYEES RETIREMENT ASSOCIATION OF COLORADO		6.868	0,0032%	F
PUBLIC EMPLOYEES RETIREMENT ASSOCIATION OF NEW MEXICO		3.181	0,0015%	F
PUBLIC EMPLOYEES RETIREMENT SYSTEM OF OHIO		40.967	0,0192%	F
QTH FUNDLLC		1.722.775	0,8054%	F
QTN MASTER FUNDLP		24.517	0,0115%	F
QUADRATOR SRI		697.000	0,3259%	F
QV GLOBAL SMALL CAP FUND		83.440	0,0390%	F
RECORD INVEST SCA SICAV RAIF		1.116	0,0005%	F
RICHELIEU FAMILY SMALL CAP		152.000	0,0711%	F
RSS INV COMMINGLED EMPLOYEE BENEFIT FUNDS TRUST		3.650	0,0017%	F

Anagrafica	CF/PI	Voti	% su votanti	Voto
SCHWAB FUNDAMENTAL INTERNATIONAL SMALL COMPANY INDEX ETF		92.502	0,0432%	F
SCHWAB FUNDAMENTAL INTERNATIONAL SMALL COMPANY INDEX FUND		16.443	0,0077%	F
SCHWAB INTERNATIONAL SMALLCAP EQUITY ETF		260.204	0,1216%	F
SEB EUROCOMPANIES THEODOR-HEUS		35.403	0,0166%	F
SEB EUROPAFOND SMABOLAG		986.237	0,4611%	F
SEB EUROPEAN EQUITY SMALL CAPS		466.969	0,2183%	F
SHELL CANADA 2007 PENSION PLAN		235	0,0001%	F
Sijoitusrahassto Aktia Europe Small Cap		130.000	0,0608%	F
SPARTAN GROUP TRUST FOR EMPLOYEE BENEFIT PLANS.		1.343	0,0006%	F
SPDR PORTFOLIO DEVELOPED WORLD EXUS ETF		145.701	0,0681%	F
SPDR PORTFOLIO EUROPE ETF		2.888	0,0014%	F
SSB MSCI ACWI EX USA IMI SCREENED NONLENDING COMMON TRUST FUND		550	0,0003%	F
SSB MSCI EAFE SMALL CAP INDEX SECURITIES LENDING COMMON FND		42.752	0,0200%	F
SSGA SPDR ETFs EUROPE II PUBLICLIMITED COMPANY		2.356	0,0011%	F
SST GLOB ADV TAX EXEMPT RETIREMENT PLANS		363.471	0,1699%	F
STAR FUND		177.337	0,0829%	F
STATE OF NEW MEXICO STATE INVESTMENT COUNCIL		31.559	0,0148%	F
STATE OF WISCONSIN INVESTMENT BOARD		2.115	0,0010%	F
STATE STREET GLOBAL ALL CAP EQUITY EXUS INDEX PORTFOLIO		31.825	0,0149%	F
STICHTING BEDRIJFSTAKPENSIOEN FONDS VOOR DE MEDIA PNO		15.939	0,0075%	F
STICHTING BPL PENSIOEN MANDAAT UBS AM LT		2.479	0,0012%	F
STICHTING JURIDISCH EIGENAAR JUNO SELECTION FUND		3.376.934	1,5787%	F
STICHTING PENSIOENFONDS VOOR HUISARTSEN		1.561	0,0007%	F
STICHTING PHILIPS PENSIOENFONDS		2.375	0,0011%	F
STRATEGIC INTERNATIONAL EQUITY FUND		3.494	0,0016%	F
SYCOMORE INCLUSIVE JOBS		60.987	0,0285%	F
SYCOMORE SELECTION PME		144.873	0,0677%	F
TAXMANAGED INTERNATIONAL EQUITYPORTFOLIO		2.741	0,0013%	F
TEACHER RETIREMENT SYSTEM OF TEXAS		38.935	0,0182%	F
TEMPLETON GLOBAL SMALLER COMPANIES FUND		1.563.557	0,7310%	F
TEMPLETON INSTITUTIONAL FUNDS - FOREIGN SMALLER COMPANIES SERIES		343.519	0,1606%	F
TEMPLETON INTERNATIONAL SMALLER COMPANIES FUND		1.058.644	0,4949%	F
TGH SRL	04508790401	136.000.000	63,5806%	F
THE BANK OF NEW YORK MELLON EMPLOYEE BENEFIT COLLECTIVE INVESTMENT FUND PLAN		10.229	0,0048%	F
THE CONTINENTAL SMALL COMPANY SERIES NY		939.422	0,4392%	F
THE EUROPEAN CENTRAL BANK		28.754	0,0134%	F
THE MONETARY AUTHORITY OF SINGAPORE		1.991	0,0009%	F
THE REGENTS OF THE UNIVERSITY OF CALIFORNIA		29.568	0,0138%	F
THE STATE OF CONNECTICUT, ACTING THROUGH ITS TREASURER		27.237	0,0127%	F
THRIVENT INTERNATIONAL ALLOCATION FUND		4.640	0,0022%	F
THRIVENT INTERNATIONAL ALLOCATION PORTFOLIO		8.131	0,0038%	F
TOCQUEVILLE SILVER AGE ISR		366.356	0,1713%	F
TREASURER OF THE STATE OF NORTH CAROLINA EQUITY INVESTMENT		1.393.962	0,6517%	F
TREETOP GLOBAL		75.986	0,0355%	F
TRUST II BRIGHTHOUSEDIMENSIONALINT SMALL COMPANY PORTFOLIO		31.905	0,0149%	F
U.S. STEEL RETIREMENT PLAN TRUST		21.644	0,0101%	F
UBS FUND MANAGEMENT (SWITZERLAND) AG ON BEHALF OF ZURICH INVESTINSTITUTIONAL FUN		8.763	0,0041%	F
UBS FUND MANAGEMENT (SWITZERLAND) AG.		75.716	0,0354%	F
UBS LUX FUND SOLUTIONS		55.977	0,0262%	F
UNITED NATIONS JOINT STAFF PENSION FUND.		464.365	0,2171%	F
UNIVERSAL-INVESTMENT-GESELLSCHAFT MBH ON BEHALF OF STBV-NW-UNIVERSAL-FONDS		4.991	0,0023%	F

Anagrafica	CF/PI	Voti	% su votanti	Voto
UTAH STATE RETIREMENT SYSTEMS		7.937	0,0037%	F
VALUE PARTNERSHIP		55.000	0,0257%	F
VANGUARD DEVELOPED MARKETS INDEX FUND		1.117.593	0,5225%	F
VANGUARD ESG DEVELOPED WORLD ALL CAP EQ INDEX FND UK		2.371	0,0011%	F
VANGUARD ESG INTERNATIONAL STOCK ETF		21.910	0,0102%	F
VANGUARD EUROPEAN STOCK INDEX FUND		273.297	0,1278%	F
VANGUARD FIDUCIARY TRUST COMPANY DEVELOPED MARKETS INDEX TRUST		21.774	0,0102%	F
VANGUARD FIDUCIARY TRUST COMPANY INSTITUTIONAL TOTAL INTERNATIONAL STOCK MARKET INDEX TRUST		119.434	0,0558%	F
VANGUARD FIDUCIARY TRUST COMPANY INSTITUTIONAL TOTAL INTERNATIONAL STOCK MARKET INDEX TRUST II		899.929	0,4207%	F
VANGUARD FTSE ALLWORLD EXUS SMALLCAP INDEX FUND		425.923	0,1991%	F
VANGUARD FTSE DEVELOPED ALL CAPEX NORTH AMERICA INDEX ETF		19.831	0,0093%	F
VANGUARD FTSE DEVELOPED EUROPE ALL CAP INDEX ETF		1.377	0,0006%	F
VANGUARD FUNDS PUBLIC LIMITED COMPANY		2.672	0,0012%	F
VANGUARD INTERNATIONAL EXPLORER FUND		507.140	0,2371%	F
VANGUARD INTERNATIONAL SMALL COMPANIES INDEX FUND		32.130	0,0150%	F
VANGUARD INVESTMENT SERIES PUBLIC LIMITED COMPANY		81.356	0,0380%	F
VANGUARD TOTAL INTERNATIONAL STOCK INDEX FUND		1.861.500	0,8703%	F
VANGUARD TOTAL WORLD STOCK INDEX FUND		75.176	0,0351%	F
VERDIPAPIRFONDET KLP AKSJGLOBAL SMALL CAP INDEKS		27.940	0,0131%	F
VIF ICVC VANGUARD FTSE GLOBAL ALL CAP INDEX FUND		8.041	0,0038%	F
WASHINGTON STATE INVESTMENT BOARD		48.344	0,0226%	F
WIF-EUROPE DISCOVERY FUND		129.336	0,0605%	F
WISDOMTREE DYNAMIC CURRENCY HEDGED INTERNATIONAL EQUITY FUND		8.743	0,0041%	F
WISDOMTREE DYNAMIC CURRENCY HEDGED INTERNATIONAL SMALLCAP EQUITY FUND		73.484	0,0344%	F
WISDOMTREE EUROPE HEDGED SMALLCAP EQUITY FUND		14.654	0,0069%	F
WISDOMTREE EUROPE SMALLCAP DIVIDEND FUND		132.343	0,0619%	F
WISDOMTREE INTERNATIONAL EQUITYFUND		12.777	0,0060%	F
WISDOMTREE INTERNATIONAL HEDGEDQUA LITY DIVIDEND GROWTH FUND		162.168	0,0758%	F
WISDOMTREE INTERNATIONAL SMALLCAP DIVIDEND FUND		285.469	0,1335%	F
WS WALES PENSION PARTNERSHIP (WALES PP) ASSET POOLING ACS UM		38.654	0,0181%	F
XTRACKERS		156.396	0,0731%	F
XTRACKERS MSCI EUROZONE HEDGED EQUITY ETF		823	0,0004%	F
Ircantec Actions Europe Candriam 2		247.647	0,1158%	C
CHALLENGE FUNDS - CHALLENGE ITALIAN EQUITY		100.000	0,0468%	A
CITY OF NEW YORK GROUP TRUST		71.997	0,0337%	A
TEACHERS' RETIREMENT SYSTEM OF THE CITY OF NEW YORK		458.386	0,2143%	A
MEDIOBANCA SGR - MEDIOBANCA MID AND SMALL CAP ITALY		171.000	0,0799%	NV

**Totale votanti**

**213.901.736**

**100%**

**Legenda**

F - Favorevole  
C - Contrario  
A - Astenuto  
Lx - Lista x  
NV - Non Votante  
NE - Non Espresso



# TECHNOGYM

## Assemblea ordinaria e straordinaria

### 07 maggio 2024

#### Punto 2 della parte ordinaria

*Destinazione dell'utile di esercizio e proposta di distribuzione del dividendo. Deliberazioni relative.*

	n. voti	% voti rappresentati in assemblea	% dei Diritti di Voto
Quorum costitutivo assemblea	213.901.736	100%	79,4015%
Voti per i quali il RD dispone di istruzioni per l'OdG in votazione (quorum deliberativo):	213.901.736	100,0000%	79,4015%
Voti per i quali il RD non dispone di istruzioni:	0	0,0000%	0,0000%

	n. voti	% partecipanti al voto	% dei diritti di voto
Favorevole	213.383.089	99,7575%	79,2089%
Contrario	247.647	0,1158%	0,0919%
Astenuto	100.000	0,0468%	0,0371%
Non Votante	171.000	0,0799%	0,0635%
<b>Totali</b>	<b>213.901.736</b>	<b>100,0000%</b>	<b>79,4015%</b>

# TECHNOGYM

## Assemblea ordinaria e straordinaria

### 07 maggio 2024

#### Punto 2 della parte ordinaria

Destinazione dell'utile di esercizio e proposta di distribuzione del dividendo. Deliberazioni relative.

Elenco dei partecipanti alla votazione per il tramite del Rappresentante Designato Monte Titoli nella persona del Dott. Massimiliano Chiadò Piat

Anagrafica	CF/PI	Voti	% su votanti	Voto
ABN AMRO FUNDS		488.849	0,2285%	F
ABU DHABI PENSION FUND		2.268	0,0011%	F
ACATIS INVESTMENT KAPITALVERWALTUNGSGESELLSCHAFT MBH		79.000	0,0369%	F
ADVANCED SERIES TRUST AST GLOBAL BOND PORTFOLIO		27.256	0,0127%	F
AFER ACTIONS PME		484.849	0,2267%	F
ALASKA PERMANENT FUND CORPORATION		5.062	0,0024%	F
ALLIANZ AZIONI ITALIA ALL STARS LL STARS		175.000	0,0818%	F
ALLIANZ ITALIA 50 SPECIAL		20.000	0,0094%	F
ALLOCATION INVEST EQUITY CORE		32.913	0,0154%	F
AMERICAN CENTURY ETF TRUST-AVANTIS INTERNATIONAL EQUITY ETF		32.522	0,0152%	F
AMERICAN CENTURY ETF TRUST-AVANTIS INTERNATIONAL EQUITY FUND		79	0,0000%	F
AMERICAN CENTURY ETF TRUST-AVANTIS INTERNATIONAL SMALL CAP EQUITY ETF		1.643	0,0008%	F
AMERICAN CENTURY ETF TRUST-AVANTIS RESPONSIBLE INTERNATIONAL EQUITY ETF		2.558	0,0012%	F
AMUNDI INDEX EUROPE EX UK SMALL AND MID CAP FUND		6.177	0,0029%	F
AMUNDI MSCI EMU SMALL CAP ESG CTB NZ AMB		100.865	0,0472%	F
Amundi MSCI Europe Small Cap ESG Climate Net Zero Ambition CTB		2.864	0,0013%	F
AMUNDI MULTI-GERANTS PEA PME -		187.000	0,0874%	F
AMUNDI SGR SPA / AMUNDI RISPARI MIO ITALIA		23.948	0,0112%	F
ANIMA CRESCITA ITALIA		337.822	0,1579%	F
ANIMA CRESCITA ITALIA NEW		69.614	0,0325%	F
ANIMA FUNDS PUBLIC LIMITED COMPANY		156.243	0,0730%	F
ANIMA INIZIATIVA EUROPA		287.255	0,1343%	F
ANIMA INIZIATIVA ITALIA		1.416.180	0,6621%	F
ANIMA ITALIA		428.932	0,2005%	F
ANIMA OBIETTIVO ITALIA		8.000	0,0037%	F
AQR ABS RETURN MASTER NON FLIP		1.432	0,0007%	F
AQR DELPHI LONG-SHORT EQUITY MASTER ACCOUNT L.P. PORTFOLIO MARGIN ACCT		19.222	0,0090%	F
Arca Azioni Italia		280.000	0,1309%	F
Arca Economia Reale Bilanciato Italia 30		800.000	0,3740%	F
ARIZONA STATE RETIREMENT SYSTEM		6.200	0,0029%	F
ARTEMIS FUNDS (LUX)		36.693	0,0172%	F
ARTEMIS POSITIVE FUTURE FUND		18.005	0,0084%	F
AUSTRALIAN RETIREMENT TRUST		21.856	0,0102%	F
AXA MPS FINANCIAL DESIGNATED ACTIVITY CO		165.000	0,0771%	F
AXA Vorsorge Fonds II Equities Global Markets Small Cap Passive Credit Suisse Funds AG		12.202	0,0057%	F
AXA WORLD FUNDS SICAV		60.000	0,0281%	F

Anagrafica	CF/PI	Voti	% su votanti	Voto
AZ FUND 1 AZ ALLOCATION EUROPEAN DYNAMIC		807	0,0004%	F
AZ FUND 1 AZ ALLOCATION GLOBAL		155	0,0001%	F
AZ FUND 1 AZ ALLOCATION PIR ITALIAN EXCELLENCE 70		18.800	0,0088%	F
AZ FUND 1-AZ ALLOCATION-ITALIAN LONG TERM OPPORTUNITIES		17.484	0,0082%	F
AZIMUT CAPITAL MANAGEMENT SGR SPA		124.504	0,0582%	F
AZIMUT STRATEGIC TREND		15	0,0000%	F
AZIMUT TRADING		15	0,0000%	F
AZIMUT TREND		504	0,0002%	F
AZL DFA INTERNATIONAL CORE EQUITY FUND		8.501	0,0040%	F
BAILLIE GIFFORD INTERNATIONAL SMALLER COMPANIES FUND		25.940	0,0121%	F
BANCOPOSTA RINASCIMENTO		159.479	0,0746%	F
BELFIUS EQUITIES NV		774.901	0,3623%	F
BELFIUS PENSION FUND BALANCED PLUS		256.444	0,1199%	F
BELFIUS PENSION FUND HIGH EQUITIES		666.913	0,3118%	F
BELFIUS PENSION FUND LOW EQUITIES		70.824	0,0331%	F
BL		411.347	0,1923%	F
BLACKROCK ASSET MANAGEMENT SCHWEIZ AG ON BEHALF OF ISHARES WORLD EX SWITZERLAND		32.367	0,0151%	F
BLACKROCK AUTHORISED CONTRACTUAL SCHEME I		100	0,0000%	F
BLACKROCK INSTITUTIONAL TRUST COMPANY, N.A. INVESTMENT FUNDS FOR EMPLOYEE BENEFIT TRUSTS		779.123	0,3642%	F
BLACKROCK MSCI EAFE SMALL CAP EQUITY INDEX FUND B (EAFESMLB		10.337	0,0048%	F
BLK MAGI FUND A SERIES TRUST O		59	0,0000%	F
BNP PARIBAS B PENSION SUSTAINABLE BALANCED		1.351.622	0,6319%	F
BNP PARIBAS B PENSION SUSTAINABLE GROWTH		307.400	0,1437%	F
BNP PARIBAS B PENSION SUSTAINABLE STABILITY		89.309	0,0418%	F
BNP PARIBAS EQUITY - FOCUS ITALIA		20.627	0,0096%	F
BNP PARIBAS SMALLCAP EUROLAND ISR		1.444.429	0,6753%	F
BNPP MODERATE - FOCUS ITALIA		76.265	0,0357%	F
BNPP NL/ASN BELEGGINGSFONDSEN UCITSNV-ASN DUURZAAM SMALL AND MIDCAPFONDS		288.526	0,1349%	F
CALIFORNIA STATE TEACHERS' RETIREMENT SYSTEM		81.531	0,0381%	F
CANDRIAM SUSTAINABLE - EQUITY EUROPE		701.674	0,3280%	F
CANDRIAM SUSTAINABLE - EQUITY EUROPE SMALL & MID CAPS		993.587	0,4645%	F
CANDRIAM SUSTAINABLE EQUITY EMU		493.298	0,2306%	F
CARDIF BNPP IP SMID CAP EURO		358.186	0,1675%	F
CARDIF BNPP IP SMID CAP EUROPE		66.208	0,0310%	F
CITY OF FRESNO RETIREMENT SYSTEMS.		89.437	0,0418%	F
CITY OF NEW YORK GROUP TRUST		71.997	0,0337%	F
CITY OF PHILADELPHIA PUBLIC EMPLOYEES RETIREMENT SYSTEM.		7.094	0,0033%	F
CM-AM ENTREPRENEURS EUROPE		120.000	0,0561%	F
CM-AM HUMAN CARE		87.508	0,0409%	F
COLLEGE RETIREMENT EQUITIES FUND		105.233	0,0492%	F
CONNECTICUT GENERAL LIFE INSURANCE COMPANY		164	0,0001%	F
COUNTY EMPLOYEES ANNUITY AND BENEFIT FUND OF COOK COUNTY		66.399	0,0310%	F
CREDIT SUISSE FUNDS AG		3.427	0,0016%	F
CREDIT SUISSE INDEX FUND (LUX)		56.480	0,0264%	F
CSIF CH Equity World ex CH Small Cap Blue Credit Suisse Funds AG		9.699	0,0045%	F
D. E. SHAW ALL COUNTRY GLOBAL ALPHA PLUS PORTFOLIOS L.L.C.		285	0,0001%	F
D. E. SHAW ALL COUNTRY GLOBAL VALUE ACTIVE PORTFOLIOS L.L.C		121	0,0001%	F
D.E. SHAW ALL COUNTRY GLOBAL ALPHA PLUS PORTFOLIOS II L.L.C		180	0,0001%	F
D.E. SHAW OCULUS INTL NON FLIP		72	0,0000%	F
DE SHAW US BROAD MARKET CORE ALPHA EXTENSION CUSTOM FUND II L.L.C.		1.604	0,0007%	F
DEKA-RAB		8.968	0,0042%	F

Anagrafica	CF/PI	Voti	% su votanti	Voto
DESJARDINS SOCIETERRA INTERNATIONAL SMALL CAP EQUITY FUND		133.346	0,0623%	F
DNCA ACTIONS EURO PME		173.580	0,0811%	F
DWS INVEST		283.995	0,1328%	F
DWS INVESTMENT GMBH FOR DWS EUROPEAN OPPORTUNITIES		1.060.641	0,4959%	F
DWS INVESTMENT SA FOR DWS ESG EUROPEAN EQUITIES		238.441	0,1115%	F
DWS MULTI ASSET PIR FUND		75.000	0,0351%	F
EIFFEL NOVA EUROPE ISR		113.366	0,0530%	F
EIFFEL NOVA LIFE		1.269	0,0006%	F
EIFFEL NOVA MIDCAP		71.615	0,0335%	F
ELO MUTUAL PENSION INSURANCE COMPANY ELO MUTUAL PENSION INSURANCE COMPANY		110.160	0,0515%	F
EMN ASC FUND LP		10.253	0,0048%	F
ETICA AZIONARIO		79.506	0,0372%	F
ETICA BILANCIATO		171.775	0,0803%	F
ETICA OBBLIGAZIONARIO MISTO		20.335	0,0095%	F
ETICA RENDITA BILANCIATA		44.662	0,0209%	F
EURIZON AZIONI ITALIA		79.204	0,0370%	F
EURIZON AZIONI PMI ITALIA		790.846	0,3697%	F
EURIZON CAPITAL SGR-PIR ITALIA 30		118.971	0,0556%	F
EURIZON PIR ITALIA AZIONI		36.010	0,0168%	F
EURIZON PROGETTO ITALIA 20		173.130	0,0809%	F
EURIZON PROGETTO ITALIA 40		505.823	0,2365%	F
EURIZON PROGETTO ITALIA 70		233.718	0,1093%	F
EUROPE INVESTMENT FUND		395.773	0,1850%	F
FCP ECHIQUIER LUXURY		38.889	0,0182%	F
FEDERATED HERMES INVESTMENT FUNDS PLC.		3.183.536	1,4883%	F
FEDERATED HERMES SDG ENGAGEMENT EQUITY FUND		207.959	0,0972%	F
FFG		50.682	0,0237%	F
FIDELITY CONCORD STREET TRUST: FIDELITY SAI INTERNATIONAL S		38.931	0,0182%	F
FIDELITY SALEM STREET TRUST: FIDELITY TOTAL INTERNATIONAL INDEX FUND		62.564	0,0292%	F
FIDEURAM COMPARTO PIANO AZIONI ITALIA		1.401.983	0,6554%	F
FIDEURAM COMPARTO PIANO BILANCIATO ITALIA 30		124.500	0,0582%	F
FIDEURAM COMPARTO PIANO BILANCIATO ITALIA 50		293.000	0,1370%	F
FIDEURAM ITALIA		7.000	0,0033%	F
FIRST SENTIER INVESTORS ICVC STEWART INVESTORS WORLDWIDE TY FUND		198.400	0,0928%	F
FLEXSHARES MORNINGSTAR DEVELOPED MARKETS EX-US FACTOR TILT INDEX FUND		1.805	0,0008%	F
FLORIDA RETIREMENT SYSTEM		14.368	0,0067%	F
FONDITALIA		193.521	0,0905%	F
FORSTA AP - FONDEN		99.329	0,0464%	F
FRANKLIN TEMPLETON ICAV		1.139	0,0005%	F
FRANKLIN TEMPLETON INVESTMENT FUNDS		243.862	0,1140%	F
G FUND - AVENIR EUROPE		378.375	0,1769%	F
G FUND - AVENIR SMALL CAP		96.091	0,0449%	F
GAM MULTISTOCK		904.600	0,4229%	F
GENERALI INVESTMENTS SICAV - SRI AGEING POPULATION		206.548	0,0966%	F
GESTIELLE PRO ITALIA		24.451	0,0114%	F
GOTHAM CAPITAL V LLC		375	0,0002%	F
GRAHAM DEVELOPMENTAL EQUITY STRATEGIES LLC		340	0,0002%	F
GROUPAMA AVENIR EURO		1.470.334	0,6874%	F
GROUPAMA CR AVENIR EUROPE		125.146	0,0585%	F
GT INTERNATIONAL EQUITY QP FUNDLP		545.765	0,2551%	F
IAM NATIONAL PENSION FUND		5.600	0,0026%	F
IBM 401(K) PLUS PLAN TRUST		19.148	0,0090%	F
ILLINOIS MUNICIPAL RETIREMENT FUND		445.726	0,2084%	F
INTERFUND SICAV		8.688	0,0041%	F

Anagrafica	CF/PI	Voti	% su votanti	Voto
INTERNATIONAL CORE EQUITY PORTFOLIO OF DFA INVESTMENT DIMENSIONS GROUP INC		457.549	0,2139%	F
INTERNATIONAL MONETARY FUND		6.278	0,0029%	F
INVESCO EQV EUROPEAN EQUITY FUND		735.569	0,3439%	F
INVESCO EUROPEAN SMALL COMPANY FUND		397.739	0,1859%	F
INVESCO EUROPLUS FUND		247.737	0,1158%	F
INVESCO FTSE RAFI DEVELOPED MARKETS EXUS SMALLMID ETF		308	0,0001%	F
INVESCO INTERNATIONAL SMALL COMPANY FUND		589.561	0,2756%	F
INVESCO POOLED INVESTMENT FUND - EUROPE FUND		162.453	0,0759%	F
INVESTERINGSFORENINGEN DANSKE INVEST SELECT TACTICAL ASSET ALLOCATION - DANMARK AKKUMULERENDE KL		7.552	0,0035%	F
INVESTERINGSFORENINGEN DANSKE INVEST SELECT TACTICAL ASSET ALLOCATION EURO - ACCUMULATING KL		6.388	0,0030%	F
INVESTERINGSFORENINGEN DANSKE INVEST SELECT TACTICAL ASSET ALLOCATION NORGE - ACCUMULATING KL		1.819	0,0009%	F
INVESTERINGSFORENINGEN DANSKE INVEST SELECT TACTICAL ASSET ALLOCATION SVERIGE - ACCUMULATING KL		4.224	0,0020%	F
INVESTITORI LONGEVITY		35.500	0,0166%	F
INVESTITORI PIAZZA AFFARI		50.000	0,0234%	F
ISHARES ALL-COUNTRY EQUITY INDEX FUND		565	0,0003%	F
ISHARES CORE MSCI EAFE ETF		775.867	0,3627%	F
ISHARES CORE MSCI EAFE IMI INDEX ETF		39.585	0,0185%	F
ISHARES CORE MSCI EUROPE ETF		76.339	0,0357%	F
ISHARES CORE MSCI INTERNATIONALDEVELOPED MARKETS ETF		147.628	0,0690%	F
ISHARES CORE MSCI TOTAL INTERNATIONAL STOCK ETF		170.838	0,0799%	F
ISHARES III PUBLIC LIMITED COMPANY		73.963	0,0346%	F
ISHARES MSCI EAFE SMALL-CAP ETF		462.192	0,2161%	F
ISHARES MSCI EUROPE IMI INDEX ETF		3.215	0,0015%	F
ISHARES MSCI EUROPE SMALL-CAP ETF		12.435	0,0058%	F
ISHARES MSCI INTL SMALL-CAP MULTIFACTOR ETF		27.531	0,0129%	F
ISHARES VII PUBLIC LIMITED COMPANY		235.425	0,1101%	F
JHF II INTL SMALL CO FUND		36.421	0,0170%	F
JHVIT INTL SMALL CO TRUST		6.815	0,0032%	F
JNL MULTIMANAGER INTERNATIONAL SMALL CAP FUND		323.276	0,1511%	F
KAPITALFORENINGEN DANSKE INVEST INSTITUTIONAL-AFDELING DANICA PENSION-AKTIER 7		292.881	0,1369%	F
KAPITALFORENINGEN INVESTIN PRO - GBL LARGE CAP MARKET NEU EQ C/O AQR CAPITAL MANAGEMENT LLC		19.841	0,0093%	F
KAPITALFORENINGEN SEBINVEST II, AFD 3 EUROPA SMALL CAP AKL		31.840	0,0149%	F
KBC EQUITY FUND EMU SMALL & MEDIUM		66.870	0,0313%	F
KBC EQUITY FUND EUROZONE		15.152	0,0071%	F
KBC EQUITY FUND SRI EMU SMALL AND		92.082	0,0430%	F
KBC EQUITY FUND SRI EUROZONE		38.560	0,0180%	F
KBC EQUITY FUND SRI WORLD		9.055	0,0042%	F
KBC Equity Fund World		4.568	0,0021%	F
KBC INST FD EURO EQTY SM &MED CAPS		30.520	0,0143%	F
LACERA MASTER OPEB TRUST		2.914	0,0014%	F
LEADERSSEL P.M.I		5.000	0,0023%	F
LEGAL & GENERAL ICAV.		4.748	0,0022%	F
LEGAL AND GENERAL ASSURANCE (PENSIONS MANAGEMENT) LIMITED		75.333	0,0352%	F
LF MONTANARO EUROPEAN INCOME FUND		100.000	0,0468%	F
LIONTRUST GLOBAL FUNDS PLC		244.437	0,1143%	F
LIONTRUST SUSTAINABLE FUTURE EUROPEAN GROWTH FUND		869.015	0,4063%	F
LOCKHEED MARTIN CORPORATION MASTER RETIREMENT TRUST		63	0,0000%	F
LONVIA AVENIR MID-CAP EURO		33.845	0,0158%	F
LOS ANGELES COUNTY EMPLOYEES RETIREMENT ASSOCIATI		196	0,0001%	F
LVIP DIMENSIONAL INTERNATIONAL CORE EQUITY FUND		8.664	0,0041%	F
LYXOR FTSE ITALIA MID CAP PIR		438.235	0,2049%	F
M INTERNATIONAL EQUITY FUND		2.650	0,0012%	F

Anagrafica	CF/PI	Voti	% su votanti	Voto
M Sport Solutions SRI		41.014	0,0192%	F
Magnesium		260.849	0,1219%	F
MANDARINE FUNDS - MANDARINE GLOBAL SPORT		14.300	0,0067%	F
MANDARINE FUNDS - MANDARINE UNIQUE SMALL AND MID CAPS EUROPE		383.000	0,1791%	F
MANULIFE GLOBAL SMALL CAP FUND		318.349	0,1488%	F
MANULIFE INVESTMENT MANAGEMENT SYSTEMATIC INTERNATIONAL SMALL CAP EQUITY POOLE		14.331	0,0067%	F
MAPFRE AM		142.102	0,0664%	F
MARYLAND STATE RETIREMENT PENSION SYSTEM		11.188	0,0052%	F
MAWER GLOBAL SMALL CAP FUND		5.471.655	2,5580%	F
MEAG FLEXCONCEPT-EUROGROWTH		10.589	0,0050%	F
MEDIOLANUM GESTIONE FONDI SGR - FLESSIBILE FUTURO ITALIA		750.000	0,3506%	F
MEDIOLANUM GESTIONE FONDI SGR - FLESSIBILE SVILUPPO ITALIA		1.100.000	0,5143%	F
MERCER QIF COMMON CONTRACTUAL FUND		1.052.389	0,4920%	F
MERCER QIF FUND PLC		33.883	0,0158%	F
MERCER UCITS COMMON CONTRACTUALFUND		40.552	0,0190%	F
METROPOLITAN-RENTASTRO SUSTAINABLE GROWTH		421.323	0,1970%	F
MF/ALLIANZ SUSTAINABLE MULTI ASSET FUND		3.004	0,0014%	F
MI CHELVERTON EUROPEAN SELECT FUND.		600.000	0,2805%	F
MONTANA BOARD OF INVESTMENTS		6.069	0,0028%	F
MONTANARO SMALLER COMPANIES PLC		1.534.000	0,7172%	F
MSCI ACWI EX-U.S. IMI INDEX FUND B2		4.219	0,0020%	F
MUL- LYX FTSE IT ALL CAP PIR 2		7.716	0,0036%	F
NATIXIS EQUITY CAPITAL OPTIM		10.100	0,0047%	F
NATIXIS INTERNATIONAL FUNDS (LUX) I		418.957	0,1959%	F
NATIXIS INVESTMENT SOLUTIONS (LUX) I		11.957	0,0056%	F
NATWEST ST JAMES'S PLACE GLOBALSMALLER COMPANIES UNIT TRUST		10.992	0,0051%	F
NATWEST TDS DEP SVS AU EUXUK C		38.971	0,0182%	F
NEF RISPARMIO ITALIA		112.509	0,0526%	F
NFS LIMITED		5.803	0,0027%	F
NORGES BANK		2.112.335	0,9875%	F
NORTHERN TRUST COMMON ALL COUNTRY WORLD EX-US INVESTABLE MAR		6.347	0,0030%	F
NORTHERN TRUST GLOBAL INVESTMENTS COLLECTIVE FUNDS TRUST		134.358	0,0628%	F
ONEPATH GLOBAL SHARES - SMALL CAP (UNHEDGED) INDEXPOOL		4.422	0,0021%	F
PANAGORA ASSET MANAGEMENT INC..		1.156	0,0005%	F
PARAMETRIC INTERNATIONAL EQUITYFUND		13.845	0,0065%	F
PIR EQUITY AXA ASSICURAZIONI		60.000	0,0281%	F
PK CSG World Equity Credit Suisse Funds AG		1.718	0,0008%	F
POLICE AND FIREMEN'S RETIREMENTSYSTEM OF NEW JERSEY		29.243	0,0137%	F
PRICOS		417.168	0,1950%	F
PRICOS DEFENSIVE		11.067	0,0052%	F
PRICOS SRI		19.341	0,0090%	F
PSF		110.105	0,0515%	F
PUBLIC AUTHORITY FOR SOCIAL INSURANCE		4.403	0,0021%	F
PUBLIC EMPLOYEES RETIREMENT ASSOCIATION OF COLORADO		6.868	0,0032%	F
PUBLIC EMPLOYEES RETIREMENT ASSOCIATION OF NEW MEXICO		3.181	0,0015%	F
PUBLIC EMPLOYEES RETIREMENT SYSTEM OF OHIO		40.967	0,0192%	F
QTH FUNDLLC		1.722.775	0,8054%	F
QTN MASTER FUNDLP		24.517	0,0115%	F
QUADRATOR SRI		697.000	0,3259%	F
QV GLOBAL SMALL CAP FUND		83.440	0,0390%	F
RECORD INVEST SCA SICAV RAIF		1.116	0,0005%	F
RICHELIEU FAMILY SMALL CAP		152.000	0,0711%	F
RSS INV COMMINGLED EMPLOYEE BENEFIT FUNDS TRUST		3.650	0,0017%	F
SCHWAB FUNDAMENTAL INTERNATIONAL SMALL COMPANY INDEX ETF		92.502	0,0432%	F

Anagrafica	CF/PI	Voti	% su votanti	Voto
SCHWAB FUNDAMENTAL INTERNATIONAL SMALL COMPANY INDEX FUND		16.443	0,0077%	F
SCHWAB INTERNATIONAL SMALLCAP EQUITY ETF		260.204	0,1216%	F
SEB EUROCOMPANIES THEODOR-HEUS		35.403	0,0166%	F
SEB EUROPAFOND SMABOLAG		986.237	0,4611%	F
SEB EUROPEAN EQUITY SMALL CAPS		466.969	0,2183%	F
SHELL CANADA 2007 PENSION PLAN		235	0,0001%	F
Sijoitusrahassto Aktia Europe Small Cap		130.000	0,0608%	F
SPARTAN GROUP TRUST FOR EMPLOYEE BENEFIT PLANS.		1.343	0,0006%	F
SPDR PORTFOLIO DEVELOPED WORLD EXUS ETF		145.701	0,0681%	F
SPDR PORTFOLIO EUROPE ETF		2.888	0,0014%	F
SSB MSCI ACWI EX USA IMI SCREENED NONLENDING COMMON TRUST FUND		550	0,0003%	F
SSB MSCI EAFE SMALL CAP INDEX SECURITIES LENDING COMMON FND		42.752	0,0200%	F
SSGA SPDR ETFS EUROPE II PUBLICLIMITED COMPANY		2.356	0,0011%	F
SST GLOB ADV TAX EXEMPT RETIREMENT PLANS		363.471	0,1699%	F
STAR FUND		177.337	0,0829%	F
STATE OF NEW MEXICO STATE INVESTMENT COUNCIL		31.559	0,0148%	F
STATE OF WISCONSIN INVESTMENT BOARD		2.115	0,0010%	F
STATE STREET GLOBAL ALL CAP EQUITY EXUS INDEX PORTFOLIO		31.825	0,0149%	F
STICHTING BEDRIJFSTAKPENSIOEN FONDS VOOR DE MEDIA PNO		15.939	0,0075%	F
STICHTING BPL PENSIOEN MANDAAT UBS AM LT		2.479	0,0012%	F
STICHTING JURIDISCH EIGENAAR JUNO SELECTION FUND		3.376.934	1,5787%	F
STICHTING PENSIOENFONDS VOOR HUISARTSEN		1.561	0,0007%	F
STICHTING PHILIPS PENSIOENFONDS		2.375	0,0011%	F
STRATEGIC INTERNATIONAL EQUITY FUND		3.494	0,0016%	F
SYCOMORE INCLUSIVE JOBS		60.987	0,0285%	F
SYCOMORE SELECTION PME		144.873	0,0677%	F
TAXMANAGED INTERNATIONAL EQUITYPORTFOLIO		2.741	0,0013%	F
TEACHER RETIREMENT SYSTEM OF TEXAS		38.935	0,0182%	F
TEACHERS' RETIREMENT SYSTEM OF THE CITY OF NEW YORK		458.386	0,2143%	F
TEMPLETON GLOBAL SMALLER COMPANIES FUND		1.563.557	0,7310%	F
TEMPLETON INSTITUTIONAL FUNDS - FOREIGN SMALLER COMPANIES SERIES		343.519	0,1606%	F
TEMPLETON INTERNATIONAL SMALLER COMPANIES FUND		1.058.644	0,4949%	F
TGH SRL	04508790401	136.000.000	63,5806%	F
THE BANK OF NEW YORK MELLON EMPLOYEE BENEFIT COLLECTIVE INVESTMENT FUND PLAN		10.229	0,0048%	F
THE CONTINENTAL SMALL COMPANY SERIES NY		939.422	0,4392%	F
THE EUROPEAN CENTRAL BANK		28.754	0,0134%	F
THE MONETARY AUTHORITY OF SINGAPORE		1.991	0,0009%	F
THE REGENTS OF THE UNIVERSITY OF CALIFORNIA		29.568	0,0138%	F
THE STATE OF CONNECTICUT, ACTING THROUGH ITS TREASURER		27.237	0,0127%	F
THRIVENT INTERNATIONAL ALLOCATION FUND		4.640	0,0022%	F
THRIVENT INTERNATIONAL ALLOCATION PORTFOLIO		8.131	0,0038%	F
TOCQUEVILLE SILVER AGE ISR		366.356	0,1713%	F
TREASURER OF THE STATE OF NORTH CAROLINA EQUITY INVESTMENT		1.393.962	0,6517%	F
TREETOP GLOBAL		75.986	0,0355%	F
TRUST II BRIGHTHOUSEDIMENSIONALINT SMALL COMPANY PORTFOLIO		31.905	0,0149%	F
U.S. STEEL RETIREMENT PLAN TRUST		21.644	0,0101%	F
UBS FUND MANAGEMENT (SWITZERLAND) AG ON BEHALF OF ZURICH INVESTINSTITUTIONAL FUN		8.763	0,0041%	F
UBS FUND MANAGEMENT (SWITZERLAND) AG.		75.716	0,0354%	F
UBS LUX FUND SOLUTIONS		55.977	0,0262%	F
UNITED NATIONS JOINT STAFF PENSION FUND.		464.365	0,2171%	F
UNIVERSAL-INVESTMENT-GESELLSCHAFT MBH ON BEHALF OF STBV-NW-UNIVERSAL-FONDS		4.991	0,0023%	F
UTAH STATE RETIREMENT SYSTEMS		7.937	0,0037%	F

Anagrafica	CF/PI	Voti	% su votanti	Voto
VALUE PARTNERSHIP		55.000	0,0257%	F
VANGUARD DEVELOPED MARKETS INDEX FUND		1.117.593	0,5225%	F
VANGUARD ESG DEVELOPED WORLD ALL CAP EQ INDEX FND UK		2.371	0,0011%	F
VANGUARD ESG INTERNATIONAL STOCK ETF		21.910	0,0102%	F
VANGUARD EUROPEAN STOCK INDEX FUND		273.297	0,1278%	F
VANGUARD FIDUCIARY TRUST COMPANY DEVELOPED MARKETS INDEX TRUST		21.774	0,0102%	F
VANGUARD FIDUCIARY TRUST COMPANY INSTITUTIONAL TOTAL INTERNATIONAL STOCK MARKET INDEX TRUST		119.434	0,0558%	F
VANGUARD FIDUCIARY TRUST COMPANY INSTITUTIONAL TOTAL INTERNATIONAL STOCK MARKET INDEX TRUST II		899.929	0,4207%	F
VANGUARD FTSE ALLWORLD EXUS SMALLCAP INDEX FUND		425.923	0,1991%	F
VANGUARD FTSE DEVELOPED ALL CAPEX NORTH AMERICA INDEX ETF		19.831	0,0093%	F
VANGUARD FTSE DEVELOPED EUROPE ALL CAP INDEX ETF		1.377	0,0006%	F
VANGUARD FUNDS PUBLIC LIMITED COMPANY		2.672	0,0012%	F
VANGUARD INTERNATIONAL EXPLORER FUND		507.140	0,2371%	F
VANGUARD INTERNATIONAL SMALL COMPANIES INDEX FUND		32.130	0,0150%	F
VANGUARD INVESTMENT SERIES PUBLIC LIMITED COMPANY		81.356	0,0380%	F
VANGUARD TOTAL INTERNATIONAL STOCK INDEX FUND		1.861.500	0,8703%	F
VANGUARD TOTAL WORLD STOCK INDEX FUND		75.176	0,0351%	F
VERDIPAPIRFONDET KLP AKSJGLOBAL SMALL CAP INDEKS		27.940	0,0131%	F
VIF ICVC VANGUARD FTSE GLOBAL ALL CAP INDEX FUND		8.041	0,0038%	F
WASHINGTON STATE INVESTMENT BOARD		48.344	0,0226%	F
WIF-EUROPE DISCOVERY FUND		129.336	0,0605%	F
WISDOMTREE DYNAMIC CURRENCY HEDGED INTERNATIONAL EQUITY FUND		8.743	0,0041%	F
WISDOMTREE DYNAMIC CURRENCY HEDGED INTERNATIONAL SMALLCAP EQUITY FUND		73.484	0,0344%	F
WISDOMTREE EUROPE HEDGED SMALLCAP EQUITY FUND		14.654	0,0069%	F
WISDOMTREE EUROPE SMALLCAP DIVIDEND FUND		132.343	0,0619%	F
WISDOMTREE INTERNATIONAL EQUITYFUND		12.777	0,0060%	F
WISDOMTREE INTERNATIONAL HEDGEDQUA LITY DIVIDEND GROWTH FUND		162.168	0,0758%	F
WISDOMTREE INTERNATIONAL SMALLCAP DIVIDEND FUND		285.469	0,1335%	F
WS WALES PENSION PARTNERSHIP (WALES PP) ASSET POOLING ACS UM		38.654	0,0181%	F
XTRACKERS		156.396	0,0731%	F
XTRACKERS MSCI EUROZONE HEDGED EQUITY ETF		823	0,0004%	F
Ircantec Actions Europe Candriam 2		247.647	0,1158%	C
CHALLENGE FUNDS - CHALLENGE ITALIAN EQUITY		100.000	0,0468%	A
MEDIOBANCA SGR - MEDIOBANCA MID AND SMALL CAP ITALY		171.000	0,0799%	NV

**Totale votanti****213.901.736****100%****Legenda**

F - Favorevole  
C - Contrario  
A - Astenuto  
Lx - Lista x  
NV - Non Votante  
NE - Non Espresso



# TECHNOGYM

## Assemblea ordinaria e straordinaria

### 07 maggio 2024

#### Punto 3.1 della parte ordinaria

Relazione sulla politica in materia di remunerazione e sui compensi corrisposti: approvazione della prima sezione della relazione ai sensi dell'art. 123-ter, commi 3-bis e 3-ter del D.lgs. 24 febbraio 1998, n. 58;

	n. voti	% voti rappresentati in assemblea	% dei Diritti di Voto
Quorum costitutivo assemblea	213.901.736	100%	79,4015%
Voti per i quali il RD dispone di istruzioni per l'OdG in votazione (quorum deliberativo):	213.901.736	100,0000%	79,4015%
Voti per i quali il RD non dispone di istruzioni:	0	0,0000%	0,0000%

	n. voti	% partecipanti al voto	% dei diritti di voto
Favorevole	155.009.265	72,4675%	57,5403%
Contrario	58.621.471	27,4058%	21,7606%
Astenuto	100.000	0,0468%	0,0371%
Non Votante	171.000	0,0799%	0,0635%
<b>Totali</b>	<b>213.901.736</b>	<b>100,0000%</b>	<b>79,4015%</b>

# TECHNOGYM

## Assemblea ordinaria e straordinaria

### 07 maggio 2024

#### Punto 3.1 della parte ordinaria

Relazione sulla politica in materia di remunerazione e sui compensi corrisposti: approvazione della prima sezione della relazione ai sensi dell'art. 123-ter, commi 3-bis e 3-ter del D.lgs. 24 febbraio 1998, n. 58;

Elenco dei partecipanti alla votazione per il tramite del Rappresentante Designato Monte Titoli nella persona del Dott. Massimiliano Chiadò Piat

Anagrafica	CF/PI	Voti	% su votanti	Voto
FEDERATED HERMES INVESTMENT FUNDS PLC.		3.183.536	1,4883%	F
FEDERATED HERMES SDG ENGAGEMENT EQUITY FUND		207.959	0,0972%	F
FIRST SENTIER INVESTORS ICVC STEWART INVESTORS WORLDWIDE TY FUND		198.400	0,0928%	F
FLEXSHARES MORNINGSTAR DEVELOPED MARKETS EX-US FACTOR TILT INDEX FUND		1.805	0,0008%	F
GAM MULTISTOCK		904.600	0,4229%	F
GT INTERNATIONAL EQUITY QP FUNDLP		545.765	0,2551%	F
KAPITALFORENINGEN INVESTIN PRO - GBL LARGE CAP MARKET NEU EQ C/O AQR CAPITAL MANAGEMENT LLC		19.841	0,0093%	F
LF MONTANARO EUROPEAN INCOME FUND		100.000	0,0468%	F
MANULIFE GLOBAL SMALL CAP FUND		318.349	0,1488%	F
MAPFRE AM		142.102	0,0664%	F
MAWER GLOBAL SMALL CAP FUND		5.471.655	2,5580%	F
MERCER QIF COMMON CONTRACTUAL FUND		240.000	0,1122%	F
MI CHELVERTON EUROPEAN SELECT FUND.		600.000	0,2805%	F
MONTANARO SMALLER COMPANIES PLC		1.534.000	0,7172%	F
NATWEST ST JAMES'S PLACE GLOBALSMALLER COMPANIES UNIT TRUST		10.992	0,0051%	F
NATWEST TDS DEP SVS AU EUXUK C		38.971	0,0182%	F
NORTHERN TRUST COMMON ALL COUNTRY WORLD EX-US INVESTABLE MAR		6.347	0,0030%	F
NORTHERN TRUST GLOBAL INVESTMENTS COLLECTIVE FUNDS TRUST		134.358	0,0628%	F
PUBLIC AUTHORITY FOR SOCIAL INSURANCE		4.403	0,0021%	F
QTH FUNDLLC		1.722.775	0,8054%	F
QTN MASTER FUNDLP		24.517	0,0115%	F
QV GLOBAL SMALL CAP FUND		83.440	0,0390%	F
STICHTING BEDRIJFSTAKPENSIOEN FONDS VOOR DE MEDIA PNO		15.939	0,0075%	F
STICHTING JURIDISCH EIGENAAR JUNO SELECTION FUND		3.376.934	1,5787%	F
TGH SRL	04508790401	136.000.000	63,5806%	F
TREETOP GLOBAL		75.986	0,0355%	F
UTAH STATE RETIREMENT SYSTEMS		7.937	0,0037%	F
WS WALES PENSION PARTNERSHIP (WALES PP) ASSET POOLING ACS UM		38.654	0,0181%	F
ABN AMRO FUNDS		488.849	0,2285%	C
ABU DHABI PENSION FUND		2.268	0,0011%	C
ACATIS INVESTMENT KAPITALVERWALTUNGSGESELLSCHAFT MBH		79.000	0,0369%	C
ADVANCED SERIES TRUST AST GLOBAL BOND PORTFOLIO		27.256	0,0127%	C
AFER ACTIONS PME		484.849	0,2267%	C
ALASKA PERMANENT FUND CORPORATION		5.062	0,0024%	C
ALLIANZ AZIONI ITALIA ALL STARS LL STARS		175.000	0,0818%	C
ALLIANZ ITALIA 50 SPECIAL		20.000	0,0094%	C

Anagrafica	CF/PI	Voti	% su votanti	Voto
ALLOCATION INVEST EQUITY CORE		32.913	0,0154%	C
AMERICAN CENTURY ETF TRUST-AVANTIS INTERNATIONAL EQUITY ETF		32.522	0,0152%	C
AMERICAN CENTURY ETF TRUST-AVANTIS INTERNATIONAL EQUITY FUND		79	0,0000%	C
AMERICAN CENTURY ETF TRUST-AVANTIS INTERNATIONAL SMALL CAP EQUITY ETF		1.643	0,0008%	C
AMERICAN CENTURY ETF TRUST-AVANTIS RESPONSIBLE INTERNATIONAL EQUITY ETF		2.558	0,0012%	C
AMUNDI INDEX EUROPE EX UK SMALL AND MID CAP FUND		6.177	0,0029%	C
AMUNDI MSCI EMU SMALL CAP ESG CTB NZ AMB		100.865	0,0472%	C
Amundi MSCI Europe Small Cap ESG Climate Net Zero Ambition CTB		2.864	0,0013%	C
AMUNDI MULTI-GERANTS PEA PME -		187.000	0,0874%	C
AMUNDI SGR SPA / AMUNDI RISPARI MIO ITALIA		23.948	0,0112%	C
ANIMA CRESCITA ITALIA		337.822	0,1579%	C
ANIMA CRESCITA ITALIA NEW		69.614	0,0325%	C
ANIMA FUNDS PUBLIC LIMITED COMPANY		156.243	0,0730%	C
ANIMA INIZIATIVA EUROPA		287.255	0,1343%	C
ANIMA INIZIATIVA ITALIA		1.416.180	0,6621%	C
ANIMA ITALIA		428.932	0,2005%	C
ANIMA OBIETTIVO ITALIA		8.000	0,0037%	C
AQR ABS RETURN MASTER NON FLIP		1.432	0,0007%	C
AQR DELPHI LONG-SHORT EQUITY MASTER ACCOUNT L.P. PORTFOLIO MARGIN ACCT		19.222	0,0090%	C
Arca Azioni Italia		280.000	0,1309%	C
Arca Economia Reale Bilanciato Italia 30		800.000	0,3740%	C
ARIZONA STATE RETIREMENT SYSTEM		6.200	0,0029%	C
ARTEMIS FUNDS (LUX)		36.693	0,0172%	C
ARTEMIS POSITIVE FUTURE FUND		18.005	0,0084%	C
AUSTRALIAN RETIREMENT TRUST		21.856	0,0102%	C
AXA MPS FINANCIAL DESIGNATED ACTIVITY CO		165.000	0,0771%	C
AXA Vorsorge Fonds II Equities Global Markets Small Cap Passive Credit Suisse Funds AG		12.202	0,0057%	C
AXA WORLD FUNDS SICAV		60.000	0,0281%	C
AZ FUND 1 AZ ALLOCATION EUROPEAN DYNAMIC		807	0,0004%	C
AZ FUND 1 AZ ALLOCATION GLOBAL		155	0,0001%	C
AZ FUND 1 AZ ALLOCATION PIR ITALIAN EXCELLENCE 70		18.800	0,0088%	C
AZ FUND 1-AZ ALLOCATION-ITALIAN LONG TERM OPPORTUNITIES		17.484	0,0082%	C
AZIMUT CAPITAL MANAGEMENT SGR SPA		124.504	0,0582%	C
AZIMUT STRATEGIC TREND		15	0,0000%	C
AZIMUT TRADING		15	0,0000%	C
AZIMUT TREND		504	0,0002%	C
AZL DFA INTERNATIONAL CORE EQUITY FUND		8.501	0,0040%	C
BAILLIE GIFFORD INTERNATIONAL SMALLER COMPANIES FUND		25.940	0,0121%	C
BANCOPOSTA RINASCIMENTO		159.479	0,0746%	C
BELFIUS EQUITIES NV		774.901	0,3623%	C
BELFIUS PENSION FUND BALANCED PLUS		256.444	0,1199%	C
BELFIUS PENSION FUND HIGH EQUITIES		666.913	0,3118%	C
BELFIUS PENSION FUND LOW EQUITIES		70.824	0,0331%	C
BL		411.347	0,1923%	C
BLACKROCK ASSET MANAGEMENT SCHWEIZ AG ON BEHALF OF ISHARES WORLD EX SWITZERLAND		32.367	0,0151%	C
BLACKROCK AUTHORISED CONTRACTUAL SCHEME I		100	0,0000%	C
BLACKROCK INSTITUTIONAL TRUST COMPANY, N.A. INVESTMENT FUNDS FOR EMPLOYEE BENEFIT TRUSTS		779.123	0,3642%	C
BLACKROCK MSCI EAFE SMALL CAP EQUITY INDEX FUND B (EAFESMLB)		10.337	0,0048%	C
BLK MAGI FUND A SERIES TRUST O		59	0,0000%	C
BNP PARIBAS B PENSION SUSTAINABLE BALANCED		1.351.622	0,6319%	C
BNP PARIBAS B PENSION SUSTAINABLE GROWTH		307.400	0,1437%	C

Anagrafica	CF/PI	Voti	% su votanti	Voto
BNP PARIBAS B PENSION SUSTAINABLE STABILITY		89.309	0,0418%	C
BNP PARIBAS EQUITY - FOCUS ITALIA		20.627	0,0096%	C
BNP PARIBAS SMALLCAP EUROLAND ISR		1.444.429	0,6753%	C
BNPP MODERATE - FOCUS ITALIA		76.265	0,0357%	C
BNPP NL/ASN BELEGGINGSFONDSEN UCITSNV-ASN DUURZAAM SMALL AND MIDCAPFONDS		288.526	0,1349%	C
CALIFORNIA STATE TEACHERS' RETIREMENT SYSTEM		81.531	0,0381%	C
CANDRIAM SUSTAINABLE - EQUITY EUROPE		701.674	0,3280%	C
CANDRIAM SUSTAINABLE - EQUITY EUROPE SMALL & MID CAPS		993.587	0,4645%	C
CANDRIAM SUSTAINABLE EQUITY EMU		493.298	0,2306%	C
CARDIF BNPP IP SMID CAP EURO		358.186	0,1675%	C
CARDIF BNPP IP SMID CAP EUROPE		66.208	0,0310%	C
CITY OF FRESNO RETIREMENT SYSTEMS.		89.437	0,0418%	C
CITY OF NEW YORK GROUP TRUST		71.997	0,0337%	C
CITY OF PHILADELPHIA PUBLIC EMPLOYEES RETIREMENT SYSTEM.		7.094	0,0033%	C
CM-AM ENTREPRENEURS EUROPE		120.000	0,0561%	C
CM-AM HUMAN CARE		87.508	0,0409%	C
COLLEGE RETIREMENT EQUITIES FUND		105.233	0,0492%	C
CONNECTICUT GENERAL LIFE INSURANCE COMPANY		164	0,0001%	C
COUNTY EMPLOYEES ANNUITY AND BENEFIT FUND OF COOK COUNTY		66.399	0,0310%	C
CREDIT SUISSE FUNDS AG		3.427	0,0016%	C
CREDIT SUISSE INDEX FUND (LUX)		56.480	0,0264%	C
CSIF CH Equity World ex CH Small Cap Blue Credit Suisse Funds AG		9.699	0,0045%	C
D. E. SHAW ALL COUNTRY GLOBAL ALPHA PLUS PORTFOLIOS L.L.C.		285	0,0001%	C
D. E. SHAW ALL COUNTRY GLOBAL VALUE ACTIVE PORTFOLIOS L.L.C		121	0,0001%	C
D.E. SHAW ALL COUNTRY GLOBAL ALPHA PLUS PORTFOLIOS II L.L.C		180	0,0001%	C
D.E. SHAW OCULUS INTL NON FLIP		72	0,0000%	C
DE SHAW US BROAD MARKET CORE ALPHA EXTENSION CUSTOM FUND III L.L.C.		1.604	0,0007%	C
DEKA-RAB		8.968	0,0042%	C
DESJARDINS SOCIETERRA INTERNATIONAL SMALL CAP EQUITY FUND		133.346	0,0623%	C
DNCA ACTIONS EURO PME		173.580	0,0811%	C
DWS INVEST		283.995	0,1328%	C
DWS INVESTMENT GMBH FOR DWS EUROPEAN OPPORTUNITIES		1.060.641	0,4959%	C
DWS INVESTMENT SA FOR DWS ESG EUROPEAN EQUITIES		238.441	0,1115%	C
DWS MULTI ASSET PIR FUND		75.000	0,0351%	C
EIFFEL NOVA EUROPE ISR		113.366	0,0530%	C
EIFFEL NOVA LIFE		1.269	0,0006%	C
EIFFEL NOVA MIDCAP		71.615	0,0335%	C
ELO MUTUAL PENSION INSURANCE COMPANY ELO MUTUAL PENSION INSURANCE COMPANY		110.160	0,0515%	C
EMN ASC FUND LP		10.253	0,0048%	C
ETICA AZIONARIO		79.506	0,0372%	C
ETICA BILANCIATO		171.775	0,0803%	C
ETICA OBBLIGAZIONARIO MISTO		20.335	0,0095%	C
ETICA RENDITA BILANCIATA		44.662	0,0209%	C
EURIZON AZIONI ITALIA		79.204	0,0370%	C
EURIZON AZIONI PMI ITALIA		790.846	0,3697%	C
EURIZON CAPITAL SGR-PIR ITALIA 30		118.971	0,0556%	C
EURIZON PIR ITALIA AZIONI		36.010	0,0168%	C
EURIZON PROGETTO ITALIA 20		173.130	0,0809%	C
EURIZON PROGETTO ITALIA 40		505.823	0,2365%	C
EURIZON PROGETTO ITALIA 70		233.718	0,1093%	C
EUROPE INVESTMENT FUND		395.773	0,1850%	C
FCP ECHIQUIER LUXURY		38.889	0,0182%	C

Anagrafica	CF/PI	Voti	% su votanti	Voto
FFG		50.682	0,0237%	C
FIDELITY CONCORD STREET TRUST: FIDELITY SAI INTERNATIONAL S		38.931	0,0182%	C
FIDELITY SALEM STREET TRUST: FIDELITY TOTAL INTERNATIONAL INDEX FUND		62.564	0,0292%	C
FIDEURAM COMPARTO PIANO AZIONI ITALIA		1.401.983	0,6554%	C
FIDEURAM COMPARTO PIANO BILANCIATO ITALIA 30		124.500	0,0582%	C
FIDEURAM COMPARTO PIANO BILANCIATO ITALIA 50		293.000	0,1370%	C
FIDEURAM ITALIA		7.000	0,0033%	C
FLORIDA RETIREMENT SYSTEM		14.368	0,0067%	C
FONDITALIA		193.521	0,0905%	C
FORSTA AP - FONDEN		99.329	0,0464%	C
FRANKLIN TEMPLETON ICAV		1.139	0,0005%	C
FRANKLIN TEMPLETON INVESTMENT FUNDS		243.862	0,1140%	C
G FUND - AVENIR EUROPE		378.375	0,1769%	C
G FUND - AVENIR SMALL CAP		96.091	0,0449%	C
GENERALI INVESTMENTS SICAV - SRI AGEING POPULATION		206.548	0,0966%	C
GESTIELLE PRO ITALIA		24.451	0,0114%	C
GOTHAM CAPITAL V LLC		375	0,0002%	C
GRAHAM DEVELOPMENTAL EQUITY STRATEGIES LLC		340	0,0002%	C
GROUPAMA AVENIR EURO		1.470.334	0,6874%	C
GROUPAMA CR AVENIR EUROPE		125.146	0,0585%	C
IAM NATIONAL PENSION FUND		5.600	0,0026%	C
IBM 401(K) PLUS PLAN TRUST		19.148	0,0090%	C
ILLINOIS MUNICIPAL RETIREMENT FUND		445.726	0,2084%	C
INTERFUND SICAV		8.688	0,0041%	C
INTERNATIONAL CORE EQUITY PORTFOLIO OF DFA INVESTMENT DIMENSIONS GROUP INC		457.549	0,2139%	C
INTERNATIONAL MONETARY FUND		6.278	0,0029%	C
INVESCO EQV EUROPEAN EQUITY FUND		735.569	0,3439%	C
INVESCO EUROPEAN SMALL COMPANY FUND		397.739	0,1859%	C
INVESCO EUROPLUS FUND		247.737	0,1158%	C
INVESCO FTSE RAFI DEVELOPED MARKETS EXUS SMALLMID ETF		308	0,0001%	C
INVESCO INTERNATIONAL SMALL COMPANY FUND		589.561	0,2756%	C
INVESCO POOLED INVESTMENT FUND - EUROPE FUND		162.453	0,0759%	C
INVESTERINGSFORENINGEN DANSKE INVEST SELECT TACTICAL ASSET ALLOCATION - DANMARK AKKUMULERENDE KL		7.552	0,0035%	C
INVESTERINGSFORENINGEN DANSKE INVEST SELECT TACTICAL ASSET ALLOCATION EURO - ACCUMULATING KL		6.388	0,0030%	C
INVESTERINGSFORENINGEN DANSKE INVEST SELECT TACTICAL ASSET ALLOCATION NORGE - ACCUMULATING KL		1.819	0,0009%	C
INVESTERINGSFORENINGEN DANSKE INVEST SELECT TACTICAL ASSET ALLOCATION SVERIGE - ACCUMULATING KL		4.224	0,0020%	C
INVESTITORI LONGEVITY		35.500	0,0166%	C
INVESTITORI PIAZZA AFFARI		50.000	0,0234%	C
Ircantec Actions Europe Candriam 2		247.647	0,1158%	C
ISHARES ALL-COUNTRY EQUITY INDEX FUND		565	0,0003%	C
ISHARES CORE MSCI EAFE ETF		775.867	0,3627%	C
ISHARES CORE MSCI EAFE IMI INDEX ETF		39.585	0,0185%	C
ISHARES CORE MSCI EUROPE ETF		76.339	0,0357%	C
ISHARES CORE MSCI INTERNATIONALDEVELOPED MARKETS ETF		147.628	0,0690%	C
ISHARES CORE MSCI TOTAL INTERNATIONAL STOCK ETF		170.838	0,0799%	C
ISHARES III PUBLIC LIMITED COMPANY		73.963	0,0346%	C
ISHARES MSCI EAFE SMALL-CAP ETF		462.192	0,2161%	C
ISHARES MSCI EUROPE IMI INDEX ETF		3.215	0,0015%	C
ISHARES MSCI EUROPE SMALL-CAP ETF		12.435	0,0058%	C
ISHARES MSCI INTL SMALL-CAP MULTIFACTOR ETF		27.531	0,0129%	C
ISHARES VII PUBLIC LIMITED COMPANY		235.425	0,1101%	C
JHF II INT'L SMALL CO FUND		36.421	0,0170%	C
JHVIT INT'L SMALL CO TRUST		6.815	0,0032%	C
JNL MULTIMANAGER INTERNATIONAL SMALL CAP FUND		323.276	0,1511%	C

Anagrafica	CF/PI	Voti	% su votanti	Voto
KAPITALFORENINGEN DANSKE INVEST INSTITUTIONAL-AFDELING DANICA PENSION-AKTIER 7		292.881	0,1369%	C
KAPITALFORENINGEN SEBINVEST II, AFD 3 EUROPA SMALL CAP AKL		31.840	0,0149%	C
KBC EQUITY FUND EMU SMALL & MEDIUM		66.870	0,0313%	C
KBC EQUITY FUND EUROZONE		15.152	0,0071%	C
KBC EQUITY FUND SRI EMU SMALL AND		92.082	0,0430%	C
KBC EQUITY FUND SRI EUROZONE		38.560	0,0180%	C
KBC EQUITY FUND SRI WORLD		9.055	0,0042%	C
KBC Equity Fund World		4.568	0,0021%	C
KBC INST FD EURO EQTY SM &MED CAPS		30.520	0,0143%	C
LACERA MASTER OPEB TRUST		2.914	0,0014%	C
LEADERSEL P.M.I		5.000	0,0023%	C
LEGAL & GENERAL ICAV.		4.748	0,0022%	C
LEGAL AND GENERAL ASSURANCE (PENSIONS MANAGEMENT) LIMITED		75.333	0,0352%	C
LIONTRUST GLOBAL FUNDS PLC		244.437	0,1143%	C
LIONTRUST SUSTAINABLE FUTURE EUROPEAN GROWTH FUND		869.015	0,4063%	C
LOCKHEED MARTIN CORPORATION MASTER RETIREMENT TRUST		63	0,0000%	C
LONVIA AVENIR MID-CAP EURO		33.845	0,0158%	C
LOS ANGELES COUNTY EMPLOYEES RETIREMENT ASSOCIATI		196	0,0001%	C
LVIP DIMENSIONAL INTERNATIONAL CORE EQUITY FUND		8.664	0,0041%	C
LYXOR FTSE ITALIA MID CAP PIR		438.235	0,2049%	C
M INTERNATIONAL EQUITY FUND		2.650	0,0012%	C
M Sport Solutions SRI		41.014	0,0192%	C
Magnesium		260.849	0,1219%	C
MANDARINE FUNDS - MANDARINE GLOBAL SPORT		14.300	0,0067%	C
MANDARINE FUNDS - MANDARINE UNIQUE SMALL AND MID CAPS EUROPE		383.000	0,1791%	C
MANULIFE INVESTMENT MANAGEMENT SYSTEMATIC INTERNATIONAL SMALL CAP EQUITY POOLE		14.331	0,0067%	C
MARYLAND STATE RETIREMENT PENSION SYSTEM		11.188	0,0052%	C
MEAG FLEXCONCEPT-EUROGROWTH		10.589	0,0050%	C
MEDIOLANUM GESTIONE FONDI SGR - FLESSIBILE FUTURO ITALIA		750.000	0,3506%	C
MEDIOLANUM GESTIONE FONDI SGR - FLESSIBILE SVILUPPO ITALIA		1.100.000	0,5143%	C
MERCER QIF COMMON CONTRACTUAL FUND		812.389	0,3798%	C
MERCER QIF FUND PLC		33.883	0,0158%	C
MERCER UCITS COMMON CONTRACTUALFUND		40.552	0,0190%	C
METROPOLITAN-RENTASTRO SUSTAINABLE GROWTH		421.323	0,1970%	C
MF/ALLIANZ SUSTAINABLE MULTI ASSET FUND		3.004	0,0014%	C
MONTANA BOARD OF INVESTMENTS		6.069	0,0028%	C
MSCI ACWI EX-U.S. IMI INDEX FUND B2		4.219	0,0020%	C
MUL- LYX FTSE IT ALL CAP PIR 2		7.716	0,0036%	C
NATIXIS EQUITY CAPITAL OPTIM		10.100	0,0047%	C
NATIXIS INTERNATIONAL FUNDS (LUX) I		418.957	0,1959%	C
NATIXIS INVESTMENT SOLUTIONS (LUX) I		11.957	0,0056%	C
NEF RISPARMIO ITALIA		112.509	0,0526%	C
NFS LIMITED		5.803	0,0027%	C
NORGES BANK		2.112.335	0,9875%	C
ONEPATH GLOBAL SHARES - SMALL CAP (UNHEDGED) INDEXPOOL		4.422	0,0021%	C
PANAGORA ASSET MANAGEMENT INC..		1.156	0,0005%	C
PARAMETRIC INTERNATIONAL EQUITYFUND		13.845	0,0065%	C
PIR EQUITY AXA ASSICURAZIONI		60.000	0,0281%	C
PK CSG World Equity Credit Suisse Funds AG		1.718	0,0008%	C
POLICE AND FIREMEN'S RETIREMENTS SYSTEM OF NEW JERSEY		29.243	0,0137%	C
PRICOS		417.168	0,1950%	C
PRICOS DEFENSIVE		11.067	0,0052%	C
PRICOS SRI		19.341	0,0090%	C
PSF		110.105	0,0515%	C

Anagrafica	CF/PI	Voti	% su votanti	Voto
PUBLIC EMPLOYEES RETIREMENT ASSOCIATION OF COLORADO		6.868	0,0032%	C
PUBLIC EMPLOYEES RETIREMENT ASSOCIATION OF NEW MEXICO		3.181	0,0015%	C
PUBLIC EMPLOYEES RETIREMENT SYSTEM OF OHIO		40.967	0,0192%	C
QUADRATOR SRI		697.000	0,3259%	C
RECORD INVEST SCA SICAV RAIF		1.116	0,0005%	C
RICHELIEU FAMILY SMALL CAP		152.000	0,0711%	C
RSS INV COMMINGLED EMPLOYEE BENEFIT FUNDS TRUST		3.650	0,0017%	C
SCHWAB FUNDAMENTAL INTERNATIONAL SMALL COMPANY INDEX ETF		92.502	0,0432%	C
SCHWAB FUNDAMENTAL INTERNATIONAL SMALL COMPANY INDEX FUND		16.443	0,0077%	C
SCHWAB INTERNATIONAL SMALLCAP EQUITY ETF		260.204	0,1216%	C
SEB EUROCOMPANIES THEODOR-HEUS		35.403	0,0166%	C
SEB EUROPAFOND SMABOLAG		986.237	0,4611%	C
SEB EUROPEAN EQUITY SMALL CAPS		466.969	0,2183%	C
SHELL CANADA 2007 PENSION PLAN		235	0,0001%	C
Sijoitusrahassto Aktia Europe Small Cap		130.000	0,0608%	C
SPARTAN GROUP TRUST FOR EMPLOYEE BENEFIT PLANS.		1.343	0,0006%	C
SPDR PORTFOLIO DEVELOPED WORLD EXUS ETF		145.701	0,0681%	C
SPDR PORTFOLIO EUROPE ETF		2.888	0,0014%	C
SSB MSCI ACWI EX USA IMI SCREENED NONLENDING COMMON TRUST FUND		550	0,0003%	C
SSB MSCI EAFE SMALL CAP INDEX SECURITIES LENDING COMMON FND		42.752	0,0200%	C
SSGA SPDR ETFS EUROPE II PUBLICLIMITED COMPANY		2.356	0,0011%	C
SST GLOB ADV TAX EXEMPT RETIREMENT PLANS		363.471	0,1699%	C
STAR FUND		177.337	0,0829%	C
STATE OF NEW MEXICO STATE INVESTMENT COUNCIL		31.559	0,0148%	C
STATE OF WISCONSIN INVESTMENT BOARD		2.115	0,0010%	C
STATE STREET GLOBAL ALL CAP EQUITY EXUS INDEX PORTFOLIO		31.825	0,0149%	C
STICHTING BPL PENSIOEN MANDAAT UBS AM LT		2.479	0,0012%	C
STICHTING PENSIOENFONDS VOOR HUISARTSEN		1.561	0,0007%	C
STICHTING PHILIPS PENSIOENFONDS		2.375	0,0011%	C
STRATEGIC INTERNATIONAL EQUITY FUND		3.494	0,0016%	C
SYCOMORE INCLUSIVE JOBS		60.987	0,0285%	C
SYCOMORE SELECTION PME		144.873	0,0677%	C
TAXMANAGED INTERNATIONAL EQUITYPORTFOLIO		2.741	0,0013%	C
TEACHER RETIREMENT SYSTEM OF TEXAS		38.935	0,0182%	C
TEACHERS' RETIREMENT SYSTEM OF THE CITY OF NEW YORK		458.386	0,2143%	C
TEMPLETON GLOBAL SMALLER COMPANIES FUND		1.563.557	0,7310%	C
TEMPLETON INSTITUTIONAL FUNDS - FOREIGN SMALLER COMPANIES SERIES		343.519	0,1606%	C
TEMPLETON INTERNATIONAL SMALLER COMPANIES FUND		1.058.644	0,4949%	C
THE BANK OF NEW YORK MELLON EMPLOYEE BENEFIT COLLECTIVE INVESTMENT FUND PLAN		10.229	0,0048%	C
THE CONTINENTAL SMALL COMPANY SERIES NY		939.422	0,4392%	C
THE EUROPEAN CENTRAL BANK		28.754	0,0134%	C
THE MONETARY AUTHORITY OF SINGAPORE		1.991	0,0009%	C
THE REGENTS OF THE UNIVERSITY OF CALIFORNIA		29.568	0,0138%	C
THE STATE OF CONNECTICUT, ACTING THROUGH ITS TREASURER		27.237	0,0127%	C
THRIVENT INTERNATIONAL ALLOCATION FUND		4.640	0,0022%	C
THRIVENT INTERNATIONAL ALLOCATION PORTFOLIO		8.131	0,0038%	C
TOCQUEVILLE SILVER AGE ISR		366.356	0,1713%	C
TREASURER OF THE STATE OF NORTH CAROLINA EQUITY INVESTMENT		1.393.962	0,6517%	C
TRUST II BRIGHTHOUSEDIMENSIONALINT SMALL COMPANY PORTFOLIO		31.905	0,0149%	C
U.S. STEEL RETIREMENT PLAN TRUST		21.644	0,0101%	C
UBS FUND MANAGEMENT (SWITZERLAND) AG ON BEHALF OF ZURICH INVESTINSTITUTIONAL FUN		8.763	0,0041%	C
UBS FUND MANAGEMENT (SWITZERLAND) AG.		75.716	0,0354%	C

Anagrafica	CF/PI	Voti	% su votanti	Voto
UBS LUX FUND SOLUTIONS		55.977	0,0262%	C
UNITED NATIONS JOINT STAFF PENSION FUND.		464.365	0,2171%	C
UNIVERSAL-INVESTMENT-GESELLSCHAFT MBH ON BEHALF OF STBV-NW-UNIVERSAL-FONDS		4.991	0,0023%	C
VALUE PARTNERSHIP		55.000	0,0257%	C
VANGUARD DEVELOPED MARKETS INDEX FUND		1.117.593	0,5225%	C
VANGUARD ESG DEVELOPED WORLD ALL CAP EQ INDEX FND UK		2.371	0,0011%	C
VANGUARD ESG INTERNATIONAL STOCK ETF		21.910	0,0102%	C
VANGUARD EUROPEAN STOCK INDEX FUND		273.297	0,1278%	C
VANGUARD FIDUCIARY TRUST COMPANY DEVELOPED MARKETS INDEX TRUST		21.774	0,0102%	C
VANGUARD FIDUCIARY TRUST COMPANY INSTITUTIONAL TOTAL INTERNATIONAL STOCK MARKET INDEX TRUST		119.434	0,0558%	C
VANGUARD FIDUCIARY TRUST COMPANY INSTITUTIONAL TOTAL INTERNATIONAL STOCK MARKET INDEX TRUST II		899.929	0,4207%	C
VANGUARD FTSE ALLWORLD EXUS SMALLCAP INDEX FUND		425.923	0,1991%	C
VANGUARD FTSE DEVELOPED ALL CAPEX NORTH AMERICA INDEX ETF		19.831	0,0093%	C
VANGUARD FTSE DEVELOPED EUROPE ALL CAP INDEX ETF		1.377	0,0006%	C
VANGUARD FUNDS PUBLIC LIMITED COMPANY		2.672	0,0012%	C
VANGUARD INTERNATIONAL EXPLORER FUND		507.140	0,2371%	C
VANGUARD INTERNATIONAL SMALL COMPANIES INDEX FUND		32.130	0,0150%	C
VANGUARD INVESTMENT SERIES PUBLIC LIMITED COMPANY		81.356	0,0380%	C
VANGUARD TOTAL INTERNATIONAL STOCK INDEX FUND		1.861.500	0,8703%	C
VANGUARD TOTAL WORLD STOCK INDEX FUND		75.176	0,0351%	C
VERDIPAPIRFONDET KLP AKSJEGLOBAL SMALL CAP INDEKS		27.940	0,0131%	C
VIF ICVC VANGUARD FTSE GLOBAL ALL CAP INDEX FUND		8.041	0,0038%	C
WASHINGTON STATE INVESTMENT BOARD		48.344	0,0226%	C
WIF-EUROPE DISCOVERY FUND		129.336	0,0605%	C
WISDOMTREE DYNAMIC CURRENCY HEDGED INTERNATIONAL EQUITY FUND		8.743	0,0041%	C
WISDOMTREE DYNAMIC CURRENCY HEDGED INTERNATIONAL SMALLCAP EQUITY FUND		73.484	0,0344%	C
WISDOMTREE EUROPE HEDGED SMALLCAP EQUITY FUND		14.654	0,0069%	C
WISDOMTREE EUROPE SMALLCAP DIVIDEND FUND		132.343	0,0619%	C
WISDOMTREE INTERNATIONAL EQUITYFUND		12.777	0,0060%	C
WISDOMTREE INTERNATIONAL HEDGEDQUALITY DIVIDEND GROWTH FUND		162.168	0,0758%	C
WISDOMTREE INTERNATIONAL SMALLCAP DIVIDEND FUND		285.469	0,1335%	C
XTRACKERS		156.396	0,0731%	C
XTRACKERS MSCI EUROZONE HEDGED EQUITY ETF		823	0,0004%	C
CHALLENGE FUNDS - CHALLENGE ITALIAN EQUITY		100.000	0,0468%	A
MEDIOBANCA SGR - MEDIOBANCA MID AND SMALL CAP ITALY		171.000	0,0799%	NV

**Totale votanti**

**213.901.736**

**100%**

**Legenda**

F - Favorevole  
C - Contrario  
A - Astenuto  
Lx - Lista x  
NV - Non Votante  
NE - Non Espresso



# TECHNOGYM

## Assemblea ordinaria e straordinaria

### 07 maggio 2024

#### Punto 3.2 della parte ordinaria

Relazione sulla politica in materia di remunerazione e sui compensi corrisposti: deliberazioni inerenti alla seconda sezione della relazione ai sensi dell'art. 123-ter, comma 6 del D.lgs. 24 febbraio 1998, n. 58.

	n. voti	% voti rappresentati in assemblea	% dei Diritti di Voto
Quorum costitutivo assemblea	213.901.736	100%	79,4015%
Voti per i quali il RD dispone di istruzioni per l'OdG in votazione (quorum deliberativo):	213.901.736	100,0000%	79,4015%
Voti per i quali il RD non dispone di istruzioni:	0	0,0000%	0,0000%

	n. voti	% partecipanti al voto	% dei diritti di voto
Favorevole	160.789.148	75,1696%	59,6858%
Contrario	52.841.588	24,7037%	19,6151%
Astenuto	100.000	0,0468%	0,0371%
Non Votante	171.000	0,0799%	0,0635%
<b>Totali</b>	<b>213.901.736</b>	<b>100,0000%</b>	<b>79,4015%</b>

# TECHNOGYM

## Assemblea ordinaria e straordinaria

### 07 maggio 2024

#### Punto 3.2 della parte ordinaria

Relazione sulla politica in materia di remunerazione e sui compensi corrisposti: deliberazioni inerenti alla seconda sezione della relazione ai sensi dell'art. 123-ter, comma 6 del D.lgs. 24 febbraio 1998, n. 58.

*Elenco dei partecipanti alla votazione per il tramite del Rappresentante Designato Monte Titoli nella persona del Dott. Massimiliano Chiadò Piat*

Anagrafica	CF/PI	Voti	% su votanti	Voto
BAILLIE GIFFORD INTERNATIONAL SMALLER COMPANIES FUND		25.940	0,0121%	F
CITY OF FRESNO RETIREMENT SYSTEMS.		89.437	0,0418%	F
COLLEGE RETIREMENT EQUITIES FUND		105.233	0,0492%	F
FEDERATED HERMES INVESTMENT FUNDS PLC.		3.183.536	1,4883%	F
FEDERATED HERMES SDG ENGAGEMENT EQUITY FUND		207.959	0,0972%	F
FIRST SENTIER INVESTORS ICVC STEWART INVESTORS WORLDWIDE TY FUND		198.400	0,0928%	F
FLEXSHARES MORNINGSTAR DEVELOPED MARKETS EX-US FACTOR TILT INDEX FUND		1.805	0,0008%	F
FLORIDA RETIREMENT SYSTEM		14.368	0,0067%	F
GAM MULTISTOCK		904.600	0,4229%	F
GT INTERNATIONAL EQUITY QP FUNDLP		545.765	0,2551%	F
INVESCO EQV EUROPEAN EQUITY FUND		735.569	0,3439%	F
INVESCO EUROPEAN SMALL COMPANY FUND		397.739	0,1859%	F
INVESCO EUROPLUS FUND		247.737	0,1158%	F
INVESCO FTSE RAFI DEVELOPED MARKETS EXUS SMALLMID ETF		308	0,0001%	F
INVESCO INTERNATIONAL SMALL COMPANY FUND		589.561	0,2756%	F
INVESCO POOLED INVESTMENT FUND - EUROPE FUND		162.453	0,0759%	F
JNL MULTIMANAGER INTERNATIONAL SMALL CAP FUND		323.276	0,1511%	F
KAPITALFORENINGEN INVESTIN PRO - GBL LARGE CAP MARKET NEU EQ C/O AQR CAPITAL MANAGEMENT LLC		19.841	0,0093%	F
LF MONTANARO EUROPEAN INCOME FUND		100.000	0,0468%	F
MANULIFE GLOBAL SMALL CAP FUND		318.349	0,1488%	F
MAPFRE AM		142.102	0,0664%	F
MAWER GLOBAL SMALL CAP FUND		5.471.655	2,5580%	F
MERCER QIF COMMON CONTRACTUAL FUND		240.000	0,1122%	F
MI CHELVERTON EUROPEAN SELECT FUND.		600.000	0,2805%	F
MONTANARO SMALLER COMPANIES PLC		1.534.000	0,7172%	F
NATWEST ST JAMES'S PLACE GLOBALSMALLER COMPANIES UNIT TRUST		10.992	0,0051%	F
NATWEST TDS DEP SVS AU EUXUK C		38.971	0,0182%	F
NORGES BANK		2.112.335	0,9875%	F
NORTHERN TRUST COMMON ALL COUNTRY WORLD EX-US INVESTABLE MAR		6.347	0,0030%	F
NORTHERN TRUST GLOBAL INVESTMENTS COLLECTIVE FUNDS TRUST		134.358	0,0628%	F
ONEPATH GLOBAL SHARES - SMALL CAP (UNHEDGED) INDEXPOOL		4.422	0,0021%	F
PUBLIC AUTHORITY FOR SOCIAL INSURANCE		4.403	0,0021%	F
QTH FUNDLLC		1.722.775	0,8054%	F
QTN MASTER FUNDLP		24.517	0,0115%	F
QV GLOBAL SMALL CAP FUND		83.440	0,0390%	F
STICHTING BEDRIJFSTAKPENSIOEN FONDS VOOR DE MEDIA PNO		15.939	0,0075%	F

Anagrafica	CF/PI	Voti	% su votanti	Voto
STICHTING JURIDISCH EIGENAAR JUNO SELECTION FUND		3.376.934	1,5787%	F
TGH SRL	04508790401	136.000.000	63,5806%	F
TREETOP GLOBAL		75.986	0,0355%	F
UNITED NATIONS JOINT STAFF PENSION FUND.		464.365	0,2171%	F
UTAH STATE RETIREMENT SYSTEMS		7.937	0,0037%	F
VANGUARD INTERNATIONAL EXPLORER FUND		507.140	0,2371%	F
WS WALES PENSION PARTNERSHIP (WALES PP) ASSET POOLING ACS UM		38.654	0,0181%	F
ABN AMRO FUNDS		488.849	0,2285%	C
ABU DHABI PENSION FUND		2.268	0,0011%	C
ACATIS INVESTMENT KAPITALVERWALTUNGSGESELLSCHAFT MBH		79.000	0,0369%	C
ADVANCED SERIES TRUST AST GLOBAL BOND PORTFOLIO		27.256	0,0127%	C
AFER ACTIONS PME		484.849	0,2267%	C
ALASKA PERMANENT FUND CORPORATION		5.062	0,0024%	C
ALLIANZ AZIONI ITALIA ALL STARS LL STARS		175.000	0,0818%	C
ALLIANZ ITALIA 50 SPECIAL		20.000	0,0094%	C
ALLOCATION INVEST EQUITY CORE		32.913	0,0154%	C
AMERICAN CENTURY ETF TRUST-AVANTIS INTERNATIONAL EQUITY ETF		32.522	0,0152%	C
AMERICAN CENTURY ETF TRUST-AVANTIS INTERNATIONAL EQUITY FUND		79	0,0000%	C
AMERICAN CENTURY ETF TRUST-AVANTIS INTERNATIONAL SMALL CAP EQUITY ETF		1.643	0,0008%	C
AMERICAN CENTURY ETF TRUST-AVANTIS RESPONSIBLE INTERNATIONAL EQUITY ETF		2.558	0,0012%	C
AMUNDI INDEX EUROPE EX UK SMALL AND MID CAP FUND		6.177	0,0029%	C
AMUNDI MSCI EMU SMALL CAP ESG CTB NZ AMB		100.865	0,0472%	C
Amundi MSCI Europe Small Cap ESG Climate Net Zero Ambition CTB		2.864	0,0013%	C
AMUNDI MULTI-GERANTS PEA PME -		187.000	0,0874%	C
AMUNDI SGR SPA / AMUNDI RISPARI MIO ITALIA		23.948	0,0112%	C
ANIMA CRESCITA ITALIA		337.822	0,1579%	C
ANIMA CRESCITA ITALIA NEW		69.614	0,0325%	C
ANIMA FUNDS PUBLIC LIMITED COMPANY		156.243	0,0730%	C
ANIMA INIZIATIVA EUROPA		287.255	0,1343%	C
ANIMA INIZIATIVA ITALIA		1.416.180	0,6621%	C
ANIMA ITALIA		428.932	0,2005%	C
ANIMA OBIETTIVO ITALIA		8.000	0,0037%	C
AQR ABS RETURN MASTER NON FLIP		1.432	0,0007%	C
AQR DELPHI LONG-SHORT EQUITY MASTER ACCOUNT L.P. PORTFOLIO MARGIN ACCT		19.222	0,0090%	C
Arca Azioni Italia		280.000	0,1309%	C
Arca Economia Reale Bilanciato Italia 30		800.000	0,3740%	C
ARIZONA STATE RETIREMENT SYSTEM		6.200	0,0029%	C
ARTEMIS FUNDS (LUX)		36.693	0,0172%	C
ARTEMIS POSITIVE FUTURE FUND		18.005	0,0084%	C
AUSTRALIAN RETIREMENT TRUST		21.856	0,0102%	C
AXA MPS FINANCIAL DESIGNATED ACTIVITY CO		165.000	0,0771%	C
AXA Vorsorge Fonds II Equities Global Markets Small Cap Passive Credit Suisse Funds AG		12.202	0,0057%	C
AXA WORLD FUNDS SICAV		60.000	0,0281%	C
AZ FUND 1 AZ ALLOCATION EUROPEAN DYNAMIC		807	0,0004%	C
AZ FUND 1 AZ ALLOCATION GLOBAL		155	0,0001%	C
AZ FUND 1 AZ ALLOCATION PIR ITALIAN EXCELLENCE 70		18.800	0,0088%	C
AZ FUND 1-AZ ALLOCATION-ITALIAN LONG TERM OPPORTUNITIES		17.484	0,0082%	C
AZIMUT CAPITAL MANAGEMENT SGR SPA		124.504	0,0582%	C
AZIMUT STRATEGIC TREND		15	0,0000%	C
AZIMUT TRADING		15	0,0000%	C
AZIMUT TREND		504	0,0002%	C
AZL DFA INTERNATIONAL CORE EQUITY FUND		8.501	0,0040%	C
BANCOPOSTA RINASCIMENTO		159.479	0,0746%	C

Anagrafica	CF/PI	Voti	% su votanti	Voto
BELFIUS EQUITIES NV		774.901	0,3623%	C
BELFIUS PENSION FUND BALANCED PLUS		256.444	0,1199%	C
BELFIUS PENSION FUND HIGH EQUITIES		666.913	0,3118%	C
BELFIUS PENSION FUND LOW EQUITIES		70.824	0,0331%	C
BL		411.347	0,1923%	C
BLACKROCK ASSET MANAGEMENT SCHWEIZ AG ON BEHALF OF ISHARES WORLD EX SWITZERLAND		32.367	0,0151%	C
BLACKROCK AUTHORISED CONTRACTUAL SCHEME I		100	0,0000%	C
BLACKROCK INSTITUTIONAL TRUST COMPANY, N.A. INVESTMENT FUNDS FOR EMPLOYEE BENEFIT TRUSTS		779.123	0,3642%	C
BLACKROCK MSCI EAFE SMALL CAP EQUITY INDEX FUND B (EAFESMLB		10.337	0,0048%	C
BLK MAGI FUND A SERIES TRUST O		59	0,0000%	C
BNP PARIBAS B PENSION SUSTAINABLE BALANCED		1.351.622	0,6319%	C
BNP PARIBAS B PENSION SUSTAINABLE GROWTH		307.400	0,1437%	C
BNP PARIBAS B PENSION SUSTAINABLE STABILITY		89.309	0,0418%	C
BNP PARIBAS EQUITY - FOCUS ITALIA		20.627	0,0096%	C
BNP PARIBAS SMALLCAP EUROLAND ISR		1.444.429	0,6753%	C
BNPP MODERATE - FOCUS ITALIA		76.265	0,0357%	C
BNPP NL/ASN BELEGGINGSFONDSEN UCITSNV-ASN DUURZAAM SMALL AND MIDCAPFONDS		288.526	0,1349%	C
CALIFORNIA STATE TEACHERS' RETIREMENT SYSTEM		81.531	0,0381%	C
CANDRIAM SUSTAINABLE - EQUITY EUROPE		701.674	0,3280%	C
CANDRIAM SUSTAINABLE - EQUITY EUROPE SMALL & MID CAPS		993.587	0,4645%	C
CANDRIAM SUSTAINABLE EQUITY EMU		493.298	0,2306%	C
CARDIF BNPP IP SMID CAP EURO		358.186	0,1675%	C
CARDIF BNPP IP SMID CAP EUROPE		66.208	0,0310%	C
CITY OF NEW YORK GROUP TRUST		71.997	0,0337%	C
CITY OF PHILADELPHIA PUBLIC EMPLOYEES RETIREMENT SYSTEM.		7.094	0,0033%	C
CM-AM ENTREPRENEURS EUROPE		120.000	0,0561%	C
CM-AM HUMAN CARE		87.508	0,0409%	C
CONNECTICUT GENERAL LIFE INSURANCE COMPANY		164	0,0001%	C
COUNTY EMPLOYEES ANNUITY AND BENEFIT FUND OF COOK COUNTY		66.399	0,0310%	C
CREDIT SUISSE FUNDS AG		3.427	0,0016%	C
CREDIT SUISSE INDEX FUND (LUX)		56.480	0,0264%	C
CSIF CH Equity World ex CH Small Cap Blue Credit Suisse Funds AG		9.699	0,0045%	C
D. E. SHAW ALL COUNTRY GLOBAL ALPHA PLUS PORTFOLIOS L.L.C.		285	0,0001%	C
D. E. SHAW ALL COUNTRY GLOBAL VALUE ACTIVE PORTFOLIOS L.L.C		121	0,0001%	C
D.E. SHAW ALL COUNTRY GLOBAL ALPHA PLUS PORTFOLIOS II L.L.C		180	0,0001%	C
D.E. SHAW OCULUS INTL NON FLIP		72	0,0000%	C
DE SHAW US BROAD MARKET CORE ALPHA EXTENSION CUSTOM FUND II L.L.C.		1.604	0,0007%	C
DEKA-RAB		8.968	0,0042%	C
DESJARDINS SOCIETERRA INTERNATIONAL SMALL CAP EQUITY FUND		133.346	0,0623%	C
DNCA ACTIONS EURO PME		173.580	0,0811%	C
DWS INVEST		283.995	0,1328%	C
DWS INVESTMENT GMBH FOR DWS EUROPEAN OPPORTUNITIES		1.060.641	0,4959%	C
DWS INVESTMENT SA FOR DWS ESG EUROPEAN EQUITIES		238.441	0,1115%	C
DWS MULTI ASSET PIR FUND		75.000	0,0351%	C
EIFFEL NOVA EUROPE ISR		113.366	0,0530%	C
EIFFEL NOVA LIFE		1.269	0,0006%	C
EIFFEL NOVA MIDCAP		71.615	0,0335%	C
ELO MUTUAL PENSION INSURANCE COMPANY ELO MUTUAL PENSION INSURANCE COMPANY		110.160	0,0515%	C
EMN ASC FUND LP		10.253	0,0048%	C

Anagrafica	CF/PI	Voti	% su votanti	Voto
ETICA AZIONARIO		79.506	0,0372%	C
ETICA BILANCIATO		171.775	0,0803%	C
ETICA OBBLIGAZIONARIO MISTO		20.335	0,0095%	C
ETICA RENDITA BILANCIATA		44.662	0,0209%	C
EURIZON AZIONI ITALIA		79.204	0,0370%	C
EURIZON AZIONI PMI ITALIA		790.846	0,3697%	C
EURIZON CAPITAL SGR-PIR ITALIA 30		118.971	0,0556%	C
EURIZON PIR ITALIA AZIONI		36.010	0,0168%	C
EURIZON PROGETTO ITALIA 20		173.130	0,0809%	C
EURIZON PROGETTO ITALIA 40		505.823	0,2365%	C
EURIZON PROGETTO ITALIA 70		233.718	0,1093%	C
EUROPE INVESTMENT FUND		395.773	0,1850%	C
FCP ECHIQUIER LUXURY		38.889	0,0182%	C
FFG		50.682	0,0237%	C
FIDELITY CONCORD STREET TRUST: FIDELITY SAI INTERNATIONAL S		38.931	0,0182%	C
FIDELITY SALEM STREET TRUST: FIDELITY TOTAL INTERNATIONAL INDEX FUND		62.564	0,0292%	C
FIDEURAM COMPARTO PIANO AZIONI ITALIA		1.401.983	0,6554%	C
FIDEURAM COMPARTO PIANO BILANCIATO ITALIA 30		124.500	0,0582%	C
FIDEURAM COMPARTO PIANO BILANCIATO ITALIA 50		293.000	0,1370%	C
FIDEURAM ITALIA		7.000	0,0033%	C
FONDITALIA		193.521	0,0905%	C
FORSTA AP - FONDEN		99.329	0,0464%	C
FRANKLIN TEMPLETON ICAV		1.139	0,0005%	C
FRANKLIN TEMPLETON INVESTMENT FUNDS		243.862	0,1140%	C
G FUND - AVENIR EUROPE		378.375	0,1769%	C
G FUND - AVENIR SMALL CAP		96.091	0,0449%	C
GENERALI INVESTMENTS SICAV - SRI AGEING POPULATION		206.548	0,0966%	C
GESTIELLE PRO ITALIA		24.451	0,0114%	C
GOTHAM CAPITAL V LLC		375	0,0002%	C
GRAHAM DEVELOPMENTAL EQUITY STRATEGIES LLC		340	0,0002%	C
GROUPAMA AVENIR EURO		1.470.334	0,6874%	C
GROUPAMA CR AVENIR EUROPE		125.146	0,0585%	C
IAM NATIONAL PENSION FUND		5.600	0,0026%	C
IBM 401(K) PLUS PLAN TRUST		19.148	0,0090%	C
ILLINOIS MUNICIPAL RETIREMENT FUND		445.726	0,2084%	C
INTERFUND SICAV		8.688	0,0041%	C
INTERNATIONAL CORE EQUITY PORTFOLIO OF DFA INVESTMENT DIMENSIONS GROUP INC		457.549	0,2139%	C
INTERNATIONAL MONETARY FUND		6.278	0,0029%	C
INVESTERINGSFORENINGEN DANSKE INVEST SELECT TACTICAL ASSET ALLOCATION - DANMARK AKKUMULERENDE KL		7.552	0,0035%	C
INVESTERINGSFORENINGEN DANSKE INVEST SELECT TACTICAL ASSET ALLOCATION EURO - ACCUMULATING KL		6.388	0,0030%	C
INVESTERINGSFORENINGEN DANSKE INVEST SELECT TACTICAL ASSET ALLOCATION NORGE - ACCUMULATING KL		1.819	0,0009%	C
INVESTERINGSFORENINGEN DANSKE INVEST SELECT TACTICAL ASSET ALLOCATION SVERIGE - ACCUMULATING KL		4.224	0,0020%	C
INVESTITORI LONGEVITY		35.500	0,0166%	C
INVESTITORI PIAZZA AFFARI		50.000	0,0234%	C
Ircantec Actions Europe Candriam 2		247.647	0,1158%	C
ISHARES ALL-COUNTRY EQUITY INDEX FUND		565	0,0003%	C
ISHARES CORE MSCI EAFE ETF		775.867	0,3627%	C
ISHARES CORE MSCI EAFE IMI INDEX ETF		39.585	0,0185%	C
ISHARES CORE MSCI EUROPE ETF		76.339	0,0357%	C
ISHARES CORE MSCI INTERNATIONALDEVELOPED MARKETS ETF		147.628	0,0690%	C
ISHARES CORE MSCI TOTAL INTERNATIONAL STOCK ETF		170.838	0,0799%	C
ISHARES III PUBLIC LIMITED COMPANY		73.963	0,0346%	C
ISHARES MSCI EAFE SMALL-CAP ETF		462.192	0,2161%	C
ISHARES MSCI EUROPE IMI INDEX ETF		3.215	0,0015%	C

Anagrafica	CF/PI	Voti	% su votanti	Voto
ISHARES MSCI EUROPE SMALL-CAP ETF		12.435	0,0058%	C
ISHARES MSCI INTL SMALL-CAP MULTIFACTOR ETF		27.531	0,0129%	C
ISHARES VII PUBLIC LIMITED COMPANY		235.425	0,1101%	C
JHF II INT'L SMALL CO FUND		36.421	0,0170%	C
JHVIT INT'L SMALL CO TRUST		6.815	0,0032%	C
KAPITALFORENINGEN DANSKE INVEST INSTITUTIONAL-AFDELING DANICA PENSION-AKTIER 7		292.881	0,1369%	C
KAPITALFORENINGEN SEBINVEST II, AFD 3 EUROPA SMALL CAP AKL		31.840	0,0149%	C
KBC EQUITY FUND EMU SMALL & MEDIUM		66.870	0,0313%	C
KBC EQUITY FUND EUROZONE		15.152	0,0071%	C
KBC EQUITY FUND SRI EMU SMALL AND		92.082	0,0430%	C
KBC EQUITY FUND SRI EUROZONE		38.560	0,0180%	C
KBC EQUITY FUND SRI WORLD		9.055	0,0042%	C
KBC Equity Fund World		4.568	0,0021%	C
KBC INST FD EURO EQTY SM &MED CAPS		30.520	0,0143%	C
LACERA MASTER OPEB TRUST		2.914	0,0014%	C
LEADERSEL P.M.I		5.000	0,0023%	C
LEGAL & GENERAL ICAV.		4.748	0,0022%	C
LEGAL AND GENERAL ASSURANCE (PENSIONS MANAGEMENT) LIMITED		75.333	0,0352%	C
LIONTRUST GLOBAL FUNDS PLC		244.437	0,1143%	C
LIONTRUST SUSTAINABLE FUTURE EUROPEAN GROWTH FUND		869.015	0,4063%	C
LOCKHEED MARTIN CORPORATION MASTER RETIREMENT TRUST		63	0,0000%	C
LONVIA AVENIR MID-CAP EURO		33.845	0,0158%	C
LOS ANGELES COUNTY EMPLOYEES RETIREMENT ASSOCIATI		196	0,0001%	C
LVIP DIMENSIONAL INTERNATIONAL CORE EQUITY FUND		8.664	0,0041%	C
LYXOR FTSE ITALIA MID CAP PIR		438.235	0,2049%	C
M INTERNATIONAL EQUITY FUND		2.650	0,0012%	C
M Sport Solutions SRI		41.014	0,0192%	C
Magnesium		260.849	0,1219%	C
MANDARINE FUNDS - MANDARINE GLOBAL SPORT		14.300	0,0067%	C
MANDARINE FUNDS - MANDARINE UNIQUE SMALL AND MID CAPS EUROPE		383.000	0,1791%	C
MANULIFE INVESTMENT MANAGEMENT SYSTEMATIC INTERNATIONAL SMALL CAP EQUITY POOLE		14.331	0,0067%	C
MARYLAND STATE RETIREMENT PENSION SYSTEM		11.188	0,0052%	C
MEAG FLEXCONCEPT-EUROGROWTH		10.589	0,0050%	C
MEDIOLANUM GESTIONE FONDI SGR - FLESSIBILE FUTURO ITALIA		750.000	0,3506%	C
MEDIOLANUM GESTIONE FONDI SGR - FLESSIBILE SVILUPPO ITALIA		1.100.000	0,5143%	C
MERCER QIF COMMON CONTRACTUAL FUND		812.389	0,3798%	C
MERCER QIF FUND PLC		33.883	0,0158%	C
MERCER UCITS COMMON CONTRACTUALFUND		40.552	0,0190%	C
METROPOLITAN-RENTASTRO SUSTAINABLE GROWTH		421.323	0,1970%	C
MF/ALLIANZ SUSTAINABLE MULTI ASSET FUND		3.004	0,0014%	C
MONTANA BOARD OF INVESTMENTS		6.069	0,0028%	C
MSCI ACWI EX-U.S. IMI INDEX FUND B2		4.219	0,0020%	C
MUL- LYX FTSE IT ALL CAP PIR 2		7.716	0,0036%	C
NATIXIS EQUITY CAPITAL OPTIM		10.100	0,0047%	C
NATIXIS INTERNATIONAL FUNDS (LUX) I		418.957	0,1959%	C
NATIXIS INVESTMENT SOLUTIONS (LUX) I		11.957	0,0056%	C
NEF RISPARMIO ITALIA		112.509	0,0526%	C
NFS LIMITED		5.803	0,0027%	C
PANAGORA ASSET MANAGEMENT INC..		1.156	0,0005%	C
PARAMETRIC INTERNATIONAL EQUITYFUND		13.845	0,0065%	C
PIR EQUITY AXA ASSICURAZIONI		60.000	0,0281%	C
PK CSG World Equity Credit Suisse Funds AG		1.718	0,0008%	C
POLICE AND FIREMEN'S RETIREMENTS SYSTEM OF NEW JERSEY		29.243	0,0137%	C
PRICOS		417.168	0,1950%	C
PRICOS DEFENSIVE		11.067	0,0052%	C

Anagrafica	CF/PI	Voti	% su votanti	Voto
PRICOS SRI		19.341	0,0090%	C
PSF		110.105	0,0515%	C
PUBLIC EMPLOYEES RETIREMENT ASSOCIATION OF COLORADO		6.868	0,0032%	C
PUBLIC EMPLOYEES RETIREMENT ASSOCIATION OF NEW MEXICO		3.181	0,0015%	C
PUBLIC EMPLOYEES RETIREMENT SYSTEM OF OHIO		40.967	0,0192%	C
QUADRATOR SRI		697.000	0,3259%	C
RECORD INVEST SCA SICAV RAIF		1.116	0,0005%	C
RICHELIEU FAMILY SMALL CAP		152.000	0,0711%	C
RSS INV COMMINGLED EMPLOYEE BENEFIT FUNDS TRUST		3.650	0,0017%	C
SCHWAB FUNDAMENTAL INTERNATIONAL SMALL COMPANY INDEX ETF		92.502	0,0432%	C
SCHWAB FUNDAMENTAL INTERNATIONAL SMALL COMPANY INDEX FUND		16.443	0,0077%	C
SCHWAB INTERNATIONAL SMALLCAP EQUITY ETF		260.204	0,1216%	C
SEB EUROCOMPANIES THEODOR-HEUS		35.403	0,0166%	C
SEB EUROPAFOND SMABOLAG		986.237	0,4611%	C
SEB EUROPEAN EQUITY SMALL CAPS		466.969	0,2183%	C
SHELL CANADA 2007 PENSION PLAN		235	0,0001%	C
Sijoitusrahassto Aktia Europe Small Cap		130.000	0,0608%	C
SPARTAN GROUP TRUST FOR EMPLOYEE BENEFIT PLANS.		1.343	0,0006%	C
SPDR PORTFOLIO DEVELOPED WORLD EXUS ETF		145.701	0,0681%	C
SPDR PORTFOLIO EUROPE ETF		2.888	0,0014%	C
SSB MSCI ACWI EX USA IMI SCREENED NONLENDING COMMON TRUST FUND		550	0,0003%	C
SSB MSCI EAFE SMALL CAP INDEX SECURITIES LENDING COMMON FND		42.752	0,0200%	C
SSGA SPDR ETFS EUROPE II PUBLICLIMITED COMPANY		2.356	0,0011%	C
SST GLOB ADV TAX EXEMPT RETIREMENT PLANS		363.471	0,1699%	C
STAR FUND		177.337	0,0829%	C
STATE OF NEW MEXICO STATE INVESTMENT COUNCIL		31.559	0,0148%	C
STATE OF WISCONSIN INVESTMENT BOARD		2.115	0,0010%	C
STATE STREET GLOBAL ALL CAP EQUITY EXUS INDEX PORTFOLIO		31.825	0,0149%	C
STICHTING BPL PENSIOEN MANDAAT UBS AM LT		2.479	0,0012%	C
STICHTING PENSIOENFONDS VOOR HUISARTSEN		1.561	0,0007%	C
STICHTING PHILIPS PENSIOENFONDS		2.375	0,0011%	C
STRATEGIC INTERNATIONAL EQUITY FUND		3.494	0,0016%	C
SYCOMORE INCLUSIVE JOBS		60.987	0,0285%	C
SYCOMORE SELECTION PME		144.873	0,0677%	C
TAXMANAGED INTERNATIONAL EQUITYPORTFOLIO		2.741	0,0013%	C
TEACHER RETIREMENT SYSTEM OF TEXAS		38.935	0,0182%	C
TEACHERS' RETIREMENT SYSTEM OF THE CITY OF NEW YORK		458.386	0,2143%	C
TEMPLETON GLOBAL SMALLER COMPANIES FUND		1.563.557	0,7310%	C
TEMPLETON INSTITUTIONAL FUNDS - FOREIGN SMALLER COMPANIES SERIES		343.519	0,1606%	C
TEMPLETON INTERNATIONAL SMALLER COMPANIES FUND		1.058.644	0,4949%	C
THE BANK OF NEW YORK MELLON EMPLOYEE BENEFIT COLLECTIVE INVESTMENT FUND PLAN		10.229	0,0048%	C
THE CONTINENTAL SMALL COMPANY SERIES NY		939.422	0,4392%	C
THE EUROPEAN CENTRAL BANK		28.754	0,0134%	C
THE MONETARY AUTHORITY OF SINGAPORE		1.991	0,0009%	C
THE REGENTS OF THE UNIVERSITY OF CALIFORNIA		29.568	0,0138%	C
THE STATE OF CONNECTICUT, ACTING THROUGH ITS TREASURER		27.237	0,0127%	C
THRIVENT INTERNATIONAL ALLOCATION FUND		4.640	0,0022%	C
THRIVENT INTERNATIONAL ALLOCATION PORTFOLIO		8.131	0,0038%	C
TOCQUEVILLE SILVER AGE ISR		366.356	0,1713%	C
TREASURER OF THE STATE OF NORTH CAROLINA EQUITY INVESTMENT		1.393.962	0,6517%	C
TRUST II BRIGHTHOUSEDIMENSIONALINT SMALL COMPANY PORTFOLIO		31.905	0,0149%	C
U.S. STEEL RETIREMENT PLAN TRUST		21.644	0,0101%	C

Anagrafica	CF/PI	Voti	% su votanti	Voto
UBS FUND MANAGEMENT (SWITZERLAND) AG ON BEHALF OF ZURICH INVESTINSTITUTIONAL FUN		8.763	0,0041%	C
UBS FUND MANAGEMENT (SWITZERLAND) AG.		75.716	0,0354%	C
UBS LUX FUND SOLUTIONS		55.977	0,0262%	C
UNIVERSAL-INVESTMENT-GESELLSCHAFT MBH ON BEHALF OF STBV-NW-UNIVERSAL-FONDS		4.991	0,0023%	C
VALUE PARTNERSHIP		55.000	0,0257%	C
VANGUARD DEVELOPED MARKETS INDEX FUND		1.117.593	0,5225%	C
VANGUARD ESG DEVELOPED WORLD ALL CAP EQ INDEX FND UK		2.371	0,0011%	C
VANGUARD ESG INTERNATIONAL STOCK ETF		21.910	0,0102%	C
VANGUARD EUROPEAN STOCK INDEX FUND		273.297	0,1278%	C
VANGUARD FIDUCIARY TRUST COMPANY DEVELOPED MARKETS INDEX TRUST		21.774	0,0102%	C
VANGUARD FIDUCIARY TRUST COMPANY INSTITUTIONAL TOTAL INTERNATIONAL STOCK MARKET INDEX TRUST		119.434	0,0558%	C
VANGUARD FIDUCIARY TRUST COMPANY INSTITUTIONAL TOTAL INTERNATIONAL STOCK MARKET INDEX TRUST II		899.929	0,4207%	C
VANGUARD FTSE ALLWORLD EXUS SMALLCAP INDEX FUND		425.923	0,1991%	C
VANGUARD FTSE DEVELOPED ALL CAPEX NORTH AMERICA INDEX ETF		19.831	0,0093%	C
VANGUARD FTSE DEVELOPED EUROPE ALL CAP INDEX ETF		1.377	0,0006%	C
VANGUARD FUNDS PUBLIC LIMITED COMPANY		2.672	0,0012%	C
VANGUARD INTERNATIONAL SMALL COMPANIES INDEX FUND		32.130	0,0150%	C
VANGUARD INVESTMENT SERIES PUBLIC LIMITED COMPANY		81.356	0,0380%	C
VANGUARD TOTAL INTERNATIONAL STOCK INDEX FUND		1.861.500	0,8703%	C
VANGUARD TOTAL WORLD STOCK INDEX FUND		75.176	0,0351%	C
VERDIPAPIRFONDET KLP AKSJEGLOBAL SMALL CAP INDEKS		27.940	0,0131%	C
VIF ICVC VANGUARD FTSE GLOBAL ALL CAP INDEX FUND		8.041	0,0038%	C
WASHINGTON STATE INVESTMENT BOARD		48.344	0,0226%	C
WIF-EUROPE DISCOVERY FUND		129.336	0,0605%	C
WISDOMTREE DYNAMIC CURRENCY HEDGED INTERNATIONAL EQUITY FUND		8.743	0,0041%	C
WISDOMTREE DYNAMIC CURRENCY HEDGED INTERNATIONAL SMALLCAP EQUITY FUND		73.484	0,0344%	C
WISDOMTREE EUROPE HEDGED SMALLCAP EQUITY FUND		14.654	0,0069%	C
WISDOMTREE EUROPE SMALLCAP DIVIDEND FUND		132.343	0,0619%	C
WISDOMTREE INTERNATIONAL EQUITYFUND		12.777	0,0060%	C
WISDOMTREE INTERNATIONAL HEDGEDQUA LITY DIVIDEND GROWTH FUND		162.168	0,0758%	C
WISDOMTREE INTERNATIONAL SMALLCAP DIVIDEND FUND		285.469	0,1335%	C
XTRACKERS		156.396	0,0731%	C
XTRACKERS MSCI EUROZONE HEDGED EQUITY ETF		823	0,0004%	C
CHALLENGE FUNDS - CHALLENGE ITALIAN EQUITY		100.000	0,0468%	A
MEDIOBANCA SGR - MEDIOBANCA MID AND SMALL CAP ITALY		171.000	0,0799%	NV

**Totale votanti**

**213.901.736**

**100%**

**Legenda**

F - Favorevole  
C - Contrario  
A - Astenuto  
Lx - Lista x  
NV - Non Votante  
NE - Non Espresso



# TECHNOGYM

## Assemblea ordinaria e straordinaria

### 07 maggio 2024

#### Punto 4.1 della parte ordinaria

*Nomina del Consiglio di Amministrazione: Determinazione del numero dei componenti del Consiglio di Amministrazione.*

	n. voti	% voti rappresentati in assemblea	% dei Diritti di Voto
Quorum costitutivo assemblea	213.901.736	100%	79,4015%
Voti per i quali il RD dispone di istruzioni per l'OdG in votazione (quorum deliberativo):	213.901.736	100,0000%	79,4015%
Voti per i quali il RD non dispone di istruzioni:	0	0,0000%	0,0000%

	n. voti	% partecipanti al voto	% dei diritti di voto
Favorevole	213.789.042	99,9473%	79,3596%
Contrario	12.694	0,0059%	0,0047%
Astenuto	100.000	0,0468%	0,0371%
Non Votante	0	0,0000%	0,0000%
<b>Totali</b>	<b>213.901.736</b>	<b>100,0000%</b>	<b>79,4015%</b>

# TECHNOGYM

## Assemblea ordinaria e straordinaria

### 07 maggio 2024

#### Punto 4.1 della parte ordinaria

Nomina del Consiglio di Amministrazione: Determinazione del numero dei componenti del Consiglio di Amministrazione.

*Elenco dei partecipanti alla votazione per il tramite del Rappresentante Designato Monte Titoli nella persona del Dott. Massimiliano Chiadò Piat*

Anagrafica	CF/PI	Voti	% su votanti	Voto
ABN AMRO FUNDS		488.849	0,2285%	F
ABU DHABI PENSION FUND		2.268	0,0011%	F
ACATIS INVESTMENT KAPITALVERWALTUNGSGESELLSCHAFT MBH		79.000	0,0369%	F
ADVANCED SERIES TRUST AST GLOBAL BOND PORTFOLIO		27.256	0,0127%	F
AFER ACTIONS PME		484.849	0,2267%	F
ALASKA PERMANENT FUND CORPORATION		5.062	0,0024%	F
ALLIANZ AZIONI ITALIA ALL STARS LL STARS		175.000	0,0818%	F
ALLIANZ ITALIA 50 SPECIAL		20.000	0,0094%	F
ALLOCATION INVEST EQUITY CORE		32.913	0,0154%	F
AMERICAN CENTURY ETF TRUST-AVANTIS INTERNATIONAL EQUITY ETF		32.522	0,0152%	F
AMERICAN CENTURY ETF TRUST-AVANTIS INTERNATIONAL EQUITY FUND		79	0,0000%	F
AMERICAN CENTURY ETF TRUST-AVANTIS INTERNATIONAL SMALL CAP EQUITY ETF		1.643	0,0008%	F
AMERICAN CENTURY ETF TRUST-AVANTIS RESPONSIBLE INTERNATIONAL EQUITY ETF		2.558	0,0012%	F
AMUNDI INDEX EUROPE EX UK SMALL AND MID CAP FUND		6.177	0,0029%	F
AMUNDI MSCI EMU SMALL CAP ESG CTB NZ AMB		100.865	0,0472%	F
Amundi MSCI Europe Small Cap ESG Climate Net Zero Ambition CTB		2.864	0,0013%	F
AMUNDI MULTI-GERANTS PEA PME -		187.000	0,0874%	F
AMUNDI SGR SPA / AMUNDI RISPARI MIO ITALIA		23.948	0,0112%	F
ANIMA CRESCITA ITALIA		337.822	0,1579%	F
ANIMA CRESCITA ITALIA NEW		69.614	0,0325%	F
ANIMA FUNDS PUBLIC LIMITED COMPANY		156.243	0,0730%	F
ANIMA INIZIATIVA EUROPA		287.255	0,1343%	F
ANIMA INIZIATIVA ITALIA		1.416.180	0,6621%	F
ANIMA ITALIA		428.932	0,2005%	F
ANIMA OBIETTIVO ITALIA		8.000	0,0037%	F
AQR ABS RETURN MASTER NON FLIP		1.432	0,0007%	F
AQR DELPHI LONG-SHORT EQUITY MASTER ACCOUNT L.P. PORTFOLIO MARGIN ACCT		19.222	0,0090%	F
Arca Azioni Italia		280.000	0,1309%	F
Arca Economia Reale Bilanciato Italia 30		800.000	0,3740%	F
ARIZONA STATE RETIREMENT SYSTEM		6.200	0,0029%	F
ARTEMIS FUNDS (LUX)		36.693	0,0172%	F
ARTEMIS POSITIVE FUTURE FUND		18.005	0,0084%	F
AUSTRALIAN RETIREMENT TRUST		21.856	0,0102%	F
AXA MPS FINANCIAL DESIGNATED ACTIVITY CO		165.000	0,0771%	F
AXA Vorsorge Fonds II Equities Global Markets Small Cap Passive				
Credit Suisse Funds AG		12.202	0,0057%	F

Anagrafica	CF/PI	Voti	% su votanti	Voto
AXA WORLD FUNDS SICAV		60.000	0,0281%	F
AZ FUND 1 AZ ALLOCATION EUROPEAN DYNAMIC		807	0,0004%	F
AZ FUND 1 AZ ALLOCATION GLOBAL		155	0,0001%	F
AZ FUND 1 AZ ALLOCATION PIR ITALIAN EXCELLENCE 70		18.800	0,0088%	F
AZ FUND 1-AZ ALLOCATION-ITALIAN LONG TERM OPPORTUNITIES		17.484	0,0082%	F
AZIMUT CAPITAL MANAGEMENT SGR SPA		124.504	0,0582%	F
AZIMUT STRATEGIC TREND		15	0,0000%	F
AZIMUT TRADING		15	0,0000%	F
AZIMUT TREND		504	0,0002%	F
AZL DFA INTERNATIONAL CORE EQUITY FUND		8.501	0,0040%	F
BAILLIE GIFFORD INTERNATIONAL SMALLER COMPANIES FUND		25.940	0,0121%	F
BANCOPOSTA RINASCIMENTO		159.479	0,0746%	F
BELFIUS EQUITIES NV		774.901	0,3623%	F
BELFIUS PENSION FUND BALANCED PLUS		256.444	0,1199%	F
BELFIUS PENSION FUND HIGH EQUITIES		666.913	0,3118%	F
BELFIUS PENSION FUND LOW EQUITIES		70.824	0,0331%	F
BL		411.347	0,1923%	F
BLACKROCK ASSET MANAGEMENT SCHWEIZ AG ON BEHALF OF ISHARES WORLD EX SWITZERLAND		32.367	0,0151%	F
BLACKROCK AUTHORISED CONTRACTUAL SCHEME I		100	0,0000%	F
BLACKROCK INSTITUTIONAL TRUST COMPANY, N.A. INVESTMENT FUNDS FOR EMPLOYEE BENEFIT TRUSTS		779.123	0,3642%	F
BLACKROCK MSCI EAFE SMALL CAP EQUITY INDEX FUND B (EAFESMLB		10.337	0,0048%	F
BLK MAGI FUND A SERIES TRUST O		59	0,0000%	F
BNP PARIBAS B PENSION SUSTAINABLE BALANCED		1.351.622	0,6319%	F
BNP PARIBAS B PENSION SUSTAINABLE GROWTH		307.400	0,1437%	F
BNP PARIBAS B PENSION SUSTAINABLE STABILITY		89.309	0,0418%	F
BNP PARIBAS EQUITY - FOCUS ITALIA		20.627	0,0096%	F
BNP PARIBAS SMALLCAP EUROLAND ISR		1.444.429	0,6753%	F
BNPP MODERATE - FOCUS ITALIA		76.265	0,0357%	F
BNPP NL/ASN BELEGGINGSFONDSEN UCITSNV-ASN DUURZAAM SMALL AND MIDCAPFONDS		288.526	0,1349%	F
CALIFORNIA STATE TEACHERS' RETIREMENT SYSTEM		81.531	0,0381%	F
CANDRIAM SUSTAINABLE - EQUITY EUROPE		701.674	0,3280%	F
CANDRIAM SUSTAINABLE - EQUITY EUROPE SMALL & MID CAPS		993.587	0,4645%	F
CANDRIAM SUSTAINABLE EQUITY EMU		493.298	0,2306%	F
CARDIF BNPP IP SMID CAP EURO		358.186	0,1675%	F
CARDIF BNPP IP SMID CAP EUROPE		66.208	0,0310%	F
CITY OF FRESNO RETIREMENT SYSTEMS.		89.437	0,0418%	F
CITY OF NEW YORK GROUP TRUST		71.997	0,0337%	F
CM-AM ENTREPRENEURS EUROPE		120.000	0,0561%	F
CM-AM HUMAN CARE		87.508	0,0409%	F
COLLEGE RETIREMENT EQUITIES FUND		105.233	0,0492%	F
CONNECTICUT GENERAL LIFE INSURANCE COMPANY		164	0,0001%	F
COUNTY EMPLOYEES ANNUITY AND BENEFIT FUND OF COOK COUNTY		66.399	0,0310%	F
CREDIT SUISSE FUNDS AG		3.427	0,0016%	F
CREDIT SUISSE INDEX FUND (LUX)		56.480	0,0264%	F
CSIF CH Equity World ex CH Small Cap Blue Credit Suisse Funds AG		9.699	0,0045%	F
D. E. SHAW ALL COUNTRY GLOBAL ALPHA PLUS PORTFOLIOS L.L.C.		285	0,0001%	F
D. E. SHAW ALL COUNTRY GLOBAL VALUE ACTIVE PORTFOLIOS L.L.C		121	0,0001%	F
D.E. SHAW ALL COUNTRY GLOBAL ALPHA PLUS PORTFOLIOS II L.L.C		180	0,0001%	F
D.E. SHAW OCULUS INTL NON FLIP		72	0,0000%	F
DE SHAW US BROAD MARKET CORE ALPHA EXTENSION CUSTOM FUND II L.L.C.		1.604	0,0007%	F
DEKA-RAB		8.968	0,0042%	F

Anagrafica	CF/PI	Voti	% su votanti	Voto
DESJARDINS SOCIETERRA INTERNATIONAL SMALL CAP EQUITY FUND		133.346	0,0623%	F
DNCA ACTIONS EURO PME		173.580	0,0811%	F
DWS INVEST		283.995	0,1328%	F
DWS INVESTMENT GMBH FOR DWS EUROPEAN OPPORTUNITIES		1.060.641	0,4959%	F
DWS INVESTMENT SA FOR DWS ESG EUROPEAN EQUITIES		238.441	0,1115%	F
DWS MULTI ASSET PIR FUND		75.000	0,0351%	F
EIFFEL NOVA EUROPE ISR		113.366	0,0530%	F
EIFFEL NOVA LIFE		1.269	0,0006%	F
EIFFEL NOVA MIDCAP		71.615	0,0335%	F
ELO MUTUAL PENSION INSURANCE COMPANY ELO MUTUAL PENSION INSURANCE COMPANY		110.160	0,0515%	F
EMN ASC FUND LP		10.253	0,0048%	F
ETICA AZIONARIO		79.506	0,0372%	F
ETICA BILANCIATO		171.775	0,0803%	F
ETICA OBBLIGAZIONARIO MISTO		20.335	0,0095%	F
ETICA RENDITA BILANCIATA		44.662	0,0209%	F
EURIZON AZIONI ITALIA		79.204	0,0370%	F
EURIZON AZIONI PMI ITALIA		790.846	0,3697%	F
EURIZON CAPITAL SGR-PIR ITALIA 30		118.971	0,0556%	F
EURIZON PIR ITALIA AZIONI		36.010	0,0168%	F
EURIZON PROGETTO ITALIA 20		173.130	0,0809%	F
EURIZON PROGETTO ITALIA 40		505.823	0,2365%	F
EURIZON PROGETTO ITALIA 70		233.718	0,1093%	F
EUROPE INVESTMENT FUND		395.773	0,1850%	F
FCP ECHIQUIER LUXURY		38.889	0,0182%	F
FEDERATED HERMES INVESTMENT FUNDS PLC.		3.183.536	1,4883%	F
FEDERATED HERMES SDG ENGAGEMENT EQUITY FUND		207.959	0,0972%	F
FFG		50.682	0,0237%	F
FIDELITY CONCORD STREET TRUST: FIDELITY SAI INTERNATIONAL S		38.931	0,0182%	F
FIDELITY SALEM STREET TRUST: FIDELITY TOTAL INTERNATIONAL INDEX FUND		62.564	0,0292%	F
FIDEURAM COMPARTO PIANO AZIONI ITALIA		1.401.983	0,6554%	F
FIDEURAM COMPARTO PIANO BILANCIATO ITALIA 30		124.500	0,0582%	F
FIDEURAM COMPARTO PIANO BILANCIATO ITALIA 50		293.000	0,1370%	F
FIDEURAM ITALIA		7.000	0,0033%	F
FIRST SENTIER INVESTORS ICVC STEWART INVESTORS WORLDWIDE TY FUND		198.400	0,0928%	F
FLEXSHARES MORNINGSTAR DEVELOPED MARKETS EX-US FACTOR TILT INDEX FUND		1.805	0,0008%	F
FLORIDA RETIREMENT SYSTEM		14.368	0,0067%	F
FONDITALIA		193.521	0,0905%	F
FORSTA AP - FONDEN		99.329	0,0464%	F
FRANKLIN TEMPLETON ICAV		1.139	0,0005%	F
FRANKLIN TEMPLETON INVESTMENT FUNDS		243.862	0,1140%	F
G FUND - AVENIR EUROPE		378.375	0,1769%	F
G FUND - AVENIR SMALL CAP		96.091	0,0449%	F
GAM MULTISTOCK		904.600	0,4229%	F
GENERALI INVESTMENTS SICAV - SRI AGEING POPULATION		206.548	0,0966%	F
GESTIELLE PRO ITALIA		24.451	0,0114%	F
GOTHAM CAPITAL V LLC		375	0,0002%	F
GRAHAM DEVELOPMENTAL EQUITY STRATEGIES LLC		340	0,0002%	F
GROUPAMA AVENIR EURO		1.470.334	0,6874%	F
GROUPAMA CR AVENIR EUROPE		125.146	0,0585%	F
GT INTERNATIONAL EQUITY QP FUNDLP		545.765	0,2551%	F
IBM 401(K) PLUS PLAN TRUST		19.148	0,0090%	F
ILLINOIS MUNICIPAL RETIREMENT FUND		445.726	0,2084%	F
INTERFUND SICAV		8.688	0,0041%	F
INTERNATIONAL CORE EQUITY PORTFOLIO OF DFA INVESTMENT DIMENSIONS GROUP INC		457.549	0,2139%	F

Anagrafica	CF/PI	Voti	% su votanti	Voto
INTERNATIONAL MONETARY FUND		6.278	0,0029%	F
INVESCO EQV EUROPEAN EQUITY FUND		735.569	0,3439%	F
INVESCO EUROPEAN SMALL COMPANY FUND		397.739	0,1859%	F
INVESCO EUROPLUS FUND		247.737	0,1158%	F
INVESCO FTSE RAFI DEVELOPED MARKETS EXUS SMALLMID ETF		308	0,0001%	F
INVESCO INTERNATIONAL SMALL COMPANY FUND		589.561	0,2756%	F
INVESCO POOLED INVESTMENT FUND - EUROPE FUND		162.453	0,0759%	F
INVESTERINGSFORENINGEN DANSKE INVEST SELECT TACTICAL ASSET ALLOCATION - DANMARK AKKUMULERENDE KL		7.552	0,0035%	F
INVESTERINGSFORENINGEN DANSKE INVEST SELECT TACTICAL ASSET ALLOCATION EURO - ACCUMULATING KL		6.388	0,0030%	F
INVESTERINGSFORENINGEN DANSKE INVEST SELECT TACTICAL ASSET ALLOCATION NORGE - ACCUMULATING KL		1.819	0,0009%	F
INVESTERINGSFORENINGEN DANSKE INVEST SELECT TACTICAL ASSET ALLOCATION SVERIGE - ACCUMULATING KL		4.224	0,0020%	F
INVESTITORI LONGEVITY		35.500	0,0166%	F
INVESTITORI PIAZZA AFFARI		50.000	0,0234%	F
Ircantec Actions Europe Candriam 2		247.647	0,1158%	F
ISHARES ALL-COUNTRY EQUITY INDEX FUND		565	0,0003%	F
ISHARES CORE MSCI EAFE ETF		775.867	0,3627%	F
ISHARES CORE MSCI EAFE IMI INDEX ETF		39.585	0,0185%	F
ISHARES CORE MSCI EUROPE ETF		76.339	0,0357%	F
ISHARES CORE MSCI INTERNATIONALDEVELOPED MARKETS ETF		147.628	0,0690%	F
ISHARES CORE MSCI TOTAL INTERNATIONAL STOCK ETF		170.838	0,0799%	F
ISHARES III PUBLIC LIMITED COMPANY		73.963	0,0346%	F
ISHARES MSCI EAFE SMALL-CAP ETF		462.192	0,2161%	F
ISHARES MSCI EUROPE IMI INDEX ETF		3.215	0,0015%	F
ISHARES MSCI EUROPE SMALL-CAP ETF		12.435	0,0058%	F
ISHARES MSCI INTL SMALL-CAP MULTIFACTOR ETF		27.531	0,0129%	F
ISHARES VII PUBLIC LIMITED COMPANY		235.425	0,1101%	F
JHF II INT'L SMALL CO FUND		36.421	0,0170%	F
JHVIT INT'L SMALL CO TRUST		6.815	0,0032%	F
JNL MULTIMANAGER INTERNATIONAL SMALL CAP FUND		323.276	0,1511%	F
KAPITALFORENINGEN DANSKE INVEST INSTITUTIONAL-AFDELING DANICA PENSION-AKTIER 7		292.881	0,1369%	F
KAPITALFORENINGEN INVESTIN PRO - GBL LARGE CAP MARKET NEU EQ C/O AQR CAPITAL MANAGEMENT LLC		19.841	0,0093%	F
KAPITALFORENINGEN SEBINVEST II, AFD 3 EUROPA SMALL CAP AKL		31.840	0,0149%	F
KBC EQUITY FUND EMU SMALL & MEDIUM		66.870	0,0313%	F
KBC EQUITY FUND EUROZONE		15.152	0,0071%	F
KBC EQUITY FUND SRI EMU SMALL AND		92.082	0,0430%	F
KBC EQUITY FUND SRI EUROZONE		38.560	0,0180%	F
KBC EQUITY FUND SRI WORLD		9.055	0,0042%	F
KBC Equity Fund World		4.568	0,0021%	F
KBC INST FD EURO EQTY SM &MED CAPS		30.520	0,0143%	F
LACERA MASTER OPEB TRUST		2.914	0,0014%	F
LEADERSSEL P.M.I		5.000	0,0023%	F
LEGAL & GENERAL ICAV.		4.748	0,0022%	F
LEGAL AND GENERAL ASSURANCE (PENSIONS MANAGEMENT) LIMITED		75.333	0,0352%	F
LF MONTANARO EUROPEAN INCOME FUND		100.000	0,0468%	F
LIONTRUST GLOBAL FUNDS PLC		244.437	0,1143%	F
LIONTRUST SUSTAINABLE FUTURE EUROPEAN GROWTH FUND		869.015	0,4063%	F
LOCKHEED MARTIN CORPORATION MASTER RETIREMENT TRUST		63	0,0000%	F
LONVIA AVENIR MID-CAP EURO		33.845	0,0158%	F
LOS ANGELES COUNTY EMPLOYEES RETIREMENT ASSOCIATI		196	0,0001%	F
LVIP DIMENSIONAL INTERNATIONAL CORE EQUITY FUND		8.664	0,0041%	F
LYXOR FTSE ITALIA MID CAP PIR		438.235	0,2049%	F
M INTERNATIONAL EQUITY FUND		2.650	0,0012%	F
M Sport Solutions SRI		41.014	0,0192%	F

Anagrafica	CF/PI	Voti	% su votanti	Voto
Magnesium		260.849	0,1219%	F
MANDARINE FUNDS - MANDARINE GLOBAL SPORT		14.300	0,0067%	F
MANDARINE FUNDS - MANDARINE UNIQUE SMALL AND MID CAPS EUROPE		383.000	0,1791%	F
MANULIFE GLOBAL SMALL CAP FUND		318.349	0,1488%	F
MANULIFE INVESTMENT MANAGEMENT SYSTEMATIC INTERNATIONAL SMALL CAP EQUITY POOLE		14.331	0,0067%	F
MAPFRE AM		142.102	0,0664%	F
MARYLAND STATE RETIREMENT PENSION SYSTEM		11.188	0,0052%	F
MAWER GLOBAL SMALL CAP FUND		5.471.655	2,5580%	F
MEAG FLEXCONCEPT-EUROGROWTH		10.589	0,0050%	F
MEDIOBANCA SGR - MEDIOBANCA MID AND SMALL CAP ITALY		171.000	0,0799%	F
MEDIOLANUM GESTIONE FONDI SGR - FLESSIBILE FUTURO ITALIA		750.000	0,3506%	F
MEDIOLANUM GESTIONE FONDI SGR - FLESSIBILE SVILUPPO ITALIA		1.100.000	0,5143%	F
MERCER QIF COMMON CONTRACTUAL FUND		1.052.389	0,4920%	F
MERCER QIF FUND PLC		33.883	0,0158%	F
MERCER UCITS COMMON CONTRACTUALFUND		40.552	0,0190%	F
METROPOLITAN-RENTASTRO SUSTAINABLE GROWTH		421.323	0,1970%	F
MF/ALLIANZ SUSTAINABLE MULTI ASSET FUND		3.004	0,0014%	F
MI CHELVERTON EUROPEAN SELECT FUND.		600.000	0,2805%	F
MONTANA BOARD OF INVESTMENTS		6.069	0,0028%	F
MONTANARO SMALLER COMPANIES PLC		1.534.000	0,7172%	F
MSCI ACWI EX-U.S. IMI INDEX FUND B2		4.219	0,0020%	F
MUL- LYX FTSE IT ALL CAP PIR 2		7.716	0,0036%	F
NATIXIS EQUITY CAPITAL OPTIM		10.100	0,0047%	F
NATIXIS INTERNATIONAL FUNDS (LUX) I		418.957	0,1959%	F
NATIXIS INVESTMENT SOLUTIONS (LUX) I		11.957	0,0056%	F
NATWEST ST JAMES'S PLACE GLOBALSMALLER COMPANIES UNIT TRUST		10.992	0,0051%	F
NATWEST TDS DEP SVS AU EUXUK C		38.971	0,0182%	F
NEF RISPARMIO ITALIA		112.509	0,0526%	F
NFS LIMITED		5.803	0,0027%	F
NORGES BANK		2.112.335	0,9875%	F
NORTHERN TRUST COMMON ALL COUNTRY WORLD EX-US INVESTABLE MAR		6.347	0,0030%	F
NORTHERN TRUST GLOBAL INVESTMENTS COLLECTIVE FUNDS TRUST		134.358	0,0628%	F
ONEPATH GLOBAL SHARES - SMALL CAP (UNHEDGED) INDEXPOOL		4.422	0,0021%	F
PANAGORA ASSET MANAGEMENT INC..		1.156	0,0005%	F
PARAMETRIC INTERNATIONAL EQUITYFUND		13.845	0,0065%	F
PIR EQUITY AXA ASSICURAZIONI		60.000	0,0281%	F
PK CSG World Equity Credit Suisse Funds AG		1.718	0,0008%	F
POLICE AND FIREMEN'S RETIREMENTSYSTEM OF NEW JERSEY		29.243	0,0137%	F
PRICOS		417.168	0,1950%	F
PRICOS DEFENSIVE		11.067	0,0052%	F
PRICOS SRI		19.341	0,0090%	F
PSF		110.105	0,0515%	F
PUBLIC AUTHORITY FOR SOCIAL INSURANCE		4.403	0,0021%	F
PUBLIC EMPLOYEES RETIREMENT ASSOCIATION OF COLORADO		6.868	0,0032%	F
PUBLIC EMPLOYEES RETIREMENT ASSOCIATION OF NEW MEXICO		3.181	0,0015%	F
PUBLIC EMPLOYEES RETIREMENT SYSTEM OF OHIO		40.967	0,0192%	F
QTH FUNDLLC		1.722.775	0,8054%	F
QTN MASTER FUNDLP		24.517	0,0115%	F
QUADRATOR SRI		697.000	0,3259%	F
QV GLOBAL SMALL CAP FUND		83.440	0,0390%	F
RECORD INVEST SCA SICAV RAIF		1.116	0,0005%	F
RICHELIEU FAMILY SMALL CAP		152.000	0,0711%	F
RSS INV COMMINGLED EMPLOYEE BENEFIT FUNDS TRUST		3.650	0,0017%	F
SCHWAB FUNDAMENTAL INTERNATIONAL SMALL COMPANY INDEX ETF		92.502	0,0432%	F

Anagrafica	CF/PI	Voti	% su votanti	Voto
SCHWAB FUNDAMENTAL INTERNATIONAL SMALL COMPANY INDEX FUND		16.443	0,0077%	F
SCHWAB INTERNATIONAL SMALLCAP EQUITY ETF		260.204	0,1216%	F
SEB EUROCOMPANIES THEODOR-HEUS		35.403	0,0166%	F
SEB EUROPAFOND SMABOLAG		986.237	0,4611%	F
SEB EUROPEAN EQUITY SMALL CAPS		466.969	0,2183%	F
SHELL CANADA 2007 PENSION PLAN		235	0,0001%	F
Sijoitusrahassto Aktia Europe Small Cap		130.000	0,0608%	F
SPARTAN GROUP TRUST FOR EMPLOYEE BENEFIT PLANS.		1.343	0,0006%	F
SPDR PORTFOLIO DEVELOPED WORLD EXUS ETF		145.701	0,0681%	F
SPDR PORTFOLIO EUROPE ETF		2.888	0,0014%	F
SSB MSCI ACWI EX USA IMI SCREENED NONLENDING COMMON TRUST FUND		550	0,0003%	F
SSB MSCI EAFE SMALL CAP INDEX SECURITIES LENDING COMMON FND		42.752	0,0200%	F
SSGA SPDR ETFS EUROPE II PUBLICLIMITED COMPANY		2.356	0,0011%	F
SST GLOB ADV TAX EXEMPT RETIREMENT PLANS		363.471	0,1699%	F
STAR FUND		177.337	0,0829%	F
STATE OF NEW MEXICO STATE INVESTMENT COUNCIL		31.559	0,0148%	F
STATE OF WISCONSIN INVESTMENT BOARD		2.115	0,0010%	F
STATE STREET GLOBAL ALL CAP EQUITY EXUS INDEX PORTFOLIO		31.825	0,0149%	F
STICHTING BEDRIJFSTAKPENSIOEN FONDS VOOR DE MEDIA PNO		15.939	0,0075%	F
STICHTING BPL PENSIOEN MANDAAT UBS AM LT		2.479	0,0012%	F
STICHTING JURIDISCH EIGENAAR JUNO SELECTION FUND		3.376.934	1,5787%	F
STICHTING PENSIOENFONDS VOOR HUISARTSEN		1.561	0,0007%	F
STICHTING PHILIPS PENSIOENFONDS		2.375	0,0011%	F
STRATEGIC INTERNATIONAL EQUITY FUND		3.494	0,0016%	F
SYCOMORE INCLUSIVE JOBS		60.987	0,0285%	F
SYCOMORE SELECTION PME		144.873	0,0677%	F
TAXMANAGED INTERNATIONAL EQUITYPORTFOLIO		2.741	0,0013%	F
TEACHER RETIREMENT SYSTEM OF TEXAS		38.935	0,0182%	F
TEACHERS' RETIREMENT SYSTEM OF THE CITY OF NEW YORK		458.386	0,2143%	F
TEMPLETON GLOBAL SMALLER COMPANIES FUND		1.563.557	0,7310%	F
TEMPLETON INSTITUTIONAL FUNDS - FOREIGN SMALLER COMPANIES SERIES		343.519	0,1606%	F
TEMPLETON INTERNATIONAL SMALLER COMPANIES FUND		1.058.644	0,4949%	F
TGH SRL	04508790401	136.000.000	63,5806%	F
THE BANK OF NEW YORK MELLON EMPLOYEE BENEFIT COLLECTIVE INVESTMENT FUND PLAN		10.229	0,0048%	F
THE CONTINENTAL SMALL COMPANY SERIES NY		939.422	0,4392%	F
THE EUROPEAN CENTRAL BANK		28.754	0,0134%	F
THE MONETARY AUTHORITY OF SINGAPORE		1.991	0,0009%	F
THE REGENTS OF THE UNIVERSITY OF CALIFORNIA		29.568	0,0138%	F
THE STATE OF CONNECTICUT, ACTING THROUGH ITS TREASURER		27.237	0,0127%	F
THRIVENT INTERNATIONAL ALLOCATION FUND		4.640	0,0022%	F
THRIVENT INTERNATIONAL ALLOCATION PORTFOLIO		8.131	0,0038%	F
TOCQUEVILLE SILVER AGE ISR		366.356	0,1713%	F
TREASURER OF THE STATE OF NORTH CAROLINA EQUITY INVESTMENT		1.393.962	0,6517%	F
TREETOP GLOBAL		75.986	0,0355%	F
TRUST II BRIGHTHOUSEDIMENSIONALINT SMALL COMPANY PORTFOLIO		31.905	0,0149%	F
U.S. STEEL RETIREMENT PLAN TRUST		21.644	0,0101%	F
UBS FUND MANAGEMENT (SWITZERLAND) AG ON BEHALF OF ZURICH INVESTINSTITUTIONAL FUN		8.763	0,0041%	F
UBS FUND MANAGEMENT (SWITZERLAND) AG.		75.716	0,0354%	F
UBS LUX FUND SOLUTIONS		55.977	0,0262%	F
UNITED NATIONS JOINT STAFF PENSION FUND.		464.365	0,2171%	F
UNIVERSAL-INVESTMENT-GESELLSCHAFT MBH ON BEHALF OF STBV-NW-UNIVERSAL-FONDS		4.991	0,0023%	F
UTAH STATE RETIREMENT SYSTEMS		7.937	0,0037%	F

Anagrafica	CF/PI	Voti	% su votanti	Voto
VALUE PARTNERSHIP		55.000	0,0257%	F
VANGUARD DEVELOPED MARKETS INDEX FUND		1.117.593	0,5225%	F
VANGUARD ESG DEVELOPED WORLD ALL CAP EQ INDEX FND UK		2.371	0,0011%	F
VANGUARD ESG INTERNATIONAL STOCK ETF		21.910	0,0102%	F
VANGUARD EUROPEAN STOCK INDEX FUND		273.297	0,1278%	F
VANGUARD FIDUCIARY TRUST COMPANY DEVELOPED MARKETS INDEX TRUST		21.774	0,0102%	F
VANGUARD FIDUCIARY TRUST COMPANY INSTITUTIONAL TOTAL INTERNATIONAL STOCK MARKET INDEX TRUST		119.434	0,0558%	F
VANGUARD FIDUCIARY TRUST COMPANY INSTITUTIONAL TOTAL INTERNATIONAL STOCK MARKET INDEX TRUST II		899.929	0,4207%	F
VANGUARD FTSE ALLWORLD EXUS SMALLCAP INDEX FUND		425.923	0,1991%	F
VANGUARD FTSE DEVELOPED ALL CAPEX NORTH AMERICA INDEX ETF		19.831	0,0093%	F
VANGUARD FTSE DEVELOPED EUROPE ALL CAP INDEX ETF		1.377	0,0006%	F
VANGUARD FUNDS PUBLIC LIMITED COMPANY		2.672	0,0012%	F
VANGUARD INTERNATIONAL EXPLORER FUND		507.140	0,2371%	F
VANGUARD INTERNATIONAL SMALL COMPANIES INDEX FUND		32.130	0,0150%	F
VANGUARD INVESTMENT SERIES PUBLIC LIMITED COMPANY		81.356	0,0380%	F
VANGUARD TOTAL INTERNATIONAL STOCK INDEX FUND		1.861.500	0,8703%	F
VANGUARD TOTAL WORLD STOCK INDEX FUND		75.176	0,0351%	F
VERDIPAPIRFONDET KLP AKSJEGLOBAL SMALL CAP INDEKS		27.940	0,0131%	F
VIF ICVC VANGUARD FTSE GLOBAL ALL CAP INDEX FUND		8.041	0,0038%	F
WASHINGTON STATE INVESTMENT BOARD		48.344	0,0226%	F
WIF-EUROPE DISCOVERY FUND		129.336	0,0605%	F
WISDOMTREE DYNAMIC CURRENCY HEDGED INTERNATIONAL EQUITY FUND		8.743	0,0041%	F
WISDOMTREE DYNAMIC CURRENCY HEDGED INTERNATIONAL SMALLCAP EQUITY FUND		73.484	0,0344%	F
WISDOMTREE EUROPE HEDGED SMALLCAP EQUITY FUND		14.654	0,0069%	F
WISDOMTREE EUROPE SMALLCAP DIVIDEND FUND		132.343	0,0619%	F
WISDOMTREE INTERNATIONAL EQUITYFUND		12.777	0,0060%	F
WISDOMTREE INTERNATIONAL HEDGEDQUA LITY DIVIDEND GROWTH FUND		162.168	0,0758%	F
WISDOMTREE INTERNATIONAL SMALLCAP DIVIDEND FUND		285.469	0,1335%	F
WS WALES PENSION PARTNERSHIP (WALES PP) ASSET POOLING ACS UM		38.654	0,0181%	F
XTRACKERS		156.396	0,0731%	F
XTRACKERS MSCI EUROZONE HEDGED EQUITY ETF		823	0,0004%	F
CITY OF PHILADELPHIA PUBLIC EMPLOYEES RETIREMENT SYSTEM.		7.094	0,0033%	C
IAM NATIONAL PENSION FUND		5.600	0,0026%	C
CHALLENGE FUNDS - CHALLENGE ITALIAN EQUITY		100.000	0,0468%	A

**Totale votanti****213.901.736****100%****Legenda**

F - Favorevole  
C - Contrario  
A - Astenuto  
Lx - Lista x  
NV - Non Votante  
NE - Non Espresso



# TECHNOGYM

## Assemblea ordinaria e straordinaria

### 07 maggio 2024

#### Punto 4.2 della parte ordinaria

*Nomina del Consiglio di Amministrazione: Determinazione della durata dell'incarico del Consiglio di Amministrazione.*

	n. voti	% voti rappresentati in assemblea	% dei Diritti di Voto
Quorum costitutivo assemblea	213.901.736	100%	79,4015%
Voti per i quali il RD dispone di istruzioni per l'OdG in votazione (quorum deliberativo):	213.901.736	100,0000%	79,4015%
Voti per i quali il RD non dispone di istruzioni:	0	0,0000%	0,0000%

	n. voti	% partecipanti al voto	% dei diritti di voto
Favorevole	213.704.401	99,9077%	79,3282%
Contrario	97.335	0,0455%	0,0362%
Astenuto	100.000	0,0468%	0,0371%
Non Votante	0	0,0000%	0,0000%
<b>Totali</b>	<b>213.901.736</b>	<b>100,0000%</b>	<b>79,4015%</b>

# TECHNOGYM

## Assemblea ordinaria e straordinaria

### 07 maggio 2024

#### Punto 4.2 della parte ordinaria

Nomina del Consiglio di Amministrazione: Determinazione della durata dell'incarico del Consiglio di Amministrazione.

Elenco dei partecipanti alla votazione per il tramite del Rappresentante Designato Monte Titoli nella persona del Dott. Massimiliano Chiadò Piat

Anagrafica	CF/PI	Voti	% su votanti	Voto
ABN AMRO FUNDS		488.849	0,2285%	F
ABU DHABI PENSION FUND		2.268	0,0011%	F
ACATIS INVESTMENT KAPITALVERWALTUNGSGESELLSCHAFT MBH		79.000	0,0369%	F
ADVANCED SERIES TRUST AST GLOBAL BOND PORTFOLIO		27.256	0,0127%	F
AFER ACTIONS PME		484.849	0,2267%	F
ALASKA PERMANENT FUND CORPORATION		5.062	0,0024%	F
ALLIANZ AZIONI ITALIA ALL STARS LL STARS		175.000	0,0818%	F
ALLIANZ ITALIA 50 SPECIAL		20.000	0,0094%	F
ALLOCATION INVEST EQUITY CORE		32.913	0,0154%	F
AMERICAN CENTURY ETF TRUST-AVANTIS INTERNATIONAL EQUITY ETF		32.522	0,0152%	F
AMERICAN CENTURY ETF TRUST-AVANTIS INTERNATIONAL EQUITY FUND		79	0,0000%	F
AMERICAN CENTURY ETF TRUST-AVANTIS INTERNATIONAL SMALL CAP EQUITY ETF		1.643	0,0008%	F
AMERICAN CENTURY ETF TRUST-AVANTIS RESPONSIBLE INTERNATIONAL EQUITY ETF		2.558	0,0012%	F
AMUNDI INDEX EUROPE EX UK SMALL AND MID CAP FUND		6.177	0,0029%	F
AMUNDI MSCI EMU SMALL CAP ESG CTB NZ AMB		100.865	0,0472%	F
Amundi MSCI Europe Small Cap ESG Climate Net Zero Ambition CTB		2.864	0,0013%	F
AMUNDI MULTI-GERANTS PEA PME -		187.000	0,0874%	F
AMUNDI SGR SPA / AMUNDI RISPARI MIO ITALIA		23.948	0,0112%	F
ANIMA CRESCITA ITALIA		337.822	0,1579%	F
ANIMA CRESCITA ITALIA NEW		69.614	0,0325%	F
ANIMA FUNDS PUBLIC LIMITED COMPANY		156.243	0,0730%	F
ANIMA INIZIATIVA EUROPA		287.255	0,1343%	F
ANIMA INIZIATIVA ITALIA		1.416.180	0,6621%	F
ANIMA ITALIA		428.932	0,2005%	F
ANIMA OBIETTIVO ITALIA		8.000	0,0037%	F
AQR ABS RETURN MASTER NON FLIP		1.432	0,0007%	F
AQR DELPHI LONG-SHORT EQUITY MASTER ACCOUNT L.P. PORTFOLIO MARGIN ACCT		19.222	0,0090%	F
Arca Azioni Italia		280.000	0,1309%	F
Arca Economia Reale Bilanciato Italia 30		800.000	0,3740%	F
ARIZONA STATE RETIREMENT SYSTEM		6.200	0,0029%	F
ARTEMIS FUNDS (LUX)		36.693	0,0172%	F
ARTEMIS POSITIVE FUTURE FUND		18.005	0,0084%	F
AUSTRALIAN RETIREMENT TRUST		21.856	0,0102%	F
AXA MPS FINANCIAL DESIGNATED ACTIVITY CO		165.000	0,0771%	F
AXA Vorsorge Fonds II Equities Global Markets Small Cap Passive				
Credit Suisse Funds AG		12.202	0,0057%	F

Anagrafica	CF/PI	Voti	% su votanti	Voto
AXA WORLD FUNDS SICAV		60.000	0,0281%	F
AZ FUND 1 AZ ALLOCATION EUROPEAN DYNAMIC		807	0,0004%	F
AZ FUND 1 AZ ALLOCATION GLOBAL		155	0,0001%	F
AZ FUND 1 AZ ALLOCATION PIR ITALIAN EXCELLENCE 70		18.800	0,0088%	F
AZ FUND 1-AZ ALLOCATION-ITALIAN LONG TERM OPPORTUNITIES		17.484	0,0082%	F
AZIMUT CAPITAL MANAGEMENT SGR SPA		124.504	0,0582%	F
AZIMUT STRATEGIC TREND		15	0,0000%	F
AZIMUT TRADING		15	0,0000%	F
AZIMUT TREND		504	0,0002%	F
AZL DFA INTERNATIONAL CORE EQUITY FUND		8.501	0,0040%	F
BAILLIE GIFFORD INTERNATIONAL SMALLER COMPANIES FUND		25.940	0,0121%	F
BANCOPOSTA RINASCIMENTO		159.479	0,0746%	F
BELFIUS EQUITIES NV		774.901	0,3623%	F
BELFIUS PENSION FUND BALANCED PLUS		256.444	0,1199%	F
BELFIUS PENSION FUND HIGH EQUITIES		666.913	0,3118%	F
BELFIUS PENSION FUND LOW EQUITIES		70.824	0,0331%	F
BL		411.347	0,1923%	F
BLACKROCK ASSET MANAGEMENT SCHWEIZ AG ON BEHALF OF ISHARES WORLD EX SWITZERLAND		32.367	0,0151%	F
BLACKROCK AUTHORISED CONTRACTUAL SCHEME I		100	0,0000%	F
BLACKROCK INSTITUTIONAL TRUST COMPANY, N.A. INVESTMENT FUNDS FOR EMPLOYEE BENEFIT TRUSTS		779.123	0,3642%	F
BLACKROCK MSCI EAFE SMALL CAP EQUITY INDEX FUND B (EAFESMLB		10.337	0,0048%	F
BLK MAGI FUND A SERIES TRUST O		59	0,0000%	F
BNP PARIBAS B PENSION SUSTAINABLE BALANCED		1.351.622	0,6319%	F
BNP PARIBAS B PENSION SUSTAINABLE GROWTH		307.400	0,1437%	F
BNP PARIBAS B PENSION SUSTAINABLE STABILITY		89.309	0,0418%	F
BNP PARIBAS EQUITY - FOCUS ITALIA		20.627	0,0096%	F
BNP PARIBAS SMALLCAP EUROLAND ISR		1.444.429	0,6753%	F
BNPP MODERATE - FOCUS ITALIA		76.265	0,0357%	F
BNPP NL/ASN BELEGGINGSFONDSEN UCITSNV-ASN DUURZAAM SMALL AND MIDCAPFONDS		288.526	0,1349%	F
CANDRIAM SUSTAINABLE - EQUITY EUROPE		701.674	0,3280%	F
CANDRIAM SUSTAINABLE - EQUITY EUROPE SMALL & MID CAPS		993.587	0,4645%	F
CANDRIAM SUSTAINABLE EQUITY EMU		493.298	0,2306%	F
CARDIF BNPP IP SMID CAP EURO		358.186	0,1675%	F
CARDIF BNPP IP SMID CAP EUROPE		66.208	0,0310%	F
CITY OF FRESNO RETIREMENT SYSTEMS.		89.437	0,0418%	F
CITY OF NEW YORK GROUP TRUST		71.997	0,0337%	F
CM-AM ENTREPRENEURS EUROPE		120.000	0,0561%	F
CM-AM HUMAN CARE		87.508	0,0409%	F
COLLEGE RETIREMENT EQUITIES FUND		105.233	0,0492%	F
CONNECTICUT GENERAL LIFE INSURANCE COMPANY		164	0,0001%	F
COUNTY EMPLOYEES ANNUITY AND BENEFIT FUND OF COOK COUNTY		66.399	0,0310%	F
CREDIT SUISSE FUNDS AG		3.427	0,0016%	F
CREDIT SUISSE INDEX FUND (LUX)		56.480	0,0264%	F
CSIF CH Equity World ex CH Small Cap Blue Credit Suisse Funds AG		9.699	0,0045%	F
D. E. SHAW ALL COUNTRY GLOBAL ALPHA PLUS PORTFOLIOS L.L.C.		285	0,0001%	F
D. E. SHAW ALL COUNTRY GLOBAL VALUE ACTIVE PORTFOLIOS L.L.C		121	0,0001%	F
D.E. SHAW ALL COUNTRY GLOBAL ALPHA PLUS PORTFOLIOS II L.L.C		180	0,0001%	F
D.E. SHAW OCULUS INTL NON FLIP		72	0,0000%	F
DE SHAW US BROAD MARKET CORE ALPHA EXTENSION CUSTOM FUND II L.L.C.		1.604	0,0007%	F
DEKA-RAB		8.968	0,0042%	F

Anagrafica	CF/PI	Voti	% su votanti	Voto
DESJARDINS SOCIETERRA INTERNATIONAL SMALL CAP EQUITY FUND		133.346	0,0623%	F
DNCA ACTIONS EURO PME		173.580	0,0811%	F
DWS INVEST		283.995	0,1328%	F
DWS INVESTMENT GMBH FOR DWS EUROPEAN OPPORTUNITIES		1.060.641	0,4959%	F
DWS INVESTMENT SA FOR DWS ESG EUROPEAN EQUITIES		238.441	0,1115%	F
DWS MULTI ASSET PIR FUND		75.000	0,0351%	F
EIFFEL NOVA EUROPE ISR		113.366	0,0530%	F
EIFFEL NOVA LIFE		1.269	0,0006%	F
EIFFEL NOVA MIDCAP		71.615	0,0335%	F
ELO MUTUAL PENSION INSURANCE COMPANY ELO MUTUAL PENSION INSURANCE COMPANY		110.160	0,0515%	F
EMN ASC FUND LP		10.253	0,0048%	F
ETICA AZIONARIO		79.506	0,0372%	F
ETICA BILANCIATO		171.775	0,0803%	F
ETICA OBBLIGAZIONARIO MISTO		20.335	0,0095%	F
ETICA RENDITA BILANCIATA		44.662	0,0209%	F
EURIZON AZIONI ITALIA		79.204	0,0370%	F
EURIZON AZIONI PMI ITALIA		790.846	0,3697%	F
EURIZON CAPITAL SGR-PIR ITALIA 30		118.971	0,0556%	F
EURIZON PIR ITALIA AZIONI		36.010	0,0168%	F
EURIZON PROGETTO ITALIA 20		173.130	0,0809%	F
EURIZON PROGETTO ITALIA 40		505.823	0,2365%	F
EURIZON PROGETTO ITALIA 70		233.718	0,1093%	F
EUROPE INVESTMENT FUND		395.773	0,1850%	F
FCP ECHIQUIER LUXURY		38.889	0,0182%	F
FEDERATED HERMES INVESTMENT FUNDS PLC.		3.183.536	1,4883%	F
FEDERATED HERMES SDG ENGAGEMENT EQUITY FUND		207.959	0,0972%	F
FFG		50.682	0,0237%	F
FIDELITY CONCORD STREET TRUST: FIDELITY SAI INTERNATIONAL S		38.931	0,0182%	F
FIDELITY SALEM STREET TRUST: FIDELITY TOTAL INTERNATIONAL INDEX FUND		62.564	0,0292%	F
FIDEURAM COMPARTO PIANO AZIONI ITALIA		1.401.983	0,6554%	F
FIDEURAM COMPARTO PIANO BILANCIATO ITALIA 30		124.500	0,0582%	F
FIDEURAM COMPARTO PIANO BILANCIATO ITALIA 50		293.000	0,1370%	F
FIDEURAM ITALIA		7.000	0,0033%	F
FIRST SENTIER INVESTORS ICVC STEWART INVESTORS WORLDWIDE TY FUND		198.400	0,0928%	F
FLEXSHARES MORNINGSTAR DEVELOPED MARKETS EX-US FACTOR TILT INDEX FUND		1.805	0,0008%	F
FLORIDA RETIREMENT SYSTEM		14.368	0,0067%	F
FONDITALIA		193.521	0,0905%	F
FORSTA AP - FONDEN		99.329	0,0464%	F
FRANKLIN TEMPLETON ICAV		1.139	0,0005%	F
FRANKLIN TEMPLETON INVESTMENT FUNDS		243.862	0,1140%	F
G FUND - AVENIR EUROPE		378.375	0,1769%	F
G FUND - AVENIR SMALL CAP		96.091	0,0449%	F
GAM MULTISTOCK		904.600	0,4229%	F
GENERALI INVESTMENTS SICAV - SRI AGEING POPULATION		206.548	0,0966%	F
GESTIELLE PRO ITALIA		24.451	0,0114%	F
GOTHAM CAPITAL V LLC		375	0,0002%	F
GRAHAM DEVELOPMENTAL EQUITY STRATEGIES LLC		340	0,0002%	F
GROUPAMA AVENIR EURO		1.470.334	0,6874%	F
GROUPAMA CR AVENIR EUROPE		125.146	0,0585%	F
GT INTERNATIONAL EQUITY QP FUNDLP		545.765	0,2551%	F
IBM 401(K) PLUS PLAN TRUST		19.148	0,0090%	F
ILLINOIS MUNICIPAL RETIREMENT FUND		445.726	0,2084%	F
INTERFUND SICAV		8.688	0,0041%	F
INTERNATIONAL CORE EQUITY PORTFOLIO OF DFA INVESTMENT DIMENSIONS GROUP INC		457.549	0,2139%	F

Anagrafica	CF/PI	Voti	% su votanti	Voto
INTERNATIONAL MONETARY FUND		6.278	0,0029%	F
INVESCO EQV EUROPEAN EQUITY FUND		735.569	0,3439%	F
INVESCO EUROPEAN SMALL COMPANY FUND		397.739	0,1859%	F
INVESCO EUROPLUS FUND		247.737	0,1158%	F
INVESCO FTSE RAFI DEVELOPED MARKETS EXUS SMALLMID ETF		308	0,0001%	F
INVESCO INTERNATIONAL SMALL COMPANY FUND		589.561	0,2756%	F
INVESCO POOLED INVESTMENT FUND - EUROPE FUND		162.453	0,0759%	F
INVESTERINGSFORENINGEN DANSKE INVEST SELECT TACTICAL ASSET ALLOCATION - DANMARK AKKUMULERENDE KL		7.552	0,0035%	F
INVESTERINGSFORENINGEN DANSKE INVEST SELECT TACTICAL ASSET ALLOCATION EURO - ACCUMULATING KL		6.388	0,0030%	F
INVESTERINGSFORENINGEN DANSKE INVEST SELECT TACTICAL ASSET ALLOCATION NORGE - ACCUMULATING KL		1.819	0,0009%	F
INVESTERINGSFORENINGEN DANSKE INVEST SELECT TACTICAL ASSET ALLOCATION SVERIGE - ACCUMULATING KL		4.224	0,0020%	F
INVESTITORI LONGEVITY		35.500	0,0166%	F
INVESTITORI PIAZZA AFFARI		50.000	0,0234%	F
Ircantec Actions Europe Candriam 2		247.647	0,1158%	F
ISHARES ALL-COUNTRY EQUITY INDEX FUND		565	0,0003%	F
ISHARES CORE MSCI EAFE ETF		775.867	0,3627%	F
ISHARES CORE MSCI EAFE IMI INDEX ETF		39.585	0,0185%	F
ISHARES CORE MSCI EUROPE ETF		76.339	0,0357%	F
ISHARES CORE MSCI INTERNATIONALDEVELOPED MARKETS ETF		147.628	0,0690%	F
ISHARES CORE MSCI TOTAL INTERNATIONAL STOCK ETF		170.838	0,0799%	F
ISHARES III PUBLIC LIMITED COMPANY		73.963	0,0346%	F
ISHARES MSCI EAFE SMALL-CAP ETF		462.192	0,2161%	F
ISHARES MSCI EUROPE IMI INDEX ETF		3.215	0,0015%	F
ISHARES MSCI EUROPE SMALL-CAP ETF		12.435	0,0058%	F
ISHARES MSCI INTL SMALL-CAP MULTIFACTOR ETF		27.531	0,0129%	F
ISHARES VII PUBLIC LIMITED COMPANY		235.425	0,1101%	F
JHF II INT'L SMALL CO FUND		36.421	0,0170%	F
JHVIT INT'L SMALL CO TRUST		6.815	0,0032%	F
JNL MULTIMANAGER INTERNATIONAL SMALL CAP FUND		323.276	0,1511%	F
KAPITALFORENINGEN DANSKE INVEST INSTITUTIONAL-AFDELING DANICA PENSION-AKTIER 7		292.881	0,1369%	F
KAPITALFORENINGEN INVESTIN PRO - GBL LARGE CAP MARKET NEU EQ C/O AQR CAPITAL MANAGEMENT LLC		19.841	0,0093%	F
KAPITALFORENINGEN SEBINVEST II, AFD 3 EUROPA SMALL CAP AKL		31.840	0,0149%	F
KBC EQUITY FUND EMU SMALL & MEDIUM		66.870	0,0313%	F
KBC EQUITY FUND EUROZONE		15.152	0,0071%	F
KBC EQUITY FUND SRI EMU SMALL AND		92.082	0,0430%	F
KBC EQUITY FUND SRI EUROZONE		38.560	0,0180%	F
KBC EQUITY FUND SRI WORLD		9.055	0,0042%	F
KBC Equity Fund World		4.568	0,0021%	F
KBC INST FD EURO EQTY SM &MED CAPS		30.520	0,0143%	F
LEADERSSEL P.M.I		5.000	0,0023%	F
LEGAL & GENERAL ICAV.		4.748	0,0022%	F
LEGAL AND GENERAL ASSURANCE (PENSIONS MANAGEMENT) LIMITED		75.333	0,0352%	F
LF MONTANARO EUROPEAN INCOME FUND		100.000	0,0468%	F
LIONTRUST GLOBAL FUNDS PLC		244.437	0,1143%	F
LIONTRUST SUSTAINABLE FUTURE EUROPEAN GROWTH FUND		869.015	0,4063%	F
LOCKHEED MARTIN CORPORATION MASTER RETIREMENT TRUST		63	0,0000%	F
LONVIA AVENIR MID-CAP EURO		33.845	0,0158%	F
LVIP DIMENSIONAL INTERNATIONAL CORE EQUITY FUND		8.664	0,0041%	F
LYXOR FTSE ITALIA MID CAP PIR		438.235	0,2049%	F
M INTERNATIONAL EQUITY FUND		2.650	0,0012%	F
M Sport Solutions SRI		41.014	0,0192%	F
Magnesium		260.849	0,1219%	F
MANDARINE FUNDS - MANDARINE GLOBAL SPORT		14.300	0,0067%	F

Anagrafica	CF/PI	Voti	% su votanti	Voto
MANDARINE FUNDS - MANDARINE UNIQUE SMALL AND MID CAPS EUROPE		383.000	0,1791%	F
MANULIFE GLOBAL SMALL CAP FUND		318.349	0,1488%	F
MANULIFE INVESTMENT MANAGEMENT SYSTEMATIC INTERNATIONAL SMALL CAP EQUITY POOLE		14.331	0,0067%	F
MAPFRE AM		142.102	0,0664%	F
MARYLAND STATE RETIREMENT PENSION SYSTEM		11.188	0,0052%	F
MAWER GLOBAL SMALL CAP FUND		5.471.655	2,5580%	F
MEAG FLEXCONCEPT-EUROGROWTH		10.589	0,0050%	F
MEDIOBANCA SGR - MEDIOBANCA MID AND SMALL CAP ITALY		171.000	0,0799%	F
MEDIOLANUM GESTIONE FONDI SGR - FLESSIBILE FUTURO ITALIA		750.000	0,3506%	F
MEDIOLANUM GESTIONE FONDI SGR - FLESSIBILE SVILUPPO ITALIA		1.100.000	0,5143%	F
MERCER QIF COMMON CONTRACTUAL FUND		1.052.389	0,4920%	F
MERCER QIF FUND PLC		33.883	0,0158%	F
MERCER UCITS COMMON CONTRACTUALFUND		40.552	0,0190%	F
METROPOLITAN-RENTASTRO SUSTAINABLE GROWTH		421.323	0,1970%	F
MF/ALLIANZ SUSTAINABLE MULTI ASSET FUND		3.004	0,0014%	F
MI CHELVERTON EUROPEAN SELECT FUND.		600.000	0,2805%	F
MONTANA BOARD OF INVESTMENTS		6.069	0,0028%	F
MONTANARO SMALLER COMPANIES PLC		1.534.000	0,7172%	F
MSCI ACWI EX-U.S. IMI INDEX FUND B2		4.219	0,0020%	F
MUL- LYX FTSE IT ALL CAP PIR 2		7.716	0,0036%	F
NATIXIS EQUITY CAPITAL OPTIM		10.100	0,0047%	F
NATIXIS INTERNATIONAL FUNDS (LUX) I		418.957	0,1959%	F
NATIXIS INVESTMENT SOLUTIONS (LUX) I		11.957	0,0056%	F
NATWEST ST JAMES'S PLACE GLOBALSMALLER COMPANIES UNIT TRUST		10.992	0,0051%	F
NATWEST TDS DEP SVS AU EUXUK C		38.971	0,0182%	F
NEF RISPARMIO ITALIA		112.509	0,0526%	F
NFS LIMITED		5.803	0,0027%	F
NORGES BANK		2.112.335	0,9875%	F
NORTHERN TRUST COMMON ALL COUNTRY WORLD EX-US INVESTABLE MAR		6.347	0,0030%	F
NORTHERN TRUST GLOBAL INVESTMENTS COLLECTIVE FUNDS TRUST		134.358	0,0628%	F
ONEPATH GLOBAL SHARES - SMALL CAP (UNHEDGED) INDEXPOOL		4.422	0,0021%	F
PANAGORA ASSET MANAGEMENT INC..		1.156	0,0005%	F
PARAMETRIC INTERNATIONAL EQUITYFUND		13.845	0,0065%	F
PIR EQUITY AXA ASSICURAZIONI		60.000	0,0281%	F
PK CSG World Equity Credit Suisse Funds AG		1.718	0,0008%	F
POLICE AND FIREMEN'S RETIREMENTSYSTEM OF NEW JERSEY		29.243	0,0137%	F
PRICOS		417.168	0,1950%	F
PRICOS DEFENSIVE		11.067	0,0052%	F
PRICOS SRI		19.341	0,0090%	F
PSF		110.105	0,0515%	F
PUBLIC AUTHORITY FOR SOCIAL INSURANCE		4.403	0,0021%	F
PUBLIC EMPLOYEES RETIREMENT ASSOCIATION OF COLORADO		6.868	0,0032%	F
PUBLIC EMPLOYEES RETIREMENT ASSOCIATION OF NEW MEXICO		3.181	0,0015%	F
PUBLIC EMPLOYEES RETIREMENT SYSTEM OF OHIO		40.967	0,0192%	F
QTH FUNDLLC		1.722.775	0,8054%	F
QTN MASTER FUNDLP		24.517	0,0115%	F
QUADRATOR SRI		697.000	0,3259%	F
QV GLOBAL SMALL CAP FUND		83.440	0,0390%	F
RECORD INVEST SCA SICAV RAIF		1.116	0,0005%	F
RICHELIEU FAMILY SMALL CAP		152.000	0,0711%	F
RSS INV COMMINGLED EMPLOYEE BENEFIT FUNDS TRUST		3.650	0,0017%	F
SCHWAB FUNDAMENTAL INTERNATIONAL SMALL COMPANY INDEX ETF		92.502	0,0432%	F
SCHWAB FUNDAMENTAL INTERNATIONAL SMALL COMPANY INDEX FUND		16.443	0,0077%	F

Anagrafica	CF/PI	Voti	% su votanti	Voto
SCHWAB INTERNATIONAL SMALLCAP EQUITY ETF		260.204	0,1216%	F
SEB EUROCOMPANIES THEODOR-HEUS		35.403	0,0166%	F
SEB EUROPAFOND SMABOLAG		986.237	0,4611%	F
SEB EUROPEAN EQUITY SMALL CAPS		466.969	0,2183%	F
SHELL CANADA 2007 PENSION PLAN		235	0,0001%	F
Sijoitusrahassto Aktia Europe Small Cap		130.000	0,0608%	F
SPARTAN GROUP TRUST FOR EMPLOYEE BENEFIT PLANS.		1.343	0,0006%	F
SPDR PORTFOLIO DEVELOPED WORLD EXUS ETF		145.701	0,0681%	F
SPDR PORTFOLIO EUROPE ETF		2.888	0,0014%	F
SSB MSCI ACWI EX USA IMI SCREENED NONLENDING COMMON TRUST FUND		550	0,0003%	F
SSB MSCI EAFE SMALL CAP INDEX SECURITIES LENDING COMMON FND		42.752	0,0200%	F
SSGA SPDR ETFs EUROPE II PUBLICLIMITED COMPANY		2.356	0,0011%	F
SST GLOB ADV TAX EXEMPT RETIREMENT PLANS		363.471	0,1699%	F
STAR FUND		177.337	0,0829%	F
STATE OF NEW MEXICO STATE INVESTMENT COUNCIL		31.559	0,0148%	F
STATE OF WISCONSIN INVESTMENT BOARD		2.115	0,0010%	F
STATE STREET GLOBAL ALL CAP EQUITY EXUS INDEX PORTFOLIO		31.825	0,0149%	F
STICHTING BEDRIJFSTAKPENSIOEN FONDS VOOR DE MEDIA PNO		15.939	0,0075%	F
STICHTING BPL PENSIOEN MANDAAT UBS AM LT		2.479	0,0012%	F
STICHTING JURIDISCH EIGENAAR JUNO SELECTION FUND		3.376.934	1,5787%	F
STICHTING PENSIOENFONDS VOOR HUISARTSEN		1.561	0,0007%	F
STICHTING PHILIPS PENSIOENFONDS		2.375	0,0011%	F
STRATEGIC INTERNATIONAL EQUITY FUND		3.494	0,0016%	F
SYCOMORE INCLUSIVE JOBS		60.987	0,0285%	F
SYCOMORE SELECTION PME		144.873	0,0677%	F
TAXMANAGED INTERNATIONAL EQUITYPORTFOLIO		2.741	0,0013%	F
TEACHER RETIREMENT SYSTEM OF TEXAS		38.935	0,0182%	F
TEACHERS' RETIREMENT SYSTEM OF THE CITY OF NEW YORK		458.386	0,2143%	F
TEMPLETON GLOBAL SMALLER COMPANIES FUND		1.563.557	0,7310%	F
TEMPLETON INSTITUTIONAL FUNDS - FOREIGN SMALLER COMPANIES SERIES		343.519	0,1606%	F
TEMPLETON INTERNATIONAL SMALLER COMPANIES FUND		1.058.644	0,4949%	F
TGH SRL	04508790401	136.000.000	63,5806%	F
THE BANK OF NEW YORK MELLON EMPLOYEE BENEFIT COLLECTIVE INVESTMENT FUND PLAN		10.229	0,0048%	F
THE CONTINENTAL SMALL COMPANY SERIES NY		939.422	0,4392%	F
THE EUROPEAN CENTRAL BANK		28.754	0,0134%	F
THE MONETARY AUTHORITY OF SINGAPORE		1.991	0,0009%	F
THE REGENTS OF THE UNIVERSITY OF CALIFORNIA		29.568	0,0138%	F
THE STATE OF CONNECTICUT, ACTING THROUGH ITS TREASURER		27.237	0,0127%	F
THRIVENT INTERNATIONAL ALLOCATION FUND		4.640	0,0022%	F
THRIVENT INTERNATIONAL ALLOCATION PORTFOLIO		8.131	0,0038%	F
TOCQUEVILLE SILVER AGE ISR		366.356	0,1713%	F
TREASURER OF THE STATE OF NORTH CAROLINA EQUITY INVESTMENT		1.393.962	0,6517%	F
TREETOP GLOBAL		75.986	0,0355%	F
TRUST II BRIGHTHOUSEDIMENSIONALINT SMALL COMPANY PORTFOLIO		31.905	0,0149%	F
U.S. STEEL RETIREMENT PLAN TRUST		21.644	0,0101%	F
UBS FUND MANAGEMENT (SWITZERLAND) AG ON BEHALF OF ZURICH INVESTINSTITUTIONAL FUN		8.763	0,0041%	F
UBS FUND MANAGEMENT (SWITZERLAND) AG.		75.716	0,0354%	F
UBS LUX FUND SOLUTIONS		55.977	0,0262%	F
UNITED NATIONS JOINT STAFF PENSION FUND.		464.365	0,2171%	F
UNIVERSAL-INVESTMENT-GESELLSCHAFT MBH ON BEHALF OF STBV-NW-UNIVERSAL-FONDS		4.991	0,0023%	F
UTAH STATE RETIREMENT SYSTEMS		7.937	0,0037%	F
VALUE PARTNERSHIP		55.000	0,0257%	F
VANGUARD DEVELOPED MARKETS INDEX FUND		1.117.593	0,5225%	F

Anagrafica	CF/PI	Voti	% su votanti	Voto
VANGUARD ESG DEVELOPED WORLD ALL CAP EQ INDEX FND UK		2.371	0,0011%	F
VANGUARD ESG INTERNATIONAL STOCK ETF		21.910	0,0102%	F
VANGUARD EUROPEAN STOCK INDEX FUND		273.297	0,1278%	F
VANGUARD FIDUCIARY TRUST COMPANY DEVELOPED MARKETS INDEX TRUST		21.774	0,0102%	F
VANGUARD FIDUCIARY TRUST COMPANY INSTITUTIONAL TOTAL INTERNATIONAL STOCK MARKET INDEX TRUST		119.434	0,0558%	F
VANGUARD FIDUCIARY TRUST COMPANY INSTITUTIONAL TOTAL INTERNATIONAL STOCK MARKET INDEX TRUST II		899.929	0,4207%	F
VANGUARD FTSE ALLWORLD EXUS SMALLCAP INDEX FUND		425.923	0,1991%	F
VANGUARD FTSE DEVELOPED ALL CAPEX NORTH AMERICA INDEX ETF		19.831	0,0093%	F
VANGUARD FTSE DEVELOPED EUROPE ALL CAP INDEX ETF		1.377	0,0006%	F
VANGUARD FUNDS PUBLIC LIMITED COMPANY		2.672	0,0012%	F
VANGUARD INTERNATIONAL EXPLORER FUND		507.140	0,2371%	F
VANGUARD INTERNATIONAL SMALL COMPANIES INDEX FUND		32.130	0,0150%	F
VANGUARD INVESTMENT SERIES PUBLIC LIMITED COMPANY		81.356	0,0380%	F
VANGUARD TOTAL INTERNATIONAL STOCK INDEX FUND		1.861.500	0,8703%	F
VANGUARD TOTAL WORLD STOCK INDEX FUND		75.176	0,0351%	F
VERDIPAPIRFONDET KLP AKSJEGLOBAL SMALL CAP INDEKS		27.940	0,0131%	F
VIF ICVC VANGUARD FTSE GLOBAL ALL CAP INDEX FUND		8.041	0,0038%	F
WASHINGTON STATE INVESTMENT BOARD		48.344	0,0226%	F
WIF-EUROPE DISCOVERY FUND		129.336	0,0605%	F
WISDOMTREE DYNAMIC CURRENCY HEDGED INTERNATIONAL EQUITY FUND		8.743	0,0041%	F
WISDOMTREE DYNAMIC CURRENCY HEDGED INTERNATIONAL SMALLCAP EQUITY FUND		73.484	0,0344%	F
WISDOMTREE EUROPE HEDGED SMALLCAP EQUITY FUND		14.654	0,0069%	F
WISDOMTREE EUROPE SMALLCAP DIVIDEND FUND		132.343	0,0619%	F
WISDOMTREE INTERNATIONAL EQUITYFUND		12.777	0,0060%	F
WISDOMTREE INTERNATIONAL HEDGEDQUA LITY DIVIDEND GROWTH FUND		162.168	0,0758%	F
WISDOMTREE INTERNATIONAL SMALLCAP DIVIDEND FUND		285.469	0,1335%	F
WS WALES PENSION PARTNERSHIP (WALES PP) ASSET POOLING ACS UM		38.654	0,0181%	F
XTRACKERS		156.396	0,0731%	F
XTRACKERS MSCI EUROZONE HEDGED EQUITY ETF		823	0,0004%	F
CALIFORNIA STATE TEACHERS' RETIREMENT SYSTEM		81.531	0,0381%	C
CITY OF PHILADELPHIA PUBLIC EMPLOYEES RETIREMENT SYSTEM.		7.094	0,0033%	C
IAM NATIONAL PENSION FUND		5.600	0,0026%	C
LACERA MASTER OPEB TRUST		2.914	0,0014%	C
LOS ANGELES COUNTY EMPLOYEES RETIREMENT ASSOCIATI		196	0,0001%	C
CHALLENGE FUNDS - CHALLENGE ITALIAN EQUITY		100.000	0,0468%	A

**Totale votanti****213.901.736****100%****Legenda**

F - Favorevole  
C - Contrario  
A - Astenuto  
Lx - Lista x  
NV - Non Votante  
NE - Non Espresso



# TECHNOGYM

## Assemblea ordinaria e straordinaria

### 07 maggio 2024

#### Punto 4.3 della parte ordinaria

*Nomina del Consiglio di Amministrazione: Nomina dei componenti del Consiglio di Amministrazione.*

	n. voti	% voti rappresentati in assemblea	% dei Diritti di Voto
Quorum costitutivo assemblea	213.901.736	100%	79,4015%
Voti per i quali il RD dispone di istruzioni per l'OdG in votazione (quorum deliberativo):	213.901.736	100,0000%	79,4015%
Voti per i quali il RD non dispone di istruzioni:	0	0,0000%	0,0000%

	n. voti	% partecipanti al voto	% dei diritti di voto
Lista 1	151.740.950	70,9396%	56,3270%
Lista 2	61.841.347	28,9111%	22,9558%
Contrario	0	0,0000%	0,0000%
Astenuto	319.439	0,1493%	0,1186%
Non Votante	0	0,0000%	0,0000%
<b>Totali</b>	<b>213.901.736</b>	<b>100,0000%</b>	<b>79,4015%</b>

# TECHNOGYM

## Assemblea ordinaria e straordinaria

### 07 maggio 2024

#### Punto 4.3 della parte ordinaria

Nomina del Consiglio di Amministrazione: Nomina dei componenti del Consiglio di Amministrazione.

*Elenco dei partecipanti alla votazione per il tramite del Rappresentante Designato Monte Titoli nella persona del Dott. Massimiliano Chiadò Piat*

Anagrafica	CF/PI	Voti	% su votanti	Voto
BAILLIE GIFFORD INTERNATIONAL SMALLER COMPANIES FUND		25.940	0,0121%	L1
CITY OF FRESNO RETIREMENT SYSTEMS.		89.437	0,0418%	L1
FIRST SENTIER INVESTORS ICVC STEWART INVESTORS WORLDWIDE TY FUND		198.400	0,0928%	L1
GT INTERNATIONAL EQUITY QP FUNDLP		545.765	0,2551%	L1
JNL MULTIMANAGER INTERNATIONAL SMALL CAP FUND		323.276	0,1511%	L1
LF MONTANARO EUROPEAN INCOME FUND		100.000	0,0468%	L1
MANULIFE GLOBAL SMALL CAP FUND		318.349	0,1488%	L1
MAWER GLOBAL SMALL CAP FUND		5.471.655	2,5580%	L1
MERCER QIF COMMON CONTRACTUAL FUND		240.000	0,1122%	L1
MI CHELVERTON EUROPEAN SELECT FUND.		600.000	0,2805%	L1
MONTANARO SMALLER COMPANIES PLC		1.534.000	0,7172%	L1
NATWEST TDS DEP SVS AU EUXUK C		38.971	0,0182%	L1
QTH FUNDLLC		1.722.775	0,8054%	L1
QTN MASTER FUNDLP		24.517	0,0115%	L1
QV GLOBAL SMALL CAP FUND		83.440	0,0390%	L1
STICHTING JURIDISCH EIGENAAR JUNO SELECTION FUND		3.376.934	1,5787%	L1
TGH SRL	04508790401	136.000.000	63,5806%	L1
TREETOP GLOBAL		75.986	0,0355%	L1
UNITED NATIONS JOINT STAFF PENSION FUND.		464.365	0,2171%	L1
VANGUARD INTERNATIONAL EXPLORER FUND		507.140	0,2371%	L1
ABN AMRO FUNDS		488.849	0,2285%	L2
ABU DHABI PENSION FUND		2.268	0,0011%	L2
ACATIS INVESTMENT KAPITALVERWALTUNGSGESELLSCHAFT MBH		79.000	0,0369%	L2
ADVANCED SERIES TRUST AST GLOBAL BOND PORTFOLIO		27.256	0,0127%	L2
AFER ACTIONS PME		484.849	0,2267%	L2
ALASKA PERMANENT FUND CORPORATION		5.062	0,0024%	L2
ALLIANZ AZIONI ITALIA ALL STARS LL STARS		175.000	0,0818%	L2
ALLIANZ ITALIA 50 SPECIAL		20.000	0,0094%	L2
ALLOCATION INVEST EQUITY CORE		32.913	0,0154%	L2
AMERICAN CENTURY ETF TRUST-AVANTIS INTERNATIONAL EQUITY ETF		32.522	0,0152%	L2
AMERICAN CENTURY ETF TRUST-AVANTIS INTERNATIONAL EQUITY FUND		79	0,0000%	L2
AMERICAN CENTURY ETF TRUST-AVANTIS INTERNATIONAL SMALL CAP EQUITY ETF		1.643	0,0008%	L2
AMERICAN CENTURY ETF TRUST-AVANTIS RESPONSIBLE INTERNATIONAL EQUITY ETF		2.558	0,0012%	L2
AMUNDI INDEX EUROPE EX UK SMALL AND MID CAP FUND		6.177	0,0029%	L2
AMUNDI MSCI EMU SMALL CAP ESG CTB NZ AMB		100.865	0,0472%	L2
Amundi MSCI Europe Small Cap ESG Climate Net Zero Ambition CTB		2.864	0,0013%	L2
AMUNDI MULTI-GERANTS PEA PME -		187.000	0,0874%	L2

Anagrafica	CF/PI	Voti	% su votanti	Voto
AMUNDI SGR SPA / AMUNDI RISPARI MIO ITALIA		23.948	0,0112%	L2
ANIMA CRESCITA ITALIA		337.822	0,1579%	L2
ANIMA CRESCITA ITALIA NEW		69.614	0,0325%	L2
ANIMA FUNDS PUBLIC LIMITED COMPANY		156.243	0,0730%	L2
ANIMA INIZIATIVA EUROPA		287.255	0,1343%	L2
ANIMA INIZIATIVA ITALIA		1.416.180	0,6621%	L2
ANIMA ITALIA		428.932	0,2005%	L2
ANIMA OBIETTIVO ITALIA		8.000	0,0037%	L2
AQR ABS RETURN MASTER NON FLIP		1.432	0,0007%	L2
AQR DELPHI LONG-SHORT EQUITY MASTER ACCOUNT L.P. PORTFOLIO MARGIN ACCT		19.222	0,0090%	L2
Arca Azioni Italia		280.000	0,1309%	L2
Arca Economia Reale Bilanciato Italia 30		800.000	0,3740%	L2
ARIZONA STATE RETIREMENT SYSTEM		6.200	0,0029%	L2
ARTEMIS FUNDS (LUX)		36.693	0,0172%	L2
ARTEMIS POSITIVE FUTURE FUND		18.005	0,0084%	L2
AUSTRALIAN RETIREMENT TRUST		21.856	0,0102%	L2
AXA MPS FINANCIAL DESIGNATED ACTIVITY CO		165.000	0,0771%	L2
AXA Vorsorge Fonds II Equities Global Markets Small Cap Passive Credit Suisse Funds AG		12.202	0,0057%	L2
AXA WORLD FUNDS SICAV		60.000	0,0281%	L2
AZ FUND 1 AZ ALLOCATION EUROPEAN DYNAMIC		807	0,0004%	L2
AZ FUND 1 AZ ALLOCATION GLOBAL		155	0,0001%	L2
AZ FUND 1 AZ ALLOCATION PIR ITALIAN EXCELLENCE 70		18.800	0,0088%	L2
AZ FUND 1-AZ ALLOCATION-ITALIAN LONG TERM OPPORTUNITIES		17.484	0,0082%	L2
AZIMUT CAPITAL MANAGEMENT SGR SPA		124.504	0,0582%	L2
AZIMUT STRATEGIC TREND		15	0,0000%	L2
AZIMUT TRADING		15	0,0000%	L2
AZIMUT TREND		504	0,0002%	L2
AZL DFA INTERNATIONAL CORE EQUITY FUND		8.501	0,0040%	L2
BANCOPOSTA RINASCIMENTO		159.479	0,0746%	L2
BELFIUS EQUITIES NV		774.901	0,3623%	L2
BELFIUS PENSION FUND BALANCED PLUS		256.444	0,1199%	L2
BELFIUS PENSION FUND HIGH EQUITIES		666.913	0,3118%	L2
BELFIUS PENSION FUND LOW EQUITIES		70.824	0,0331%	L2
BL		411.347	0,1923%	L2
BLACKROCK ASSET MANAGEMENT SCHWEIZ AG ON BEHALF OF ISHARES WORLD EX SWITZERLAND		32.367	0,0151%	L2
BLACKROCK AUTHORISED CONTRACTUAL SCHEME I		100	0,0000%	L2
BLACKROCK INSTITUTIONAL TRUST COMPANY, N.A. INVESTMENT FUNDS FOR EMPLOYEE BENEFIT TRUSTS		779.123	0,3642%	L2
BLACKROCK MSCI EAFE SMALL CAP EQUITY INDEX FUND B (EAFESMLB)		10.337	0,0048%	L2
BLK MAGI FUND A SERIES TRUST O		59	0,0000%	L2
BNP PARIBAS B PENSION SUSTAINABLE BALANCED		1.351.622	0,6319%	L2
BNP PARIBAS B PENSION SUSTAINABLE GROWTH		307.400	0,1437%	L2
BNP PARIBAS B PENSION SUSTAINABLE STABILITY		89.309	0,0418%	L2
BNP PARIBAS EQUITY - FOCUS ITALIA		20.627	0,0096%	L2
BNP PARIBAS SMALLCAP EUROLAND ISR		1.444.429	0,6753%	L2
BNPP MODERATE - FOCUS ITALIA		76.265	0,0357%	L2
BNPP NL/ASN BELEGGINGSFONDSEN UCITSNV-ASN DUURZAAM SMALL AND MIDCAPFONDS		288.526	0,1349%	L2
CALIFORNIA STATE TEACHERS' RETIREMENT SYSTEM		81.531	0,0381%	L2
CANDRIAM SUSTAINABLE - EQUITY EUROPE		701.674	0,3280%	L2
CANDRIAM SUSTAINABLE - EQUITY EUROPE SMALL & MID CAPS		993.587	0,4645%	L2
CANDRIAM SUSTAINABLE EQUITY EMU		493.298	0,2306%	L2
CARDIF BNPP IP SMID CAP EURO		358.186	0,1675%	L2
CARDIF BNPP IP SMID CAP EUROPE		66.208	0,0310%	L2
CHALLENGE FUNDS - CHALLENGE ITALIAN EQUITY		100.000	0,0468%	L2
CITY OF NEW YORK GROUP TRUST		71.997	0,0337%	L2

Anagrafica	CF/PI	Voti	% su votanti	Voto
CITY OF PHILADELPHIA PUBLIC EMPLOYEES RETIREMENT SYSTEM.		7.094	0,0033%	L2
CM-AM ENTREPRENEURS EUROPE		120.000	0,0561%	L2
CM-AM HUMAN CARE		87.508	0,0409%	L2
COLLEGE RETIREMENT EQUITIES FUND		105.233	0,0492%	L2
CONNECTICUT GENERAL LIFE INSURANCE COMPANY		164	0,0001%	L2
COUNTY EMPLOYEES ANNUITY AND BENEFIT FUND OF COOK COUNTY		66.399	0,0310%	L2
CREDIT SUISSE FUNDS AG		3.427	0,0016%	L2
CREDIT SUISSE INDEX FUND (LUX)		56.480	0,0264%	L2
CSIF CH Equity World ex CH Small Cap Blue Credit Suisse Funds AG		9.699	0,0045%	L2
D. E. SHAW ALL COUNTRY GLOBAL ALPHA PLUS PORTFOLIOS L.L.C.		285	0,0001%	L2
D. E. SHAW ALL COUNTRY GLOBAL VALUE ACTIVE PORTFOLIOS L.L.C		121	0,0001%	L2
D.E. SHAW ALL COUNTRY GLOBAL ALPHA PLUS PORTFOLIOS II L.L.C		180	0,0001%	L2
D.E. SHAW OCULUS INTL NON FLIP		72	0,0000%	L2
DE SHAW US BROAD MARKET CORE ALPHA EXTENSION CUSTOM FUND II L.L.C.		1.604	0,0007%	L2
DEKA-RAB		8.968	0,0042%	L2
DESJARDINS SOCIETERRA INTERNATIONAL SMALL CAP EQUITY FUND		133.346	0,0623%	L2
DNCA ACTIONS EURO PME		173.580	0,0811%	L2
DWS INVEST		283.995	0,1328%	L2
DWS INVESTMENT GMBH FOR DWS EUROPEAN OPPORTUNITIES		1.060.641	0,4959%	L2
DWS INVESTMENT SA FOR DWS ESG EUROPEAN EQUITIES		238.441	0,1115%	L2
DWS MULTI ASSET PIR FUND		75.000	0,0351%	L2
EIFFEL NOVA EUROPE ISR		113.366	0,0530%	L2
EIFFEL NOVA LIFE		1.269	0,0006%	L2
EIFFEL NOVA MIDCAP		71.615	0,0335%	L2
ELO MUTUAL PENSION INSURANCE COMPANY ELO MUTUAL PENSION INSURANCE COMPANY		110.160	0,0515%	L2
EMN ASC FUND LP		10.253	0,0048%	L2
ETICA AZIONARIO		79.506	0,0372%	L2
ETICA BILANCIATO		171.775	0,0803%	L2
ETICA OBBLIGAZIONARIO MISTO		20.335	0,0095%	L2
ETICA RENDITA BILANCIATA		44.662	0,0209%	L2
EURIZON AZIONI ITALIA		79.204	0,0370%	L2
EURIZON AZIONI PMI ITALIA		790.846	0,3697%	L2
EURIZON CAPITAL SGR-PIR ITALIA 30		118.971	0,0556%	L2
EURIZON PIR ITALIA AZIONI		36.010	0,0168%	L2
EURIZON PROGETTO ITALIA 20		173.130	0,0809%	L2
EURIZON PROGETTO ITALIA 40		505.823	0,2365%	L2
EURIZON PROGETTO ITALIA 70		233.718	0,1093%	L2
EUROPE INVESTMENT FUND		395.773	0,1850%	L2
FCP ECHIQUIER LUXURY		38.889	0,0182%	L2
FEDERATED HERMES INVESTMENT FUNDS PLC.		3.183.536	1,4883%	L2
FEDERATED HERMES SDG ENGAGEMENT EQUITY FUND		207.959	0,0972%	L2
FFG		50.682	0,0237%	L2
FIDELITY CONCORD STREET TRUST: FIDELITY SAI INTERNATIONAL S		38.931	0,0182%	L2
FIDELITY SALEM STREET TRUST: FIDELITY TOTAL INTERNATIONAL INDEX FUND		62.564	0,0292%	L2
FIDEURAM COMPARTO PIANO AZIONI ITALIA		1.401.983	0,6554%	L2
FIDEURAM COMPARTO PIANO BILANCIATO ITALIA 30		124.500	0,0582%	L2
FIDEURAM COMPARTO PIANO BILANCIATO ITALIA 50		293.000	0,1370%	L2
FIDEURAM ITALIA		7.000	0,0033%	L2
FLEXSHARES MORNINGSTAR DEVELOPED MARKETS EX-US FACTOR TILT INDEX FUND		1.805	0,0008%	L2
FLORIDA RETIREMENT SYSTEM		14.368	0,0067%	L2
FONDITALIA		193.521	0,0905%	L2

Anagrafica	CF/PI	Voti	% su votanti	Voto
FORSTA AP - FONDEN		99.329	0,0464%	L2
FRANKLIN TEMPLETON ICAV		1.139	0,0005%	L2
FRANKLIN TEMPLETON INVESTMENT FUNDS		243.862	0,1140%	L2
G FUND - AVENIR EUROPE		378.375	0,1769%	L2
G FUND - AVENIR SMALL CAP		96.091	0,0449%	L2
GAM MULTISTOCK		904.600	0,4229%	L2
GENERALI INVESTMENTS SICAV - SRI AGEING POPULATION		206.548	0,0966%	L2
GESTIELLE PRO ITALIA		24.451	0,0114%	L2
GOTHAM CAPITAL V LLC		375	0,0002%	L2
GRAHAM DEVELOPMENTAL EQUITY STRATEGIES LLC		340	0,0002%	L2
GROUPAMA AVENIR EURO		1.470.334	0,6874%	L2
GROUPAMA CR AVENIR EUROPE		125.146	0,0585%	L2
IAM NATIONAL PENSION FUND		5.600	0,0026%	L2
IBM 401(K) PLUS PLAN TRUST		19.148	0,0090%	L2
ILLINOIS MUNICIPAL RETIREMENT FUND		445.726	0,2084%	L2
INTERFUND SICAV		8.688	0,0041%	L2
INTERNATIONAL CORE EQUITY PORTFOLIO OF DFA INVESTMENT DIMENSIONS GROUP INC		457.549	0,2139%	L2
INTERNATIONAL MONETARY FUND		6.278	0,0029%	L2
INVESCO EQV EUROPEAN EQUITY FUND		735.569	0,3439%	L2
INVESCO EUROPEAN SMALL COMPANY FUND		397.739	0,1859%	L2
INVESCO EUROPLUS FUND		247.737	0,1158%	L2
INVESCO FTSE RAFI DEVELOPED MARKETS EXUS SMALLMID ETF		308	0,0001%	L2
INVESCO INTERNATIONAL SMALL COMPANY FUND		589.561	0,2756%	L2
INVESCO POOLED INVESTMENT FUND - EUROPE FUND		162.453	0,0759%	L2
INVESTERINGSFORENINGEN DANSKE INVEST SELECT TACTICAL ASSET ALLOCATION - DANMARK AKKUMULERENDE KL		7.552	0,0035%	L2
INVESTERINGSFORENINGEN DANSKE INVEST SELECT TACTICAL ASSET ALLOCATION EURO - ACCUMULATING KL		6.388	0,0030%	L2
INVESTERINGSFORENINGEN DANSKE INVEST SELECT TACTICAL ASSET ALLOCATION NORGE - ACCUMULATING KL		1.819	0,0009%	L2
INVESTERINGSFORENINGEN DANSKE INVEST SELECT TACTICAL ASSET ALLOCATION SVERIGE - ACCUMULATING KL		4.224	0,0020%	L2
INVESTITORI LONGEVITY		35.500	0,0166%	L2
INVESTITORI PIAZZA AFFARI		50.000	0,0234%	L2
Ircantec Actions Europe Candriam 2		247.647	0,1158%	L2
ISHARES ALL-COUNTRY EQUITY INDEX FUND		565	0,0003%	L2
ISHARES CORE MSCI EAFE ETF		775.867	0,3627%	L2
ISHARES CORE MSCI EAFE IMI INDEX ETF		39.585	0,0185%	L2
ISHARES CORE MSCI EUROPE ETF		76.339	0,0357%	L2
ISHARES CORE MSCI INTERNATIONALDEVELOPED MARKETS ETF		147.628	0,0690%	L2
ISHARES CORE MSCI TOTAL INTERNATIONAL STOCK ETF		170.838	0,0799%	L2
ISHARES III PUBLIC LIMITED COMPANY		73.963	0,0346%	L2
ISHARES MSCI EAFE SMALL-CAP ETF		462.192	0,2161%	L2
ISHARES MSCI EUROPE IMI INDEX ETF		3.215	0,0015%	L2
ISHARES MSCI EUROPE SMALL-CAP ETF		12.435	0,0058%	L2
ISHARES MSCI INTL SMALL-CAP MULTIFACTOR ETF		27.531	0,0129%	L2
ISHARES VII PUBLIC LIMITED COMPANY		235.425	0,1101%	L2
JHF II INT'L SMALL CO FUND		36.421	0,0170%	L2
JHVIT INT'L SMALL CO TRUST		6.815	0,0032%	L2
KAPITALFORENINGEN DANSKE INVEST INSTITUTIONAL-AFDELING DANICA PENSION-AKTIER 7		292.881	0,1369%	L2
KAPITALFORENINGEN INVESTIN PRO - GBL LARGE CAP MARKET NEU EQ C/O AQR CAPITAL MANAGEMENT LLC		19.841	0,0093%	L2
KAPITALFORENINGEN SEBINVEST II, AFD 3 EUROPA SMALL CAP AKL		31.840	0,0149%	L2
KBC EQUITY FUND EMU SMALL & MEDIUM		66.870	0,0313%	L2
KBC EQUITY FUND EUROZONE		15.152	0,0071%	L2
KBC EQUITY FUND SRI EMU SMALL AND		92.082	0,0430%	L2
KBC EQUITY FUND SRI EUROZONE		38.560	0,0180%	L2
KBC EQUITY FUND SRI WORLD		9.055	0,0042%	L2

Anagrafica	CF/PI	Voti	% su votanti	Voto
KBC Equity Fund World		4.568	0,0021%	L2
KBC INST FD EURO EQTY SM &MED CAPS		30.520	0,0143%	L2
LACERA MASTER OPEB TRUST		2.914	0,0014%	L2
LEADERSEL P.M.I		5.000	0,0023%	L2
LEGAL & GENERAL ICAV.		4.748	0,0022%	L2
LEGAL AND GENERAL ASSURANCE (PENSIONS MANAGEMENT) LIMITED		75.333	0,0352%	L2
LIONTRUST GLOBAL FUNDS PLC		244.437	0,1143%	L2
LIONTRUST SUSTAINABLE FUTURE EUROPEAN GROWTH FUND		869.015	0,4063%	L2
LOCKHEED MARTIN CORPORATION MASTER RETIREMENT TRUST		63	0,0000%	L2
LONVIA AVENIR MID-CAP EURO		33.845	0,0158%	L2
LOS ANGELES COUNTY EMPLOYEES RETIREMENT ASSOCIATI		196	0,0001%	L2
LVIP DIMENSIONAL INTERNATIONAL CORE EQUITY FUND		8.664	0,0041%	L2
LYXOR FTSE ITALIA MID CAP PIR		438.235	0,2049%	L2
M INTERNATIONAL EQUITY FUND		2.650	0,0012%	L2
M Sport Solutions SRI		41.014	0,0192%	L2
Magnesium		260.849	0,1219%	L2
MANDARINE FUNDS - MANDARINE GLOBAL SPORT		14.300	0,0067%	L2
MANDARINE FUNDS - MANDARINE UNIQUE SMALL AND MID CAPS EUROPE		383.000	0,1791%	L2
MANULIFE INVESTMENT MANAGEMENT SYSTEMATIC INTERNATIONAL SMALL CAP EQUITY POOLE		14.331	0,0067%	L2
MARYLAND STATE RETIREMENT PENSION SYSTEM		11.188	0,0052%	L2
MEAG FLEXCONCEPT-EUROGROWTH		10.589	0,0050%	L2
MEDIOBANCA SGR - MEDIOBANCA MID AND SMALL CAP ITALY		171.000	0,0799%	L2
MEDIOLANUM GESTIONE FONDI SGR - FLESSIBILE FUTURO ITALIA		750.000	0,3506%	L2
MEDIOLANUM GESTIONE FONDI SGR - FLESSIBILE SVILUPPO ITALIA		1.100.000	0,5143%	L2
MERCER QIF COMMON CONTRACTUAL FUND		812.389	0,3798%	L2
MERCER QIF FUND PLC		33.883	0,0158%	L2
MERCER UCITS COMMON CONTRACTUALFUND		40.552	0,0190%	L2
METROPOLITAN-RENTASTRO SUSTAINABLE GROWTH		421.323	0,1970%	L2
MF/ALLIANZ SUSTAINABLE MULTI ASSET FUND		3.004	0,0014%	L2
MONTANA BOARD OF INVESTMENTS		6.069	0,0028%	L2
MSCI ACWI EX-U.S. IMI INDEX FUND B2		4.219	0,0020%	L2
MUL- LYX FTSE IT ALL CAP PIR 2		7.716	0,0036%	L2
NATIXIS EQUITY CAPITAL OPTIM		10.100	0,0047%	L2
NATIXIS INTERNATIONAL FUNDS (LUX) I		418.957	0,1959%	L2
NATIXIS INVESTMENT SOLUTIONS (LUX) I		11.957	0,0056%	L2
NATWEST ST JAMES'S PLACE GLOBALSMALLER COMPANIES UNIT TRUST		10.992	0,0051%	L2
NEF RISPARMIO ITALIA		112.509	0,0526%	L2
NFS LIMITED		5.803	0,0027%	L2
NORGES BANK		2.112.335	0,9875%	L2
NORTHERN TRUST COMMON ALL COUNTRY WORLD EX-US INVESTABLE MAR		6.347	0,0030%	L2
NORTHERN TRUST GLOBAL INVESTMENTS COLLECTIVE FUNDS TRUST		134.358	0,0628%	L2
ONEPATH GLOBAL SHARES - SMALL CAP (UNHEDGED) INDEXPOOL		4.422	0,0021%	L2
PANAGORA ASSET MANAGEMENT INC..		1.156	0,0005%	L2
PARAMETRIC INTERNATIONAL EQUITYFUND		13.845	0,0065%	L2
PIR EQUITY AXA ASSICURAZIONI		60.000	0,0281%	L2
PK CSG World Equity Credit Suisse Funds AG		1.718	0,0008%	L2
POLICE AND FIREMEN'S RETIREMENTSYSTEM OF NEW JERSEY		29.243	0,0137%	L2
PRICOS		417.168	0,1950%	L2
PRICOS DEFENSIVE		11.067	0,0052%	L2
PRICOS SRI		19.341	0,0090%	L2
PSF		110.105	0,0515%	L2
PUBLIC AUTHORITY FOR SOCIAL INSURANCE		4.403	0,0021%	L2
PUBLIC EMPLOYEES RETIREMENT ASSOCIATION OF COLORADO		6.868	0,0032%	L2
PUBLIC EMPLOYEES RETIREMENT ASSOCIATION OF NEW MEXICO		3.181	0,0015%	L2

Anagrafica	CF/PI	Voti	% su votanti	Voto
PUBLIC EMPLOYEES RETIREMENT SYSTEM OF OHIO		40.967	0,0192%	L2
QUADRATOR SRI		697.000	0,3259%	L2
RECORD INVEST SCA SICAV RAIF		1.116	0,0005%	L2
RICHELIEU FAMILY SMALL CAP		152.000	0,0711%	L2
RSS INV COMMINGLED EMPLOYEE BENEFIT FUNDS TRUST		3.650	0,0017%	L2
SCHWAB FUNDAMENTAL INTERNATIONAL SMALL COMPANY INDEX ETF		92.502	0,0432%	L2
SCHWAB FUNDAMENTAL INTERNATIONAL SMALL COMPANY INDEX FUND		16.443	0,0077%	L2
SCHWAB INTERNATIONAL SMALLCAP EQUITY ETF		260.204	0,1216%	L2
SEB EUROCOMPANIES THEODOR-HEUS		35.403	0,0166%	L2
SEB EUROPAFOND SMABOLAG		986.237	0,4611%	L2
SEB EUROPEAN EQUITY SMALL CAPS		466.969	0,2183%	L2
SHELL CANADA 2007 PENSION PLAN		235	0,0001%	L2
Sijoitusrahassto Aktia Europe Small Cap		130.000	0,0608%	L2
SPARTAN GROUP TRUST FOR EMPLOYEE BENEFIT PLANS.		1.343	0,0006%	L2
SPDR PORTFOLIO DEVELOPED WORLD EXUS ETF		145.701	0,0681%	L2
SPDR PORTFOLIO EUROPE ETF		2.888	0,0014%	L2
SSB MSCI ACWI EX USA IMI SCREENED NONLENDING COMMON TRUST FUND		550	0,0003%	L2
SSB MSCI EAFE SMALL CAP INDEX SECURITIES LENDING COMMON FND		42.752	0,0200%	L2
SSGA SPDR ETFS EUROPE II PUBLICLIMITED COMPANY		2.356	0,0011%	L2
SST GLOB ADV TAX EXEMPT RETIREMENT PLANS		363.471	0,1699%	L2
STATE OF NEW MEXICO STATE INVESTMENT COUNCIL		31.559	0,0148%	L2
STATE OF WISCONSIN INVESTMENT BOARD		2.115	0,0010%	L2
STATE STREET GLOBAL ALL CAP EQUITY EXUS INDEX PORTFOLIO		31.825	0,0149%	L2
STICHTING BEDRIJFSTAKPENSIOEN FONDS VOOR DE MEDIA PNO		15.939	0,0075%	L2
STICHTING BPL PENSIOEN MANDAAT UBS AM LT		2.479	0,0012%	L2
STICHTING PENSIOENFONDS VOOR HUISARTSEN		1.561	0,0007%	L2
STICHTING PHILIPS PENSIOENFONDS		2.375	0,0011%	L2
STRATEGIC INTERNATIONAL EQUITY FUND		3.494	0,0016%	L2
SYCOMORE INCLUSIVE JOBS		60.987	0,0285%	L2
SYCOMORE SELECTION PME		144.873	0,0677%	L2
TAXMANAGED INTERNATIONAL EQUITYPORTFOLIO		2.741	0,0013%	L2
TEACHER RETIREMENT SYSTEM OF TEXAS		38.935	0,0182%	L2
TEACHERS' RETIREMENT SYSTEM OF THE CITY OF NEW YORK		458.386	0,2143%	L2
TEMPLETON GLOBAL SMALLER COMPANIES FUND		1.563.557	0,7310%	L2
TEMPLETON INSTITUTIONAL FUNDS - FOREIGN SMALLER COMPANIES SERIES		343.519	0,1606%	L2
TEMPLETON INTERNATIONAL SMALLER COMPANIES FUND		1.058.644	0,4949%	L2
THE BANK OF NEW YORK MELLON EMPLOYEE BENEFIT COLLECTIVE INVESTMENT FUND PLAN		10.229	0,0048%	L2
THE CONTINENTAL SMALL COMPANY SERIES NY		939.422	0,4392%	L2
THE EUROPEAN CENTRAL BANK		28.754	0,0134%	L2
THE MONETARY AUTHORITY OF SINGAPORE		1.991	0,0009%	L2
THE REGENTS OF THE UNIVERSITY OF CALIFORNIA		29.568	0,0138%	L2
THE STATE OF CONNECTICUT, ACTING THROUGH ITS TREASURER		27.237	0,0127%	L2
THRIVENT INTERNATIONAL ALLOCATION FUND		4.640	0,0022%	L2
THRIVENT INTERNATIONAL ALLOCATION PORTFOLIO		8.131	0,0038%	L2
TOCQUEVILLE SILVER AGE ISR		366.356	0,1713%	L2
TREASURER OF THE STATE OF NORTH CAROLINA EQUITY INVESTMENT		1.393.962	0,6517%	L2
TRUST II BRIGHTHOUSEDIMENSIONALINT SMALL COMPANY PORTFOLIO		31.905	0,0149%	L2
U.S. STEEL RETIREMENT PLAN TRUST		21.644	0,0101%	L2
UBS FUND MANAGEMENT (SWITZERLAND) AG ON BEHALF OF ZURICH INVESTINSTITUTIONAL FUN		8.763	0,0041%	L2
UBS FUND MANAGEMENT (SWITZERLAND) AG.		75.716	0,0354%	L2
UBS LUX FUND SOLUTIONS		55.977	0,0262%	L2

Anagrafica	CF/PI	Voti	% su votanti	Voto
UNIVERSAL-INVESTMENT-GESELLSCHAFT MBH ON BEHALF OF STBV-NW-UNIVERSAL-FONDS		4.991	0,0023%	L2
UTAH STATE RETIREMENT SYSTEMS		7.937	0,0037%	L2
VALUE PARTNERSHIP		55.000	0,0257%	L2
VANGUARD DEVELOPED MARKETS INDEX FUND		1.117.593	0,5225%	L2
VANGUARD ESG DEVELOPED WORLD ALL CAP EQ INDEX FND UK		2.371	0,0011%	L2
VANGUARD ESG INTERNATIONAL STOCK ETF		21.910	0,0102%	L2
VANGUARD EUROPEAN STOCK INDEX FUND		273.297	0,1278%	L2
VANGUARD FIDUCIARY TRUST COMPANY DEVELOPED MARKETS INDEX TRUST		21.774	0,0102%	L2
VANGUARD FIDUCIARY TRUST COMPANY INSTITUTIONAL TOTAL INTERNATIONAL STOCK MARKET INDEX TRUST		119.434	0,0558%	L2
VANGUARD FIDUCIARY TRUST COMPANY INSTITUTIONAL TOTAL INTERNATIONAL STOCK MARKET INDEX TRUST II		899.929	0,4207%	L2
VANGUARD FTSE ALLWORLD EXUS SMALLCAP INDEX FUND		425.923	0,1991%	L2
VANGUARD FTSE DEVELOPED ALL CAPEX NORTH AMERICA INDEX ETF		19.831	0,0093%	L2
VANGUARD FTSE DEVELOPED EUROPE ALL CAP INDEX ETF		1.377	0,0006%	L2
VANGUARD FUNDS PUBLIC LIMITED COMPANY		2.672	0,0012%	L2
VANGUARD INTERNATIONAL SMALL COMPANIES INDEX FUND		32.130	0,0150%	L2
VANGUARD INVESTMENT SERIES PUBLIC LIMITED COMPANY		81.356	0,0380%	L2
VANGUARD TOTAL INTERNATIONAL STOCK INDEX FUND		1.861.500	0,8703%	L2
VANGUARD TOTAL WORLD STOCK INDEX FUND		75.176	0,0351%	L2
VERDIPAPIRFONDET KLP AKSJEGLOBAL SMALL CAP INDEKS		27.940	0,0131%	L2
VIF ICVC VANGUARD FTSE GLOBAL ALL CAP INDEX FUND		8.041	0,0038%	L2
WASHINGTON STATE INVESTMENT BOARD		48.344	0,0226%	L2
WIF-EUROPE DISCOVERY FUND		129.336	0,0605%	L2
WISDOMTREE DYNAMIC CURRENCY HEDGED INTERNATIONAL EQUITY FUND		8.743	0,0041%	L2
WISDOMTREE DYNAMIC CURRENCY HEDGED INTERNATIONAL SMALLCAP EQUITY FUND		73.484	0,0344%	L2
WISDOMTREE EUROPE HEDGED SMALLCAP EQUITY FUND		14.654	0,0069%	L2
WISDOMTREE EUROPE SMALLCAP DIVIDEND FUND		132.343	0,0619%	L2
WISDOMTREE INTERNATIONAL EQUITYFUND		12.777	0,0060%	L2
WISDOMTREE INTERNATIONAL HEDGEDQUALITY DIVIDEND GROWTH FUND		162.168	0,0758%	L2
WISDOMTREE INTERNATIONAL SMALLCAP DIVIDEND FUND		285.469	0,1335%	L2
WS WALES PENSION PARTNERSHIP (WALES PP) ASSET POOLING ACS UM		38.654	0,0181%	L2
XTRACKERS		156.396	0,0731%	L2
XTRACKERS MSCI EUROZONE HEDGED EQUITY ETF		823	0,0004%	L2
MAPFRE AM		142.102	0,0664%	A
STAR FUND		177.337	0,0829%	A

**Totale votanti**

**213.901.736**

**100%**

Legenda

F - Favorevole  
C - Contrario  
A - Astenuto  
Lx - Lista x  
NV - Non Votante  
NE - Non Espresso



# TECHNOGYM

## Assemblea ordinaria e straordinaria

### 07 maggio 2024

#### Punto 4.4 della parte ordinaria

*Nomina del Consiglio di Amministrazione: Nomina del Presidente del Consiglio di Amministrazione.*

	n. voti	% voti rappresentati in assemblea	% dei Diritti di Voto
Quorum costitutivo assemblea	213.901.736	100%	79,4015%
Voti per i quali il RD dispone di istruzioni per l'OdG in votazione (quorum deliberativo):	213.901.736	100,0000%	79,4015%
Voti per i quali il RD non dispone di istruzioni:	0	0,0000%	0,0000%

	n. voti	% partecipanti al voto	% dei diritti di voto
Favorevole	173.244.292	80,9925%	64,3092%
Contrario	40.386.444	18,8808%	14,9917%
Astenuto	100.000	0,0468%	0,0371%
Non Votante	171.000	0,0799%	0,0635%
<b>Totali</b>	<b>213.901.736</b>	<b>100,0000%</b>	<b>79,4015%</b>

# TECHNOGYM

## Assemblea ordinaria e straordinaria

### 07 maggio 2024

#### Punto 4.4 della parte ordinaria

Nomina del Consiglio di Amministrazione: Nomina del Presidente del Consiglio di Amministrazione.

*Elenco dei partecipanti alla votazione per il tramite del Rappresentante Designato Monte Titoli nella persona del Dott. Massimiliano Chiadò Piat*

Anagrafica	CF/PI	Voti	% su votanti	Voto
ALLIANZ AZIONI ITALIA ALL STARS LL STARS		175.000	0,0818%	F
ALLIANZ ITALIA 50 SPECIAL		20.000	0,0094%	F
AMUNDI INDEX EUROPE EX UK SMALL AND MID CAP FUND		6.177	0,0029%	F
AMUNDI MSCI EMU SMALL CAP ESG CTB NZ AMB		100.865	0,0472%	F
Amundi MSCI Europe Small Cap ESG Climate Net Zero Ambition CTB		2.864	0,0013%	F
AMUNDI MULTI-GERANTS PEA PME -		187.000	0,0874%	F
AMUNDI SGR SPA / AMUNDI RISPARI MIO ITALIA		23.948	0,0112%	F
ARIZONA STATE RETIREMENT SYSTEM		6.200	0,0029%	F
AUSTRALIAN RETIREMENT TRUST		21.856	0,0102%	F
AXA MPS FINANCIAL DESIGNATED ACTIVITY CO		165.000	0,0771%	F
AXA WORLD FUNDS SICAV		60.000	0,0281%	F
BAILLIE GIFFORD INTERNATIONAL SMALLER COMPANIES FUND		25.940	0,0121%	F
BLACKROCK ASSET MANAGEMENT SCHWEIZ AG ON BEHALF OF ISHARES WORLD EX SWITZERLAND		32.367	0,0151%	F
BLACKROCK AUTHORISED CONTRACTUAL SCHEME I		100	0,0000%	F
BLACKROCK INSTITUTIONAL TRUST COMPANY, N.A. INVESTMENT FUNDS FOR EMPLOYEE BENEFIT TRUSTS		779.123	0,3642%	F
BLACKROCK MSCI EAFE SMALL CAP EQUITY INDEX FUND B (EAFESMLB		10.337	0,0048%	F
BLK MAGI FUND A SERIES TRUST O		59	0,0000%	F
CITY OF FRESNO RETIREMENT SYSTEMS.		89.437	0,0418%	F
CONNECTICUT GENERAL LIFE INSURANCE COMPANY		164	0,0001%	F
DNCA ACTIONS EURO PME		173.580	0,0811%	F
EMN ASC FUND LP		10.253	0,0048%	F
EUROPE INVESTMENT FUND		395.773	0,1850%	F
FCP ECHIQUIER LUXURY		38.889	0,0182%	F
FEDERATED HERMES INVESTMENT FUNDS PLC.		3.183.536	1,4883%	F
FEDERATED HERMES SDG ENGAGEMENT EQUITY FUND		207.959	0,0972%	F
FIRST SENTIER INVESTORS ICVC STEWART INVESTORS WORLDWIDE TY FUND		198.400	0,0928%	F
GAM MULTISTOCK		904.600	0,4229%	F
GT INTERNATIONAL EQUITY QP FUNDLP		545.765	0,2551%	F
INTERNATIONAL MONETARY FUND		2.419	0,0011%	F
INVESTERINGSFORENINGEN DANSKE INVEST SELECT TACTICAL ASSET ALLOCATION - DANMARK AKKUMULERENDE KL		7.552	0,0035%	F
INVESTERINGSFORENINGEN DANSKE INVEST SELECT TACTICAL ASSET ALLOCATION EURO - ACCUMULATING KL		6.388	0,0030%	F
INVESTERINGSFORENINGEN DANSKE INVEST SELECT TACTICAL ASSET ALLOCATION NORGE - ACCUMULATING KL		1.819	0,0009%	F
INVESTERINGSFORENINGEN DANSKE INVEST SELECT TACTICAL ASSET ALLOCATION SVERIGE - ACCUMULATING KL		4.224	0,0020%	F
INVESTITORI LONGEVITY		35.500	0,0166%	F

Anagrafica	CF/PI	Voti	% su votanti	Voto
INVESTITORI PIAZZA AFFARI		50.000	0,0234%	F
ISHARES ALL-COUNTRY EQUITY INDEX FUND		565	0,0003%	F
ISHARES CORE MSCI EAFE ETF		775.867	0,3627%	F
ISHARES CORE MSCI EAFE IMI INDEX ETF		39.585	0,0185%	F
ISHARES CORE MSCI EUROPE ETF		76.339	0,0357%	F
ISHARES CORE MSCI INTERNATIONALDEVELOPED MARKETS ETF		147.628	0,0690%	F
ISHARES CORE MSCI TOTAL INTERNATIONAL STOCK ETF		170.838	0,0799%	F
ISHARES III PUBLIC LIMITED COMPANY		73.963	0,0346%	F
ISHARES MSCI EAFE SMALL-CAP ETF		462.192	0,2161%	F
ISHARES MSCI EUROPE IMI INDEX ETF		3.215	0,0015%	F
ISHARES MSCI EUROPE SMALL-CAP ETF		12.435	0,0058%	F
ISHARES MSCI INTL SMALL-CAP MULTIFACTOR ETF		27.531	0,0129%	F
ISHARES VII PUBLIC LIMITED COMPANY		235.425	0,1101%	F
JNL MULTIMANAGER INTERNATIONAL SMALL CAP FUND		323.276	0,1511%	F
KAPITALFORENINGEN DANSKE INVEST INSTITUTIONAL-AFDELING DANICA PENSION-AKTIER 7		292.881	0,1369%	F
KAPITALFORENINGEN INVESTIN PRO - GBL LARGE CAP MARKET NEU EQ C/O AQR CAPITAL MANAGEMENT LLC		19.841	0,0093%	F
LEADERSSEL P.M.I		5.000	0,0023%	F
LF MONTANARO EUROPEAN INCOME FUND		100.000	0,0468%	F
LOCKHEED MARTIN CORPORATION MASTER RETIREMENT TRUST		63	0,0000%	F
LYXOR FTSE ITALIA MID CAP PIR		438.235	0,2049%	F
MANDARINE FUNDS - MANDARINE GLOBAL SPORT		14.300	0,0067%	F
MANDARINE FUNDS - MANDARINE UNIQUE SMALL AND MID CAPS EUROPE		383.000	0,1791%	F
MANULIFE GLOBAL SMALL CAP FUND		318.349	0,1488%	F
MAPFRE AM		142.102	0,0664%	F
MAWER GLOBAL SMALL CAP FUND		5.471.655	2,5580%	F
MEDIOLANUM GESTIONE FONDI SGR - FLESSIBILE FUTURO ITALIA		750.000	0,3506%	F
MEDIOLANUM GESTIONE FONDI SGR - FLESSIBILE SVILUPPO ITALIA		1.100.000	0,5143%	F
MERCER QIF COMMON CONTRACTUAL FUND		240.000	0,1122%	F
MF/ALLIANZ SUSTAINABLE MULTI ASSET FUND		3.004	0,0014%	F
MI CHELVERTON EUROPEAN SELECT FUND.		600.000	0,2805%	F
MONTANARO SMALLER COMPANIES PLC		1.534.000	0,7172%	F
MSCI ACWI EX-U.S. IMI INDEX FUND B2		4.219	0,0020%	F
MUL- LYX FTSE IT ALL CAP PIR 2		7.716	0,0036%	F
NATWEST TDS DEP SVS AU EUXUK C		38.971	0,0182%	F
NORGES BANK		2.112.335	0,9875%	F
PIR EQUITY AXA ASSICURAZIONI		60.000	0,0281%	F
PSF		110.105	0,0515%	F
PUBLIC EMPLOYEES RETIREMENT ASSOCIATION OF COLORADO		6.868	0,0032%	F
QTH FUNDLLC		1.722.775	0,8054%	F
QTN MASTER FUNDLP		24.517	0,0115%	F
QV GLOBAL SMALL CAP FUND		83.440	0,0390%	F
RSS INV COMMINGLED EMPLOYEE BENEFIT FUNDS TRUST		3.650	0,0017%	F
SCHWAB FUNDAMENTAL INTERNATIONAL SMALL COMPANY INDEX ETF		92.502	0,0432%	F
SCHWAB FUNDAMENTAL INTERNATIONAL SMALL COMPANY INDEX FUND		16.443	0,0077%	F
SCHWAB INTERNATIONAL SMALLCAP EQUITY ETF		260.204	0,1216%	F
SEB EUROCOMPANIES THEODOR-HEUS		35.403	0,0166%	F
SHELL CANADA 2007 PENSION PLAN		235	0,0001%	F
STICHTING BEDRIJFSTAKPENSIOEN FONDS VOOR DE MEDIA PNO		15.939	0,0075%	F
STICHTING JURIDISCH EIGENAAR JUNO SELECTION FUND		3.376.934	1,5787%	F
STICHTING PHILIPS PENSIOENFONDS		2.375	0,0011%	F
TGH SRL	04508790401	136.000.000	63,5806%	F
THE STATE OF CONNECTICUT, ACTING THROUGH ITS TREASURER		27.237	0,0127%	F
TOCQUEVILLE SILVER AGE ISR		366.356	0,1713%	F
TREASURER OF THE STATE OF NORTH CAROLINA EQUITY INVESTMENT		1.393.962	0,6517%	F

Anagrafica	CF/PI	Voti	% su votanti	Voto
TREETOP GLOBAL		75.986	0,0355%	F
UNITED NATIONS JOINT STAFF PENSION FUND.		464.365	0,2171%	F
UNIVERSAL-INVESTMENT-GESELLSCHAFT MBH ON BEHALF OF STBV-NW-UNIVERSAL-FONDS		4.991	0,0023%	F
UTAH STATE RETIREMENT SYSTEMS		7.937	0,0037%	F
VALUE PARTNERSHIP		55.000	0,0257%	F
VANGUARD DEVELOPED MARKETS INDEX FUND		1.117.593	0,5225%	F
VANGUARD ESG DEVELOPED WORLD ALL CAP EQ INDEX FND UK		2.371	0,0011%	F
VANGUARD ESG INTERNATIONAL STOCK ETF		21.910	0,0102%	F
VANGUARD EUROPEAN STOCK INDEX FUND		273.297	0,1278%	F
VANGUARD FIDUCIARY TRUST COMPANY DEVELOPED MARKETS INDEX TRUST		21.774	0,0102%	F
VANGUARD FIDUCIARY TRUST COMPANY INSTITUTIONAL TOTAL INTERNATIONAL STOCK MARKET INDEX TRUST		119.434	0,0558%	F
VANGUARD FIDUCIARY TRUST COMPANY INSTITUTIONAL TOTAL INTERNATIONAL STOCK MARKET INDEX TRUST II		899.929	0,4207%	F
VANGUARD FTSE ALLWORLD EXUS SMALLCAP INDEX FUND		425.923	0,1991%	F
VANGUARD FTSE DEVELOPED ALL CAPEX NORTH AMERICA INDEX ETF		19.831	0,0093%	F
VANGUARD FTSE DEVELOPED EUROPE ALL CAP INDEX ETF		1.377	0,0006%	F
VANGUARD FUNDS PUBLIC LIMITED COMPANY		2.672	0,0012%	F
VANGUARD INTERNATIONAL EXPLORER FUND		507.140	0,2371%	F
VANGUARD INTERNATIONAL SMALL COMPANIES INDEX FUND		32.130	0,0150%	F
VANGUARD INVESTMENT SERIES PUBLIC LIMITED COMPANY		81.356	0,0380%	F
VANGUARD TOTAL INTERNATIONAL STOCK INDEX FUND		1.861.500	0,8703%	F
VANGUARD TOTAL WORLD STOCK INDEX FUND		75.176	0,0351%	F
VIF ICVC VANGUARD FTSE GLOBAL ALL CAP INDEX FUND		8.041	0,0038%	F
WIF-EUROPE DISCOVERY FUND		129.336	0,0605%	F
WS WALES PENSION PARTNERSHIP (WALES PP) ASSET POOLING ACS UM		38.654	0,0181%	F
ABN AMRO FUNDS		488.849	0,2285%	C
ABU DHABI PENSION FUND		2.268	0,0011%	C
ACATIS INVESTMENT KAPITALVERWALTUNGSGESELLSCHAFT MBH		79.000	0,0369%	C
ADVANCED SERIES TRUST AST GLOBAL BOND PORTFOLIO		27.256	0,0127%	C
AFER ACTIONS PME		484.849	0,2267%	C
ALASKA PERMANENT FUND CORPORATION		5.062	0,0024%	C
ALLOCATION INVEST EQUITY CORE		32.913	0,0154%	C
AMERICAN CENTURY ETF TRUST-AVANTIS INTERNATIONAL EQUITY ETF		32.522	0,0152%	C
AMERICAN CENTURY ETF TRUST-AVANTIS INTERNATIONAL EQUITY FUND		79	0,0000%	C
AMERICAN CENTURY ETF TRUST-AVANTIS INTERNATIONAL SMALL CAP EQUITY ETF		1.643	0,0008%	C
AMERICAN CENTURY ETF TRUST-AVANTIS RESPONSIBLE INTERNATIONAL EQUITY ETF		2.558	0,0012%	C
ANIMA CRESCITA ITALIA		337.822	0,1579%	C
ANIMA CRESCITA ITALIA NEW		69.614	0,0325%	C
ANIMA FUNDS PUBLIC LIMITED COMPANY		156.243	0,0730%	C
ANIMA INIZIATIVA EUROPA		287.255	0,1343%	C
ANIMA INIZIATIVA ITALIA		1.416.180	0,6621%	C
ANIMA ITALIA		428.932	0,2005%	C
ANIMA OBIETTIVO ITALIA		8.000	0,0037%	C
AQR ABS RETURN MASTER NON FLIP		1.432	0,0007%	C
AQR DELPHI LONG-SHORT EQUITY MASTER ACCOUNT L.P. PORTFOLIO MARGIN ACCT		19.222	0,0090%	C
Arca Azioni Italia		280.000	0,1309%	C
Arca Economia Reale Bilanciato Italia 30		800.000	0,3740%	C
ARTEMIS FUNDS (LUX)		36.693	0,0172%	C
ARTEMIS POSITIVE FUTURE FUND		18.005	0,0084%	C
AXA Vorsorge Fonds II Equities Global Markets Small Cap Passive Credit Suisse Funds AG		12.202	0,0057%	C

Anagrafica	CF/PI	Voti	% su votanti	Voto
AZ FUND 1 AZ ALLOCATION EUROPEAN DYNAMIC		807	0,0004%	C
AZ FUND 1 AZ ALLOCATION GLOBAL		155	0,0001%	C
AZ FUND 1 AZ ALLOCATION PIR ITALIAN EXCELLENCE 70		18.800	0,0088%	C
AZ FUND 1-AZ ALLOCATION-ITALIAN LONG TERM OPPORTUNITIES		17.484	0,0082%	C
AZIMUT CAPITAL MANAGEMENT SGR SPA		124.504	0,0582%	C
AZIMUT STRATEGIC TREND		15	0,0000%	C
AZIMUT TRADING		15	0,0000%	C
AZIMUT TREND		504	0,0002%	C
AZL DFA INTERNATIONAL CORE EQUITY FUND		8.501	0,0040%	C
BANCOPOSTA RINASCIMENTO		159.479	0,0746%	C
BELFIUS EQUITIES NV		774.901	0,3623%	C
BELFIUS PENSION FUND BALANCED PLUS		256.444	0,1199%	C
BELFIUS PENSION FUND HIGH EQUITIES		666.913	0,3118%	C
BELFIUS PENSION FUND LOW EQUITIES		70.824	0,0331%	C
BL		411.347	0,1923%	C
BNP PARIBAS B PENSION SUSTAINABLE BALANCED		1.351.622	0,6319%	C
BNP PARIBAS B PENSION SUSTAINABLE GROWTH		307.400	0,1437%	C
BNP PARIBAS B PENSION SUSTAINABLE STABILITY		89.309	0,0418%	C
BNP PARIBAS EQUITY - FOCUS ITALIA		20.627	0,0096%	C
BNP PARIBAS SMALLCAP EUROLAND ISR		1.444.429	0,6753%	C
BNPP MODERATE - FOCUS ITALIA		76.265	0,0357%	C
BNPP NL/ASN BELEGGINGSFONDSEN UCITSNV-ASN DUURZAAM SMALL AND MIDCAPFONDS		288.526	0,1349%	C
CALIFORNIA STATE TEACHERS' RETIREMENT SYSTEM		81.531	0,0381%	C
CANDRIAM SUSTAINABLE - EQUITY EUROPE		701.674	0,3280%	C
CANDRIAM SUSTAINABLE - EQUITY EUROPE SMALL & MID CAPS		993.587	0,4645%	C
CANDRIAM SUSTAINABLE EQUITY EMU		493.298	0,2306%	C
CARDIF BNPP IP SMID CAP EURO		358.186	0,1675%	C
CARDIF BNPP IP SMID CAP EUROPE		66.208	0,0310%	C
CITY OF NEW YORK GROUP TRUST		71.997	0,0337%	C
CITY OF PHILADELPHIA PUBLIC EMPLOYEES RETIREMENT SYSTEM.		7.094	0,0033%	C
CM-AM ENTREPRENEURS EUROPE		120.000	0,0561%	C
CM-AM HUMAN CARE		87.508	0,0409%	C
COLLEGE RETIREMENT EQUITIES FUND		105.233	0,0492%	C
COUNTY EMPLOYEES ANNUITY AND BENEFIT FUND OF COOK COUNTY		66.399	0,0310%	C
CREDIT SUISSE FUNDS AG		3.427	0,0016%	C
CREDIT SUISSE INDEX FUND (LUX)		56.480	0,0264%	C
CSIF CH Equity World ex CH Small Cap Blue Credit Suisse Funds AG		9.699	0,0045%	C
D. E. SHAW ALL COUNTRY GLOBAL ALPHA PLUS PORTFOLIOS L.L.C.		285	0,0001%	C
D. E. SHAW ALL COUNTRY GLOBAL VALUE ACTIVE PORTFOLIOS L.L.C		121	0,0001%	C
D.E. SHAW ALL COUNTRY GLOBAL ALPHA PLUS PORTFOLIOS II L.L.C		180	0,0001%	C
D.E. SHAW OCULUS INTL NON FLIP		72	0,0000%	C
DE SHAW US BROAD MARKET CORE ALPHA EXTENSION CUSTOM FUND II L.L.C.		1.604	0,0007%	C
DEKA-RAB		8.968	0,0042%	C
DESJARDINS SOCIETERRA INTERNATIONAL SMALL CAP EQUITY FUND		133.346	0,0623%	C
DWS INVEST		283.995	0,1328%	C
DWS INVESTMENT GMBH FOR DWS EUROPEAN OPPORTUNITIES		1.060.641	0,4959%	C
DWS INVESTMENT SA FOR DWS ESG EUROPEAN EQUITIES		238.441	0,1115%	C
DWS MULTI ASSET PIR FUND		75.000	0,0351%	C
EIFFEL NOVA EUROPE ISR		113.366	0,0530%	C
EIFFEL NOVA LIFE		1.269	0,0006%	C
EIFFEL NOVA MIDCAP		71.615	0,0335%	C
ELO MUTUAL PENSION INSURANCE COMPANY ELO MUTUAL PENSION INSURANCE COMPANY		110.160	0,0515%	C

Anagrafica	CF/PI	Voti	% su votanti	Voto
ETICA AZIONARIO		79.506	0,0372%	C
ETICA BILANCIATO		171.775	0,0803%	C
ETICA OBBLIGAZIONARIO MISTO		20.335	0,0095%	C
ETICA RENDITA BILANCIATA		44.662	0,0209%	C
EURIZON AZIONI ITALIA		79.204	0,0370%	C
EURIZON AZIONI PMI ITALIA		790.846	0,3697%	C
EURIZON CAPITAL SGR-PIR ITALIA 30		118.971	0,0556%	C
EURIZON PIR ITALIA AZIONI		36.010	0,0168%	C
EURIZON PROGETTO ITALIA 20		173.130	0,0809%	C
EURIZON PROGETTO ITALIA 40		505.823	0,2365%	C
EURIZON PROGETTO ITALIA 70		233.718	0,1093%	C
FFG		50.682	0,0237%	C
FIDELITY CONCORD STREET TRUST: FIDELITY SAI INTERNATIONAL S		38.931	0,0182%	C
FIDELITY SALEM STREET TRUST: FIDELITY TOTAL INTERNATIONAL INDEX FUND		62.564	0,0292%	C
FIDEURAM COMPARTO PIANO AZIONI ITALIA		1.401.983	0,6554%	C
FIDEURAM COMPARTO PIANO BILANCIATO ITALIA 30		124.500	0,0582%	C
FIDEURAM COMPARTO PIANO BILANCIATO ITALIA 50		293.000	0,1370%	C
FIDEURAM ITALIA		7.000	0,0033%	C
FLEXSHARES MORNINGSTAR DEVELOPED MARKETS EX-US FACTOR TILT INDEX FUND		1.805	0,0008%	C
FLORIDA RETIREMENT SYSTEM		14.368	0,0067%	C
FONDITALIA		193.521	0,0905%	C
FORSTA AP - FONDEN		99.329	0,0464%	C
FRANKLIN TEMPLETON ICAV		1.139	0,0005%	C
FRANKLIN TEMPLETON INVESTMENT FUNDS		243.862	0,1140%	C
G FUND - AVENIR EUROPE		378.375	0,1769%	C
G FUND - AVENIR SMALL CAP		96.091	0,0449%	C
GENERALI INVESTMENTS SICAV - SRI AGEING POPULATION		206.548	0,0966%	C
GESTIELLE PRO ITALIA		24.451	0,0114%	C
GOTHAM CAPITAL V LLC		375	0,0002%	C
GRAHAM DEVELOPMENTAL EQUITY STRATEGIES LLC		340	0,0002%	C
GROUPAMA AVENIR EURO		1.470.334	0,6874%	C
GROUPAMA CR AVENIR EUROPE		125.146	0,0585%	C
IAM NATIONAL PENSION FUND		5.600	0,0026%	C
IBM 401(K) PLUS PLAN TRUST		19.148	0,0090%	C
ILLINOIS MUNICIPAL RETIREMENT FUND		445.726	0,2084%	C
INTERFUND SICAV		8.688	0,0041%	C
INTERNATIONAL CORE EQUITY PORTFOLIO OF DFA INVESTMENT DIMENSIONS GROUP INC		457.549	0,2139%	C
INTERNATIONAL MONETARY FUND		3.859	0,0018%	C
INVESCO EQV EUROPEAN EQUITY FUND		735.569	0,3439%	C
INVESCO EUROPEAN SMALL COMPANY FUND		397.739	0,1859%	C
INVESCO EUROPLUS FUND		247.737	0,1158%	C
INVESCO FTSE RAFI DEVELOPED MARKETS EXUS SMALLMID ETF		308	0,0001%	C
INVESCO INTERNATIONAL SMALL COMPANY FUND		589.561	0,2756%	C
INVESCO POOLED INVESTMENT FUND - EUROPE FUND		162.453	0,0759%	C
Ircantec Actions Europe Candriam 2		247.647	0,1158%	C
JHF II INT'L SMALL CO FUND		36.421	0,0170%	C
JHVIT INT'L SMALL CO TRUST		6.815	0,0032%	C
KAPITALFORENINGEN SEBINVEST II, AFD 3 EUROPA SMALL CAP AKL		31.840	0,0149%	C
KBC EQUITY FUND EMU SMALL & MEDIUM		66.870	0,0313%	C
KBC EQUITY FUND EUROZONE		15.152	0,0071%	C
KBC EQUITY FUND SRI EMU SMALL AND		92.082	0,0430%	C
KBC EQUITY FUND SRI EUROZONE		38.560	0,0180%	C
KBC EQUITY FUND SRI WORLD		9.055	0,0042%	C
KBC Equity Fund World		4.568	0,0021%	C
KBC INST FD EURO EQTY SM &MED CAPS		30.520	0,0143%	C
LACERA MASTER OPEB TRUST		2.914	0,0014%	C

Anagrafica	CF/PI	Voti	% su votanti	Voto
LEGAL & GENERAL ICAV.		4.748	0,0022%	C
LEGAL AND GENERAL ASSURANCE (PENSIONS MANAGEMENT) LIMITED		75.333	0,0352%	C
LIONTRUST GLOBAL FUNDS PLC		244.437	0,1143%	C
LIONTRUST SUSTAINABLE FUTURE EUROPEAN GROWTH FUND		869.015	0,4063%	C
LONVIA AVENIR MID-CAP EURO		33.845	0,0158%	C
LOS ANGELES COUNTY EMPLOYEES RETIREMENT ASSOCIATI		196	0,0001%	C
LVIP DIMENSIONAL INTERNATIONAL CORE EQUITY FUND		8.664	0,0041%	C
M INTERNATIONAL EQUITY FUND		2.650	0,0012%	C
M Sport Solutions SRI		41.014	0,0192%	C
Magnesium		260.849	0,1219%	C
MANULIFE INVESTMENT MANAGEMENT SYSTEMATIC INTERNATIONAL SMALL CAP EQUITY POOLE		14.331	0,0067%	C
MARYLAND STATE RETIREMENT PENSION SYSTEM		11.188	0,0052%	C
MEAG FLEXCONCEPT-EUROGROWTH		10.589	0,0050%	C
MERCER QIF COMMON CONTRACTUAL FUND		812.389	0,3798%	C
MERCER QIF FUND PLC		33.883	0,0158%	C
MERCER UCITS COMMON CONTRACTUALFUND		40.552	0,0190%	C
METROPOLITAN-RENTASTRO SUSTAINABLE GROWTH		421.323	0,1970%	C
MONTANA BOARD OF INVESTMENTS		6.069	0,0028%	C
NATIXIS EQUITY CAPITAL OPTIM		10.100	0,0047%	C
NATIXIS INTERNATIONAL FUNDS (LUX) I		418.957	0,1959%	C
NATIXIS INVESTMENT SOLUTIONS (LUX) I		11.957	0,0056%	C
NATWEST ST JAMES'S PLACE GLOBALSMALLER COMPANIES UNIT TRUST		10.992	0,0051%	C
NEF RISPARMIO ITALIA		112.509	0,0526%	C
NFS LIMITED		5.803	0,0027%	C
NORTHERN TRUST COMMON ALL COUNTRY WORLD EX-US INVESTABLE MAR		6.347	0,0030%	C
NORTHERN TRUST GLOBAL INVESTMENTS COLLECTIVE FUNDS TRUST		134.358	0,0628%	C
ONEPATH GLOBAL SHARES - SMALL CAP (UNHEDGED) INDEXPOOL		4.422	0,0021%	C
PANAGORA ASSET MANAGEMENT INC..		1.156	0,0005%	C
PARAMETRIC INTERNATIONAL EQUITYFUND		13.845	0,0065%	C
PK CSG World Equity Credit Suisse Funds AG		1.718	0,0008%	C
POLICE AND FIREMEN'S RETIREMENTSYSTEM OF NEW JERSEY		29.243	0,0137%	C
PRICOS		417.168	0,1950%	C
PRICOS DEFENSIVE		11.067	0,0052%	C
PRICOS SRI		19.341	0,0090%	C
PUBLIC AUTHORITY FOR SOCIAL INSURANCE		4.403	0,0021%	C
PUBLIC EMPLOYEES RETIREMENT ASSOCIATION OF NEW MEXICO		3.181	0,0015%	C
PUBLIC EMPLOYEES RETIREMENT SYSTEM OF OHIO		40.967	0,0192%	C
QUADRATOR SRI		697.000	0,3259%	C
RECORD INVEST SCA SICAV RAIF		1.116	0,0005%	C
RICHELIEU FAMILY SMALL CAP		152.000	0,0711%	C
SEB EUROPAFOND SMABOLAG		986.237	0,4611%	C
SEB EUROPEAN EQUITY SMALL CAPS		466.969	0,2183%	C
Sijaitusrahasto Aktia Europe Small Cap		130.000	0,0608%	C
SPARTAN GROUP TRUST FOR EMPLOYEE BENEFIT PLANS.		1.343	0,0006%	C
SPDR PORTFOLIO DEVELOPED WORLD EXUS ETF		145.701	0,0681%	C
SPDR PORTFOLIO EUROPE ETF		2.888	0,0014%	C
SSB MSCI ACWI EX USA IMI SCREENED NONLENDING COMMON TRUST FUND		550	0,0003%	C
SSB MSCI EAFE SMALL CAP INDEX SECURITIES LENDING COMMON FND		42.752	0,0200%	C
SSGA SPDR ETFs EUROPE II PUBLICLIMITED COMPANY		2.356	0,0011%	C
SST GLOB ADV TAX EXEMPT RETIREMENT PLANS		363.471	0,1699%	C
STAR FUND		177.337	0,0829%	C
STATE OF NEW MEXICO STATE INVESTMENT COUNCIL		31.559	0,0148%	C
STATE OF WISCONSIN INVESTMENT BOARD		2.115	0,0010%	C

Anagrafica	CF/PI	Voti	% su votanti	Voto
STATE STREET GLOBAL ALL CAP EQUITY EXUS INDEX PORTFOLIO		31.825	0,0149%	C
STICHTING BPL PENSIOEN MANDAAT UBS AM LT		2.479	0,0012%	C
STICHTING PENSIOENFONDS VOOR HUISARTSEN		1.561	0,0007%	C
STRATEGIC INTERNATIONAL EQUITY FUND		3.494	0,0016%	C
SYCOMORE INCLUSIVE JOBS		60.987	0,0285%	C
SYCOMORE SELECTION PME		144.873	0,0677%	C
TAXMANAGED INTERNATIONAL EQUITYPORTFOLIO		2.741	0,0013%	C
TEACHER RETIREMENT SYSTEM OF TEXAS		38.935	0,0182%	C
TEACHERS' RETIREMENT SYSTEM OF THE CITY OF NEW YORK		458.386	0,2143%	C
TEMPLETON GLOBAL SMALLER COMPANIES FUND		1.563.557	0,7310%	C
TEMPLETON INSTITUTIONAL FUNDS - FOREIGN SMALLER COMPANIES SERIES		343.519	0,1606%	C
TEMPLETON INTERNATIONAL SMALLER COMPANIES FUND		1.058.644	0,4949%	C
THE BANK OF NEW YORK MELLON EMPLOYEE BENEFIT COLLECTIVE INVESTMENT FUND PLAN		10.229	0,0048%	C
THE CONTINENTAL SMALL COMPANY SERIES NY		939.422	0,4392%	C
THE EUROPEAN CENTRAL BANK		28.754	0,0134%	C
THE MONETARY AUTHORITY OF SINGAPORE		1.991	0,0009%	C
THE REGENTS OF THE UNIVERSITY OF CALIFORNIA		29.568	0,0138%	C
THRIVENT INTERNATIONAL ALLOCATION FUND		4.640	0,0022%	C
THRIVENT INTERNATIONAL ALLOCATION PORTFOLIO		8.131	0,0038%	C
TRUST II BRIGHTHOUSEDIMENSIONALINT SMALL COMPANY PORTFOLIO		31.905	0,0149%	C
U.S. STEEL RETIREMENT PLAN TRUST		21.644	0,0101%	C
UBS FUND MANAGEMENT (SWITZERLAND) AG ON BEHALF OF ZURICH INVESTINSTITUTIONAL FUN		8.763	0,0041%	C
UBS FUND MANAGEMENT (SWITZERLAND) AG.		75.716	0,0354%	C
UBS LUX FUND SOLUTIONS		55.977	0,0262%	C
VERDIPAPIRFONDET KLP AKSJEGLOBAL SMALL CAP INDEKS		27.940	0,0131%	C
WASHINGTON STATE INVESTMENT BOARD		48.344	0,0226%	C
WISDOMTREE DYNAMIC CURRENCY HEDGED INTERNATIONAL EQUITY FUND		8.743	0,0041%	C
WISDOMTREE DYNAMIC CURRENCY HEDGED INTERNATIONAL SMALLCAP EQUITY FUND		73.484	0,0344%	C
WISDOMTREE EUROPE HEDGED SMALLCAP EQUITY FUND		14.654	0,0069%	C
WISDOMTREE EUROPE SMALLCAP DIVIDEND FUND		132.343	0,0619%	C
WISDOMTREE INTERNATIONAL EQUITYFUND		12.777	0,0060%	C
WISDOMTREE INTERNATIONAL HEDGEDQUA LITY DIVIDEND GROWTH FUND		162.168	0,0758%	C
WISDOMTREE INTERNATIONAL SMALLCAP DIVIDEND FUND		285.469	0,1335%	C
XTRACKERS		156.396	0,0731%	C
XTRACKERS MSCI EUROZONE HEDGED EQUITY ETF		823	0,0004%	C
CHALLENGE FUNDS - CHALLENGE ITALIAN EQUITY		100.000	0,0468%	A
MEDIOBANCA SGR - MEDIOBANCA MID AND SMALL CAP ITALY		171.000	0,0799%	NV

**Totale votanti**

**213.901.736**

**100%**

**Legenda**

F - Favorevole  
C - Contrario  
A - Astenuto  
Lx - Lista x  
NV - Non Votante  
NE - Non Espresso



# TECHNOGYM

## Assemblea ordinaria e straordinaria

### 07 maggio 2024

#### Punto 4.5 della parte ordinaria

*Nomina del Consiglio di Amministrazione: Determinazione del compenso dei componenti del Consiglio di Amministrazione.*

	n. voti	% voti rappresentati in assemblea	% dei Diritti di Voto
Quorum costitutivo assemblea	213.901.736	100%	79,4015%
Voti per i quali il RD dispone di istruzioni per l'OdG in votazione (quorum deliberativo):	213.901.736	100,0000%	79,4015%
Voti per i quali il RD non dispone di istruzioni:	0	0,0000%	0,0000%

	n. voti	% partecipanti al voto	% dei diritti di voto
Favorevole	164.022.297	76,6811%	60,8859%
Contrario	49.608.439	23,1922%	18,4149%
Astenuto	100.000	0,0468%	0,0371%
Non Votante	171.000	0,0799%	0,0635%
<b>Totali</b>	<b>213.901.736</b>	<b>100,0000%</b>	<b>79,4015%</b>

# TECHNOGYM

## Assemblea ordinaria e straordinaria

### 07 maggio 2024

#### Punto 4.5 della parte ordinaria

Nomina del Consiglio di Amministrazione: Determinazione del compenso dei componenti del Consiglio di Amministrazione.

Elenco dei partecipanti alla votazione per il tramite del Rappresentante Designato Monte Titoli nella persona del Dott. Massimiliano Chiadò Piat

Anagrafica	CF/PI	Voti	% su votanti	Voto
AUSTRALIAN RETIREMENT TRUST		21.856	0,0102%	F
BAILLIE GIFFORD INTERNATIONAL SMALLER COMPANIES FUND		25.940	0,0121%	F
CALIFORNIA STATE TEACHERS' RETIREMENT SYSTEM		81.531	0,0381%	F
CITY OF FRESNO RETIREMENT SYSTEMS.		89.437	0,0418%	F
EIFFEL NOVA EUROPE ISR		113.366	0,0530%	F
EIFFEL NOVA LIFE		1.269	0,0006%	F
EIFFEL NOVA MIDCAP		71.615	0,0335%	F
EMN ASC FUND LP		10.253	0,0048%	F
EUROPE INVESTMENT FUND		395.773	0,1850%	F
FCP ECHIQUIER LUXURY		38.889	0,0182%	F
FEDERATED HERMES INVESTMENT FUNDS PLC.		3.183.536	1,4883%	F
FEDERATED HERMES SDG ENGAGEMENT EQUITY FUND		207.959	0,0972%	F
FIDELITY CONCORD STREET TRUST: FIDELITY SAI INTERNATIONAL S		38.931	0,0182%	F
FIDELITY SALEM STREET TRUST: FIDELITY TOTAL INTERNATIONAL INDEX FUND		62.564	0,0292%	F
FIRST SENTIER INVESTORS ICVC STEWART INVESTORS WORLDWIDE TY FUND		198.400	0,0928%	F
GAM MULTISTOCK		904.600	0,4229%	F
GT INTERNATIONAL EQUITY QP FUNDLP		545.765	0,2551%	F
JNL MULTIMANAGER INTERNATIONAL SMALL CAP FUND		323.276	0,1511%	F
KAPITALFORENINGEN INVESTIN PRO - GBL LARGE CAP MARKET NEU EQ C/O AQR CAPITAL MANAGEMENT LLC		19.841	0,0093%	F
LEADERSEL P.M.I		5.000	0,0023%	F
LEGAL & GENERAL ICAV.		4.748	0,0022%	F
LEGAL AND GENERAL ASSURANCE (PENSIONS MANAGEMENT) LIMITED		75.333	0,0352%	F
LF MONTANARO EUROPEAN INCOME FUND		100.000	0,0468%	F
MANDARINE FUNDS - MANDARINE GLOBAL SPORT		14.300	0,0067%	F
MANDARINE FUNDS - MANDARINE UNIQUE SMALL AND MID CAPS EUROPE		383.000	0,1791%	F
MANULIFE GLOBAL SMALL CAP FUND		318.349	0,1488%	F
MAPFRE AM		142.102	0,0664%	F
MAWER GLOBAL SMALL CAP FUND		5.471.655	2,5580%	F
MEDIOLANUM GESTIONE FONDI SGR - FLESSIBILE FUTURO ITALIA		750.000	0,3506%	F
MEDIOLANUM GESTIONE FONDI SGR - FLESSIBILE SVILUPPO ITALIA		1.100.000	0,5143%	F
MERCER QIF COMMON CONTRACTUAL FUND		266.173	0,1244%	F
MERCER QIF FUND PLC		33.883	0,0158%	F
MI CHELVERTON EUROPEAN SELECT FUND.		600.000	0,2805%	F
MONTANARO SMALLER COMPANIES PLC		1.534.000	0,7172%	F
NATWEST TDS DEP SVS AU EUXUK C		38.971	0,0182%	F
NORGES BANK		2.112.335	0,9875%	F

Anagrafica	CF/PI	Voti	% su votanti	Voto
PSF		110.105	0,0515%	F
PUBLIC EMPLOYEES RETIREMENT ASSOCIATION OF COLORADO		6.868	0,0032%	F
QTH FUNDLLC		1.722.775	0,8054%	F
QTN MASTER FUNDLP		24.517	0,0115%	F
RSS INV COMMINGLED EMPLOYEE BENEFIT FUNDS TRUST		3.650	0,0017%	F
SCHWAB FUNDAMENTAL INTERNATIONAL SMALL COMPANY INDEX ETF		92.502	0,0432%	F
SCHWAB FUNDAMENTAL INTERNATIONAL SMALL COMPANY INDEX FUND		16.443	0,0077%	F
SCHWAB INTERNATIONAL SMALLCAP EQUITY ETF		260.204	0,1216%	F
SEB EUROCOMPANIES THEODOR-HEUS		35.403	0,0166%	F
SPARTAN GROUP TRUST FOR EMPLOYEE BENEFIT PLANS.		1.343	0,0006%	F
STICHTING BEDRIJFSTAKPENSIOEN FONDS VOOR DE MEDIA PNO		15.939	0,0075%	F
STICHTING JURIDISCH EIGENAAR JUNO SELECTION FUND		3.376.934	1,5787%	F
TGH SRL	04508790401	136.000.000	63,5806%	F
THE STATE OF CONNECTICUT, ACTING THROUGH ITS TREASURER		27.237	0,0127%	F
TOCQUEVILLE SILVER AGE ISR		366.356	0,1713%	F
TREASURER OF THE STATE OF NORTH CAROLINA EQUITY INVESTMENT		1.393.962	0,6517%	F
TREETOP GLOBAL		75.986	0,0355%	F
UNITED NATIONS JOINT STAFF PENSION FUND.		464.365	0,2171%	F
UNIVERSAL-INVESTMENT-GESELLSCHAFT MBH ON BEHALF OF STBV-NW-UNIVERSAL-FONDS		4.991	0,0023%	F
UTAH STATE RETIREMENT SYSTEMS		7.937	0,0037%	F
VALUE PARTNERSHIP		55.000	0,0257%	F
VANGUARD INTERNATIONAL EXPLORER FUND		507.140	0,2371%	F
WIF-EUROPE DISCOVERY FUND		129.336	0,0605%	F
WS WALES PENSION PARTNERSHIP (WALES PP) ASSET POOLING ACS UM		38.654	0,0181%	F
ABN AMRO FUNDS		488.849	0,2285%	C
ABU DHABI PENSION FUND		2.268	0,0011%	C
ACATIS INVESTMENT KAPITALVERWALTUNGSGESELLSCHAFT MBH		79.000	0,0369%	C
ADVANCED SERIES TRUST AST GLOBAL BOND PORTFOLIO		27.256	0,0127%	C
AFER ACTIONS PME		484.849	0,2267%	C
ALASKA PERMANENT FUND CORPORATION		5.062	0,0024%	C
ALLIANZ AZIONI ITALIA ALL STARS LL STARS		175.000	0,0818%	C
ALLIANZ ITALIA 50 SPECIAL		20.000	0,0094%	C
ALLOCATION INVEST EQUITY CORE		32.913	0,0154%	C
AMERICAN CENTURY ETF TRUST-AVANTIS INTERNATIONAL EQUITY ETF		32.522	0,0152%	C
AMERICAN CENTURY ETF TRUST-AVANTIS INTERNATIONAL EQUITY FUND		79	0,0000%	C
AMERICAN CENTURY ETF TRUST-AVANTIS INTERNATIONAL SMALL CAP EQUITY ETF		1.643	0,0008%	C
AMERICAN CENTURY ETF TRUST-AVANTIS RESPONSIBLE INTERNATIONAL EQUITY ETF		2.558	0,0012%	C
AMUNDI INDEX EUROPE EX UK SMALL AND MID CAP FUND		6.177	0,0029%	C
AMUNDI MSCI EMU SMALL CAP ESG CTB NZ AMB		100.865	0,0472%	C
Amundi MSCI Europe Small Cap ESG Climate Net Zero Ambition CTB		2.864	0,0013%	C
AMUNDI MULTI-GERANTS PEA PME -		187.000	0,0874%	C
AMUNDI SGR SPA / AMUNDI RISPARI MIO ITALIA		23.948	0,0112%	C
ANIMA CRESCITA ITALIA		337.822	0,1579%	C
ANIMA CRESCITA ITALIA NEW		69.614	0,0325%	C
ANIMA FUNDS PUBLIC LIMITED COMPANY		156.243	0,0730%	C
ANIMA INIZIATIVA EUROPA		287.255	0,1343%	C
ANIMA INIZIATIVA ITALIA		1.416.180	0,6621%	C
ANIMA ITALIA		428.932	0,2005%	C
ANIMA OBIETTIVO ITALIA		8.000	0,0037%	C
AQR ABS RETURN MASTER NON FLIP		1.432	0,0007%	C

Anagrafica	CF/PI	Voti	% su votanti	Voto
AQR DELPHI LONG-SHORT EQUITY MASTER ACCOUNT L.P. PORTFOLIO MARGIN ACCT		19.222	0,0090%	C
Arca Azioni Italia		280.000	0,1309%	C
Arca Economia Reale Bilanciato Italia 30		800.000	0,3740%	C
ARIZONA STATE RETIREMENT SYSTEM		6.200	0,0029%	C
ARTEMIS FUNDS (LUX)		36.693	0,0172%	C
ARTEMIS POSITIVE FUTURE FUND		18.005	0,0084%	C
AXA MPS FINANCIAL DESIGNATED ACTIVITY CO		165.000	0,0771%	C
AXA Vorsorge Fonds II Equities Global Markets Small Cap Passive Credit Suisse Funds AG		12.202	0,0057%	C
AXA WORLD FUNDS SICAV		60.000	0,0281%	C
AZ FUND 1 AZ ALLOCATION EUROPEAN DYNAMIC		807	0,0004%	C
AZ FUND 1 AZ ALLOCATION GLOBAL		155	0,0001%	C
AZ FUND 1 AZ ALLOCATION PIR ITALIAN EXCELLENCE 70		18.800	0,0088%	C
AZ FUND 1-AZ ALLOCATION-ITALIAN LONG TERM OPPORTUNITIES		17.484	0,0082%	C
AZIMUT CAPITAL MANAGEMENT SGR SPA		124.504	0,0582%	C
AZIMUT STRATEGIC TREND		15	0,0000%	C
AZIMUT TRADING		15	0,0000%	C
AZIMUT TREND		504	0,0002%	C
AZL DFA INTERNATIONAL CORE EQUITY FUND		8.501	0,0040%	C
BANCOPOSTA RINASCIMENTO		159.479	0,0746%	C
BELFIUS EQUITIES NV		774.901	0,3623%	C
BELFIUS PENSION FUND BALANCED PLUS		256.444	0,1199%	C
BELFIUS PENSION FUND HIGH EQUITIES		666.913	0,3118%	C
BELFIUS PENSION FUND LOW EQUITIES		70.824	0,0331%	C
BL		411.347	0,1923%	C
BLACKROCK ASSET MANAGEMENT SCHWEIZ AG ON BEHALF OF ISHARES WORLD EX SWITZERLAND		32.367	0,0151%	C
BLACKROCK AUTHORISED CONTRACTUAL SCHEME I		100	0,0000%	C
BLACKROCK INSTITUTIONAL TRUST COMPANY, N.A. INVESTMENT FUNDS FOR EMPLOYEE BENEFIT TRUSTS		779.123	0,3642%	C
BLACKROCK MSCI EAFE SMALL CAP EQUITY INDEX FUND B (EAFESMLB		10.337	0,0048%	C
BLK MAGI FUND A SERIES TRUST O		59	0,0000%	C
BNP PARIBAS B PENSION SUSTAINABLE BALANCED		1.351.622	0,6319%	C
BNP PARIBAS B PENSION SUSTAINABLE GROWTH		307.400	0,1437%	C
BNP PARIBAS B PENSION SUSTAINABLE STABILITY		89.309	0,0418%	C
BNP PARIBAS EQUITY - FOCUS ITALIA		20.627	0,0096%	C
BNP PARIBAS SMALLCAP EUROLAND ISR		1.444.429	0,6753%	C
BNPP MODERATE - FOCUS ITALIA		76.265	0,0357%	C
BNPP NL/ASN BELEGGINGSFONDSEN UCITSNV-ASN DUURZAAM SMALL AND MIDCAPFONDS		288.526	0,1349%	C
CANDRIAM SUSTAINABLE - EQUITY EUROPE		701.674	0,3280%	C
CANDRIAM SUSTAINABLE - EQUITY EUROPE SMALL & MID CAPS		993.587	0,4645%	C
CANDRIAM SUSTAINABLE EQUITY EMU		493.298	0,2306%	C
CARDIF BNPP IP SMID CAP EURO		358.186	0,1675%	C
CARDIF BNPP IP SMID CAP EUROPE		66.208	0,0310%	C
CITY OF NEW YORK GROUP TRUST		71.997	0,0337%	C
CITY OF PHILADELPHIA PUBLIC EMPLOYEES RETIREMENT SYSTEM.		7.094	0,0033%	C
CM-AM ENTREPRENEURS EUROPE		120.000	0,0561%	C
CM-AM HUMAN CARE		87.508	0,0409%	C
COLLEGE RETIREMENT EQUITIES FUND		105.233	0,0492%	C
CONNECTICUT GENERAL LIFE INSURANCE COMPANY		164	0,0001%	C
COUNTY EMPLOYEES ANNUITY AND BENEFIT FUND OF COOK COUNTY		66.399	0,0310%	C
CREDIT SUISSE FUNDS AG		3.427	0,0016%	C
CREDIT SUISSE INDEX FUND (LUX)		56.480	0,0264%	C
CSIF CH Equity World ex CH Small Cap Blue Credit Suisse Funds AG		9.699	0,0045%	C
D. E. SHAW ALL COUNTRY GLOBAL ALPHA PLUS PORTFOLIOS L.L.C.		285	0,0001%	C

Anagrafica	CF/PI	Voti	% su votanti	Voto
D. E. SHAW ALL COUNTRY GLOBAL VALUE ACTIVE PORTFOLIOS L.L.C		121	0,0001%	C
D.E. SHAW ALL COUNTRY GLOBAL ALPHA PLUS PORTFOLIOS II L.L.C		180	0,0001%	C
D.E. SHAW OCULUS INTL NON FLIP		72	0,0000%	C
DE SHAW US BROAD MARKET CORE ALPHA EXTENSION CUSTOM FUND II L.L.C.		1.604	0,0007%	C
DEKA-RAB		8.968	0,0042%	C
DESJARDINS SOCIETERRA INTERNATIONAL SMALL CAP EQUITY FUND		133.346	0,0623%	C
DNCA ACTIONS EURO PME		173.580	0,0811%	C
DWS INVEST		283.995	0,1328%	C
DWS INVESTMENT GMBH FOR DWS EUROPEAN OPPORTUNITIES		1.060.641	0,4959%	C
DWS INVESTMENT SA FOR DWS ESG EUROPEAN EQUITIES		238.441	0,1115%	C
DWS MULTI ASSET PIR FUND		75.000	0,0351%	C
ELO MUTUAL PENSION INSURANCE COMPANY ELO MUTUAL PENSION INSURANCE COMPANY		110.160	0,0515%	C
ETICA AZIONARIO		79.506	0,0372%	C
ETICA BILANCIATO		171.775	0,0803%	C
ETICA OBBLIGAZIONARIO MISTO		20.335	0,0095%	C
ETICA RENDITA BILANCIATA		44.662	0,0209%	C
EURIZON AZIONI ITALIA		79.204	0,0370%	C
EURIZON AZIONI PMI ITALIA		790.846	0,3697%	C
EURIZON CAPITAL SGR-PIR ITALIA 30		118.971	0,0556%	C
EURIZON PIR ITALIA AZIONI		36.010	0,0168%	C
EURIZON PROGETTO ITALIA 20		173.130	0,0809%	C
EURIZON PROGETTO ITALIA 40		505.823	0,2365%	C
EURIZON PROGETTO ITALIA 70		233.718	0,1093%	C
FFG		50.682	0,0237%	C
FIDEURAM COMPARTO PIANO AZIONI ITALIA		1.401.983	0,6554%	C
FIDEURAM COMPARTO PIANO BILANCIATO ITALIA 30		124.500	0,0582%	C
FIDEURAM COMPARTO PIANO BILANCIATO ITALIA 50		293.000	0,1370%	C
FIDEURAM ITALIA		7.000	0,0033%	C
FLEXSHARES MORNINGSTAR DEVELOPED MARKETS EX-US FACTOR TILT INDEX FUND		1.805	0,0008%	C
FLORIDA RETIREMENT SYSTEM		14.368	0,0067%	C
FONDITALIA		193.521	0,0905%	C
FORSTA AP - FONDEN		99.329	0,0464%	C
FRANKLIN TEMPLETON ICAV		1.139	0,0005%	C
FRANKLIN TEMPLETON INVESTMENT FUNDS		243.862	0,1140%	C
G FUND - AVENIR EUROPE		378.375	0,1769%	C
G FUND - AVENIR SMALL CAP		96.091	0,0449%	C
GENERALI INVESTMENTS SICAV - SRI AGEING POPULATION		206.548	0,0966%	C
GESTIELLE PRO ITALIA		24.451	0,0114%	C
GOTHAM CAPITAL V LLC		375	0,0002%	C
GRAHAM DEVELOPMENTAL EQUITY STRATEGIES LLC		340	0,0002%	C
GROUPAMA AVENIR EURO		1.470.334	0,6874%	C
GROUPAMA CR AVENIR EUROPE		125.146	0,0585%	C
IAM NATIONAL PENSION FUND		5.600	0,0026%	C
IBM 401(K) PLUS PLAN TRUST		19.148	0,0090%	C
ILLINOIS MUNICIPAL RETIREMENT FUND		445.726	0,2084%	C
INTERFUND SICAV		8.688	0,0041%	C
INTERNATIONAL CORE EQUITY PORTFOLIO OF DFA INVESTMENT DIMENSIONS GROUP INC		457.549	0,2139%	C
INTERNATIONAL MONETARY FUND		6.278	0,0029%	C
INVESCO EQV EUROPEAN EQUITY FUND		735.569	0,3439%	C
INVESCO EUROPEAN SMALL COMPANY FUND		397.739	0,1859%	C
INVESCO EUROPLUS FUND		247.737	0,1158%	C
INVESCO FTSE RAFI DEVELOPED MARKETS EXUS SMALLMID ETF		308	0,0001%	C
INVESCO INTERNATIONAL SMALL COMPANY FUND		589.561	0,2756%	C

Anagrafica	CF/PI	Voti	% su votanti	Voto
INVESCO POOLED INVESTMENT FUND - EUROPE FUND		162.453	0,0759%	C
INVESTERINGSFORENINGEN DANSKE INVEST SELECT TACTICAL ASSET ALLOCATION - DANMARK AKKUMULERENDE KL		7.552	0,0035%	C
INVESTERINGSFORENINGEN DANSKE INVEST SELECT TACTICAL ASSET ALLOCATION EURO - ACCUMULATING KL		6.388	0,0030%	C
INVESTERINGSFORENINGEN DANSKE INVEST SELECT TACTICAL ASSET ALLOCATION NORGE - ACCUMULATING KL		1.819	0,0009%	C
INVESTERINGSFORENINGEN DANSKE INVEST SELECT TACTICAL ASSET ALLOCATION SVERIGE - ACCUMULATING KL		4.224	0,0020%	C
INVESTITORI LONGEVITY		35.500	0,0166%	C
INVESTITORI PIAZZA AFFARI		50.000	0,0234%	C
Ircantec Actions Europe Candriam 2		247.647	0,1158%	C
ISHARES ALL-COUNTRY EQUITY INDEX FUND		565	0,0003%	C
ISHARES CORE MSCI EAFE ETF		775.867	0,3627%	C
ISHARES CORE MSCI EAFE IMI INDEX ETF		39.585	0,0185%	C
ISHARES CORE MSCI EUROPE ETF		76.339	0,0357%	C
ISHARES CORE MSCI INTERNATIONALDEVELOPED MARKETS ETF		147.628	0,0690%	C
ISHARES CORE MSCI TOTAL INTERNATIONAL STOCK ETF		170.838	0,0799%	C
ISHARES III PUBLIC LIMITED COMPANY		73.963	0,0346%	C
ISHARES MSCI EAFE SMALL-CAP ETF		462.192	0,2161%	C
ISHARES MSCI EUROPE IMI INDEX ETF		3.215	0,0015%	C
ISHARES MSCI EUROPE SMALL-CAP ETF		12.435	0,0058%	C
ISHARES MSCI INTL SMALL-CAP MULTIFACTOR ETF		27.531	0,0129%	C
ISHARES VII PUBLIC LIMITED COMPANY		235.425	0,1101%	C
JHF II INT'L SMALL CO FUND		36.421	0,0170%	C
JHVIT INT'L SMALL CO TRUST		6.815	0,0032%	C
KAPITALFORENINGEN DANSKE INVEST INSTITUTIONAL-AFDELING DANICA PENSION-AKTIER 7		292.881	0,1369%	C
KAPITALFORENINGEN SEBINVEST II, AFD 3 EUROPA SMALL CAP AKL		31.840	0,0149%	C
KBC EQUITY FUND EMU SMALL & MEDIUM		66.870	0,0313%	C
KBC EQUITY FUND EUROZONE		15.152	0,0071%	C
KBC EQUITY FUND SRI EMU SMALL AND		92.082	0,0430%	C
KBC EQUITY FUND SRI EUROZONE		38.560	0,0180%	C
KBC EQUITY FUND SRI WORLD		9.055	0,0042%	C
KBC Equity Fund World		4.568	0,0021%	C
KBC INST FD EURO EQTY SM &MED CAPS		30.520	0,0143%	C
LACERA MASTER OPEB TRUST		2.914	0,0014%	C
LIONTRUST GLOBAL FUNDS PLC		244.437	0,1143%	C
LIONTRUST SUSTAINABLE FUTURE EUROPEAN GROWTH FUND		869.015	0,4063%	C
LOCKHEED MARTIN CORPORATION MASTER RETIREMENT TRUST		63	0,0000%	C
LONVIA AVENIR MID-CAP EURO		33.845	0,0158%	C
LOS ANGELES COUNTY EMPLOYEES RETIREMENT ASSOCIATI		196	0,0001%	C
LVIP DIMENSIONAL INTERNATIONAL CORE EQUITY FUND		8.664	0,0041%	C
LYXOR FTSE ITALIA MID CAP PIR		438.235	0,2049%	C
M INTERNATIONAL EQUITY FUND		2.650	0,0012%	C
M Sport Solutions SRI		41.014	0,0192%	C
Magnesium		260.849	0,1219%	C
MANULIFE INVESTMENT MANAGEMENT SYSTEMATIC INTERNATIONAL SMALL CAP EQUITY POOLE		14.331	0,0067%	C
MARYLAND STATE RETIREMENT PENSION SYSTEM		11.188	0,0052%	C
MEAG FLEXCONCEPT-EUROGROWTH		10.589	0,0050%	C
MERCER QIF COMMON CONTRACTUAL FUND		786.216	0,3676%	C
MERCER UCITS COMMON CONTRACTUALFUND		40.552	0,0190%	C
METROPOLITAN-RENTASTRO SUSTAINABLE GROWTH		421.323	0,1970%	C
MF/ALLIANZ SUSTAINABLE MULTI ASSET FUND		3.004	0,0014%	C
MONTANA BOARD OF INVESTMENTS		6.069	0,0028%	C
MSCI ACWI EX-U.S. IMI INDEX FUND B2		4.219	0,0020%	C
MUL- LYX FTSE IT ALL CAP PIR 2		7.716	0,0036%	C
NATIXIS EQUITY CAPITAL OPTIM		10.100	0,0047%	C

Anagrafica	CF/PI	Voti	% su votanti	Voto
NATIXIS INTERNATIONAL FUNDS (LUX) I		418.957	0,1959%	C
NATIXIS INVESTMENT SOLUTIONS (LUX) I		11.957	0,0056%	C
NATWEST ST JAMES'S PLACE GLOBALSMALLER COMPANIES UNIT TRUST		10.992	0,0051%	C
NEF RISPARMIO ITALIA		112.509	0,0526%	C
NFS LIMITED		5.803	0,0027%	C
NORTHERN TRUST COMMON ALL COUNTRY WORLD EX-US INVESTABLE MAR		6.347	0,0030%	C
NORTHERN TRUST GLOBAL INVESTMENTS COLLECTIVE FUNDS TRUST		134.358	0,0628%	C
ONEPATH GLOBAL SHARES - SMALL CAP (UNHEDGED) INDEXPOOL		4.422	0,0021%	C
PANAGORA ASSET MANAGEMENT INC..		1.156	0,0005%	C
PARAMETRIC INTERNATIONAL EQUITYFUND		13.845	0,0065%	C
PIR EQUITY AXA ASSICURAZIONI		60.000	0,0281%	C
PK CSG World Equity Credit Suisse Funds AG		1.718	0,0008%	C
POLICE AND FIREMEN'S RETIREMENTS SYSTEM OF NEW JERSEY		29.243	0,0137%	C
PRICOS		417.168	0,1950%	C
PRICOS DEFENSIVE		11.067	0,0052%	C
PRICOS SRI		19.341	0,0090%	C
PUBLIC AUTHORITY FOR SOCIAL INSURANCE		4.403	0,0021%	C
PUBLIC EMPLOYEES RETIREMENT ASSOCIATION OF NEW MEXICO		3.181	0,0015%	C
PUBLIC EMPLOYEES RETIREMENT SYSTEM OF OHIO		40.967	0,0192%	C
QUADRATOR SRI		697.000	0,3259%	C
QV GLOBAL SMALL CAP FUND		83.440	0,0390%	C
RECORD INVEST SCA SICAV RAIF		1.116	0,0005%	C
RICHELIEU FAMILY SMALL CAP		152.000	0,0711%	C
SEB EUROPAFOND SMABOLAG		986.237	0,4611%	C
SEB EUROPEAN EQUITY SMALL CAPS		466.969	0,2183%	C
SHELL CANADA 2007 PENSION PLAN		235	0,0001%	C
Sijoitusrahassto Aktia Europe Small Cap		130.000	0,0608%	C
SPDR PORTFOLIO DEVELOPED WORLD EXUS ETF		145.701	0,0681%	C
SPDR PORTFOLIO EUROPE ETF		2.888	0,0014%	C
SSB MSCI ACWI EX USA IMI SCREENED NONLENDING COMMON TRUST FUND		550	0,0003%	C
SSB MSCI EAFE SMALL CAP INDEX SECURITIES LENDING COMMON FND		42.752	0,0200%	C
SSGA SPDR ETFs EUROPE II PUBLICLIMITED COMPANY		2.356	0,0011%	C
SST GLOB ADV TAX EXEMPT RETIREMENT PLANS		363.471	0,1699%	C
STAR FUND		177.337	0,0829%	C
STATE OF NEW MEXICO STATE INVESTMENT COUNCIL		31.559	0,0148%	C
STATE OF WISCONSIN INVESTMENT BOARD		2.115	0,0010%	C
STATE STREET GLOBAL ALL CAP EQUITY EXUS INDEX PORTFOLIO		31.825	0,0149%	C
STICHTING BPL PENSIOEN MANDAAT UBS AM LT		2.479	0,0012%	C
STICHTING PENSIOENFONDS VOOR HUISARTSEN		1.561	0,0007%	C
STICHTING PHILIPS PENSIOENFONDS		2.375	0,0011%	C
STRATEGIC INTERNATIONAL EQUITY FUND		3.494	0,0016%	C
SYCOMORE INCLUSIVE JOBS		60.987	0,0285%	C
SYCOMORE SELECTION PME		144.873	0,0677%	C
TAXMANAGED INTERNATIONAL EQUITYPORTFOLIO		2.741	0,0013%	C
TEACHER RETIREMENT SYSTEM OF TEXAS		38.935	0,0182%	C
TEACHERS' RETIREMENT SYSTEM OF THE CITY OF NEW YORK		458.386	0,2143%	C
TEMPLETON GLOBAL SMALLER COMPANIES FUND		1.563.557	0,7310%	C
TEMPLETON INSTITUTIONAL FUNDS - FOREIGN SMALLER COMPANIES SERIES		343.519	0,1606%	C
TEMPLETON INTERNATIONAL SMALLER COMPANIES FUND		1.058.644	0,4949%	C
THE BANK OF NEW YORK MELLON EMPLOYEE BENEFIT COLLECTIVE INVESTMENT FUND PLAN		10.229	0,0048%	C
THE CONTINENTAL SMALL COMPANY SERIES NY		939.422	0,4392%	C
THE EUROPEAN CENTRAL BANK		28.754	0,0134%	C
THE MONETARY AUTHORITY OF SINGAPORE		1.991	0,0009%	C

Anagrafica	CF/PI	Voti	% su votanti	Voto
THE REGENTS OF THE UNIVERSITY OF CALIFORNIA		29.568	0,0138%	C
THRIVENT INTERNATIONAL ALLOCATION FUND		4.640	0,0022%	C
THRIVENT INTERNATIONAL ALLOCATION PORTFOLIO		8.131	0,0038%	C
TRUST II BRIGHTHOUSEDIMENSIONALINT SMALL COMPANY PORTFOLIO		31.905	0,0149%	C
U.S. STEEL RETIREMENT PLAN TRUST		21.644	0,0101%	C
UBS FUND MANAGEMENT (SWITZERLAND) AG ON BEHALF OF ZURICH INVESTINSTITUTIONAL FUN		8.763	0,0041%	C
UBS FUND MANAGEMENT (SWITZERLAND) AG.		75.716	0,0354%	C
UBS LUX FUND SOLUTIONS		55.977	0,0262%	C
VANGUARD DEVELOPED MARKETS INDEX FUND		1.117.593	0,5225%	C
VANGUARD ESG DEVELOPED WORLD ALL CAP EQ INDEX FND UK		2.371	0,0011%	C
VANGUARD ESG INTERNATIONAL STOCK ETF		21.910	0,0102%	C
VANGUARD EUROPEAN STOCK INDEX FUND		273.297	0,1278%	C
VANGUARD FIDUCIARY TRUST COMPANY DEVELOPED MARKETS INDEX TRUST		21.774	0,0102%	C
VANGUARD FIDUCIARY TRUST COMPANY INSTITUTIONAL TOTAL INTERNATIONAL STOCK MARKET INDEX TRUST		119.434	0,0558%	C
VANGUARD FIDUCIARY TRUST COMPANY INSTITUTIONAL TOTAL INTERNATIONAL STOCK MARKET INDEX TRUST II		899.929	0,4207%	C
VANGUARD FTSE ALLWORLD EXUS SMALLCAP INDEX FUND		425.923	0,1991%	C
VANGUARD FTSE DEVELOPED ALL CAPEX NORTH AMERICA INDEX ETF		19.831	0,0093%	C
VANGUARD FTSE DEVELOPED EUROPE ALL CAP INDEX ETF		1.377	0,0006%	C
VANGUARD FUNDS PUBLIC LIMITED COMPANY		2.672	0,0012%	C
VANGUARD INTERNATIONAL SMALL COMPANIES INDEX FUND		32.130	0,0150%	C
VANGUARD INVESTMENT SERIES PUBLIC LIMITED COMPANY		81.356	0,0380%	C
VANGUARD TOTAL INTERNATIONAL STOCK INDEX FUND		1.861.500	0,8703%	C
VANGUARD TOTAL WORLD STOCK INDEX FUND		75.176	0,0351%	C
VERDIPAPIRFONDET KLP AKSJEGLOBAL SMALL CAP INDEKS		27.940	0,0131%	C
VIF ICVC VANGUARD FTSE GLOBAL ALL CAP INDEX FUND		8.041	0,0038%	C
WASHINGTON STATE INVESTMENT BOARD		48.344	0,0226%	C
WISDOMTREE DYNAMIC CURRENCY HEDGED INTERNATIONAL EQUITY FUND		8.743	0,0041%	C
WISDOMTREE DYNAMIC CURRENCY HEDGED INTERNATIONAL SMALLCAP EQUITY FUND		73.484	0,0344%	C
WISDOMTREE EUROPE HEDGED SMALLCAP EQUITY FUND		14.654	0,0069%	C
WISDOMTREE EUROPE SMALLCAP DIVIDEND FUND		132.343	0,0619%	C
WISDOMTREE INTERNATIONAL EQUITYFUND		12.777	0,0060%	C
WISDOMTREE INTERNATIONAL HEDGEDQUALITY DIVIDEND GROWTH FUND		162.168	0,0758%	C
WISDOMTREE INTERNATIONAL SMALLCAP DIVIDEND FUND		285.469	0,1335%	C
XTRACKERS		156.396	0,0731%	C
XTRACKERS MSCI EUROZONE HEDGED EQUITY ETF		823	0,0004%	C
CHALLENGE FUNDS - CHALLENGE ITALIAN EQUITY		100.000	0,0468%	A
MEDIOBANCA SGR - MEDIOBANCA MID AND SMALL CAP ITALY		171.000	0,0799%	NV

Totale votanti

213.901.736

100%

## Legenda

F - Favorevole  
 C - Contrario  
 A - Astenuto  
 Lx - Lista x  
 NV - Non Votante  
 NE - Non Espresso



# TECHNOGYM

## Assemblea ordinaria e straordinaria

### 07 maggio 2024

#### Punto 5a della parte ordinaria

Conferimento dell'incarico di revisione legale dei conti per gli esercizi 2025-2033. Delibere inerenti e conseguenti. EY

	n. voti	% voti rappresentati in assemblea	% dei Diritti di Voto
Quorum costitutivo assemblea	213.901.736	100%	79,4015%
Voti per i quali il RD dispone di istruzioni per l'OdG in votazione (quorum deliberativo):	213.901.736	100,0000%	79,4015%
Voti per i quali il RD non dispone di istruzioni:	0	0,0000%	0,0000%

	n. voti	% partecipanti al voto	% dei diritti di voto
Favorevole	211.030.047	98,6575%	78,3355%
Contrario	2.600.689	1,2158%	0,9654%
Astenuto	100.000	0,0468%	0,0371%
Non Votante	171.000	0,0799%	0,0635%
<b>Totali</b>	<b>213.901.736</b>	<b>100,0000%</b>	<b>79,4015%</b>

# TECHNOGYM

## Assemblea ordinaria e straordinaria

### 07 maggio 2024

#### Punto 5a della parte ordinaria

Conferimento dell'incarico di revisione legale dei conti per gli esercizi 2025-2033. Delibere inerenti e conseguenti. EY

Elenco dei partecipanti alla votazione per il tramite del Rappresentante Designato Monte Titoli nella persona del Dott. Massimiliano Chiadò Piat

Anagrafica	CF/PI	Voti	% su votanti	Voto
ABN AMRO FUNDS		488.849	0,2285%	F
ABU DHABI PENSION FUND		2.268	0,0011%	F
ACATIS INVESTMENT KAPITALVERWALTUNGSGESELLSCHAFT MBH		79.000	0,0369%	F
ADVANCED SERIES TRUST AST GLOBAL BOND PORTFOLIO		27.256	0,0127%	F
AFER ACTIONS PME		484.849	0,2267%	F
ALASKA PERMANENT FUND CORPORATION		5.062	0,0024%	F
ALLIANZ AZIONI ITALIA ALL STARS LL STARS		175.000	0,0818%	F
ALLIANZ ITALIA 50 SPECIAL		20.000	0,0094%	F
ALLOCATION INVEST EQUITY CORE		32.913	0,0154%	F
AMERICAN CENTURY ETF TRUST-AVANTIS INTERNATIONAL EQUITY ETF		32.522	0,0152%	F
AMERICAN CENTURY ETF TRUST-AVANTIS INTERNATIONAL EQUITY FUND		79	0,0000%	F
AMERICAN CENTURY ETF TRUST-AVANTIS INTERNATIONAL SMALL CAP EQUITY ETF		1.643	0,0008%	F
AMERICAN CENTURY ETF TRUST-AVANTIS RESPONSIBLE INTERNATIONAL EQUITY ETF		2.558	0,0012%	F
AMUNDI INDEX EUROPE EX UK SMALL AND MID CAP FUND		6.177	0,0029%	F
AMUNDI MSCI EMU SMALL CAP ESG CTB NZ AMB		100.865	0,0472%	F
Amundi MSCI Europe Small Cap ESG Climate Net Zero Ambition CTB		2.864	0,0013%	F
AMUNDI MULTI-GERANTS PEA PME -		187.000	0,0874%	F
AMUNDI SGR SPA / AMUNDI RISPARI MIO ITALIA		23.948	0,0112%	F
ANIMA CRESCITA ITALIA		337.822	0,1579%	F
ANIMA CRESCITA ITALIA NEW		69.614	0,0325%	F
ANIMA FUNDS PUBLIC LIMITED COMPANY		156.243	0,0730%	F
ANIMA INIZIATIVA EUROPA		287.255	0,1343%	F
ANIMA INIZIATIVA ITALIA		1.416.180	0,6621%	F
ANIMA ITALIA		428.932	0,2005%	F
ANIMA OBIETTIVO ITALIA		8.000	0,0037%	F
AQR ABS RETURN MASTER NON FLIP		1.432	0,0007%	F
AQR DELPHI LONG-SHORT EQUITY MASTER ACCOUNT L.P. PORTFOLIO MARGIN ACCT		19.222	0,0090%	F
Arca Azioni Italia		280.000	0,1309%	F
Arca Economia Reale Bilanciato Italia 30		800.000	0,3740%	F
ARIZONA STATE RETIREMENT SYSTEM		6.200	0,0029%	F
ARTEMIS FUNDS (LUX)		36.693	0,0172%	F
ARTEMIS POSITIVE FUTURE FUND		18.005	0,0084%	F
AUSTRALIAN RETIREMENT TRUST		21.856	0,0102%	F
AXA MPS FINANCIAL DESIGNATED ACTIVITY CO		165.000	0,0771%	F
AXA Vorsorge Fonds II Equities Global Markets Small Cap Passive				
Credit Suisse Funds AG		12.202	0,0057%	F

Anagrafica	CF/PI	Voti	% su votanti	Voto
AXA WORLD FUNDS SICAV		60.000	0,0281%	F
AZ FUND 1 AZ ALLOCATION EUROPEAN DYNAMIC		807	0,0004%	F
AZ FUND 1 AZ ALLOCATION GLOBAL		155	0,0001%	F
AZ FUND 1 AZ ALLOCATION PIR ITALIAN EXCELLENCE 70		18.800	0,0088%	F
AZ FUND 1-AZ ALLOCATION-ITALIAN LONG TERM OPPORTUNITIES		17.484	0,0082%	F
AZIMUT CAPITAL MANAGEMENT SGR SPA		124.504	0,0582%	F
AZIMUT STRATEGIC TREND		15	0,0000%	F
AZIMUT TRADING		15	0,0000%	F
AZIMUT TREND		504	0,0002%	F
AZL DFA INTERNATIONAL CORE EQUITY FUND		8.501	0,0040%	F
BAILLIE GIFFORD INTERNATIONAL SMALLER COMPANIES FUND		25.940	0,0121%	F
BANCOPOSTA RINASCIMENTO		159.479	0,0746%	F
BELFIUS EQUITIES NV		774.901	0,3623%	F
BELFIUS PENSION FUND BALANCED PLUS		256.444	0,1199%	F
BELFIUS PENSION FUND HIGH EQUITIES		666.913	0,3118%	F
BELFIUS PENSION FUND LOW EQUITIES		70.824	0,0331%	F
BL		411.347	0,1923%	F
BLACKROCK ASSET MANAGEMENT SCHWEIZ AG ON BEHALF OF ISHARES WORLD EX SWITZERLAND		32.367	0,0151%	F
BLACKROCK AUTHORISED CONTRACTUAL SCHEME I		100	0,0000%	F
BLACKROCK INSTITUTIONAL TRUST COMPANY, N.A. INVESTMENT FUNDS FOR EMPLOYEE BENEFIT TRUSTS		779.123	0,3642%	F
BLACKROCK MSCI EAFE SMALL CAP EQUITY INDEX FUND B (EAFESMLB		10.337	0,0048%	F
BLK MAGI FUND A SERIES TRUST O		59	0,0000%	F
BNP PARIBAS B PENSION SUSTAINABLE BALANCED		1.351.622	0,6319%	F
BNP PARIBAS B PENSION SUSTAINABLE GROWTH		307.400	0,1437%	F
BNP PARIBAS B PENSION SUSTAINABLE STABILITY		89.309	0,0418%	F
BNP PARIBAS EQUITY - FOCUS ITALIA		20.627	0,0096%	F
BNP PARIBAS SMALLCAP EUROLAND ISR		1.444.429	0,6753%	F
BNPP MODERATE - FOCUS ITALIA		76.265	0,0357%	F
BNPP NL/ASN BELEGGINGSFONDSEN UCITSNV-ASN DUURZAAM SMALL AND MIDCAPFONDS		288.526	0,1349%	F
CALIFORNIA STATE TEACHERS' RETIREMENT SYSTEM		81.531	0,0381%	F
CANDRIAM SUSTAINABLE - EQUITY EUROPE		701.674	0,3280%	F
CANDRIAM SUSTAINABLE - EQUITY EUROPE SMALL & MID CAPS		993.587	0,4645%	F
CANDRIAM SUSTAINABLE EQUITY EMU		493.298	0,2306%	F
CARDIF BNPP IP SMID CAP EURO		358.186	0,1675%	F
CARDIF BNPP IP SMID CAP EUROPE		66.208	0,0310%	F
CITY OF FRESNO RETIREMENT SYSTEMS.		89.437	0,0418%	F
CITY OF NEW YORK GROUP TRUST		71.997	0,0337%	F
CITY OF PHILADELPHIA PUBLIC EMPLOYEES RETIREMENT SYSTEM.		7.094	0,0033%	F
CM-AM ENTREPRENEURS EUROPE		120.000	0,0561%	F
CM-AM HUMAN CARE		87.508	0,0409%	F
COLLEGE RETIREMENT EQUITIES FUND		105.233	0,0492%	F
CONNECTICUT GENERAL LIFE INSURANCE COMPANY		164	0,0001%	F
COUNTY EMPLOYEES ANNUITY AND BENEFIT FUND OF COOK COUNTY		66.399	0,0310%	F
CREDIT SUISSE FUNDS AG		3.427	0,0016%	F
CREDIT SUISSE INDEX FUND (LUX)		56.480	0,0264%	F
CSIF CH Equity World ex CH Small Cap Blue Credit Suisse Funds AG		9.699	0,0045%	F
D. E. SHAW ALL COUNTRY GLOBAL ALPHA PLUS PORTFOLIOS L.L.C.		285	0,0001%	F
D. E. SHAW ALL COUNTRY GLOBAL VALUE ACTIVE PORTFOLIOS L.L.C		121	0,0001%	F
D.E. SHAW ALL COUNTRY GLOBAL ALPHA PLUS PORTFOLIOS II L.L.C		180	0,0001%	F
D.E. SHAW OCULUS INTL NON FLIP		72	0,0000%	F
DE SHAW US BROAD MARKET CORE ALPHA EXTENSION CUSTOM FUND III L.L.C.		1.604	0,0007%	F

Anagrafica	CF/PI	Voti	% su votanti	Voto
DEKA-RAB		8.968	0,0042%	F
DESJARDINS SOCIETERRA INTERNATIONAL SMALL CAP EQUITY FUND		133.346	0,0623%	F
DNCA ACTIONS EURO PME		173.580	0,0811%	F
EIFFEL NOVA EUROPE ISR		113.366	0,0530%	F
EIFFEL NOVA LIFE		1.269	0,0006%	F
EIFFEL NOVA MIDCAP		71.615	0,0335%	F
ELO MUTUAL PENSION INSURANCE COMPANY ELO MUTUAL PENSION INSURANCE COMPANY		110.160	0,0515%	F
EMN ASC FUND LP		10.253	0,0048%	F
ETICA AZIONARIO		79.506	0,0372%	F
ETICA BILANCIATO		171.775	0,0803%	F
ETICA OBBLIGAZIONARIO MISTO		20.335	0,0095%	F
ETICA RENDITA BILANCIATA		44.662	0,0209%	F
EURIZON AZIONI ITALIA		79.204	0,0370%	F
EURIZON AZIONI PMI ITALIA		790.846	0,3697%	F
EURIZON CAPITAL SGR-PIR ITALIA 30		118.971	0,0556%	F
EURIZON PIR ITALIA AZIONI		36.010	0,0168%	F
EURIZON PROGETTO ITALIA 20		173.130	0,0809%	F
EURIZON PROGETTO ITALIA 40		505.823	0,2365%	F
EURIZON PROGETTO ITALIA 70		233.718	0,1093%	F
EUROPE INVESTMENT FUND		395.773	0,1850%	F
FCP ECHIQUIER LUXURY		38.889	0,0182%	F
FEDERATED HERMES INVESTMENT FUNDS PLC.		3.183.536	1,4883%	F
FEDERATED HERMES SDG ENGAGEMENT EQUITY FUND		207.959	0,0972%	F
FFG		50.682	0,0237%	F
FIDELITY CONCORD STREET TRUST: FIDELITY SAI INTERNATIONAL S		38.931	0,0182%	F
FIDELITY SALEM STREET TRUST: FIDELITY TOTAL INTERNATIONAL INDEX FUND		62.564	0,0292%	F
FIDEURAM COMPARTO PIANO AZIONI ITALIA		1.401.983	0,6554%	F
FIDEURAM COMPARTO PIANO BILANCIATO ITALIA 30		124.500	0,0582%	F
FIDEURAM COMPARTO PIANO BILANCIATO ITALIA 50		293.000	0,1370%	F
FIDEURAM ITALIA		7.000	0,0033%	F
FIRST SENTIER INVESTORS ICVC STEWART INVESTORS WORLDWIDE TY FUND		198.400	0,0928%	F
FLEXSHARES MORNINGSTAR DEVELOPED MARKETS EX-US FACTOR TILT INDEX FUND		1.805	0,0008%	F
FLORIDA RETIREMENT SYSTEM		14.368	0,0067%	F
FONDITALIA		193.521	0,0905%	F
FORSTA AP - FONDEN		99.329	0,0464%	F
FRANKLIN TEMPLETON ICAV		1.139	0,0005%	F
FRANKLIN TEMPLETON INVESTMENT FUNDS		243.862	0,1140%	F
G FUND - AVENIR EUROPE		378.375	0,1769%	F
G FUND - AVENIR SMALL CAP		96.091	0,0449%	F
GAM MULTISTOCK		904.600	0,4229%	F
GENERALI INVESTMENTS SICAV - SRI AGEING POPULATION		206.548	0,0966%	F
GESTIELLE PRO ITALIA		24.451	0,0114%	F
GOTHAM CAPITAL V LLC		375	0,0002%	F
GRAHAM DEVELOPMENTAL EQUITY STRATEGIES LLC		340	0,0002%	F
GROUPAMA AVENIR EURO		1.470.334	0,6874%	F
GROUPAMA CR AVENIR EUROPE		125.146	0,0585%	F
GT INTERNATIONAL EQUITY QP FUNDLP		545.765	0,2551%	F
IAM NATIONAL PENSION FUND		5.600	0,0026%	F
IBM 401(K) PLUS PLAN TRUST		19.148	0,0090%	F
ILLINOIS MUNICIPAL RETIREMENT FUND		445.726	0,2084%	F
INTERFUND SICAV		8.688	0,0041%	F
INTERNATIONAL CORE EQUITY PORTFOLIO OF DFA INVESTMENT DIMENSIONS GROUP INC		457.549	0,2139%	F
INTERNATIONAL MONETARY FUND		6.278	0,0029%	F
INVESCO EQV EUROPEAN EQUITY FUND		735.569	0,3439%	F

Anagrafica	CF/PI	Voti	% su votanti	Voto
INVESCO EUROPEAN SMALL COMPANY FUND		397.739	0,1859%	F
INVESCO EUROPLUS FUND		247.737	0,1158%	F
INVESCO FTSE RAFI DEVELOPED MARKETS EXUS SMALLMID ETF		308	0,0001%	F
INVESCO INTERNATIONAL SMALL COMPANY FUND		589.561	0,2756%	F
INVESCO POOLED INVESTMENT FUND - EUROPE FUND		162.453	0,0759%	F
INVESTERINGSFORENINGEN DANSKE INVEST SELECT TACTICAL ASSET ALLOCATION - DANMARK AKKUMULERENDE KL		7.552	0,0035%	F
INVESTERINGSFORENINGEN DANSKE INVEST SELECT TACTICAL ASSET ALLOCATION EURO - ACCUMULATING KL		6.388	0,0030%	F
INVESTERINGSFORENINGEN DANSKE INVEST SELECT TACTICAL ASSET ALLOCATION NORGE - ACCUMULATING KL		1.819	0,0009%	F
INVESTERINGSFORENINGEN DANSKE INVEST SELECT TACTICAL ASSET ALLOCATION SVERIGE - ACCUMULATING KL		4.224	0,0020%	F
INVESTITORI LONGEVITY		35.500	0,0166%	F
INVESTITORI PIAZZA AFFARI		50.000	0,0234%	F
Ircantec Actions Europe Candriam 2		247.647	0,1158%	F
ISHARES ALL-COUNTRY EQUITY INDEX FUND		565	0,0003%	F
ISHARES CORE MSCI EAFE ETF		775.867	0,3627%	F
ISHARES CORE MSCI EAFE IMI INDEX ETF		39.585	0,0185%	F
ISHARES CORE MSCI EUROPE ETF		76.339	0,0357%	F
ISHARES CORE MSCI INTERNATIONALDEVELOPED MARKETS ETF		147.628	0,0690%	F
ISHARES CORE MSCI TOTAL INTERNATIONAL STOCK ETF		170.838	0,0799%	F
ISHARES III PUBLIC LIMITED COMPANY		73.963	0,0346%	F
ISHARES MSCI EAFE SMALL-CAP ETF		462.192	0,2161%	F
ISHARES MSCI EUROPE IMI INDEX ETF		3.215	0,0015%	F
ISHARES MSCI EUROPE SMALL-CAP ETF		12.435	0,0058%	F
ISHARES MSCI INTL SMALL-CAP MULTIFACTOR ETF		27.531	0,0129%	F
ISHARES VII PUBLIC LIMITED COMPANY		235.425	0,1101%	F
JHF II INT'L SMALL CO FUND		36.421	0,0170%	F
JHVIT INT'L SMALL CO TRUST		6.815	0,0032%	F
JNL MULTIMANAGER INTERNATIONAL SMALL CAP FUND		323.276	0,1511%	F
KAPITALFORENINGEN DANSKE INVEST INSTITUTIONAL-AFDELING DANICA PENSION-AKTIER 7		292.881	0,1369%	F
KAPITALFORENINGEN INVESTIN PRO - GBL LARGE CAP MARKET NEU EQ C/O AQR CAPITAL MANAGEMENT LLC		19.841	0,0093%	F
KAPITALFORENINGEN SEBINVEST II, AFD 3 EUROPA SMALL CAP AKL		31.840	0,0149%	F
KBC EQUITY FUND EMU SMALL & MEDIUM		66.870	0,0313%	F
KBC EQUITY FUND EUROZONE		15.152	0,0071%	F
KBC EQUITY FUND SRI EMU SMALL AND		92.082	0,0430%	F
KBC EQUITY FUND SRI EUROZONE		38.560	0,0180%	F
KBC EQUITY FUND SRI WORLD		9.055	0,0042%	F
KBC Equity Fund World		4.568	0,0021%	F
KBC INST FD EURO EQTY SM &MED CAPS		30.520	0,0143%	F
LACERA MASTER OPEB TRUST		2.914	0,0014%	F
LEADERSEL P.M.I		5.000	0,0023%	F
LEGAL & GENERAL ICAV.		4.748	0,0022%	F
LEGAL AND GENERAL ASSURANCE (PENSIONS MANAGEMENT) LIMITED		75.333	0,0352%	F
LF MONTANARO EUROPEAN INCOME FUND		100.000	0,0468%	F
LIONTRUST GLOBAL FUNDS PLC		244.437	0,1143%	F
LIONTRUST SUSTAINABLE FUTURE EUROPEAN GROWTH FUND		869.015	0,4063%	F
LOCKHEED MARTIN CORPORATION MASTER RETIREMENT TRUST		63	0,0000%	F
LONVIA AVENIR MID-CAP EURO		33.845	0,0158%	F
LOS ANGELES COUNTY EMPLOYEES RETIREMENT ASSOCIATI		196	0,0001%	F
LVIP DIMENSIONAL INTERNATIONAL CORE EQUITY FUND		8.664	0,0041%	F
LYXOR FTSE ITALIA MID CAP PIR		438.235	0,2049%	F
M INTERNATIONAL EQUITY FUND		2.650	0,0012%	F
M Sport Solutions SRI		41.014	0,0192%	F
Magnesium		260.849	0,1219%	F
MANDARINE FUNDS - MANDARINE GLOBAL SPORT		14.300	0,0067%	F

Anagrafica	CF/PI	Voti	% su votanti	Voto
MANDARINE FUNDS - MANDARINE UNIQUE SMALL AND MID CAPS EUROPE		383.000	0,1791%	F
MANULIFE GLOBAL SMALL CAP FUND		318.349	0,1488%	F
MANULIFE INVESTMENT MANAGEMENT SYSTEMATIC INTERNATIONAL SMALL CAP EQUITY POOLE		14.331	0,0067%	F
MAPFRE AM		142.102	0,0664%	F
MARYLAND STATE RETIREMENT PENSION SYSTEM		11.188	0,0052%	F
MAWER GLOBAL SMALL CAP FUND		5.471.655	2,5580%	F
MEAG FLEXCONCEPT-EUROGROWTH		10.589	0,0050%	F
MEDIOLANUM GESTIONE FONDI SGR - FLESSIBILE FUTURO ITALIA		750.000	0,3506%	F
MEDIOLANUM GESTIONE FONDI SGR - FLESSIBILE SVILUPPO ITALIA		1.100.000	0,5143%	F
MERCER QIF COMMON CONTRACTUAL FUND		266.173	0,1244%	F
MERCER QIF FUND PLC		33.883	0,0158%	F
MERCER UCITS COMMON CONTRACTUALFUND		40.552	0,0190%	F
METROPOLITAN-RENTASTRO SUSTAINABLE GROWTH		421.323	0,1970%	F
MF/ALLIANZ SUSTAINABLE MULTI ASSET FUND		3.004	0,0014%	F
MI CHELVERTON EUROPEAN SELECT FUND.		600.000	0,2805%	F
MONTANA BOARD OF INVESTMENTS		6.069	0,0028%	F
MONTANARO SMALLER COMPANIES PLC		1.534.000	0,7172%	F
MSCI ACWI EX-U.S. IMI INDEX FUND B2		4.219	0,0020%	F
MUL- LYX FTSE IT ALL CAP PIR 2		7.716	0,0036%	F
NATIXIS EQUITY CAPITAL OPTIM		10.100	0,0047%	F
NATIXIS INTERNATIONAL FUNDS (LUX) I		418.957	0,1959%	F
NATIXIS INVESTMENT SOLUTIONS (LUX) I		11.957	0,0056%	F
NATWEST ST JAMES'S PLACE GLOBALSMALLER COMPANIES UNIT TRUST		10.992	0,0051%	F
NATWEST TDS DEP SVS AU EUXUK C		38.971	0,0182%	F
NEF RISPARMIO ITALIA		112.509	0,0526%	F
NFS LIMITED		5.803	0,0027%	F
NORGES BANK		2.112.335	0,9875%	F
NORTHERN TRUST COMMON ALL COUNTRY WORLD EX-US INVESTABLE MAR		6.347	0,0030%	F
NORTHERN TRUST GLOBAL INVESTMENTS COLLECTIVE FUNDS TRUST		134.358	0,0628%	F
ONEPATH GLOBAL SHARES - SMALL CAP (UNHEDGED) INDEXPOOL		4.422	0,0021%	F
PANAGORA ASSET MANAGEMENT INC..		1.156	0,0005%	F
PARAMETRIC INTERNATIONAL EQUITYFUND		13.845	0,0065%	F
PIR EQUITY AXA ASSICURAZIONI		60.000	0,0281%	F
PK CSG World Equity Credit Suisse Funds AG		1.718	0,0008%	F
POLICE AND FIREMEN'S RETIREMENTS SYSTEM OF NEW JERSEY		29.243	0,0137%	F
PRICOS		417.168	0,1950%	F
PRICOS DEFENSIVE		11.067	0,0052%	F
PRICOS SRI		19.341	0,0090%	F
PSF		110.105	0,0515%	F
PUBLIC AUTHORITY FOR SOCIAL INSURANCE		4.403	0,0021%	F
PUBLIC EMPLOYEES RETIREMENT ASSOCIATION OF COLORADO		6.868	0,0032%	F
PUBLIC EMPLOYEES RETIREMENT ASSOCIATION OF NEW MEXICO		3.181	0,0015%	F
PUBLIC EMPLOYEES RETIREMENT SYSTEM OF OHIO		40.967	0,0192%	F
QTH FUNDLLC		1.722.775	0,8054%	F
QTN MASTER FUNDLP		24.517	0,0115%	F
QUADRATOR SRI		697.000	0,3259%	F
QV GLOBAL SMALL CAP FUND		83.440	0,0390%	F
RECORD INVEST SCA SICAV RAIF		1.116	0,0005%	F
RICHELIEU FAMILY SMALL CAP		152.000	0,0711%	F
RSS INV COMMINGLED EMPLOYEE BENEFIT FUNDS TRUST		3.650	0,0017%	F
SCHWAB FUNDAMENTAL INTERNATIONAL SMALL COMPANY INDEX ETF		92.502	0,0432%	F
SCHWAB FUNDAMENTAL INTERNATIONAL SMALL COMPANY INDEX FUND		16.443	0,0077%	F
SCHWAB INTERNATIONAL SMALLCAP EQUITY ETF		260.204	0,1216%	F

Anagrafica	CF/PI	Voti	% su votanti	Voto
SEB EUROCOMPANIES THEODOR-HEUS		35.403	0,0166%	F
SEB EUROPAFOND SMABOLAG		986.237	0,4611%	F
SEB EUROPEAN EQUITY SMALL CAPS		466.969	0,2183%	F
SHELL CANADA 2007 PENSION PLAN		235	0,0001%	F
Sijaitusrahasto Aktia Europe Small Cap		130.000	0,0608%	F
SPARTAN GROUP TRUST FOR EMPLOYEE BENEFIT PLANS.		1.343	0,0006%	F
SPDR PORTFOLIO DEVELOPED WORLD EXUS ETF		145.701	0,0681%	F
SPDR PORTFOLIO EUROPE ETF		2.888	0,0014%	F
SSB MSCI ACWI EX USA IMI SCREENED NONLENDING COMMON TRUST FUND		550	0,0003%	F
SSB MSCI EAFE SMALL CAP INDEX SECURITIES LENDING COMMON FND		42.752	0,0200%	F
SSGA SPDR ETFs EUROPE II PUBLICLIMITED COMPANY		2.356	0,0011%	F
SST GLOB ADV TAX EXEMPT RETIREMENT PLANS		363.471	0,1699%	F
STAR FUND		177.337	0,0829%	F
STATE OF NEW MEXICO STATE INVESTMENT COUNCIL		31.559	0,0148%	F
STATE OF WISCONSIN INVESTMENT BOARD		2.115	0,0010%	F
STATE STREET GLOBAL ALL CAP EQUITY EXUS INDEX PORTFOLIO		31.825	0,0149%	F
STICHTING BEDRIJFSTAKPENSIOEN FONDS VOOR DE MEDIA PNO		15.939	0,0075%	F
STICHTING BPL PENSIOEN MANDAAT UBS AM LT		2.479	0,0012%	F
STICHTING JURIDISCH EIGENAAR JUNO SELECTION FUND		3.376.934	1,5787%	F
STICHTING PENSIOENFONDS VOOR HUISARTSEN		1.561	0,0007%	F
STICHTING PHILIPS PENSIOENFONDS		2.375	0,0011%	F
STRATEGIC INTERNATIONAL EQUITY FUND		3.494	0,0016%	F
SYCOMORE INCLUSIVE JOBS		60.987	0,0285%	F
SYCOMORE SELECTION PME		144.873	0,0677%	F
TAXMANAGED INTERNATIONAL EQUITYPORTFOLIO		2.741	0,0013%	F
TEACHER RETIREMENT SYSTEM OF TEXAS		38.935	0,0182%	F
TEACHERS' RETIREMENT SYSTEM OF THE CITY OF NEW YORK		458.386	0,2143%	F
TEMPLETON GLOBAL SMALLER COMPANIES FUND		1.563.557	0,7310%	F
TEMPLETON INSTITUTIONAL FUNDS - FOREIGN SMALLER COMPANIES SERIES		343.519	0,1606%	F
TEMPLETON INTERNATIONAL SMALLER COMPANIES FUND		1.058.644	0,4949%	F
TGH SRL	04508790401	136.000.000	63,5806%	F
THE BANK OF NEW YORK MELLON EMPLOYEE BENEFIT COLLECTIVE INVESTMENT FUND PLAN		10.229	0,0048%	F
THE CONTINENTAL SMALL COMPANY SERIES NY		939.422	0,4392%	F
THE EUROPEAN CENTRAL BANK		28.754	0,0134%	F
THE MONETARY AUTHORITY OF SINGAPORE		1.991	0,0009%	F
THE REGENTS OF THE UNIVERSITY OF CALIFORNIA		29.568	0,0138%	F
THE STATE OF CONNECTICUT, ACTING THROUGH ITS TREASURER		27.237	0,0127%	F
THRIVENT INTERNATIONAL ALLOCATION FUND		4.640	0,0022%	F
THRIVENT INTERNATIONAL ALLOCATION PORTFOLIO		8.131	0,0038%	F
TOCQUEVILLE SILVER AGE ISR		366.356	0,1713%	F
TREASURER OF THE STATE OF NORTH CAROLINA EQUITY INVESTMENT		1.393.962	0,6517%	F
TREETOP GLOBAL		75.986	0,0355%	F
TRUST II BRIGHTHOUSEDIMENSIONALINT SMALL COMPANY PORTFOLIO		31.905	0,0149%	F
U.S. STEEL RETIREMENT PLAN TRUST		21.644	0,0101%	F
UBS FUND MANAGEMENT (SWITZERLAND) AG ON BEHALF OF ZURICH INVESTINSTITUTIONAL FUN		8.763	0,0041%	F
UBS FUND MANAGEMENT (SWITZERLAND) AG.		75.716	0,0354%	F
UBS LUX FUND SOLUTIONS		55.977	0,0262%	F
UNITED NATIONS JOINT STAFF PENSION FUND.		464.365	0,2171%	F
UNIVERSAL-INVESTMENT-GESELLSCHAFT MBH ON BEHALF OF STBV-NW-UNIVERSAL-FONDS		4.991	0,0023%	F
UTAH STATE RETIREMENT SYSTEMS		7.937	0,0037%	F
VALUE PARTNERSHIP		55.000	0,0257%	F
VANGUARD DEVELOPED MARKETS INDEX FUND		1.117.593	0,5225%	F

Anagrafica	CF/PI	Voti	% su votanti	Voto
VANGUARD ESG DEVELOPED WORLD ALL CAP EQ INDEX FND UK		2.371	0,0011%	F
VANGUARD ESG INTERNATIONAL STOCK ETF		21.910	0,0102%	F
VANGUARD EUROPEAN STOCK INDEX FUND		273.297	0,1278%	F
VANGUARD FIDUCIARY TRUST COMPANY DEVELOPED MARKETS INDEX TRUST		21.774	0,0102%	F
VANGUARD FIDUCIARY TRUST COMPANY INSTITUTIONAL TOTAL INTERNATIONAL STOCK MARKET INDEX TRUST		119.434	0,0558%	F
VANGUARD FIDUCIARY TRUST COMPANY INSTITUTIONAL TOTAL INTERNATIONAL STOCK MARKET INDEX TRUST II		899.929	0,4207%	F
VANGUARD FTSE ALLWORLD EXUS SMALLCAP INDEX FUND		425.923	0,1991%	F
VANGUARD FTSE DEVELOPED ALL CAPEX NORTH AMERICA INDEX ETF		19.831	0,0093%	F
VANGUARD FTSE DEVELOPED EUROPE ALL CAP INDEX ETF		1.377	0,0006%	F
VANGUARD FUNDS PUBLIC LIMITED COMPANY		2.672	0,0012%	F
VANGUARD INTERNATIONAL EXPLORER FUND		507.140	0,2371%	F
VANGUARD INTERNATIONAL SMALL COMPANIES INDEX FUND		32.130	0,0150%	F
VANGUARD INVESTMENT SERIES PUBLIC LIMITED COMPANY		81.356	0,0380%	F
VANGUARD TOTAL INTERNATIONAL STOCK INDEX FUND		1.861.500	0,8703%	F
VANGUARD TOTAL WORLD STOCK INDEX FUND		75.176	0,0351%	F
VERDIPAPIRFONDET KLP AKSJEGLOBAL SMALL CAP INDEKS		27.940	0,0131%	F
VIF ICVC VANGUARD FTSE GLOBAL ALL CAP INDEX FUND		8.041	0,0038%	F
WASHINGTON STATE INVESTMENT BOARD		48.344	0,0226%	F
WIF-EUROPE DISCOVERY FUND		129.336	0,0605%	F
WISDOMTREE DYNAMIC CURRENCY HEDGED INTERNATIONAL EQUITY FUND		8.743	0,0041%	F
WISDOMTREE DYNAMIC CURRENCY HEDGED INTERNATIONAL SMALLCAP EQUITY FUND		73.484	0,0344%	F
WISDOMTREE EUROPE HEDGED SMALLCAP EQUITY FUND		14.654	0,0069%	F
WISDOMTREE EUROPE SMALLCAP DIVIDEND FUND		132.343	0,0619%	F
WISDOMTREE INTERNATIONAL EQUITYFUND		12.777	0,0060%	F
WISDOMTREE INTERNATIONAL HEDGEDQUALITY DIVIDEND GROWTH FUND		162.168	0,0758%	F
WISDOMTREE INTERNATIONAL SMALLCAP DIVIDEND FUND		285.469	0,1335%	F
WS WALES PENSION PARTNERSHIP (WALES PP) ASSET POOLING ACS UM		38.654	0,0181%	F
XTRACKERS MSCI EUROZONE HEDGED EQUITY ETF		823	0,0004%	F
DWS INVEST		283.995	0,1328%	C
DWS INVESTMENT GMBH FOR DWS EUROPEAN OPPORTUNITIES		1.060.641	0,4959%	C
DWS INVESTMENT SA FOR DWS ESG EUROPEAN EQUITIES		238.441	0,1115%	C
DWS MULTI ASSET PIR FUND		75.000	0,0351%	C
MERCER QIF COMMON CONTRACTUAL FUND		786.216	0,3676%	C
XTRACKERS		156.396	0,0731%	C
CHALLENGE FUNDS - CHALLENGE ITALIAN EQUITY		100.000	0,0468%	A
MEDIOBANCA SGR - MEDIOBANCA MID AND SMALL CAP ITALY		171.000	0,0799%	NV

**Totale votanti****213.901.736****100%****Legenda**

F - Favorevole  
 C - Contrario  
 A - Astenuto  
 Lx - Lista x  
 NV - Non Votante  
 NE - Non Espresso



# TECHNOGYM

## Assemblea ordinaria e straordinaria

### 07 maggio 2024

#### Punto 6 della parte ordinaria

Proposta di approvazione di un piano di assegnazione gratuita di diritti a ricevere azioni ordinarie della Società denominato "Piano di Performance Shares 2024-2026".

	n. voti	% voti rappresentati in assemblea	% dei Diritti di Voto
Quorum costitutivo assemblea	213.901.736	100%	79,4015%
Voti per i quali il RD dispone di istruzioni per l'OdG in votazione (quorum deliberativo):	213.901.736	100,0000%	79,4015%
Voti per i quali il RD non dispone di istruzioni:	0	0,0000%	0,0000%

	n. voti	% partecipanti al voto	% dei diritti di voto
Favorevole	162.061.094	75,7643%	60,1579%
Contrario	51.569.642	24,1090%	19,1429%
Astenuto	100.000	0,0468%	0,0371%
Non Votante	171.000	0,0799%	0,0635%
<b>Totali</b>	<b>213.901.736</b>	<b>100,0000%</b>	<b>79,4015%</b>

# TECHNOGYM

## Assemblea ordinaria e straordinaria

### 07 maggio 2024

#### Punto 6 della parte ordinaria

Proposta di approvazione di un piano di assegnazione gratuita di diritti a ricevere azioni ordinarie della Società denominato "Piano di Performance Shares 2024-2026".

Elenco dei partecipanti alla votazione per il tramite del Rappresentante Designato Monte Titoli nella persona del Dott. Massimiliano Chiadò Piat

Anagrafica	CF/PI	Voti	% su votanti	Voto
ABU DHABI PENSION FUND		2.268	0,0011%	F
ALASKA PERMANENT FUND CORPORATION		600	0,0003%	F
BAILLIE GIFFORD INTERNATIONAL SMALLER COMPANIES FUND		25.940	0,0121%	F
CITY OF FRESNO RETIREMENT SYSTEMS.		89.437	0,0418%	F
FEDERATED HERMES INVESTMENT FUNDS PLC.		3.183.536	1,4883%	F
FEDERATED HERMES SDG ENGAGEMENT EQUITY FUND		207.959	0,0972%	F
FIRST SENTIER INVESTORS ICVC STEWART INVESTORS WORLDWIDE TY FUND		198.400	0,0928%	F
FLEXSHARES MORNINGSTAR DEVELOPED MARKETS EX-US FACTOR TILT INDEX FUND		1.805	0,0008%	F
GAM MULTISTOCK		904.600	0,4229%	F
GT INTERNATIONAL EQUITY QP FUNDLP		545.765	0,2551%	F
IBM 401(K) PLUS PLAN TRUST		19.148	0,0090%	F
INTERNATIONAL MONETARY FUND		3.859	0,0018%	F
JNL MULTIMANAGER INTERNATIONAL SMALL CAP FUND		323.276	0,1511%	F
KAPITALFORENINGEN INVESTIN PRO - GBL LARGE CAP MARKET NEU EQ C/O AQR CAPITAL MANAGEMENT LLC		19.841	0,0093%	F
LF MONTANARO EUROPEAN INCOME FUND		100.000	0,0468%	F
MANULIFE GLOBAL SMALL CAP FUND		318.349	0,1488%	F
MAPFRE AM		142.102	0,0664%	F
MAWER GLOBAL SMALL CAP FUND		5.471.655	2,5580%	F
MERCER QIF COMMON CONTRACTUAL FUND		240.000	0,1122%	F
MI CHELVERTON EUROPEAN SELECT FUND.		600.000	0,2805%	F
MONTANARO SMALLER COMPANIES PLC		1.534.000	0,7172%	F
NATWEST ST JAMES'S PLACE GLOBALSMALLER COMPANIES UNIT TRUST		10.992	0,0051%	F
NATWEST TDS DEP SVS AU EUXUK C		38.971	0,0182%	F
NFS LIMITED		5.803	0,0027%	F
NORTHERN TRUST COMMON ALL COUNTRY WORLD EX-US INVESTABLE MAR		6.347	0,0030%	F
NORTHERN TRUST GLOBAL INVESTMENTS COLLECTIVE FUNDS TRUST		134.358	0,0628%	F
PUBLIC AUTHORITY FOR SOCIAL INSURANCE		4.403	0,0021%	F
PUBLIC EMPLOYEES RETIREMENT ASSOCIATION OF NEW MEXICO		3.181	0,0015%	F
QTH FUNDLLC		1.722.775	0,8054%	F
QTN MASTER FUNDLP		24.517	0,0115%	F
QV GLOBAL SMALL CAP FUND		83.440	0,0390%	F
SPDR PORTFOLIO DEVELOPED WORLD EXUS ETF		145.701	0,0681%	F
SPDR PORTFOLIO EUROPE ETF		2.888	0,0014%	F
SSB MSCI ACWI EX USA IMI SCREENED NONLENDING COMMON TRUST FUND		550	0,0003%	F
SSB MSCI EAFE SMALL CAP INDEX SECURITIES LENDING COMMON FND		42.752	0,0200%	F

Anagrafica	CF/PI	Voti	% su votanti	Voto
SSGA SPDR ETFs EUROPE II PUBLICLIMITED COMPANY		2.356	0,0011%	F
SST GLOB ADV TAX EXEMPT RETIREMENT PLANS		363.471	0,1699%	F
STATE STREET GLOBAL ALL CAP EQUITY EXUS INDEX PORTFOLIO		31.825	0,0149%	F
STICHTING BEDRIJFSTAKPENSIOEN FONDS VOOR DE MEDIA PNO		15.939	0,0075%	F
STICHTING JURIDISCH EIGENAAR JUNO SELECTION FUND		3.376.934	1,5787%	F
TGH SRL	04508790401	136.000.000	63,5806%	F
THE EUROPEAN CENTRAL BANK		12.548	0,0059%	F
TREETOP GLOBAL		75.986	0,0355%	F
UNITED NATIONS JOINT STAFF PENSION FUND.		464.365	0,2171%	F
VANGUARD DEVELOPED MARKETS INDEX FUND		1.117.593	0,5225%	F
VANGUARD ESG DEVELOPED WORLD ALL CAP EQ INDEX FND UK		2.371	0,0011%	F
VANGUARD ESG INTERNATIONAL STOCK ETF		21.910	0,0102%	F
VANGUARD EUROPEAN STOCK INDEX FUND		273.297	0,1278%	F
VANGUARD FIDUCIARY TRUST COMPANY DEVELOPED MARKETS INDEX TRUST		21.774	0,0102%	F
VANGUARD FIDUCIARY TRUST COMPANY INSTITUTIONAL TOTAL INTERNATIONAL STOCK MARKET INDEX TRUST		119.434	0,0558%	F
VANGUARD FIDUCIARY TRUST COMPANY INSTITUTIONAL TOTAL INTERNATIONAL STOCK MARKET INDEX TRUST II		899.929	0,4207%	F
VANGUARD FTSE ALLWORLD EXUS SMALLCAP INDEX FUND		425.923	0,1991%	F
VANGUARD FTSE DEVELOPED ALL CAPEX NORTH AMERICA INDEX ETF		19.831	0,0093%	F
VANGUARD FTSE DEVELOPED EUROPE ALL CAP INDEX ETF		1.377	0,0006%	F
VANGUARD FUNDS PUBLIC LIMITED COMPANY		2.672	0,0012%	F
VANGUARD INTERNATIONAL EXPLORER FUND		507.140	0,2371%	F
VANGUARD INTERNATIONAL SMALL COMPANIES INDEX FUND		32.130	0,0150%	F
VANGUARD INVESTMENT SERIES PUBLIC LIMITED COMPANY		81.356	0,0380%	F
VANGUARD TOTAL INTERNATIONAL STOCK INDEX FUND		1.861.500	0,8703%	F
VANGUARD TOTAL WORLD STOCK INDEX FUND		75.176	0,0351%	F
VIF ICVC VANGUARD FTSE GLOBAL ALL CAP INDEX FUND		8.041	0,0038%	F
WASHINGTON STATE INVESTMENT BOARD		48.344	0,0226%	F
WS WALES PENSION PARTNERSHIP (WALES PP) ASSET POOLING ACS UM		38.654	0,0181%	F
ABN AMRO FUNDS		488.849	0,2285%	C
ACATIS INVESTMENT KAPITALVERWALTUNGSGESELLSCHAFT MBH		79.000	0,0369%	C
ADVANCED SERIES TRUST AST GLOBAL BOND PORTFOLIO		27.256	0,0127%	C
AFER ACTIONS PME		484.849	0,2267%	C
ALASKA PERMANENT FUND CORPORATION		4.462	0,0021%	C
ALLIANZ AZIONI ITALIA ALL STARS LL STARS		175.000	0,0818%	C
ALLIANZ ITALIA 50 SPECIAL		20.000	0,0094%	C
ALLOCATION INVEST EQUITY CORE		32.913	0,0154%	C
AMERICAN CENTURY ETF TRUST-AVANTIS INTERNATIONAL EQUITY ETF		32.522	0,0152%	C
AMERICAN CENTURY ETF TRUST-AVANTIS INTERNATIONAL EQUITY FUND		79	0,0000%	C
AMERICAN CENTURY ETF TRUST-AVANTIS INTERNATIONAL SMALL CAP EQUITY ETF		1.643	0,0008%	C
AMERICAN CENTURY ETF TRUST-AVANTIS RESPONSIBLE INTERNATIONAL EQUITY ETF		2.558	0,0012%	C
AMUNDI INDEX EUROPE EX UK SMALL AND MID CAP FUND		6.177	0,0029%	C
AMUNDI MSCI EMU SMALL CAP ESG CTB NZ AMB		100.865	0,0472%	C
Amundi MSCI Europe Small Cap ESG Climate Net Zero Ambition CTB		2.864	0,0013%	C
AMUNDI MULTI-GERANTS PEA PME -		187.000	0,0874%	C
AMUNDI SGR SPA / AMUNDI RISPAREMIO ITALIA		23.948	0,0112%	C
ANIMA CRESCITA ITALIA		337.822	0,1579%	C
ANIMA CRESCITA ITALIA NEW		69.614	0,0325%	C
ANIMA FUNDS PUBLIC LIMITED COMPANY		156.243	0,0730%	C
ANIMA INIZIATIVA EUROPA		287.255	0,1343%	C
ANIMA INIZIATIVA ITALIA		1.416.180	0,6621%	C

Anagrafica	CF/PI	Voti	% su votanti	Voto
ANIMA ITALIA		428.932	0,2005%	C
ANIMA OBIETTIVO ITALIA		8.000	0,0037%	C
AQR ABS RETURN MASTER NON FLIP		1.432	0,0007%	C
AQR DELPHI LONG-SHORT EQUITY MASTER ACCOUNT L.P. PORTFOLIO MARGIN ACCT		19.222	0,0090%	C
Arca Azioni Italia		280.000	0,1309%	C
Arca Economia Reale Bilanciato Italia 30		800.000	0,3740%	C
ARIZONA STATE RETIREMENT SYSTEM		6.200	0,0029%	C
ARTEMIS FUNDS (LUX)		36.693	0,0172%	C
ARTEMIS POSITIVE FUTURE FUND		18.005	0,0084%	C
AUSTRALIAN RETIREMENT TRUST		21.856	0,0102%	C
AXA MPS FINANCIAL DESIGNATED ACTIVITY CO		165.000	0,0771%	C
AXA Vorsorge Fonds II Equities Global Markets Small Cap Passive Credit Suisse Funds AG		12.202	0,0057%	C
AXA WORLD FUNDS SICAV		60.000	0,0281%	C
AZ FUND 1 AZ ALLOCATION EUROPEAN DYNAMIC		807	0,0004%	C
AZ FUND 1 AZ ALLOCATION GLOBAL		155	0,0001%	C
AZ FUND 1 AZ ALLOCATION PIR ITALIAN EXCELLENCE 70		18.800	0,0088%	C
AZ FUND 1-AZ ALLOCATION-ITALIAN LONG TERM OPPORTUNITIES		17.484	0,0082%	C
AZIMUT CAPITAL MANAGEMENT SGR SPA		124.504	0,0582%	C
AZIMUT STRATEGIC TREND		15	0,0000%	C
AZIMUT TRADING		15	0,0000%	C
AZIMUT TREND		504	0,0002%	C
AZL DFA INTERNATIONAL CORE EQUITY FUND		8.501	0,0040%	C
BANCOPOSTA RINASCIMENTO		159.479	0,0746%	C
BELFIUS EQUITIES NV		774.901	0,3623%	C
BELFIUS PENSION FUND BALANCED PLUS		256.444	0,1199%	C
BELFIUS PENSION FUND HIGH EQUITIES		666.913	0,3118%	C
BELFIUS PENSION FUND LOW EQUITIES		70.824	0,0331%	C
BL		411.347	0,1923%	C
BLACKROCK ASSET MANAGEMENT SCHWEIZ AG ON BEHALF OF ISHARES WORLD EX SWITZERLAND		32.367	0,0151%	C
BLACKROCK AUTHORISED CONTRACTUAL SCHEME I		100	0,0000%	C
BLACKROCK INSTITUTIONAL TRUST COMPANY, N.A. INVESTMENT FUNDS FOR EMPLOYEE BENEFIT TRUSTS		779.123	0,3642%	C
BLACKROCK MSCI EAFE SMALL CAP EQUITY INDEX FUND B (EAFESMLB		10.337	0,0048%	C
BLK MAGI FUND A SERIES TRUST O		59	0,0000%	C
BNP PARIBAS B PENSION SUSTAINABLE BALANCED		1.351.622	0,6319%	C
BNP PARIBAS B PENSION SUSTAINABLE GROWTH		307.400	0,1437%	C
BNP PARIBAS B PENSION SUSTAINABLE STABILITY		89.309	0,0418%	C
BNP PARIBAS EQUITY - FOCUS ITALIA		20.627	0,0096%	C
BNP PARIBAS SMALLCAP EUROLAND ISR		1.444.429	0,6753%	C
BNPP MODERATE - FOCUS ITALIA		76.265	0,0357%	C
BNPP NL/ASN BELEGGINGSFONDSEN UCITSNV-ASN DUURZAAM SMALL AND MIDCAPFONDS		288.526	0,1349%	C
CALIFORNIA STATE TEACHERS' RETIREMENT SYSTEM		81.531	0,0381%	C
CANDRIAM SUSTAINABLE - EQUITY EUROPE		701.674	0,3280%	C
CANDRIAM SUSTAINABLE - EQUITY EUROPE SMALL & MID CAPS		993.587	0,4645%	C
CANDRIAM SUSTAINABLE EQUITY EMU		493.298	0,2306%	C
CARDIF BNPP IP SMID CAP EURO		358.186	0,1675%	C
CARDIF BNPP IP SMID CAP EUROPE		66.208	0,0310%	C
CITY OF NEW YORK GROUP TRUST		71.997	0,0337%	C
CITY OF PHILADELPHIA PUBLIC EMPLOYEES RETIREMENT SYSTEM.		7.094	0,0033%	C
CM-AM ENTREPRENEURS EUROPE		120.000	0,0561%	C
CM-AM HUMAN CARE		87.508	0,0409%	C
COLLEGE RETIREMENT EQUITIES FUND		105.233	0,0492%	C
CONNECTICUT GENERAL LIFE INSURANCE COMPANY		164	0,0001%	C
COUNTY EMPLOYEES ANNUITY AND BENEFIT FUND OF COOK COUNTY		66.399	0,0310%	C

Anagrafica	CF/PI	Voti	% su votanti	Voto
CREDIT SUISSE FUNDS AG		3.427	0,0016%	C
CREDIT SUISSE INDEX FUND (LUX)		56.480	0,0264%	C
CSIF CH Equity World ex CH Small Cap Blue Credit Suisse Funds AG		9.699	0,0045%	C
D. E. SHAW ALL COUNTRY GLOBAL ALPHA PLUS PORTFOLIOS L.L.C.		285	0,0001%	C
D. E. SHAW ALL COUNTRY GLOBAL VALUE ACTIVE PORTFOLIOS L.L.C		121	0,0001%	C
D.E. SHAW ALL COUNTRY GLOBAL ALPHA PLUS PORTFOLIOS II L.L.C		180	0,0001%	C
D.E. SHAW OCULUS INTL NON FLIP		72	0,0000%	C
DE SHAW US BROAD MARKET CORE ALPHA EXTENSION CUSTOM FUND II L.L.C.		1.604	0,0007%	C
DEKA-RAB		8.968	0,0042%	C
DESJARDINS SOCIETERRA INTERNATIONAL SMALL CAP EQUITY FUND		133.346	0,0623%	C
DNCA ACTIONS EURO PME		173.580	0,0811%	C
DWS INVEST		283.995	0,1328%	C
DWS INVESTMENT GMBH FOR DWS EUROPEAN OPPORTUNITIES		1.060.641	0,4959%	C
DWS INVESTMENT SA FOR DWS ESG EUROPEAN EQUITIES		238.441	0,1115%	C
DWS MULTI ASSET PIR FUND		75.000	0,0351%	C
EIFFEL NOVA EUROPE ISR		113.366	0,0530%	C
EIFFEL NOVA LIFE		1.269	0,0006%	C
EIFFEL NOVA MIDCAP		71.615	0,0335%	C
ELO MUTUAL PENSION INSURANCE COMPANY ELO MUTUAL PENSION INSURANCE COMPANY		110.160	0,0515%	C
EMN ASC FUND LP		10.253	0,0048%	C
ETICA AZIONARIO		79.506	0,0372%	C
ETICA BILANCIATO		171.775	0,0803%	C
ETICA OBBLIGAZIONARIO MISTO		20.335	0,0095%	C
ETICA RENDITA BILANCIATA		44.662	0,0209%	C
EURIZON AZIONI ITALIA		79.204	0,0370%	C
EURIZON AZIONI PMI ITALIA		790.846	0,3697%	C
EURIZON CAPITAL SGR-PIR ITALIA 30		118.971	0,0556%	C
EURIZON PIR ITALIA AZIONI		36.010	0,0168%	C
EURIZON PROGETTO ITALIA 20		173.130	0,0809%	C
EURIZON PROGETTO ITALIA 40		505.823	0,2365%	C
EURIZON PROGETTO ITALIA 70		233.718	0,1093%	C
EUROPE INVESTMENT FUND		395.773	0,1850%	C
FCP ECHIQUIER LUXURY		38.889	0,0182%	C
FFG		50.682	0,0237%	C
FIDELITY CONCORD STREET TRUST: FIDELITY SAI INTERNATIONAL S		38.931	0,0182%	C
FIDELITY SALEM STREET TRUST: FIDELITY TOTAL INTERNATIONAL INDEX FUND		62.564	0,0292%	C
FIDEURAM COMPARTO PIANO AZIONI ITALIA		1.401.983	0,6554%	C
FIDEURAM COMPARTO PIANO BILANCIATO ITALIA 30		124.500	0,0582%	C
FIDEURAM COMPARTO PIANO BILANCIATO ITALIA 50		293.000	0,1370%	C
FIDEURAM ITALIA		7.000	0,0033%	C
FLORIDA RETIREMENT SYSTEM		14.368	0,0067%	C
FONDITALIA		193.521	0,0905%	C
FORSTA AP - FONDEN		99.329	0,0464%	C
FRANKLIN TEMPLETON ICAV		1.139	0,0005%	C
FRANKLIN TEMPLETON INVESTMENT FUNDS		243.862	0,1140%	C
G FUND - AVENIR EUROPE		378.375	0,1769%	C
G FUND - AVENIR SMALL CAP		96.091	0,0449%	C
GENERALI INVESTMENTS SICAV - SRI AGEING POPULATION		206.548	0,0966%	C
GESTIELLE PRO ITALIA		24.451	0,0114%	C
GOTHAM CAPITAL V LLC		375	0,0002%	C
GRAHAM DEVELOPMENTAL EQUITY STRATEGIES LLC		340	0,0002%	C
GROUPAMA AVENIR EURO		1.470.334	0,6874%	C
GROUPAMA CR AVENIR EUROPE		125.146	0,0585%	C

Anagrafica	CF/PI	Voti	% su votanti	Voto
IAM NATIONAL PENSION FUND		5.600	0,0026%	C
ILLINOIS MUNICIPAL RETIREMENT FUND		445.726	0,2084%	C
INTERFUND SICAV		8.688	0,0041%	C
INTERNATIONAL CORE EQUITY PORTFOLIO OF DFA INVESTMENT DIMENSIONS GROUP INC		457.549	0,2139%	C
INTERNATIONAL MONETARY FUND		2.419	0,0011%	C
INVESCO EQV EUROPEAN EQUITY FUND		735.569	0,3439%	C
INVESCO EUROPEAN SMALL COMPANY FUND		397.739	0,1859%	C
INVESCO EUROPLUS FUND		247.737	0,1158%	C
INVESCO FTSE RAFI DEVELOPED MARKETS EXUS SMALLMID ETF		308	0,0001%	C
INVESCO INTERNATIONAL SMALL COMPANY FUND		589.561	0,2756%	C
INVESCO POOLED INVESTMENT FUND - EUROPE FUND		162.453	0,0759%	C
INVESTERINGSFORENINGEN DANSKE INVEST SELECT TACTICAL ASSET ALLOCATION - DANMARK AKKUMULERENDE KL		7.552	0,0035%	C
INVESTERINGSFORENINGEN DANSKE INVEST SELECT TACTICAL ASSET ALLOCATION EURO - ACCUMULATING KL		6.388	0,0030%	C
INVESTERINGSFORENINGEN DANSKE INVEST SELECT TACTICAL ASSET ALLOCATION NORGE - ACCUMULATING KL		1.819	0,0009%	C
INVESTERINGSFORENINGEN DANSKE INVEST SELECT TACTICAL ASSET ALLOCATION SVERIGE - ACCUMULATING KL		4.224	0,0020%	C
INVESTITORI LONGEVITY		35.500	0,0166%	C
INVESTITORI PIAZZA AFFARI		50.000	0,0234%	C
Ircantec Actions Europe Candriam 2		247.647	0,1158%	C
ISHARES ALL-COUNTRY EQUITY INDEX FUND		565	0,0003%	C
ISHARES CORE MSCI EAFE ETF		775.867	0,3627%	C
ISHARES CORE MSCI EAFE IMI INDEX ETF		39.585	0,0185%	C
ISHARES CORE MSCI EUROPE ETF		76.339	0,0357%	C
ISHARES CORE MSCI INTERNATIONALDEVELOPED MARKETS ETF		147.628	0,0690%	C
ISHARES CORE MSCI TOTAL INTERNATIONAL STOCK ETF		170.838	0,0799%	C
ISHARES III PUBLIC LIMITED COMPANY		73.963	0,0346%	C
ISHARES MSCI EAFE SMALL-CAP ETF		462.192	0,2161%	C
ISHARES MSCI EUROPE IMI INDEX ETF		3.215	0,0015%	C
ISHARES MSCI EUROPE SMALL-CAP ETF		12.435	0,0058%	C
ISHARES MSCI INTL SMALL-CAP MULTIFACTOR ETF		27.531	0,0129%	C
ISHARES VII PUBLIC LIMITED COMPANY		235.425	0,1101%	C
JHF II INT'L SMALL CO FUND		36.421	0,0170%	C
JHVIT INT'L SMALL CO TRUST		6.815	0,0032%	C
KAPITALFORENINGEN DANSKE INVEST INSTITUTIONAL-AFDELING DANICA PENSION-AKTIER 7		292.881	0,1369%	C
KAPITALFORENINGEN SEBINVEST II, AFD 3 EUROPA SMALL CAP AKL		31.840	0,0149%	C
KBC EQUITY FUND EMU SMALL & MEDIUM		66.870	0,0313%	C
KBC EQUITY FUND EUROZONE		15.152	0,0071%	C
KBC EQUITY FUND SRI EMU SMALL AND		92.082	0,0430%	C
KBC EQUITY FUND SRI EUROZONE		38.560	0,0180%	C
KBC EQUITY FUND SRI WORLD		9.055	0,0042%	C
KBC Equity Fund World		4.568	0,0021%	C
KBC INST FD EURO EQTY SM &MED CAPS		30.520	0,0143%	C
LACERA MASTER OPEB TRUST		2.914	0,0014%	C
LEADERSSEL P.M.I		5.000	0,0023%	C
LEGAL & GENERAL ICAV.		4.748	0,0022%	C
LEGAL AND GENERAL ASSURANCE (PENSIONS MANAGEMENT) LIMITED		75.333	0,0352%	C
LIONTRUST GLOBAL FUNDS PLC		244.437	0,1143%	C
LIONTRUST SUSTAINABLE FUTURE EUROPEAN GROWTH FUND		869.015	0,4063%	C
LOCKHEED MARTIN CORPORATION MASTER RETIREMENT TRUST		63	0,0000%	C
LONVIA AVENIR MID-CAP EURO		33.845	0,0158%	C
LOS ANGELES COUNTY EMPLOYEES RETIREMENT ASSOCIATI		196	0,0001%	C
LVIP DIMENSIONAL INTERNATIONAL CORE EQUITY FUND		8.664	0,0041%	C
LYXOR FTSE ITALIA MID CAP PIR		438.235	0,2049%	C
M INTERNATIONAL EQUITY FUND		2.650	0,0012%	C

Anagrafica	CF/PI	Voti	% su votanti	Voto
M Sport Solutions SRI		41.014	0,0192%	C
Magnesium		260.849	0,1219%	C
MANDARINE FUNDS - MANDARINE GLOBAL SPORT		14.300	0,0067%	C
MANDARINE FUNDS - MANDARINE UNIQUE SMALL AND MID CAPS EUROPE		383.000	0,1791%	C
MANULIFE INVESTMENT MANAGEMENT SYSTEMATIC INTERNATIONAL SMALL CAP EQUITY POOLE		14.331	0,0067%	C
MARYLAND STATE RETIREMENT PENSION SYSTEM		11.188	0,0052%	C
MEAG FLEXCONCEPT-EUROGROWTH		10.589	0,0050%	C
MEDIOLANUM GESTIONE FONDI SGR - FLESSIBILE FUTURO ITALIA		750.000	0,3506%	C
MEDIOLANUM GESTIONE FONDI SGR - FLESSIBILE SVILUPPO ITALIA		1.100.000	0,5143%	C
MERCER QIF COMMON CONTRACTUAL FUND		812.389	0,3798%	C
MERCER QIF FUND PLC		33.883	0,0158%	C
MERCER UCITS COMMON CONTRACTUALFUND		40.552	0,0190%	C
METROPOLITAN-RENTASTRO SUSTAINABLE GROWTH		421.323	0,1970%	C
MF/ALLIANZ SUSTAINABLE MULTI ASSET FUND		3.004	0,0014%	C
MONTANA BOARD OF INVESTMENTS		6.069	0,0028%	C
MSCI ACWI EX-U.S. IMI INDEX FUND B2		4.219	0,0020%	C
MUL- LYX FTSE IT ALL CAP PIR 2		7.716	0,0036%	C
NATIXIS EQUITY CAPITAL OPTIM		10.100	0,0047%	C
NATIXIS INTERNATIONAL FUNDS (LUX) I		418.957	0,1959%	C
NATIXIS INVESTMENT SOLUTIONS (LUX) I		11.957	0,0056%	C
NEF RISPARMIO ITALIA		112.509	0,0526%	C
NORGES BANK		2.112.335	0,9875%	C
ONEPATH GLOBAL SHARES - SMALL CAP (UNHEDGED) INDEXPOOL		4.422	0,0021%	C
PANAGORA ASSET MANAGEMENT INC..		1.156	0,0005%	C
PARAMETRIC INTERNATIONAL EQUITYFUND		13.845	0,0065%	C
PIR EQUITY AXA ASSICURAZIONI		60.000	0,0281%	C
PK CSG World Equity Credit Suisse Funds AG		1.718	0,0008%	C
POLICE AND FIREMEN'S RETIREMENTSYSTEM OF NEW JERSEY		29.243	0,0137%	C
PRICOS		417.168	0,1950%	C
PRICOS DEFENSIVE		11.067	0,0052%	C
PRICOS SRI		19.341	0,0090%	C
PSF		110.105	0,0515%	C
PUBLIC EMPLOYEES RETIREMENT ASSOCIATION OF COLORADO		6.868	0,0032%	C
PUBLIC EMPLOYEES RETIREMENT SYSTEM OF OHIO		40.967	0,0192%	C
QUADRATOR SRI		697.000	0,3259%	C
RECORD INVEST SCA SICAV RAIF		1.116	0,0005%	C
RICHELIEU FAMILY SMALL CAP		152.000	0,0711%	C
RSS INV COMMINGLED EMPLOYEE BENEFIT FUNDS TRUST		3.650	0,0017%	C
SCHWAB FUNDAMENTAL INTERNATIONAL SMALL COMPANY INDEX ETF		92.502	0,0432%	C
SCHWAB FUNDAMENTAL INTERNATIONAL SMALL COMPANY INDEX FUND		16.443	0,0077%	C
SCHWAB INTERNATIONAL SMALLCAP EQUITY ETF		260.204	0,1216%	C
SEB EUROCOMPANIES THEODOR-HEUS		35.403	0,0166%	C
SEB EUROPAFOND SMABOLAG		986.237	0,4611%	C
SEB EUROPEAN EQUITY SMALL CAPS		466.969	0,2183%	C
SHELL CANADA 2007 PENSION PLAN		235	0,0001%	C
Sijoitusrahassto Aktia Europe Small Cap		130.000	0,0608%	C
SPARTAN GROUP TRUST FOR EMPLOYEE BENEFIT PLANS.		1.343	0,0006%	C
STAR FUND		177.337	0,0829%	C
STATE OF NEW MEXICO STATE INVESTMENT COUNCIL		31.559	0,0148%	C
STATE OF WISCONSIN INVESTMENT BOARD		2.115	0,0010%	C
STICHTING BPL PENSIOEN MANDAAT UBS AM LT		2.479	0,0012%	C
STICHTING PENSIOENFONDS VOOR HUISARTSEN		1.561	0,0007%	C
STICHTING PHILIPS PENSIOENFONDS		2.375	0,0011%	C
STRATEGIC INTERNATIONAL EQUITY FUND		3.494	0,0016%	C
SYCOMORE INCLUSIVE JOBS		60.987	0,0285%	C

Anagrafica	CF/PI	Voti	% su votanti	Voto
SYCOMORE SELECTION PME		144.873	0,0677%	C
TAXMANAGED INTERNATIONAL EQUITYPORTFOLIO		2.741	0,0013%	C
TEACHER RETIREMENT SYSTEM OF TEXAS		38.935	0,0182%	C
TEACHERS' RETIREMENT SYSTEM OF THE CITY OF NEW YORK		458.386	0,2143%	C
TEMPLETON GLOBAL SMALLER COMPANIES FUND		1.563.557	0,7310%	C
TEMPLETON INSTITUTIONAL FUNDS - FOREIGN SMALLER COMPANIES SERIES		343.519	0,1606%	C
TEMPLETON INTERNATIONAL SMALLER COMPANIES FUND		1.058.644	0,4949%	C
THE BANK OF NEW YORK MELLON EMPLOYEE BENEFIT COLLECTIVE INVESTMENT FUND PLAN		10.229	0,0048%	C
THE CONTINENTAL SMALL COMPANY SERIES NY		939.422	0,4392%	C
THE EUROPEAN CENTRAL BANK		16.206	0,0076%	C
THE MONETARY AUTHORITY OF SINGAPORE		1.991	0,0009%	C
THE REGENTS OF THE UNIVERSITY OF CALIFORNIA		29.568	0,0138%	C
THE STATE OF CONNECTICUT, ACTING THROUGH ITS TREASURER		27.237	0,0127%	C
THRIVENT INTERNATIONAL ALLOCATION FUND		4.640	0,0022%	C
THRIVENT INTERNATIONAL ALLOCATION PORTFOLIO		8.131	0,0038%	C
TOCQUEVILLE SILVER AGE ISR		366.356	0,1713%	C
TREASURER OF THE STATE OF NORTH CAROLINA EQUITY INVESTMENT		1.393.962	0,6517%	C
TRUST II BRIGHTHOUSEDIMENSIONALINT SMALL COMPANY PORTFOLIO		31.905	0,0149%	C
U.S. STEEL RETIREMENT PLAN TRUST		21.644	0,0101%	C
UBS FUND MANAGEMENT (SWITZERLAND) AG ON BEHALF OF ZURICH INVESTIINSTITUTIONAL FUN		8.763	0,0041%	C
UBS FUND MANAGEMENT (SWITZERLAND) AG.		75.716	0,0354%	C
UBS LUX FUND SOLUTIONS		55.977	0,0262%	C
UNIVERSAL-INVESTMENT-GESELLSCHAFT MBH ON BEHALF OF STBV-NW-UNIVERSAL-FONDS		4.991	0,0023%	C
UTAH STATE RETIREMENT SYSTEMS		7.937	0,0037%	C
VALUE PARTNERSHIP		55.000	0,0257%	C
VERDIPAPIRFONDET KLP AKSJEGLOBAL SMALL CAP INDEKS		27.940	0,0131%	C
WIF-EUROPE DISCOVERY FUND		129.336	0,0605%	C
WISDOMTREE DYNAMIC CURRENCY HEDGED INTERNATIONAL EQUITY FUND		8.743	0,0041%	C
WISDOMTREE DYNAMIC CURRENCY HEDGED INTERNATIONAL SMALLCAP EQUITY FUND		73.484	0,0344%	C
WISDOMTREE EUROPE HEDGED SMALLCAP EQUITY FUND		14.654	0,0069%	C
WISDOMTREE EUROPE SMALLCAP DIVIDEND FUND		132.343	0,0619%	C
WISDOMTREE INTERNATIONAL EQUITYFUND		12.777	0,0060%	C
WISDOMTREE INTERNATIONAL HEDGEDQUA LITY DIVIDEND GROWTH FUND		162.168	0,0758%	C
WISDOMTREE INTERNATIONAL SMALLCAP DIVIDEND FUND		285.469	0,1335%	C
XTRACKERS		156.396	0,0731%	C
XTRACKERS MSCI EUROZONE HEDGED EQUITY ETF		823	0,0004%	C
CHALLENGE FUNDS - CHALLENGE ITALIAN EQUITY		100.000	0,0468%	A
MEDIOBANCA SGR - MEDIOBANCA MID AND SMALL CAP ITALY		171.000	0,0799%	NV

**Totale votanti****213.901.736****100%****Legenda**

F - Favorevole  
 C - Contrario  
 A - Astenuto  
 Lx - Lista x  
 NV - Non Votante  
 NE - Non Espresso



# TECHNOGYM

## Assemblea ordinaria e straordinaria

### 07 maggio 2024

#### Punto 7 della parte ordinaria

Proposta di autorizzazione all'acquisto e disposizione di azioni proprie, previa revoca dell'autorizzazione conferita dall'Assemblea del 5 maggio 2023 per la parte non eseguita. Deliberazioni relative.

	n. voti	% voti rappresentati in assemblea	% dei Diritti di Voto
Quorum costitutivo assemblea	213.901.736	100%	79,4015%
Voti per i quali il RD dispone di istruzioni per l'OdG in votazione (quorum deliberativo):	213.901.736	100,0000%	79,4015%
Voti per i quali il RD non dispone di istruzioni:	0	0,0000%	0,0000%

	n. voti	% partecipanti al voto	% dei diritti di voto
Favorevole	202.419.937	94,6322%	75,1394%
Contrario	6.590.581	3,0811%	2,4465%
Astenuto	4.720.218	2,2067%	1,7522%
Non Votante	171.000	0,0799%	0,0635%
<b>Totali</b>	<b>213.901.736</b>	<b>100,0000%</b>	<b>79,4015%</b>

# TECHNOGYM

## Assemblea ordinaria e straordinaria

### 07 maggio 2024

#### Punto 7 della parte ordinaria

Proposta di autorizzazione all'acquisto e disposizione di azioni proprie, previa revoca dell'autorizzazione conferita dall'Assemblea del 5 maggio 2023 per la parte non eseguita. Deliberazioni relative.

Elenco dei partecipanti alla votazione per il tramite del Rappresentante Designato Monte Titoli nella persona del Dott. Massimiliano Chiadò Piat

Anagrafica	CF/PI	Voti	% su votanti	Voto
ABN AMRO FUNDS		488.849	0,2285%	F
ABU DHABI PENSION FUND		2.268	0,0011%	F
ACATIS INVESTMENT KAPITALVERWALTUNGSGESELLSCHAFT MBH		79.000	0,0369%	F
ADVANCED SERIES TRUST AST GLOBAL BOND PORTFOLIO		27.256	0,0127%	F
ALASKA PERMANENT FUND CORPORATION		5.062	0,0024%	F
ALLIANZ AZIONI ITALIA ALL STARS LL STARS		175.000	0,0818%	F
ALLIANZ ITALIA 50 SPECIAL		20.000	0,0094%	F
ALLOCATION INVEST EQUITY CORE		32.913	0,0154%	F
AMERICAN CENTURY ETF TRUST-AVANTIS INTERNATIONAL EQUITY ETF		32.522	0,0152%	F
AMERICAN CENTURY ETF TRUST-AVANTIS INTERNATIONAL EQUITY FUND		79	0,0000%	F
AMERICAN CENTURY ETF TRUST-AVANTIS INTERNATIONAL SMALL CAP EQUITY ETF		1.643	0,0008%	F
AMERICAN CENTURY ETF TRUST-AVANTIS RESPONSIBLE INTERNATIONAL EQUITY ETF		2.558	0,0012%	F
AMUNDI INDEX EUROPE EX UK SMALL AND MID CAP FUND		6.177	0,0029%	F
AMUNDI MSCI EMU SMALL CAP ESG CTB NZ AMB		100.865	0,0472%	F
Amundi MSCI Europe Small Cap ESG Climate Net Zero Ambition CTB		2.864	0,0013%	F
AMUNDI MULTI-GERANTS PEA PME -		187.000	0,0874%	F
AMUNDI SGR SPA / AMUNDI RISPARI MIO ITALIA		23.948	0,0112%	F
ANIMA CRESCITA ITALIA		337.822	0,1579%	F
ANIMA CRESCITA ITALIA NEW		69.614	0,0325%	F
ANIMA FUNDS PUBLIC LIMITED COMPANY		156.243	0,0730%	F
ANIMA INIZIATIVA EUROPA		287.255	0,1343%	F
ANIMA INIZIATIVA ITALIA		1.416.180	0,6621%	F
ANIMA ITALIA		428.932	0,2005%	F
ANIMA OBIETTIVO ITALIA		8.000	0,0037%	F
AQR ABS RETURN MASTER NON FLIP		1.432	0,0007%	F
AQR DELPHI LONG-SHORT EQUITY MASTER ACCOUNT L.P. PORTFOLIO MARGIN ACCT		19.222	0,0090%	F
Arca Azioni Italia		280.000	0,1309%	F
Arca Economia Reale Bilanciato Italia 30		800.000	0,3740%	F
ARIZONA STATE RETIREMENT SYSTEM		6.200	0,0029%	F
ARTEMIS FUNDS (LUX)		36.693	0,0172%	F
ARTEMIS POSITIVE FUTURE FUND		18.005	0,0084%	F
AUSTRALIAN RETIREMENT TRUST		21.856	0,0102%	F
AXA MPS FINANCIAL DESIGNATED ACTIVITY CO		165.000	0,0771%	F
AXA Vorsorge Fonds II Equities Global Markets Small Cap Passive Credit Suisse Funds AG		12.202	0,0057%	F
AXA WORLD FUNDS SICAV		60.000	0,0281%	F

Anagrafica	CF/PI	Voti	% su votanti	Voto
AZ FUND 1 AZ ALLOCATION EUROPEAN DYNAMIC		807	0,0004%	F
AZ FUND 1 AZ ALLOCATION GLOBAL		155	0,0001%	F
AZ FUND 1 AZ ALLOCATION PIR ITALIAN EXCELLENCE 70		18.800	0,0088%	F
AZ FUND 1-AZ ALLOCATION-ITALIAN LONG TERM OPPORTUNITIES		17.484	0,0082%	F
AZIMUT CAPITAL MANAGEMENT SGR SPA		124.504	0,0582%	F
AZIMUT STRATEGIC TREND		15	0,0000%	F
AZIMUT TRADING		15	0,0000%	F
AZIMUT TREND		504	0,0002%	F
AZL DFA INTERNATIONAL CORE EQUITY FUND		8.501	0,0040%	F
BAILLIE GIFFORD INTERNATIONAL SMALLER COMPANIES FUND		25.940	0,0121%	F
BANCOPOSTA RINASCIMENTO		159.479	0,0746%	F
BL		411.347	0,1923%	F
BLACKROCK ASSET MANAGEMENT SCHWEIZ AG ON BEHALF OF ISHARES WORLD EX SWITZERLAND		32.367	0,0151%	F
BLACKROCK AUTHORISED CONTRACTUAL SCHEME I		100	0,0000%	F
BLACKROCK INSTITUTIONAL TRUST COMPANY, N.A. INVESTMENT FUNDS FOR EMPLOYEE BENEFIT TRUSTS		779.123	0,3642%	F
BLACKROCK MSCI EAFE SMALL CAP EQUITY INDEX FUND B (EAFESMLB		10.337	0,0048%	F
BLK MAGI FUND A SERIES TRUST O		59	0,0000%	F
BNPP NL/ASN BELEGGINGSFONDSEN UCITSNV-ASN DUURZAAM SMALL AND MIDCAPFONDS		288.526	0,1349%	F
CALIFORNIA STATE TEACHERS' RETIREMENT SYSTEM		81.531	0,0381%	F
CITY OF FRESNO RETIREMENT SYSTEMS.		89.437	0,0418%	F
CITY OF NEW YORK GROUP TRUST		71.997	0,0337%	F
CM-AM ENTREPRENEURS EUROPE		120.000	0,0561%	F
CM-AM HUMAN CARE		87.508	0,0409%	F
COLLEGE RETIREMENT EQUITIES FUND		105.233	0,0492%	F
CONNECTICUT GENERAL LIFE INSURANCE COMPANY		164	0,0001%	F
COUNTY EMPLOYEES ANNUITY AND BENEFIT FUND OF COOK COUNTY		66.399	0,0310%	F
CREDIT SUISSE FUNDS AG		3.427	0,0016%	F
CREDIT SUISSE INDEX FUND (LUX)		56.480	0,0264%	F
CSIF CH Equity World ex CH Small Cap Blue Credit Suisse Funds AG		9.699	0,0045%	F
D. E. SHAW ALL COUNTRY GLOBAL ALPHA PLUS PORTFOLIOS L.L.C.		285	0,0001%	F
D. E. SHAW ALL COUNTRY GLOBAL VALUE ACTIVE PORTFOLIOS L.L.C		121	0,0001%	F
D.E. SHAW ALL COUNTRY GLOBAL ALPHA PLUS PORTFOLIOS II L.L.C		180	0,0001%	F
D.E. SHAW OCULUS INTL NON FLIP		72	0,0000%	F
DE SHAW US BROAD MARKET CORE ALPHA EXTENSION CUSTOM FUND II L.L.C.		1.604	0,0007%	F
DESJARDINS SOCIETERRA INTERNATIONAL SMALL CAP EQUITY FUND		133.346	0,0623%	F
DNCA ACTIONS EURO PME		173.580	0,0811%	F
EIFFEL NOVA EUROPE ISR		113.366	0,0530%	F
EIFFEL NOVA LIFE		1.269	0,0006%	F
EIFFEL NOVA MIDCAP		71.615	0,0335%	F
ELO MUTUAL PENSION INSURANCE COMPANY ELO MUTUAL PENSION INSURANCE COMPANY		110.160	0,0515%	F
EMN ASC FUND LP		10.253	0,0048%	F
ETICA AZIONARIO		79.506	0,0372%	F
ETICA BILANCIATO		171.775	0,0803%	F
ETICA OBBLIGAZIONARIO MISTO		20.335	0,0095%	F
ETICA RENDITA BILANCIATA		44.662	0,0209%	F
EURIZON AZIONI ITALIA		79.204	0,0370%	F
EURIZON AZIONI PMI ITALIA		790.846	0,3697%	F
EURIZON CAPITAL SGR-PIR ITALIA 30		118.971	0,0556%	F
EURIZON PIR ITALIA AZIONI		36.010	0,0168%	F

Anagrafica	CF/PI	Voti	% su votanti	Voto
EURIZON PROGETTO ITALIA 20		173.130	0,0809%	F
EURIZON PROGETTO ITALIA 40		505.823	0,2365%	F
EURIZON PROGETTO ITALIA 70		233.718	0,1093%	F
EUROPE INVESTMENT FUND		395.773	0,1850%	F
FCP ECHIQUIER LUXURY		38.889	0,0182%	F
FEDERATED HERMES INVESTMENT FUNDS PLC.		3.183.536	1,4883%	F
FEDERATED HERMES SDG ENGAGEMENT EQUITY FUND		207.959	0,0972%	F
FFG		50.682	0,0237%	F
FIDELITY CONCORD STREET TRUST: FIDELITY SAI INTERNATIONAL S		38.931	0,0182%	F
FIDELITY SALEM STREET TRUST: FIDELITY TOTAL INTERNATIONAL INDEX FUND		62.564	0,0292%	F
FIDEURAM COMPARTO PIANO AZIONI ITALIA		1.401.983	0,6554%	F
FIDEURAM COMPARTO PIANO BILANCIATO ITALIA 30		124.500	0,0582%	F
FIDEURAM COMPARTO PIANO BILANCIATO ITALIA 50		293.000	0,1370%	F
FIDEURAM ITALIA		7.000	0,0033%	F
FIRST SENTIER INVESTORS ICVC STEWART INVESTORS WORLDWIDE TY FUND		198.400	0,0928%	F
FLEXSHARES MORNINGSTAR DEVELOPED MARKETS EX-US FACTOR TILT INDEX FUND		1.805	0,0008%	F
FLORIDA RETIREMENT SYSTEM		14.368	0,0067%	F
FONDITALIA		193.521	0,0905%	F
FORSTA AP - FONDEN		99.329	0,0464%	F
FRANKLIN TEMPLETON ICAV		1.139	0,0005%	F
FRANKLIN TEMPLETON INVESTMENT FUNDS		243.862	0,1140%	F
G FUND - AVENIR EUROPE		378.375	0,1769%	F
G FUND - AVENIR SMALL CAP		96.091	0,0449%	F
GAM MULTISTOCK		904.600	0,4229%	F
GENERALI INVESTMENTS SICAV - SRI AGEING POPULATION		206.548	0,0966%	F
GESTIELLE PRO ITALIA		24.451	0,0114%	F
GOTHAM CAPITAL V LLC		375	0,0002%	F
GRAHAM DEVELOPMENTAL EQUITY STRATEGIES LLC		340	0,0002%	F
GROUPAMA AVENIR EURO		1.470.334	0,6874%	F
GROUPAMA CR AVENIR EUROPE		125.146	0,0585%	F
GT INTERNATIONAL EQUITY QP FUNDLP		545.765	0,2551%	F
IBM 401(K) PLUS PLAN TRUST		19.148	0,0090%	F
ILLINOIS MUNICIPAL RETIREMENT FUND		445.726	0,2084%	F
INTERFUND SICAV		8.688	0,0041%	F
INTERNATIONAL CORE EQUITY PORTFOLIO OF DFA INVESTMENT DIMENSIONS GROUP INC		457.549	0,2139%	F
INTERNATIONAL MONETARY FUND		6.278	0,0029%	F
INVESCO EQV EUROPEAN EQUITY FUND		735.569	0,3439%	F
INVESCO EUROPEAN SMALL COMPANY FUND		397.739	0,1859%	F
INVESCO EUROPLUS FUND		247.737	0,1158%	F
INVESCO FTSE RAFI DEVELOPED MARKETS EXUS SMALLMID ETF		308	0,0001%	F
INVESCO INTERNATIONAL SMALL COMPANY FUND		589.561	0,2756%	F
INVESCO POOLED INVESTMENT FUND - EUROPE FUND		162.453	0,0759%	F
INVESTERINGSFORENINGEN DANSKE INVEST SELECT TACTICAL ASSET ALLOCATION - DANMARK AKKUMULERENDE KL		7.552	0,0035%	F
INVESTERINGSFORENINGEN DANSKE INVEST SELECT TACTICAL ASSET ALLOCATION EURO - ACCUMULATING KL		6.388	0,0030%	F
INVESTERINGSFORENINGEN DANSKE INVEST SELECT TACTICAL ASSET ALLOCATION NORGE - ACCUMULATING KL		1.819	0,0009%	F
INVESTERINGSFORENINGEN DANSKE INVEST SELECT TACTICAL ASSET ALLOCATION SVERIGE - ACCUMULATING KL		4.224	0,0020%	F
INVESTITORI LONGEVITY		35.500	0,0166%	F
INVESTITORI PIAZZA AFFARI		50.000	0,0234%	F
Ircantec Actions Europe Candriam 2		247.647	0,1158%	F
ISHARES ALL-COUNTRY EQUITY INDEX FUND		565	0,0003%	F
ISHARES CORE MSCI EAFE ETF		775.867	0,3627%	F
ISHARES CORE MSCI EAFE IMI INDEX ETF		39.585	0,0185%	F
ISHARES CORE MSCI EUROPE ETF		76.339	0,0357%	F

Anagrafica	CF/PI	Voti	% su votanti	Voto
ISHARES CORE MSCI INTERNATIONALDEVELOPED MARKETS ETF		147.628	0,0690%	F
ISHARES CORE MSCI TOTAL INTERNATIONAL STOCK ETF		170.838	0,0799%	F
ISHARES III PUBLIC LIMITED COMPANY		73.963	0,0346%	F
ISHARES MSCI EAFE SMALL-CAP ETF		462.192	0,2161%	F
ISHARES MSCI EUROPE IMI INDEX ETF		3.215	0,0015%	F
ISHARES MSCI EUROPE SMALL-CAP ETF		12.435	0,0058%	F
ISHARES MSCI INTL SMALL-CAP MULTIFACTOR ETF		27.531	0,0129%	F
ISHARES VII PUBLIC LIMITED COMPANY		235.425	0,1101%	F
JHF II INT'L SMALL CO FUND		36.421	0,0170%	F
JHVIT INT'L SMALL CO TRUST		6.815	0,0032%	F
JNL MULTIMANAGER INTERNATIONAL SMALL CAP FUND		323.276	0,1511%	F
KAPITALFORENINGEN DANSKE INVEST INSTITUTIONAL-AFDELING DANICA PENSION-AKTIER 7		292.881	0,1369%	F
KAPITALFORENINGEN INVESTIN PRO - GBL LARGE CAP MARKET NEU EQ C/O AQR CAPITAL MANAGEMENT LLC		19.841	0,0093%	F
KAPITALFORENINGEN SEBINVEST II, AFD 3 EUROPA SMALL CAP AKL		31.840	0,0149%	F
KBC EQUITY FUND EMU SMALL & MEDIUM		66.870	0,0313%	F
KBC EQUITY FUND EUROZONE		15.152	0,0071%	F
KBC EQUITY FUND SRI EMU SMALL AND		92.082	0,0430%	F
KBC EQUITY FUND SRI EUROZONE		38.560	0,0180%	F
KBC EQUITY FUND SRI WORLD		9.055	0,0042%	F
KBC Equity Fund World		4.568	0,0021%	F
KBC INST FD EURO EQTY SM &MED CAPS		30.520	0,0143%	F
LACERA MASTER OPEB TRUST		2.914	0,0014%	F
LEADERSEL P.M.I		5.000	0,0023%	F
LEGAL & GENERAL ICAV.		4.748	0,0022%	F
LEGAL AND GENERAL ASSURANCE (PENSIONS MANAGEMENT) LIMITED		75.333	0,0352%	F
LF MONTANARO EUROPEAN INCOME FUND		100.000	0,0468%	F
LIONTRUST GLOBAL FUNDS PLC		244.437	0,1143%	F
LIONTRUST SUSTAINABLE FUTURE EUROPEAN GROWTH FUND		869.015	0,4063%	F
LOCKHEED MARTIN CORPORATION MASTER RETIREMENT TRUST		63	0,0000%	F
LONVIA AVENIR MID-CAP EURO		33.845	0,0158%	F
LOS ANGELES COUNTY EMPLOYEES RETIREMENT ASSOCIATI		196	0,0001%	F
LVIP DIMENSIONAL INTERNATIONAL CORE EQUITY FUND		8.664	0,0041%	F
LYXOR FTSE ITALIA MID CAP PIR		438.235	0,2049%	F
M INTERNATIONAL EQUITY FUND		2.650	0,0012%	F
M Sport Solutions SRI		41.014	0,0192%	F
Magnesium		260.849	0,1219%	F
MANDARINE FUNDS - MANDARINE GLOBAL SPORT		14.300	0,0067%	F
MANDARINE FUNDS - MANDARINE UNIQUE SMALL AND MID CAPS EUROPE		383.000	0,1791%	F
MANULIFE GLOBAL SMALL CAP FUND		318.349	0,1488%	F
MANULIFE INVESTMENT MANAGEMENT SYSTEMATIC INTERNATIONAL SMALL CAP EQUITY POOLE		14.331	0,0067%	F
MAPFRE AM		142.102	0,0664%	F
MARYLAND STATE RETIREMENT PENSION SYSTEM		11.188	0,0052%	F
MAWER GLOBAL SMALL CAP FUND		5.471.655	2,5580%	F
MEDIOLANUM GESTIONE FONDI SGR - FLESSIBILE FUTURO ITALIA		750.000	0,3506%	F
MEDIOLANUM GESTIONE FONDI SGR - FLESSIBILE SVILUPPO ITALIA		1.100.000	0,5143%	F
MERCER QIF COMMON CONTRACTUAL FUND		266.173	0,1244%	F
MERCER QIF FUND PLC		33.883	0,0158%	F
MERCER UCITS COMMON CONTRACTUALFUND		40.552	0,0190%	F
MF/ALLIANZ SUSTAINABLE MULTI ASSET FUND		3.004	0,0014%	F
MI CHELVERTON EUROPEAN SELECT FUND.		600.000	0,2805%	F
MONTANA BOARD OF INVESTMENTS		6.069	0,0028%	F
MONTANARO SMALLER COMPANIES PLC		1.534.000	0,7172%	F
MSCI ACWI EX-U.S. IMI INDEX FUND B2		4.219	0,0020%	F
MUL- LYX FTSE IT ALL CAP PIR 2		7.716	0,0036%	F

Anagrafica	CF/PI	Voti	% su votanti	Voto
NATIXIS EQUITY CAPITAL OPTIM		10.100	0,0047%	F
NATIXIS INTERNATIONAL FUNDS (LUX) I		418.957	0,1959%	F
NATIXIS INVESTMENT SOLUTIONS (LUX) I		11.957	0,0056%	F
NATWEST ST JAMES'S PLACE GLOBALSMALLER COMPANIES UNIT TRUST		10.992	0,0051%	F
NATWEST TDS DEP SVS AU EUXUK C		38.971	0,0182%	F
NEF RISPARMIO ITALIA		112.509	0,0526%	F
NFS LIMITED		5.803	0,0027%	F
NORGES BANK		2.112.335	0,9875%	F
NORTHERN TRUST COMMON ALL COUNTRY WORLD EX-US INVESTABLE MAR		6.347	0,0030%	F
NORTHERN TRUST GLOBAL INVESTMENTS COLLECTIVE FUNDS TRUST		134.358	0,0628%	F
ONEPATH GLOBAL SHARES - SMALL CAP (UNHEDGED) INDEXPOOL		4.422	0,0021%	F
PANAGORA ASSET MANAGEMENT INC..		1.156	0,0005%	F
PARAMETRIC INTERNATIONAL EQUITYFUND		13.845	0,0065%	F
PIR EQUITY AXA ASSICURAZIONI		60.000	0,0281%	F
PK CSG World Equity Credit Suisse Funds AG		1.718	0,0008%	F
POLICE AND FIREMEN'S RETIREMENTSYSTEM OF NEW JERSEY		29.243	0,0137%	F
PRICOS		417.168	0,1950%	F
PRICOS DEFENSIVE		11.067	0,0052%	F
PRICOS SRI		19.341	0,0090%	F
PSF		110.105	0,0515%	F
PUBLIC AUTHORITY FOR SOCIAL INSURANCE		4.403	0,0021%	F
PUBLIC EMPLOYEES RETIREMENT ASSOCIATION OF COLORADO		6.868	0,0032%	F
PUBLIC EMPLOYEES RETIREMENT ASSOCIATION OF NEW MEXICO		3.181	0,0015%	F
PUBLIC EMPLOYEES RETIREMENT SYSTEM OF OHIO		40.967	0,0192%	F
QTH FUNDLLC		1.722.775	0,8054%	F
QTN MASTER FUNDLP		24.517	0,0115%	F
QUADRATOR SRI		697.000	0,3259%	F
QV GLOBAL SMALL CAP FUND		83.440	0,0390%	F
RECORD INVEST SCA SICAV RAIF		1.116	0,0005%	F
RICHELIEU FAMILY SMALL CAP		152.000	0,0711%	F
RSS INV COMMINGLED EMPLOYEE BENEFIT FUNDS TRUST		3.650	0,0017%	F
SCHWAB FUNDAMENTAL INTERNATIONAL SMALL COMPANY INDEX ETF		92.502	0,0432%	F
SCHWAB FUNDAMENTAL INTERNATIONAL SMALL COMPANY INDEX FUND		16.443	0,0077%	F
SCHWAB INTERNATIONAL SMALLCAP EQUITY ETF		260.204	0,1216%	F
SEB EUROCOMPANIES THEODOR-HEUS		35.403	0,0166%	F
SEB EUROPAFOND SMABOLAG		986.237	0,4611%	F
SEB EUROPEAN EQUITY SMALL CAPS		466.969	0,2183%	F
SHELL CANADA 2007 PENSION PLAN		235	0,0001%	F
Sijoitusrahassto Aktia Europe Small Cap		130.000	0,0608%	F
SPARTAN GROUP TRUST FOR EMPLOYEE BENEFIT PLANS.		1.343	0,0006%	F
SPDR PORTFOLIO DEVELOPED WORLD EXUS ETF		145.701	0,0681%	F
SPDR PORTFOLIO EUROPE ETF		2.888	0,0014%	F
SSB MSCI ACWI EX USA IMI SCREENED NONLENDING COMMON TRUST FUND		550	0,0003%	F
SSB MSCI EAFE SMALL CAP INDEX SECURITIES LENDING COMMON FND		42.752	0,0200%	F
SSGA SPDR ETFS EUROPE II PUBLICLIMITED COMPANY		2.356	0,0011%	F
SST GLOB ADV TAX EXEMPT RETIREMENT PLANS		363.471	0,1699%	F
STAR FUND		177.337	0,0829%	F
STATE OF NEW MEXICO STATE INVESTMENT COUNCIL		31.559	0,0148%	F
STATE OF WISCONSIN INVESTMENT BOARD		2.115	0,0010%	F
STATE STREET GLOBAL ALL CAP EQUITY EXUS INDEX PORTFOLIO		31.825	0,0149%	F
STICHTING BEDRIJFSTAKPENSIOEN FONDS VOOR DE MEDIA PNO		15.939	0,0075%	F
STICHTING BPL PENSIOEN MANDAAT UBS AM LT		2.479	0,0012%	F
STICHTING JURIDISCH EIGENAAR JUNO SELECTION FUND		3.376.934	1,5787%	F

Anagrafica	CF/PI	Voti	% su votanti	Voto
STICHTING PENSOENFONDS VOOR HUISARTSEN		1.561	0,0007%	F
STICHTING PHILIPS PENSOENFONDS		2.375	0,0011%	F
STRATEGIC INTERNATIONAL EQUITY FUND		3.494	0,0016%	F
SYCOMORE INCLUSIVE JOBS		60.987	0,0285%	F
SYCOMORE SELECTION PME		144.873	0,0677%	F
TAXMANAGED INTERNATIONAL EQUITYPORTFOLIO		2.741	0,0013%	F
TEACHER RETIREMENT SYSTEM OF TEXAS		38.935	0,0182%	F
TEACHERS' RETIREMENT SYSTEM OF THE CITY OF NEW YORK		458.386	0,2143%	F
TEMPLETON GLOBAL SMALLER COMPANIES FUND		1.563.557	0,7310%	F
TEMPLETON INSTITUTIONAL FUNDS - FOREIGN SMALLER COMPANIES SERIES		343.519	0,1606%	F
TEMPLETON INTERNATIONAL SMALLER COMPANIES FUND		1.058.644	0,4949%	F
TGH SRL	04508790401	136.000.000	63,5806%	F
THE BANK OF NEW YORK MELLON EMPLOYEE BENEFIT COLLECTIVE INVESTMENT FUND PLAN		10.229	0,0048%	F
THE CONTINENTAL SMALL COMPANY SERIES NY		939.422	0,4392%	F
THE EUROPEAN CENTRAL BANK		28.754	0,0134%	F
THE MONETARY AUTHORITY OF SINGAPORE		1.991	0,0009%	F
THE REGENTS OF THE UNIVERSITY OF CALIFORNIA		29.568	0,0138%	F
THE STATE OF CONNECTICUT, ACTING THROUGH ITS TREASURER		27.237	0,0127%	F
THRIVENT INTERNATIONAL ALLOCATION FUND		4.640	0,0022%	F
THRIVENT INTERNATIONAL ALLOCATION PORTFOLIO		8.131	0,0038%	F
TOCQUEVILLE SILVER AGE ISR		366.356	0,1713%	F
TREASURER OF THE STATE OF NORTH CAROLINA EQUITY INVESTMENT		1.393.962	0,6517%	F
TREETOP GLOBAL		75.986	0,0355%	F
TRUST II BRIGHTHOUSEDIMENSIONALINT SMALL COMPANY PORTFOLIO		31.905	0,0149%	F
U.S. STEEL RETIREMENT PLAN TRUST		21.644	0,0101%	F
UBS FUND MANAGEMENT (SWITZERLAND) AG ON BEHALF OF ZURICH INVESTINSTITUTIONAL FUN		8.763	0,0041%	F
UBS FUND MANAGEMENT (SWITZERLAND) AG.		75.716	0,0354%	F
UBS LUX FUND SOLUTIONS		55.977	0,0262%	F
UNITED NATIONS JOINT STAFF PENSION FUND.		464.365	0,2171%	F
UNIVERSAL-INVESTMENT-GESELLSCHAFT MBH ON BEHALF OF STBV-NW-UNIVERSAL-FONDS		4.991	0,0023%	F
UTAH STATE RETIREMENT SYSTEMS		7.937	0,0037%	F
VALUE PARTNERSHIP		55.000	0,0257%	F
VANGUARD DEVELOPED MARKETS INDEX FUND		1.117.593	0,5225%	F
VANGUARD ESG DEVELOPED WORLD ALL CAP EQ INDEX FND UK		2.371	0,0011%	F
VANGUARD ESG INTERNATIONAL STOCK ETF		21.910	0,0102%	F
VANGUARD EUROPEAN STOCK INDEX FUND		273.297	0,1278%	F
VANGUARD FIDUCIARY TRUST COMPANY DEVELOPED MARKETS INDEX TRUST		21.774	0,0102%	F
VANGUARD FIDUCIARY TRUST COMPANY INSTITUTIONAL TOTAL INTERNATIONAL STOCK MARKET INDEX TRUST		119.434	0,0558%	F
VANGUARD FIDUCIARY TRUST COMPANY INSTITUTIONAL TOTAL INTERNATIONAL STOCK MARKET INDEX TRUST II		899.929	0,4207%	F
VANGUARD FTSE ALLWORLD EXUS SMALLCAP INDEX FUND		425.923	0,1991%	F
VANGUARD FTSE DEVELOPED ALL CAPEX NORTH AMERICA INDEX ETF		19.831	0,0093%	F
VANGUARD FTSE DEVELOPED EUROPE ALL CAP INDEX ETF		1.377	0,0006%	F
VANGUARD FUNDS PUBLIC LIMITED COMPANY		2.672	0,0012%	F
VANGUARD INTERNATIONAL EXPLORER FUND		507.140	0,2371%	F
VANGUARD INTERNATIONAL SMALL COMPANIES INDEX FUND		32.130	0,0150%	F
VANGUARD INVESTMENT SERIES PUBLIC LIMITED COMPANY		81.356	0,0380%	F
VANGUARD TOTAL INTERNATIONAL STOCK INDEX FUND		1.861.500	0,8703%	F
VANGUARD TOTAL WORLD STOCK INDEX FUND		75.176	0,0351%	F
VERDIPAPIRFONDET KLP AKSJEGLOBAL SMALL CAP INDEKS		27.940	0,0131%	F
VIF ICVC VANGUARD FTSE GLOBAL ALL CAP INDEX FUND		8.041	0,0038%	F

Anagrafica	CF/PI	Voti	% su votanti	Voto
WASHINGTON STATE INVESTMENT BOARD		48.344	0,0226%	F
WIF-EUROPE DISCOVERY FUND		129.336	0,0605%	F
WISDOMTREE DYNAMIC CURRENCY HEDGED INTERNATIONAL EQUITY FUND		8.743	0,0041%	F
WISDOMTREE DYNAMIC CURRENCY HEDGED INTERNATIONAL SMALLCAP EQUITY FUND		73.484	0,0344%	F
WISDOMTREE EUROPE HEDGED SMALLCAP EQUITY FUND		14.654	0,0069%	F
WISDOMTREE EUROPE SMALLCAP DIVIDEND FUND		132.343	0,0619%	F
WISDOMTREE INTERNATIONAL EQUITYFUND		12.777	0,0060%	F
WISDOMTREE INTERNATIONAL HEDGEDQUALITY DIVIDEND GROWTH FUND		162.168	0,0758%	F
WISDOMTREE INTERNATIONAL SMALLCAP DIVIDEND FUND		285.469	0,1335%	F
WS WALES PENSION PARTNERSHIP (WALES PP) ASSET POOLING ACS UM		38.654	0,0181%	F
XTRACKERS MSCI EUROZONE HEDGED EQUITY ETF		823	0,0004%	F
BELFIUS EQUITIES NV		774.901	0,3623%	C
BELFIUS PENSION FUND BALANCED PLUS		256.444	0,1199%	C
BELFIUS PENSION FUND HIGH EQUITIES		666.913	0,3118%	C
BELFIUS PENSION FUND LOW EQUITIES		70.824	0,0331%	C
CANDRIAM SUSTAINABLE - EQUITY EUROPE		701.674	0,3280%	C
CANDRIAM SUSTAINABLE - EQUITY EUROPE SMALL & MID CAPS		993.587	0,4645%	C
CANDRIAM SUSTAINABLE EQUITY EMU		493.298	0,2306%	C
CITY OF PHILADELPHIA PUBLIC EMPLOYEES RETIREMENT SYSTEM.		7.094	0,0033%	C
DEKA-RAB		8.968	0,0042%	C
DWS INVEST		283.995	0,1328%	C
DWS INVESTMENT GMBH FOR DWS EUROPEAN OPPORTUNITIES		1.060.641	0,4959%	C
DWS INVESTMENT SA FOR DWS ESG EUROPEAN EQUITIES		238.441	0,1115%	C
DWS MULTI ASSET PIR FUND		75.000	0,0351%	C
IAM NATIONAL PENSION FUND		5.600	0,0026%	C
MEAG FLEXCONCEPT-EUROGROWTH		10.589	0,0050%	C
MERCER QIF COMMON CONTRACTUAL FUND		786.216	0,3676%	C
XTRACKERS		156.396	0,0731%	C
AFER ACTIONS PME		484.849	0,2267%	A
BNP PARIBAS B PENSION SUSTAINABLE BALANCED		1.351.622	0,6319%	A
BNP PARIBAS B PENSION SUSTAINABLE GROWTH		307.400	0,1437%	A
BNP PARIBAS B PENSION SUSTAINABLE STABILITY		89.309	0,0418%	A
BNP PARIBAS EQUITY - FOCUS ITALIA		20.627	0,0096%	A
BNP PARIBAS SMALLCAP EUROLAND ISR		1.444.429	0,6753%	A
BNPP MODERATE - FOCUS ITALIA		76.265	0,0357%	A
CARDIF BNPP IP SMID CAP EURO		358.186	0,1675%	A
CARDIF BNPP IP SMID CAP EUROPE		66.208	0,0310%	A
CHALLENGE FUNDS - CHALLENGE ITALIAN EQUITY		100.000	0,0468%	A
METROPOLITAN-RENTASTRO SUSTAINABLE GROWTH		421.323	0,1970%	A
MEDIOBANCA SGR - MEDIOBANCA MID AND SMALL CAP ITALY		171.000	0,0799%	NV

**Totale votanti****213.901.736****100%****Legenda**

F - Favorevole  
 C - Contrario  
 A - Astenuto  
 Lx - Lista x  
 NV - Non Votante  
 NE - Non Espresso






The Wellness Company

# Financial Results FY 2023

Investor Presentation - March 25<sup>th</sup> 2024



# Disclaimer

*This presentation is being furnished to you solely for your information and may not be reproduced or redistributed to any other person.*

*This presentation might contain certain forward-looking statements that reflect the Company's management's current views with respect to future events and financial and operational performance of the Company and its subsidiaries. These forward-looking statements are based on Technogym S.p.A.'s current expectations and projections about future events. Because these forward-looking statements are subject to risks and uncertainties, actual future results or performance may differ materially from those expressed in or implied by these statements due to any number of different factors, many of which are beyond the ability of Technogym S.p.A. to control or estimate. You are cautioned not to place undue reliance on the forward-looking statements contained herein, which are made only as of the date of this presentation. Technogym S.p.A. does not undertake any obligation to publicly release any updates or revisions to any forward-looking statements to reflect events or circumstances after the date of this presentation.*

*Any reference to past performance or trends or activities of the Technogym Group shall not be taken as a representation or indication that such performance, trends or activities will continue in the future.*


*This presentation does not constitute an offer to sell or the solicitation of an offer to buy Technogym's securities, nor shall the document form the basis of or be relied on in connection with any contract or investment decision relating thereto, or constitute a recommendation regarding the securities of Technogym.*

*Technogym's securities referred to in this document have not been and will not be registered under the U.S. Securities Act of 1933 and may not be offered or sold in the United States absent registration or an applicable exemption from registration requirements.*

*William Marabini, the Manager in charge of preparing the corporate accounting documents, declares that, pursuant to art. 154-bis, paragraph 2, of the Legislative Decree no. 58 of February 24, 1998, the accounting information contained herein correspond to document results, books and accounting records.*

*Some figures related to previous periods were reclassified for a better representation of balance sheet and the profit and loss statements.*





**Nerio Alessandri (Founder & CEO)**

***"2023 Healthy Results confirm our long-term sustainable and profitable growth story, as we promised during our IPO"***

**Nerio Alessandri**

# TECHNOGYM | FY 2023 Results Highlights

## TECHNOGYM

### FY 2023 REVENUE

EUR 808 m (new record)  
+12% vs. 2022  
+14% at constant FX

#### EBITDA

EUR 152 m (new record)

18.8% on revenue

#### NET INCOME

EUR 78 m

9.7% on revenue

#### NET CASH POSITION


EUR 127 m

Cash conversion rate 63%

proposed dividend of € 52 million (70% payout)



**Michele Bertacco**  
***Investor Relations Director***



# Wellness market growth drivers are EXPANDING with Health as prevention

1

Growing consumer interest for longevity & wellbeing



- From life-span to health-span
- Physical activity for good mental health and balanced lifestyle
- Renewed healthy nutrition focus

2

Ageing population emphasize prevention & health needs



- Prevention
- More activities to secure healthy living
- Elderly people to increase spending on health products

3

Governments aim to reduce healthcare costs



- Reduction of increasing healthcare costs
- Increase quality of care and prevention

4

Focus on employee's wellness & HC cost reduction



- Increase workforce productivity & talent retention
- Reduce health expenses
- Provide attractive, but cost-efficient benefit plans

## Health is wealth

# Our potential market account for \$ 4.4 trillion: a great upside

**WELLNESS ECONOMY: ~4.400 B\$** (*Health, prevention, nutrition, weight loss...*)

**PHYSICAL ACTIVITY: ~738 B\$**

**FITNESS EQUIPMENT MARKET: ~14 B\$**

**COMMERCIAL MARKET ~7B\$**

Club

Residential

Health

Corporate

**HOME MARKET ~7B\$**

Private users




# PRECISION TRAINING



# PERSONALIZED EXPERIENCE



**William Marabini**  
***Chief Financial Officer***




# All Key Performance Indicators UP

€ millions

2023 vs 2022

## P&L



## Balance sheet




Strictly private & confidential

2023 2022

# At constant F/X growth was even higher: +14%

€ millions

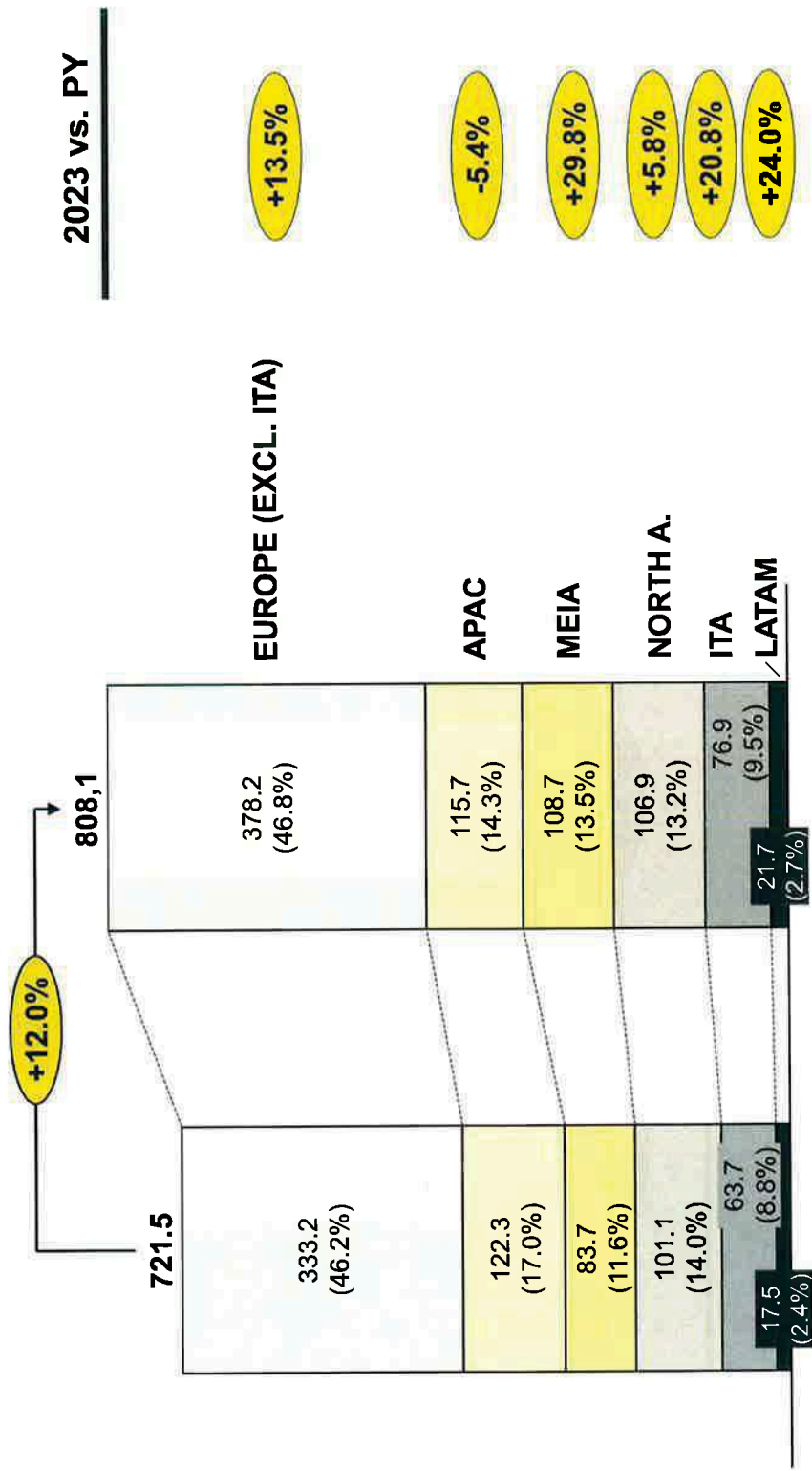


Comments

- Growth would have been even higher at constant F/X
- Worth noting that US and Canada at constant F/X posted a +10% growth

# Strong growth in MEIA, Europe and LATAM

€ millions

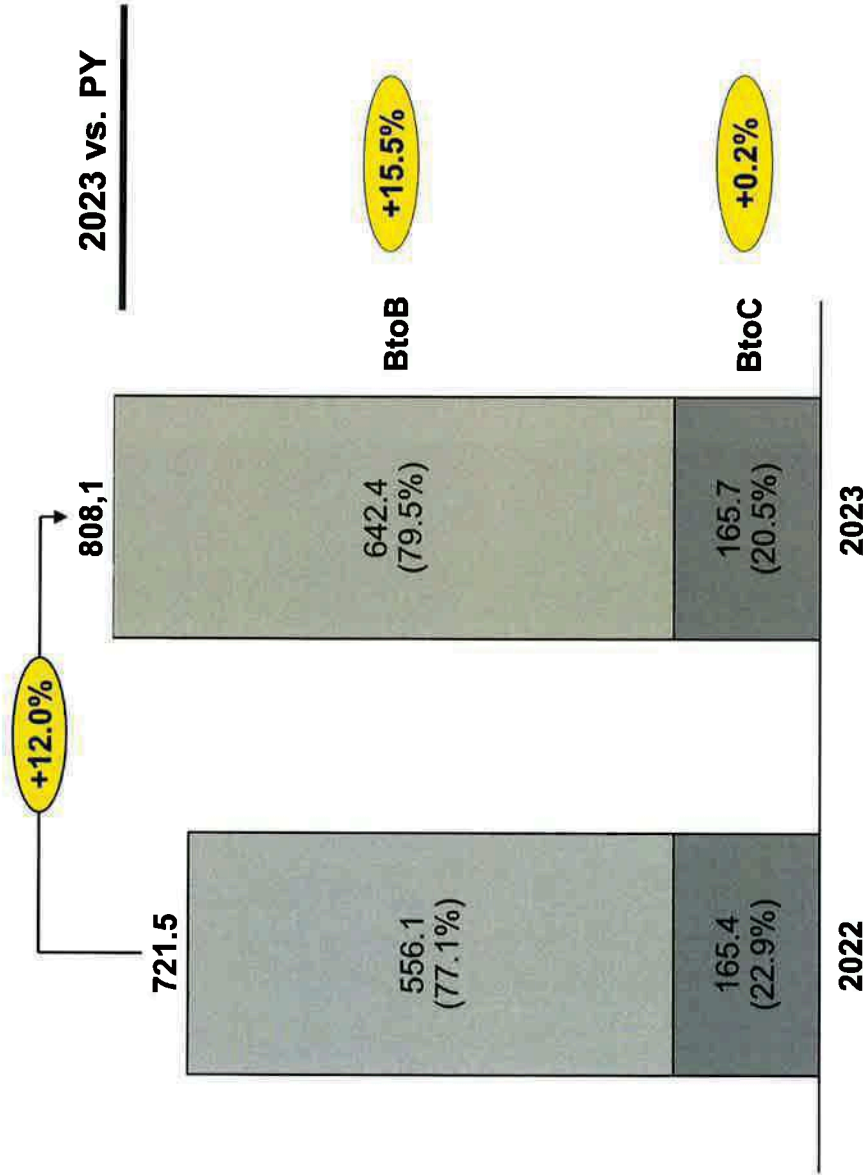


"



# Strong growth in BtoB

€ millions



## Comments

### Commercial or BtoB

- All segments grew
- Growth level was double digit for all the segments
- Health Corporate and Performance Segments being the best performer boosted thanks to the unique positioning of Technogym able to identify the precise posology

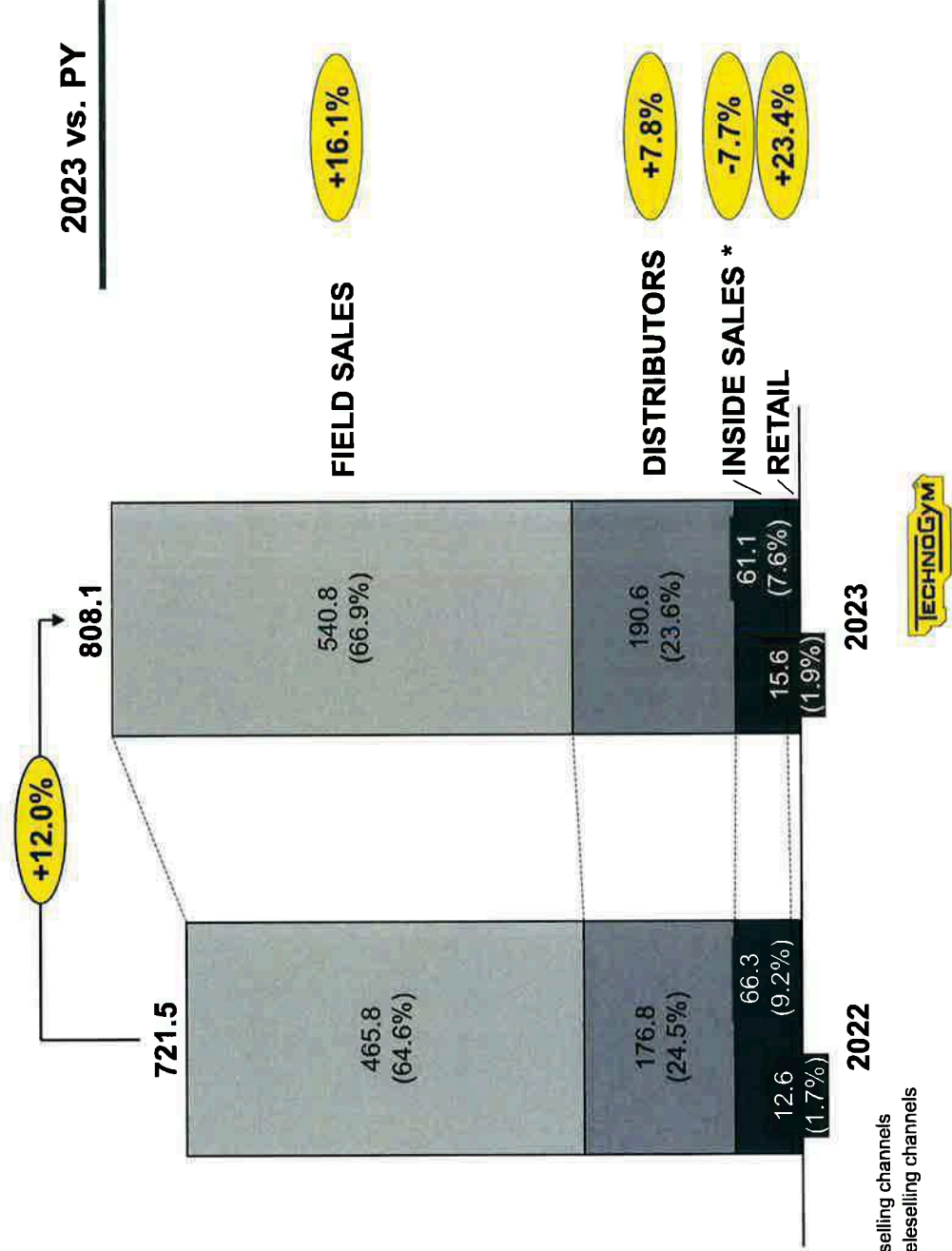
### Consumer or BtoC

- Home segment back to growth in second half of 2023 allowing a more than complete recovery compared to 2022 numbers



# Strong growth in Field Sales and Retail

€ millions



## Comments

- Field sales performance boosted by increased productivity
- Retail pushed by new openings in Germany and UK
- Wholesale posted another positive year with significant performance in LATAM, MEIA and Europe
- It is also worth noting that the customer base of Technogym is very well fragmented and there are no customers who represent more than 10% of Company's revenue

\* Includes E-Commerce and Teleselling channels  
 \* Includes E-Commerce and Teleselling channels  
 Strictly private & confidential





# Statutory Profit & Loss FY 2023

	Dec 2022		Dec 2023		Var.	Var. %
€ millions	721.5	% on sales	808.1	% on sales	86.6	12.0%
<b>Total revenue</b>			<b>808.1</b>	<b>86.6</b>		<b>12.0%</b>
Cost of raw, ancillary and consumable materials and goods for resale of which (cost) not recurrent	(248.1)	(34.4%)	(269.8)	(21.8)		8.8%
Service, Rentals and leases of which (cost) not recurrent	(189.2)	(26.2%)	(213.6)	(24.4)		12.9%
Personnel cost of which (cost) not recurrent	(151.3)	(21.0%)	(167.7)	(16.3)		10.8%
Depreciations, amortisations and write-downs of which (cost) not recurrent	(40.4)	(5.6%)	(45.7)	(5.3)		13.2%
Provision for risk and charges of which (cost) not recurrent	(6.2)	(0.9%)	(8.5)	(2.3)		36.5%
Other operations cost of which (cost) not recurrent	(5.3)	(0.7%)	(9.8)	(4.5)		85.6%
Share of result joint venture and impairment of which (cost) not recurrent	1.8	0.2%	4.4	2.6		h.v.
<b>Net operating income</b>	<b>82.8</b>	<b>11.5%</b>	<b>97.4</b>	<b>14.6</b>		<b>17.7%</b>
Financial income and (expenses) and from investments	0.6	0.1%	3.0	2.5		h.v.
<b>Profit (loss) before tax</b>	<b>83.3</b>	<b>11.5%</b>	<b>100.4</b>	<b>17.1</b>		<b>20.5%</b>
Taxes of which (cost) not recurrent	(19.4)	(2.7%)	(23.2)	(3.8)		19.5%
<b>Profit (loss)</b>	<b>63.9</b>	<b>8.9%</b>	<b>77.2</b>	<b>13.3</b>		<b>20.8%</b>
Profit (loss) for the year of minority interests	(0.3)	(0.0%)	(3.5)	(3.2)		h.v.
<b>Profit (loss) attributable to owners of the parent</b>	<b>63.6</b>	<b>8.8%</b>	<b>73.6</b>	<b>10.1</b>		<b>15.8%</b>
<b>Adjusted EBIT</b>	<b>85.3</b>	<b>11.8%</b>	<b>101.2</b>	<b>15.9</b>		<b>18.6%</b>
<b>Adjusted EBITDA</b>	<b>131.9</b>	<b>18.3%</b>	<b>152.0</b>	<b>20.1</b>		<b>15.2%</b>
<b>Profit (loss) adjusted</b>	<b>66.1</b>	<b>9.2%</b>	<b>78.4</b>	<b>12.3</b>		<b>18.6%</b>

Strictly private & confidential



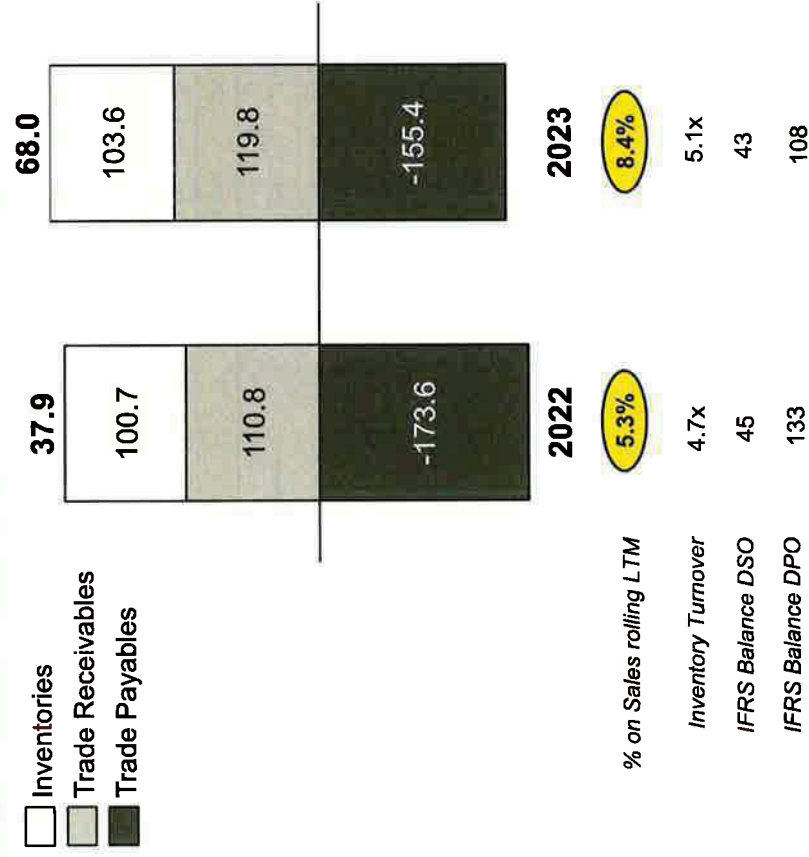
## Comments

- Revenue grew +12.0% to € 808.1 m (+14.2% at constant F/X), mainly driven by BtoB volumes growth and a better product mix
- Product mix and Cost reduction on raw materials and components more than offsetting both DWI costs (due to inflation carryover) and F/X impact
- Rental costs growth driven by new offices and boutiques
- Personnel costs growth aimed at investing in new skills connected to our digital ecosystem
- Amortization increase driven by continuing investments in digital transformation
- JV result impacted by TG Emirates investment evaluation (€ 4.5 m)
- EBITDA adjusted at 18.8%, growing from 18.3% of 2022 and 17.5% of 2021

# Trade working capital

€ millions

## Trade Working Capital evolution



## Comments

### Inventories

- Increase is mainly driven by volumes' growth
- Higher Inventory Turnover by 0.4x vs Dec '22.

### Trade receivables

- DSO improved by 2 days vs Dec '22 despite a customer remix towards BtoB.

### Trade payables

- Decrease vs Dec. '22 due to the normalization of seasonal payment of purchases

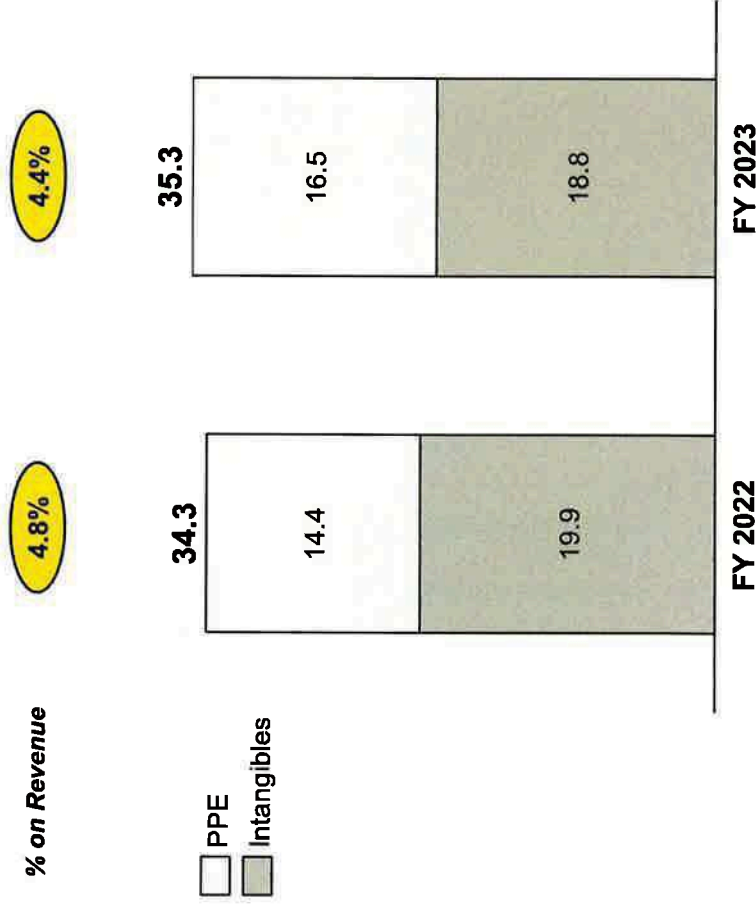
IT: Calculated as the ratio of Turnover for products, spare parts, hardware and software / Inventory w/o deval.  
 DSO: Calculated as Account receivables net of VAT (~ 11%) / Total turnover

DPO: Calculated as Trade payables net of VAT (~ 7%) / (Total costs for raw materials, semi-finished products and services)



# Capex at 4.4% on revenue: investing in Digital and IT

€ millions



% on Revenue

4.8%

4.4%

## Comments

### Tangibles Capex

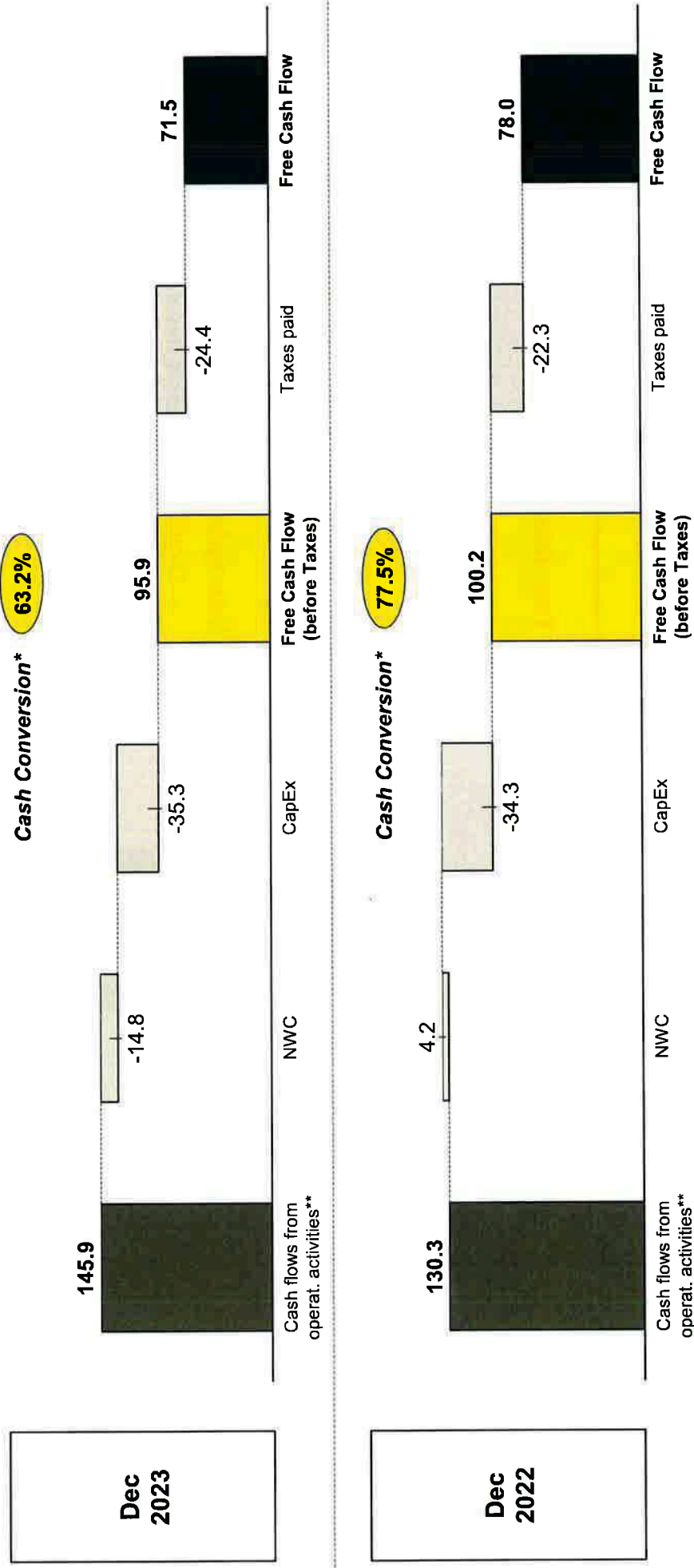
- Tools and molds for new products
- Production lines and manufacturing equipment
- Facilities expansion (i.e. new offices and boutiques)

### Intangibles Capex

- Digital and contents development
- IT
- Development of digital ecosystem for new products

# Free cash flow

€ millions



\* Cash Conversion Rate calculated as FCF before Tax / EBITDA

\*\*Cash Flow from operating activities calculated as EBITDA-JV result-other non monetary changes

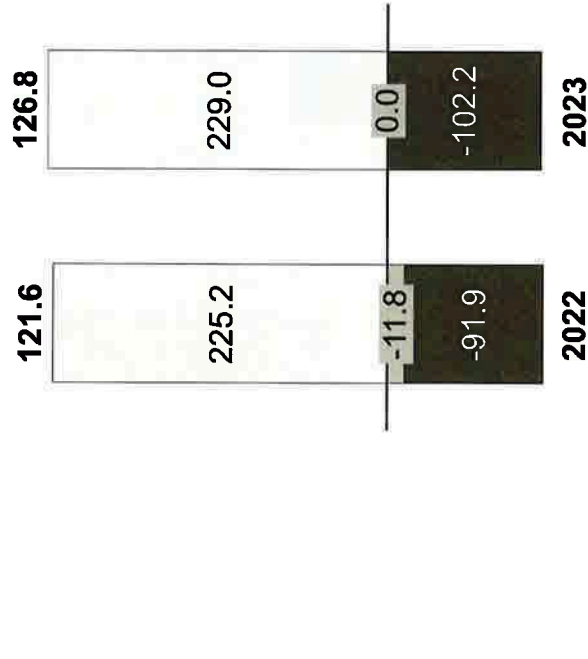
Strictly private & confidential



# Net financial position: a very positive result, showing how healthy is our growth

€ millions

Net financial position



Comments

Cash, cash equivalent and deposit at 229,0 m€

Zero bank debt as of December 31<sup>st</sup> 2023.

Other financial debts € 102,0 m



# Balance Sheet December 2023

€ millions

	Dec 2022	% on Sales	Dec 2023	% on Sales	Var. %
Inventories	100.7	14.0%	103.6	12.8%	2.9%
Trade receivables	110.8	15.4%	119.8	14.8%	8.1%
Trade payables	(173.6)	(24.1%)	(155.4)	(19.2%)	(10.5%)
<b>Trade Working Capital</b>	<b>37.9</b>	<b>5.3%</b>	<b>68.0</b>	<b>8.4%</b>	<b>79.2%</b>
Other current assets/(liabilities)	(61.4)	(8.5%)	(78.0)	(9.7%)	27.1%
Current tax liabilities	(9.2)	(1.3%)	(9.2)	(1.1%)	0.2%
Provisions	(14.2)	(2.0%)	(19.5)	(2.4%)	36.9%
<b>Net Working Capital</b>	<b>(46.8)</b>	<b>(6.5%)</b>	<b>(38.7)</b>	<b>(4.8%)</b>	<b>(17.3%)</b>
Property, plant and equipment	164.1	22.7%	171.6	21.2%	4.5%
Intangible assets	55.7	7.7%	55.7	6.9%	0.0%
Goodwill	0.0	0.0%	1.0	0.1%	h.v.
Investments in joint ventures	4.1	0.6%	1.2	0.1%	(71.5%)
Employee benefit obligations	(2.6)	(0.4%)	(2.6)	(0.3%)	0.8%
Other non current asset and (liabilities)	49.6	6.9%	48.7	6.0%	(1.8%)
<b>Net Fixed Capital</b>	<b>270.9</b>	<b>37.5%</b>	<b>275.5</b>	<b>34.1%</b>	<b>1.7%</b>
<b>Net Invested Capital</b>	<b>224.1</b>	<b>31.1%</b>	<b>236.8</b>	<b>29.3%</b>	<b>5.7%</b>
Shareholders' Equity	345.9	47.9%	363.7	45.0%	5.1%
Net financial position adj for Trade pay due > 12m *	(121.9)	(16.9%)	(126.9)	(15.7%)	4.2%
<b>Total Source of Funding</b>	<b>224.1</b>	<b>31.1%</b>	<b>236.8</b>	<b>29.3%</b>	<b>5.7%</b>


NFP (Cash)  
(€159,3 m)  
excluding IFRS16

NFP (Cash)  
(€ 170,6 m)  
excluding IFRS16


\* Balance sheet net financial position adj for Trade pay due > 12m excludes all the trade payables that will be due after 12 months from the date of reporting, according to ESMA guidelines on 4<sup>th</sup> March 2021

Strictly private & confidential









**THANK YOU!**

**PARIS 2024**

