



ATTO

16 settembre 2024
REP. N. 76456/16324

NOTAIO FILIPPO ZABBAN

SPAZIO ANNULLATO

N. 76456 di Repertorio

N. 16324 di Raccolta

VERBALE DI ASSEMBLEA ORDINARIA E STRAORDINARIA

REPUBBLICA ITALIANA

16 settembre 2024

L'anno duemilaventiquattro, il giorno sedici del mese di settembre,
in Milano, via Metastasio n. 5.

Io sottoscritto FILIPPO ZABBAN, Notaio in Milano, iscritto presso il Collegio
Notarile di Milano,

procedo alla redazione e sottoscrizione del verbale dell'assemblea ordinaria e
straordinaria della società:

"Nexi S.p.A."

con sede in Milano, Corso Sempione n. 55, capitale sociale sottoscritto e
versato Euro 118.718.524,00, iscritta nel Registro delle Imprese tenuto dalla
Camera di Commercio di Milano Monza Brianza Lodi al numero di iscrizione e
codice fiscale 09489670969, Repertorio Economico Amministrativo MI-
2093618,

(d'ora in avanti anche la "**Società**" o "**Nexi**" o l'"**Emittente**")

le cui azioni sono ammesse alle negoziazioni presso l'Euronext Milan,
organizzato e gestito da Borsa Italiana S.p.A.,

tenutasi in data 12 settembre 2024

dando atto che detta riunione è stata convocata senza indicazione del relativo
luogo e si è tenuta esclusivamente mediante mezzi di telecomunicazione, con
la mia costante partecipazione ai lavori assembleari, fatta precisazione che io
notaio ero collegato da Milano, via Metastasio n. 5.

Tutto ciò premesso, si fa constare come segue (ai sensi dell'art. 2375 del
Codice Civile ed in conformità a quanto previsto dalle altre disposizioni
applicabili) dello svolgimento della predetta assemblea.

"Il giorno 12 (dodici) settembre 2024 (duemilaventiquattro), alle ore 15,
si è riunita, esclusivamente mediante mezzi di telecomunicazione, l'assemblea
ordinaria e straordinaria della Società

"Nexi S.p.A."

convocata per le ore 15.

Il Presidente del Consiglio di Amministrazione della Società, MICHAELA
CASTELLI, (di seguito il "**Presidente**"), a norma dell'articolo 11 dello statuto

sociale e dell'articolo 7 del Regolamento assembleare, nella sua qualità di Presidente del Consiglio di Amministrazione, assume la Presidenza dell'assemblea.

Chiama, ai sensi dell'articolo 7 del Regolamento assembleare, a fungere da segretario dell'Assemblea il notaio Filippo Zabban – collegato mediante mezzi di telecomunicazione dal suo studio in Milano, via Metastasio n. 5 – che darà luogo a verbalizzazione mediante pubblico atto notarile.

Il Presidente ricorda che, come risulta nell'avviso di convocazione – ai sensi dell'art. 106 del Decreto Legge 17 marzo 2020 n. 18 (“**Decreto**”), convertito con modificazioni dalla Legge 24 aprile 2020, n. 27, come da ultimo modificato e prorogato dall'art. 11 della Legge n. 21 del 5 marzo 2024 – la Società si è avvalsa della facoltà di prevedere che l'intervento in assemblea da parte degli aventi diritto al voto si svolga esclusivamente tramite il rappresentante designato Monte Titoli S.p.A. (“**Rappresentante Designato**” o “**Monte Titoli**”) senza indicare luogo fisico di riunione e disponendo l'utilizzo di mezzi di telecomunicazione.

Ricorda ancora:

- che in conformità all'art. 106 comma 4 del suddetto Decreto, al Rappresentante Designato è stato possibile conferire anche deleghe o sub-deleghe ordinarie ai sensi dell'art. 135-novies TUF in deroga all'art. 135-undecies, comma 4, TUF;
- che Monte Titoli, in qualità di Rappresentante Designato, ha reso noto di non avere alcun interesse proprio rispetto alle proposte di deliberazione sottoposte al voto; tuttavia, tenuto conto dei rapporti contrattuali in essere tra Monte Titoli e la Società relativi, in particolare, all'assistenza tecnica in sede assembleare e servizi accessori, al fine di evitare eventuali successive contestazioni connesse alla supposta presenza di circostanze idonee a determinare l'esistenza di un conflitto di interessi di cui all'articolo 135-decies, comma 2, lett. f), TUF, Monte Titoli ha dichiarato espressamente che, ove dovessero verificarsi circostanze ignote all'atto del rilascio della delega, che non possano essere comunicate al delegante ovvero in caso di modifica od integrazione delle proposte presentate all'Assemblea, non intende esprimere un voto difforme da quello indicato nelle istruzioni.

Ricorda ancora il Presidente che l'assemblea è chiamata a discutere e deliberare sul seguente:

ORDINE DEL GIORNO

“In sede ordinaria

1. Nomina di un Amministratore per integrazione del Consiglio di Amministrazione a seguito di dimissioni e successiva cooptazione. Deliberazioni inerenti e conseguenti.

In sede straordinaria

1. Modifiche dell’art. 10 (“Diritto di intervento ed esercizio del diritto di voto”) dello Statuto sociale. Deliberazioni inerenti e conseguenti.”.

Il Presidente dà quindi atto che:

- per il Consiglio di Amministrazione oltre ad essa Presidente, intervenuta mediante mezzi di telecomunicazione, sono intervenuti mediante mezzi di telecomunicazione l’Amministratore Delegato Paolo Bertoluzzo, e i consiglieri Elisa Corghi, Marina Natale ed Elena Antognazza;
- per il Collegio Sindacale sono collegati mediante mezzi di telecomunicazione il Presidente Giacomo Bugna ed i sindaci effettivi Eugenio Pinto e Mariella Tagliabue;
- in rappresentanza del Rappresentante Designato, Monte Titoli, è collegato mediante mezzi di telecomunicazione Pantaleo Romanelli.

Conferma il Presidente di aver accertato l’identità e la legittimazione degli intervenuti, nonché la facoltà di tutti a partecipare alla riunione e che le deleghe sono state acquisite agli atti sociali e comunica che, con il consenso di essa Presidente, possono assistere all’assemblea dirigenti o dipendenti della Società, nonché professionisti e consulenti.

Comunica altresì che:

- l’avviso di convocazione dell’assemblea è stato pubblicato, in data 2 agosto 2024, sul sito internet della Società, sul meccanismo di stoccaggio autorizzato “eMarket Storage”, e, per estratto, sul quotidiano il “Corriere della Sera” nonché sul sito Internet della Società;
- non è pervenuta alla Società alcuna richiesta di integrazione dell’ordine del giorno né alcuna nuova proposta di delibera ai sensi e con le modalità di cui all’art. 126-bis del D.Lgs. n. 58/1998 (“TUF”);
- non sono pervenute domande prima dell’Assemblea ai sensi dell’art. 127-ter TUF;

- il capitale sociale sottoscritto e versato è pari a Euro 118.718.524,00 suddiviso in n. 1.286.985.751 azioni ordinarie prive di indicazione del valore nominale, ciascuna delle quali dà diritto a n. 1 voto in assemblea; non esistono altre categorie di azioni; alla data odierna Nexi detiene n. 49.966.331 azioni proprie;
- in relazione all'odierna Assemblea non risulta sia stata promossa sollecitazione di deleghe ex art. 136 e seguenti TUF.

Il Rappresentante Designato comunica che sono intervenuti n. 1.209 aventi diritto partecipanti all'assemblea per il tramite del Rappresentante Designato medesimo, per complessive n. 963.415.816 azioni ordinarie, regolarmente depositate ed aventi diritto al voto, che rappresentano il 74,858% delle n. 1.286.985.751 azioni ordinarie costituenti il capitale sociale.

Il Presidente chiede al Rappresentante Designato se consti al medesimo che qualche partecipante da cui ha ricevuto delega si trovi in eventuali situazioni di esclusione del diritto di voto ai sensi della disciplina vigente, ottenendo risposta negativa.

Precisa il Presidente che l'elenco nominativo dei partecipanti per delega al Rappresentante Designato, con specificazione delle azioni per le quali è stata effettuata la comunicazione da parte dell'intermediario all'Emittente ai sensi dell'art. 83-sexies TUF, con indicazione dell'intervento per ciascuna singola votazione nonché del voto espresso, con il relativo quantitativo azionario, costituirà allegato al verbale della riunione.

Quindi il Presidente dichiara l'assemblea regolarmente costituita in sede ordinaria e straordinaria ed atta a discutere e deliberare sugli argomenti di cui al relativo ordine del giorno.

Il Presidente comunica quindi che:

- la documentazione relativa ai punti all'ordine del giorno di parte ordinaria e straordinaria è stata fatta oggetto degli adempimenti pubblicitari contemplati dalla disciplina applicabile nei termini e con le modalità dalla stessa previsti, inclusa la pubblicazione sul sito internet della Società;
- secondo le risultanze del Libro dei Soci integrate dalle comunicazioni ricevute ai sensi dell'art. 120 TUF e dalle altre informazioni a disposizione, possiedono, direttamente o indirettamente, azioni con diritto di voto in misura significativa

(i.e. superiore al 3% del capitale sociale), ai sensi delle vigenti disposizioni di legge e di regolamento:

Dichiarante	Azionista diretto	Quota % su capitale ordinario	Quota % su capitale votante
Poste Italiane S.p.A.	Poste Italiane S.p.A.	3,615	3,615
H&F Corporate Investors VIII LTD	Evergood H&F Lux S.à r.l	20,298	20,298
Eagle (AIBC) & CY SCA	Eagle (AIBC) & CY SCA	6,181	6,181
Mercury UK Holdco LTD	Mercury UK Holdco LTD	9,435	9,435
Cassa Depositi e Prestiti S.p.A.	CDP EQUITY INVESTIMENTI S.P.A.	8,434	8,434
	CDP Equity S.p.A.	5,393	5,393
	Totale	13,826	13,826

Il Presidente dà atto dell'intervenuto collegamento dei consiglieri Francesco Casiraghi e Maurizio Cereda.

Per quanto concerne le pattuizioni parasociali rilevanti ai sensi dell'art. 122 TUF, il Presidente fornisce la seguente illustrazione:

- In data 15 novembre 2020, nel contesto della fusione transfrontaliera per incorporazione di Nets Topco 2 S.à r.l. in Nexi, divenuta efficace in data 1 luglio 2021 (la "Fusione Nets"), Evergood H&F Lux S.à r.l., AB Europe (Luxembourg) Investment S.à r.l., Eagle (AIBC) & CY SCA e Mercury UK Holdco Limited hanno stipulato un accordo retto dalla legge inglese che disciplina, tra l'altro, la governance di Nexi e le limitazioni all'eventuale trasferimento di azioni di Nexi. In data 4 dicembre 2020, è stato sottoscritto un accordo modificativo di tale patto parasociale, mediante il quale le parti hanno emendato e rifinito talune previsioni (il "Patto Parasociale Nets"). Il Patto Parasociale Nets disciplina, tra l'altro, (i) la governance di Nexi, (ii) specifiche limitazioni all'eventuale trasferimento di azioni Nexi e (iii) le modalità di cessione delle azioni Nexi da parte dei paciscenti, che tengono conto delle pattuizioni intercorse nel contesto della Fusione Nets (come sopra definita), nonché della realizzazione della fusione per incorporazione di SIA

S.p.A. in Nexi, divenuta efficace in data 31 dicembre 2021 (la “**Fusione SIA**”).

In data 2 novembre 2023, nel contesto di una riorganizzazione infra-gruppo, AB Europe (Luxembourg) Investment S.à r.l, ha trasferito circa il 50% della sua partecipazione detenuta in Nexi a Neptune (BC) S.à r.l. (in liquidazione), una società a responsabilità limitata di diritto lussemburghese iscritta al Registro del Commercio e delle Imprese del Lussemburgo (Registre de Commerce et des Sociétés), con sede legale in 4 rue Lou Hemmer, L-1748 Senningerberg, Granducato di Lussemburgo (“**Neptune BC**” e il “**Trasferimento**”). In ragione di tale Trasferimento, Neptune BC ha aderito, mediante apposita lettera di adesione sottoscritta in pari data, al patto parasociale, assumendo – con efficacia a decorrere dalla medesima data – tutti i diritti e gli obblighi precedentemente in capo alla sola AB Europe (Luxembourg) Investment S.à r.l, ai sensi del patto parasociale.

In data 1 luglio 2024, non avendo nessuno dei paciscenti esercitato la facoltà di recesso ivi prevista, il Patto Parasociale Nets si è tacitamente rinnovato per un periodo di ulteriori tre anni, e dunque, sino al 1 luglio 2027.

Il Patto Parasociale Nets contiene pattuizioni rilevanti ai sensi dell’art. 122, comma 1 e 5, lett. a) e b), TUF.

Le relative informazioni essenziali come da ultimo aggiornate in data 5 luglio 2024, ai sensi dell’art. 122 TUF sono pubblicate sul sito internet della Società.

- In data 15 novembre 2020, AB Europe (Luxembourg) Investment S.à r.l, Eagle (AIBC) & CY SCA , Evergood H&F Lux S.á r.l., da un lato, e Bamboh Co-Investments ApS, EmpCo A/S, nInvestment 1 ApS, nInvestment Lux S.C.Sp, Stargazer Invest ApS, dall’altro, hanno sottoscritto un accordo di management sell-down (l’“**Accordo di Management Sell-Down**”) avente ad oggetto le azioni Nexi. L’Accordo di Management Sell-Down contiene, inter alia, con efficacia a decorrere dal perfezionamento della Fusione Nets (come sopra definita), pattuizioni per il coordinamento della vendita di azioni Nexi, prevedendo anche un diritto di covendita in specifiche situazioni.

Gli impegni di cui all'Accordo di Management Sell-Down hanno efficacia dalla data di sottoscrizione di quest'ultimo.

L'Accordo di Management Sell-Down rileva ai sensi dell'art. 122, comma 5, lett. b) TUF.

Le relative informazioni essenziali, ai sensi dell'art. 122 del TUF sono pubblicate sul sito internet della Società.

*- In data 11 febbraio 2021, Nexi, SIA S.p.A. ("**SIA**"), CDP Equity S.p.A. ("**CDPE**"), CDPE Investimenti S.p.A. (già FSIA Investimenti S.p.A) ("**FSIA**") e Mercury UK Holdco Limited ("**Mercury**") hanno sottoscritto un framework agreement (il "**Framework Agreement SIA**") contenute i termini e le condizioni della Fusione SIA (come sopra definita). In data 18 maggio 2021, i paciscenti di cui sopra hanno sottoscritto un accordo modificativo del Framework Agreement SIA mediante il quale dette parti hanno inteso modificarne e rifinirne talune previsioni. Infine, in data 30 luglio 2021, le parti del Framework Agreement SIA hanno concordato per iscritto, mediante un ulteriore accordo modificativo del Framework Agreement SIA, modifiche alla tempistica relativa alla Fusione SIA.*

Il Framework Agreement SIA contiene, fra le altre, talune disposizioni rilevanti ex art. 122, comma 1 e comma 5, lett. b) del TUF, delle quali è stata data pubblicità ai sensi dell'art. 122 TUF nei termini di legge.

*Nel contesto della Fusione SIA, le parti hanno negoziato e allegato al Framework Agreement SIA due differenti versioni (versione "A" e versione "B") di un patto parasociale, concernente, tra l'altro, la corporate governance di Nexi e la trasferibilità delle partecipazioni che i soci paciscenti detengono nella medesima, a seguito e per effetto della Fusione SIA. Si precisa che è stata sottoscritta ed è entrata in vigore alla data di efficacia della Fusione SIA (come sopra definita) la "versione A" allegata al Framework Agreement SIA, che, in ogni caso, avrà durata fino al terzo anniversario dalla data di efficacia della Fusione SIA, ferme restando le diverse scadenze precedenti ivi previste (il "**Patto Parasociale SIA**").*

Il Patto Parasociale SIA contiene previsioni di natura parasociale riguardanti, inter alia, (i) la governance di Nexi e (ii) determinate limitazioni alla trasferibilità delle azioni Nexi, a carico di Mercury, CDPE e FSIA, riconducibili alle tipologie di cui all'art. 122, comma 1 e 5 lett.

a), b), c) e d) TUF. Il patto è stato successivamente modificato per tener conto delle seguenti circostanze: A) in data 2 agosto 2022 è divenuta efficace la fusione per incorporazione di FSIA nella propria controllante CDP Equity Investimenti S.p.A.; B) in data 1° novembre 2022 è divenuta efficace la fusione per incorporazione di PSIA S.r.l. nella propria controllante Poste Italiane S.p.A. (“**Poste Italiane**”). Pertanto, come comunicato in data 13 ottobre 2022 e con efficacia a decorrere dal 1° novembre 2022, Poste Italiane ha aderito al patto parasociale, subentrando in tutti i diritti e gli obblighi precedentemente in capo a PSIA ai sensi del patto parasociale. Infine, in data 2 novembre 2023, nel contesto di una riorganizzazione infra-gruppo, AB Europe ha trasferito circa il 50% della sua partecipazione detenuta in Nexi a Neptune (BC) S.à r.l. (in liquidazione), una società a responsabilità limitata di diritto lussemburghese iscritta al Registro del Commercio e delle Imprese del Lussemburgo (Registre de Commerce et des Sociétés), con sede legale in 4 rue Lou Hemmer, L-1748 Senningerberg, Granducato di Lussemburgo (“**Neptune BC**” e il “**Trasferimento**”). In ragione di tale Trasferimento, Neptune BC ha aderito, mediante apposita lettera di adesione sottoscritta in pari data, al patto parasociale, assumendo – con efficacia a decorrere dalla medesima data – tutti i diritti e gli obblighi precedentemente in capo alla sola AB Europe ai sensi del patto parasociale. Le relative informazioni essenziali, ai sensi dell’art. 122 TUF sono pubblicate sul sito internet della Società.

- In data 19 maggio 2021, CDP Equity S.p.A., FSIA Investimenti S.p.A. (“**FSIA**”), Poste Italiane S.p.A. (“**Poste Italiane**”) e PSIA S.r.l. (“**PSIA**”) hanno sottoscritto un accordo di scissione (l’“**Accordo di Scissione**”) volto a disciplinare i termini, le condizioni e le modalità di esecuzione di un’operazione di scissione parziale non-proporzionale (la “**Scissione**”) di FSIA che, deteneva una partecipazione rappresentativa del 57,42% del capitale sociale di SIA S.p.A., da realizzarsi attraverso l’assegnazione di elementi patrimoniali attivi e passivi di FSIA, comprensivi, inter alia, di parte della suddetta partecipazione azionaria detenuta da FSIA in SIA in favore della beneficiaria PSIA, interamente partecipata da Poste Italiane.

L'Accordo di Scissione e la Scissione si inseriscono nell'ambito della Fusione SIA (come sopra definita) e della Fusione Nets (come sopra definita).

L'Accordo di Scissione contiene, inter alia, pattuizioni parasociali efficaci dal perfezionamento della Fusione SIA, che rilevano ai sensi dell'art. 122 TUF e che sono riconducibili alle tipologie di patti parasociali di cui all'art. 122, comma 5, lett. b), TUF, oggetto delle quali sono tutte le partecipazioni in Nexi post Fusione SIA detenute dalle parti dell'Accordo di Scissione, pari a circa il 16,6% del capitale sociale di Nexi. Il patto è stato successivamente modificato per tener conto delle seguenti circostanze: A) in data 2 agosto 2022 è divenuta efficace la fusione per incorporazione di FSIA nella propria controllante CDP Equity Investimenti S.p.A.; B) in data 1° novembre 2022 è divenuta efficace la fusione per incorporazione di PSIA nella propria controllante Poste Italiane. Pertanto, come comunicato in data 13 ottobre 2022 e con efficacia a decorrere dal 1° novembre 2022, Poste Italiane ha aderito al patto parasociale, subentrando in tutti i diritti e gli obblighi precedentemente in capo a PSIA ai sensi del patto parasociale.”.

Quindi il Presidente dichiara che, per quanto consta alla Società, l'avvenuta stipulazione dei citati patti parasociali è stata oggetto di comunicazione all'Emittente ai sensi dell'art. 122, 1° comma, TUF e che, in base alle comunicazioni ed alle pubblicazioni ai sensi di legge, non risulta l'esistenza di altri patti parasociali di cui all'art. 122 TUF.

Il Presidente invita quindi il Rappresentante Designato a rendere ogni ulteriore dichiarazione richiesta dalla legge, anche in tema di eventuale carenza di legittimazione al voto; il Rappresentante Designato comunica di non avere ricevuto indicazioni di alcuna carenza di legittimazione al voto.

Dal momento che la documentazione inerente ai punti all'ordine del giorno è stata oggetto degli adempimenti pubblicitari previsti dalla disciplina applicabile ed è dunque a disposizione di tutti gli intervenuti, il Presidente propone, se nessuno si oppone, di ometterne la lettura, limitando la stessa alle proposte di delibera contenute nelle Relazioni del Consiglio di Amministrazione, ove presenti; nessuno interviene.

Il Presidente informa che le votazioni dell'odierna Assemblea avranno luogo mediante comunicazione orale, da parte del Rappresentante Designato, dei voti dallo stesso espressi sulla base delle istruzioni di voto ricevute.

Il Presidente dispone, ai sensi dell'art. 5 del Regolamento, che i lavori dell'assemblea vengano audio registrati, ai soli fini di rendere più agevole, se del caso, la redazione del verbale dell'assemblea.

Informa che, ai sensi del Regolamento (UE) 2016/679 del 27 aprile 2016 e del Decreto Legislativo 10 agosto 2018, n. 101, relativo alla protezione delle persone fisiche con riguardo al trattamento dei dati personali, i dati dei partecipanti all'assemblea vengono raccolti e trattati dalla Società esclusivamente ai fini dell'esecuzione degli adempimenti assembleari e societari previsti dalla normativa vigente.

Il Presidente introduce la trattazione del **primo ed unico punto all'ordine del giorno di parte ordinaria** (*Nomina di un Amministratore per integrazione del Consiglio di Amministrazione a seguito di dimissioni e successiva cooptazione. Deliberazioni inerenti e conseguenti*).

Il Presidente rammenta agli intervenuti che – a seguito delle dimissioni, dovute a sopraggiunti impegni professionali, presentate dal Consigliere Bo Einar Lohmann Nilsson con efficacia a partire dal 30 aprile 2024 – il Consiglio di Amministrazione ha provveduto, in data 8 maggio 2024 a cooptare, con deliberazione approvata anche dal Collegio Sindacale della Società, il dottor Luca Velussi nella carica di amministratore ai sensi dell'art. 2386, comma 1, del codice civile e dell'art. 15 dello statuto della Società.

Rinvia quindi a quanto più dettagliatamente illustrato in proposito nella relazione predisposta dal Consiglio di Amministrazione sul corrente punto all'ordine del giorno, anche in relazione all'intervenuto rilascio, da parte del candidato, della dichiarazione resa ai sensi dell'art. 2383, primo comma, del codice civile, circa l'insussistenza a proprio carico delle cause di ineleggibilità previste dall'art. 2382 del codice civile e di interdizioni alla carica di amministratore adottate nei suoi confronti in uno Stato membro dell'Unione Europea.

Il Presidente dà atto che, in relazione alla nomina del Consigliere, non sono pervenute proposte diverse da quella formulata del Consiglio di Amministrazione.

Il Presidente chiede al Notaio di procedere alla lettura della proposta di delibera contenuta nella Relazione del Consiglio di Amministrazione; a tale richiesta aderendo il notaio dà lettura della seguente proposta:

“L’Assemblea ordinaria degli azionisti di Nexi S.p.A.

- esaminata la Relazione del Consiglio di Amministrazione;

DELIBERA

1. di nominare amministratore di Nexi S.p.A. Luca Velussi, nato a Monfalcone (GO) il giorno 7 novembre 1969, prevedendo che lo stesso rimanga in carica per il restante periodo del mandato in corso, e dunque, fino alla data dell’Assemblea convocata per l’approvazione del bilancio d’esercizio al 31 dicembre 2024;

2. di stabilire che il compenso del dott. Luca Velussi sia pari a quello deliberato per gli altri amministratori attualmente in carica dall’Assemblea del 5 maggio 2022 e dunque di Euro 70.000,00 annui, oltre al rimborso delle spese sostenute per l’esercizio delle relative funzioni, restando esclusi dal predetto importo i compensi derivanti dall’assunzione di particolari cariche e per la partecipazione a comitati endoconsiliari.”.

Terminata la lettura della proposta da parte del notaio, il Presidente pone quindi in votazione la proposta di deliberazione sull’unico punto all’ordine del giorno di pare ordinaria di cui è stata data lettura.

Invita il Rappresentante Designato a rendere eventuali dichiarazioni richieste dagli azionisti o, in mancanza, a comunicare i voti dallo stesso espressi sulla base delle istruzioni di voto ricevute.

Il Rappresentante Designato comunica quindi che la votazione ha evidenziato il seguente risultato:

- favorevoli n. 955.906.594 azioni, pari al 99,221% dei partecipanti al voto;
- contrarie n. 7.509.222 azioni, pari allo 0,779% del capitale dei partecipanti al voto;
- nessun astenuto.

Quindi il Presidente proclama la proposta di cui è stata data lettura approvata a maggioranza, con i voti oralmente dichiarati dal Rappresentante Designato, restando soddisfatte le disposizioni di legge, cui l’art. 9 dello Statuto sociale rinvia.

Nominativamente i soci favorevoli e contrari, con il relativo numero di azioni possedute e di diritti di voto, risulteranno dal foglio presenze che sarà allegato al verbale della presente riunione **e ciò a valere per tutte le votazioni.**

Il Presidente chiede al Rappresentante Designato se abbia espresso voti in difformità dalle istruzioni ricevute o se fosse carente di istruzioni di voto per il relativo argomento, ricevendo risposta negativa.

Il Presidente, chiesta e ottenuta conferma che non sono intervenute variazioni nelle presenze dal medesimo Presidente dichiarate in apertura della corrente riunione, **dichiara validamente costituita l'assemblea anche in parte straordinaria.**

Il Presidente introduce la trattazione del **primo ed unico punto all'ordine del giorno della parte straordinaria** (*Modifiche dell'art. 10 ("Diritto di intervento ed esercizio del diritto di voto") dello Statuto sociale. Deliberazioni inerenti e conseguenti*).

Il Presidente rammenta agli intervenuti che l'assemblea straordinaria è chiamata a deliberare in merito alla modifica dell'art. 10 (Diritto di intervento ed esercizio del diritto di voto) dello statuto sociale e rinvia, quanto al tenore letterale ed alle motivazioni delle modifiche statutarie proposte, alla relazione predisposta dal Consiglio di Amministrazione sul corrente punto all'ordine del giorno.

Rammenta altresì agli intervenuti che l'assunzione della deliberazione relativa alla modifica dell'art. 10 dello statuto sociale non comporta il sorgere del diritto di recesso ai sensi dell'art. 2437 del codice civile.

Il Presidente chiede al Notaio di procedere alla lettura della proposta di delibera contenuta nella Relazione del Consiglio di Amministrazione; a tale richiesta aderendo il notaio dà lettura della seguente proposta:

"L'Assemblea degli azionisti di Nexi S.p.A.

- esaminata la Relazione del Consiglio di Amministrazione,

DELIBERA

(a) di modificare – con efficacia dalla data di iscrizione della relativa deliberazione presso il competente registro delle imprese – l'articolo 10 dello Statuto sociale nel testo proposto nella relazione illustrativa e al quale si rimanda integralmente;

(b) di conferire al Consiglio di Amministrazione e, per esso al Presidente, ogni e più ampio potere per adempiere alle formalità necessarie affinché la deliberazione sia iscritta nel Registro delle Imprese, con facoltà di apportarvi qualsiasi modifica e/o integrazione, di carattere non sostanziale, che risultasse necessaria in sede di iscrizione o comunque richiesta dalle Autorità competenti.”

Terminata la lettura della proposta da parte del notaio, il Presidente pone quindi in votazione la proposta di deliberazione sull'unico punto all'ordine del giorno di parte straordinaria di cui è stata data lettura.

Il Rappresentante Designato comunica che la votazione ha evidenziato il seguente risultato:

- favorevoli n. 753.943.229 azioni, pari al 78,258% dei partecipanti al voto;
- contrarie n. 209.469.271 azioni, pari al 21,742% dei partecipanti al voto;
- nessun astenuto.

Quindi il Presidente proclama la proposta di cui è stata data lettura approvata a maggioranza, con i voti oralmente dichiarati dal Rappresentante Designato, restando soddisfatte le disposizioni di legge, cui l'art. 9 dello Statuto sociale rinvia.

Il Presidente formula al Rappresentante Designato le richieste di rito e così anche se abbia espresso voti in difformità dalle istruzioni ricevute, ricevendo risposta negativa.

Quindi alle ore 15 e 25, il Presidente ringrazia gli intervenuti per la partecipazione ai lavori assembleari e dichiara chiusa la riunione.”.

In sede di sottoscrizione del presente verbale si riportano di seguito, al fine di effettuare la conseguente pubblicità, i dati del consigliere Luca Velussi, eletto dall'assemblea, quali comunicatimi:

Luca Velussi, nato a Monfalcone il giorno 7 novembre 1969, codice fiscale VLS LCU 69S07 F356Y, cittadino italiano, domiciliato per la carica presso la sede della Società.

Si allegano al presente verbale:

- sotto la lettera "A", in unico plico, i fogli presenze ed i dati relativi agli esiti delle votazioni.

- sotto la lettera “**B**”, in unico plico, le Relazioni Illustrative redatte dall’Organo Amministrativo sui punti all’Ordine del Giorno;
- sotto la lettera “**C**”, testo aggiornato dello statuto sociale in conseguenza delle delibere assunte.

Il presente verbale viene da me notaio sottoscritto alle ore 12 e 27 di questo giorno sedici settembre duemilaventiquattro.


Scritto con sistema elettronico da persona di mia fiducia e da me notaio completato a mano, consta il presente atto di sette fogli ed occupa quattordici pagine sin qui.

Firmato Filippo Zabban

NEXI
Assemblea ordinaria e straordinaria
12 settembre 2024

COMUNICAZIONE DEL PRESIDENTE

Sono presenti n. **1.209** aventi diritto partecipanti all'Assemblea per il tramite del Rappresentante Designato,
per complessive n. **963.415.816** azioni ordinarie, regolarmente depositate ed aventi diritto,
che rappresentano il **74,858%** di n. **1.286.985.751** azioni ordinarie costituenti il capitale sociale.



SPAZIO ANNULLATO

NEXI

Assemblea ordinaria e straordinaria 12 settembre 2024


*Elenco dei censiti partecipanti all'assemblea per il tramite del Rappresentante Designato
Monte Titoli nella persona del Dott. Pantaleo Romanelli*

Anagrafica	CF/PI	Azioni	% sul C.S.
1895 FONDS FGR		11.021	0,001%
1999 VOLUNTARY EMPLOYEES BENEFICIARY ASSOCIATION OF THE NONREPRESENTED EMPLOYEES OF SOUTHERN CALIFOR		165	0,000%
3 BANKEN-GENERALI GH STOCK		21.300	0,002%
3 BANKEN-GENERALI GL STOCK		151.500	0,012%
3 BANKEN-GENERALI GNL STOCK		101.500	0,008%
801 INVESTMENTS LLC		2.126	0,000%
A.A. B DIVERSIFIE		34.294	0,003%
AA SSGA Actions Indice Euro		147.915	0,011%
AB Europe (Luxembourg) Investment S.a r.l.		26.280.114	2,042%
AB SICAV III - DYNAMIC ALL MAR		1.567	0,000%
AB VARIABLE PRODUCTS SERIES FUND INC. - AB DYNAMIC ASSET AL LOCATION PORTFOLIO		1.479	0,000%
AB VPSF AB GLOBAL RISK ALLOCATIONMODERATE PORTFOLIO		6.632	0,001%
ABB PENSION FUND		1.848	0,000%
ABRDN OEIC IV-ABRDN EUROPEAN EQUITY TRACKER FUND		1.528	0,000%
ACS 30:70 GLOBAL EQUITY TRACKER FUND		100	0,000%
ADARA		105.000	0,008%
ADVISER MANAGED TRUST - DIVERSIFIED EQUITY FUND		725	0,000%
ADVOCATE HEALTH AND HOSPITALS CORPORATION ..		4.201.949	0,326%
AEGON CUSTODY B.V.		124.627	0,010%
AF CLIMATE TRANSITION GLOBAL EQUITY		1.797	0,000%
AIB GROUP IRISH PENSION SCHEME		1	0,000%
AIM EQUITY EUROPE		13.012	0,001%
ALASKA COMMON TRUST FUND		19.353	0,002%
ALASKA PERMANENT FUND CORPORATION		3.523	0,000%
ALBERTA INVESTMENT MANAGEMENT CORPORATION		57.200	0,004%
ALFRED I. DUPONT CHARITABLE TRUST		10.304	0,001%
ALJACK2		17.000	0,001%
ALLEANZA ASSICURAZIONI SPA		936.744	0,073%
ALLIANZ AZIONI ITALIA ALL STARS LL STARS		530.000	0,041%
Allianz Global Investors GmbH		6.094	0,000%
ALLIANZ GLOBAL INVESTORS GMBH FOR ALLIANZGIFONDS HPT		231.579	0,018%
ALLIANZ GLOBAL INVESTORS GMBH W/ALLIANZGI-FONDS AOKNW-AR SEGMENT OKWLCO-AKTIE		7.000	0,001%
ALLIANZ ITALIA 50 SPECIAL		16.500	0,001%
ALLIANZGI S AKTIEN		12.123	0,001%
ALLIANZGI-FONDS DSPT		24.907	0,002%
ALMEGLIO - FONDO PENSIONE APERTO ALLEANZA A CONTRIBUZIONE DEFINITA		9.097	0,001%
ALPHA UCITS SICAV - AMBER EQUITY FUND		239.520	0,019%
ALTO INTERNAZIONALE AZIONARIO		152.777	0,012%
AMERICAN CENTURY ETF TRUST-AVANTIS INTERNATIONAL EQUITY ETF		3.352	0,000%
AMERICAN CENTURY ETF TRUST-AVANTIS INTERNATIONAL EQUITY FUND		35	0,000%




Anagrafica	CF/PI	Azioni	% sul C.S.
AMERICAN CENTURY ETF TRUST-AVANTIS RESPONSIBLE INTERNATIONAL EQUITY ETF		94	0,000%
AMERICAN HEART ASSOCIATION, INC.		1.048	0,000%
AMLC EQ SINGLE STOCKS		41.939	0,003%
AMP INTERNATIONAL EQUITY INDEX FUND		49.889	0,004%
AMP INTERNATIONAL EQUITY INDEX FUND HEDGED		3.646	0,000%
AMP WHOLESALE GLOBAL EQUITIES FUND		2.723	0,000%
AMPLEGEST DIGITAL LEADERS		109.728	0,009%
AMPLEGEST LONG/SHORT		12.061	0,001%
AMPLEGEST MIDCAPS FCP		267.320	0,021%
AMPLIFY MOBILE PAYMENTS ETF		918.266	0,071%
AMPLIFY MOBILEPAYMENTSETF		53.700	0,004%
AMUNDI ESG GLOBAL LOW CARBON FUND		9.996	0,001%
Amundi Eff ICAV		15.511	0,001%
Amundi Eff ICAV - Amundi S and P 500 Equal Weight Esg Leaders Ucits Eff		50.783	0,004%
Amundi Eff ICAV - Amundi SandP 500 Equal Weight Esg Leaders Ucits Eff		54.555	0,004%
AMUNDI EURO ISTOXX CLIMATE PARIS ALIGNED PAB		16.998	0,001%
AMUNDI FTSE MIB		104.184	0,008%
AMUNDI FUNDS EQUITY EURO RISK PARITY		33.937	0,003%
AMUNDI FUNDS PIONEER GLOBAL EQUITY		2.910.384	0,226%
AMUNDI INDEX EUROPE EX UK SMALL AND MID CAP FUND		24.128	0,002%
AMUNDI INDEX MSCI EUROPE		213.413	0,017%
AMUNDI INDEX MSCI WORLD		41.668	0,003%
AMUNDI INDEX SOLUTIONS - AMUNDI PRIME EUROPE		1.998	0,000%
AMUNDI INDEX SOLUTIONS - AMUNDI PRIME GLOBAL		4.889	0,000%
AMUNDI MSCI DIGITAL ECONOMY ES		44.988	0,003%
AMUNDI MSCI DISRUPTIVE TECH ES		33.528	0,003%
AMUNDI MSCI EMU		52.861	0,004%
Amundi MSCI EMU ESG CTB Net Zero Ambit		40.479	0,003%
AMUNDI MSCI EMU ESG Leaders Select		513.634	0,040%
AMUNDI MSCI EMU VALUE FACTOR U		32.737	0,003%
AMUNDI MSCI EUROPE		54.528	0,004%
AMUNDI MSCI EUROPE CLIMATE TRANSIT CTB		3.628	0,000%
AMUNDI MSCI EUROPE ESG LEADERS		162.824	0,013%
AMUNDI MSCI EUROPE EX SWITZERLAND		53.944	0,004%
AMUNDI MSCI MILLENNIALS ESG SC		32.123	0,002%
AMUNDI MSCI WORLD CLIMATE TRANSITION CTB		2.876	0,000%
AMUNDI MSCI WORLD ESG UNIVERSAL SELECT		5.846	0,000%
AMUNDI MSCI WORLD V		17.230	0,001%
AMUNDI PATRIMOINE PEA		71.119	0,006%
AMUNDI PRIME EUROZONE		11.277	0,001%
AMUNDI PRIVATE FINANZA DIGITALE 2025		55.826	0,004%
AMUNDI S AND P EUROZONE PAB NE		324.095	0,025%
Amundi Stoxx Europe 600		568.376	0,044%
AMUNDI STOXX EUROPE 600 ESG II UCITS ETF		3.791	0,000%
AMUNDI STRATEGIES ACTIONS EURO OPTIM DIV HR		18.583	0,001%
AMUNDI STRATEGIES ACTIONS EUROPE RISK PARITY		563	0,000%
AMUNDI TOP WORLD		241.255	0,019%
AP ACTIONS 1 EURO		24.280	0,002%
APOLLO CREDIT STRATEGIES MASTER FUND LTD.		502.698	0,039%
APOLLO PPF CREDIT STRATEGIES LLC		94.906	0,007%
AQR DELTA MASTER ACCOUNT LP COOGER FIDUCIARY SERVICES (CAYMAN) LTD		501	0,000%
AQR EQUITY MARKET NEUTRAL GLOBAL VALUE FUND L.P.		354.319	0,028%
AQR FUNDS - AQR SUSTAINABLE LONG-SHORT EQUITY CARBON AWARE FUND		440	0,000%
AQR FUNDS AQR EQUITY MARKET NEUTRAL FUND		104.521	0,008%
AQR FUNDS AQR LONGSHORT EQUITY FUND		391.031	0,030%
AQR GLOBAL STOCK SELECTION OFFSHORE FUND II L.P. C/O AQR CAPITAL MANAGEMENT LLC		23.242	0,002%
AQR LUX FUNDS-AQR SYSTEMATIC TOTAL RETURN FUND		329	0,000%
ARCHITAS MULTIMANAGER GLOBAL FUNDS UNIT TRUST		2.070	0,000%
ARERO - DER WELTFONDS - ESG		19.229	0,001%

Anagrafica	CF/PI	Azioni	% sul C.S.
ARIZONA PSPRS TRUST		1	0.000%
ARIZONA STATE RETIREMENT SYSTEM		34.579	0.003%
ARK INVEST UCITS ICAV		9.030	0.001%
ARK INVEST UCITSICAV		2.196	0.000%
ARRCO QUANT 2		9.024	0.001%
ARROWSTREET ACWI ALPHA EXTENSION FUND III (CAYMAN) LIMITED		396.825	0.031%
ARROWSTREET CLARENDON TRUST FUND		111.469	0.009%
ARROWSTREET COPLEY - NON FLIP		306	0.000%
ARROWSTREET INVESTMENT TRUST - ARROWSTREET CLARENDON TRUST FUND		111.063	0.009%
ARROWSTREET US GROUP TRUST-ARROWSTREET INTERNATIONAL EQUITY-		14.930	0.001%
ASAST AKTIEN AUSLAND PASSIV UBS Fund Management Switzerland AG		4.014	0.000%
ASCENSION ALPHA FUND LLC		1.072	0.000%
ASCENT FOCUSED EQUITY LP		100.000	0.008%
ASSET MANAGEMENT EXCHANGE UCITS CCF ..		21.957	0.002%
ASSICURAZIONI GENERALI SPA		1.466	0.000%
ASSURDIX		49.554	0.004%
ATCP-UI-FONDS		2.569	0.000%
ATOUT FRANCE CORE		554.698	0.043%
ATRIUM HEALTH		493.892	0.038%
AURION GLOBAL EQUITY FUND		1	0.000%
AUSTRALIAN CAPITAL TERRITORY		11.451	0.001%
AUSTRALIAN RETIREMENT TRUST		485.564	0.038%
AUTORIDADE MONETARIA DE MACAU		989	0.000%
AVALON PORTFOLIO II LLC		630	0.000%
Aviva Investors Funds ACS - AI Balanced Life Fund		1.993	0.000%
Aviva Investors Funds ACS - AI Balanced Pension Fund		3.782	0.000%
Aviva Investors Funds ACS - AI Cautious Pension Fund		514	0.000%
AVIVA INVESTORS INVESTMENT FUNDS ICVC AVIVA INVESTORS INTERNATIONAL INDEX TRACKING FUND		1.480	0.000%
Aviva Investors Passive Funds ACS - AI 30:70 Global Equity (Currency Hedged) Index Fund		704	0.000%
Aviva Investors Passive Funds ACS - AI 50:50 Global Equity Index Fund		12.708	0.001%
Aviva Investors Passive Funds ACS - AI 60:40 Global Equity Index Fund		3.075	0.000%
Aviva Investors Passive Funds ACS - AI Continental European Equity Index Fund		95.597	0.007%
Aviva Investors Passive Funds ACS - AI Developed European ex UK Equity Index Fund		7.853	0.001%
Aviva Investors Passive Funds ACS - AI Developed World ex UK Equity Index Fund		4.814	0.000%
AVIVA INVESTORS PORTFOLIO FUNDS ICVC AVIVA INVESTORS MULTI-ASSET CORE FUND I		288	0.000%
AVIVA INVESTORS PORTFOLIO FUNDS ICVC AVIVA INVESTORS MULTI-ASSET CORE FUND II		5.042	0.000%
AVIVA INVESTORS PORTFOLIO FUNDS ICVC AVIVA INVESTORS MULTI-ASSET CORE FUND III		10.226	0.001%
AVIVA INVESTORS PORTFOLIO FUNDS ICVC AVIVA INVESTORS MULTI-ASSET CORE FUND IV		7.035	0.001%
AVIVA INVESTORS PORTFOLIO FUNDS ICVC AVIVA INVESTORS MULTI-ASSET CORE FUND V		2.959	0.000%
Aviva Investors UK Fund Services Limited		210.381	0.016%
AVIVA LIFE & PENSIONS IRELAND DAC		99.922	0.008%
AVIVA LIFE & PENSIONS UK LIMITED		240.976	0.019%
Aviva Life and Pensions UK Limited		7.904	0.001%
AWARE SUPER		2.778	0.000%
AXA AA DIVERSIFIE INDICIEL 1		44.351	0.003%
AXA EURO VALEURS RESPONSABLES		530.000	0.041%
AXA Investment Managers UK Limited		146.451	0.011%
AXA Vorsorge Fonds II Equities Global Markets UBS Fund Management Switzerland AG		25.187	0.002%
AZ FUND 1 AZ ALLOCATION ITALIAN TREND		37.482	0.003%
AZ FUND 1 AZ ALLOCATION PIR ITALIAN EXCELLENCE 30		17.200	0.001%
AZ FUND 1 AZ ALLOCATION PIR ITALIAN EXCELLENCE 70		398.600	0.031%




Anagrafica	CF/PI	Azioni	% sul C.S.
AZ FUND 1 AZ ALTERNATIVE SMART RISK PREMIA		45.000	0,003%
AZ FUND 1-AZ ALLOCATION-LONG TERM EQUITY OPPORTUNITIES		17.901	0,001%
AZIMUT CAPITAL MANAGEMENT SGR SPA		712.356	0,055%
AZIMUT LIFE DAC		18.862	0,001%
AZL DFA INTERNATIONAL CORE EQUITY FUND		14.213	0,001%
AZL INTERNATIONAL INDEX FUND		44.818	0,003%
Baloise Fund Invest 2 CH IF Aktien Welt ex Schweiz UBS Fund Management Switzerland AG		19.360	0,002%
BANCO CENTRAL DE TIMOR-LESTE (BCTL)		28.689	0,002%
BANK OF KOREA		2	0,000%
BARINGS INTERNATIONAL UMBRELLA FUND		7.000	0,001%
BASTI 1 METZLER		6.150	0,000%
BBH (LUX) SCA CUSTODIAN FOR FIDELITY ACTIVE STRATEGY EUROPE FUND		1.741.411	0,135%
BCT POOLED INVESTMENT FUND SERIES SMART EUROPEAN EQUITY FUND		7.996	0,001%
BEAT DRUGS FUND ASSOCIATION		2.531	0,000%
BEL EQUITY EUROPE ESG		121.171	0,009%
BERESFORD FUNDS ICAV		8.572	0,001%
Best Investment Corporation		3.557	0,000%
BESTSELECT - UBS SRI GLOBAL EQUITY		4.402	0,000%
BFT EURO FUTUR ISR		34.000	0,003%
BG MASTER FUND ICAV		951.997	0,074%
BLACKROCK ASSET MANAGEMENT SCHWEIZ AG FOR ISHARES WORLD EX SWITZERLAND ESG SCREE		26.743	0,002%
BLACKROCK AUTHORISED CONTRACTUAL SCHEME I		21.030	0,002%
BLACKROCK CDN MSCI ACWI EX-CANADA INDEX FUND		10.530	0,001%
BLACKROCK CDN MSCI EAFE EQUITY INDEX FUND		90.695	0,007%
BLACKROCK CDN WORLD INDEX FUND		36.022	0,003%
BLACKROCK FUND MANAGERS LTD		910	0,000%
BLACKROCK FUNDS I ICAV		1.694	0,000%
BLACKROCK FUTURE FINANCIAL AND TECHNOLOGY ETF		18.094	0,001%
BLACKROCK GLOBAL FUNDS		1.801	0,000%
BLACKROCK GLOBAL INDEX FUNDS		200	0,000%
BLACKROCK INDEX SELECTION FUND		198.605	0,015%
BLACKROCK INSTITUTIONAL POOLED FUNDS PLC		100	0,000%
BLACKROCK INSTITUTIONAL TRUST COMPANY, N.A. INVESTMENT FUNDS FOR EMPLOYEE BENEFIT TRUSTS		4.944.660	0,384%
BLACKROCK INTERNATIONAL INDEX V.I. FUND OF BLACKROCK VARIABLE SERIES FUNDS, INC.		7.615	0,001%
BLACKROCK LIFE LIMITED		16.576	0,001%
BLACKROCK LIFE LTD		300	0,000%
BLACKROCK MANAGED VOLATILITY V.I. FUND OF BLACKROCK VARIABLE SERIES FUNDS, INC.		2.454	0,000%
BLACKROCK MSCI EAFE EQUITY INDEX NON-LENDABLE FUND B		115.846	0,009%
BLACKROCK TACTICAL OPPORTUNITIES FUND OF BLACKROCK FUNDS		31.497	0,002%
BLACKROCK UCITS CCF		12.046	0,001%
BLACKWELL PARTNERS LLC - SERIES E - TREASURY HS EQUITY C/O CORPORATION SERVICE COMPANY		73.689	0,006%
BMO MSCI EAFE ESG LEADERS INDEXETF		4.381	0,000%
BMO MSCI EAFE INDEX ETF		186.227	0,014%
BNP PARIBAS ACTIONS PME ETI ISR		543.699	0,042%
BNP PARIBAS ACTIONS PME ISR		263.491	0,020%
BNP PARIBAS EASY - MSCI EUROPE ESG FILTERED MIN TE		79.080	0,006%
BNP PARIBAS EASY - MSCI EUROPE EX CW		78.668	0,006%
BNP PARIBAS EASY ICAV - BNP PARIBAS EASY MSCI WORLD ESG FILTERED MIN TE UCITS ETF		6.695	0,001%
BNP PARIBAS EUROPE NEXT TECH		301.654	0,023%
BNP PARIBAS FINANCE EUROPE ISR		201.930	0,016%
BNP PARIBAS TECHNOLOGIES EUROPE ISR		468.383	0,036%
BNP PARIBAS VALEURS EURO ISR		636.779	0,049%
BNY MELLON INTERNATIONAL EQUITY ETF		15.456	0,001%
BNY MELLON INTERNATIONAL STOCK INDEX FUND		11.215	0,001%
BNYM MELLON CF SL INTERNATIONAL STOCK INDEX FUND		1	0,000%
BNYM MELLON DT NSL INTERNATIONAL STOCK INDEX FUND		18.425	0,001%

Anagrafica	CF/PI	Azioni	% sul C.S.
BNZ Wholesale International Equities (Index) Fund		21.629	0,002%
BOARD OF PENSIONS OF THE EVANGELICAL LUTHERAN CHURCH IN AMERICA		2	0,000%
BOC PRUDENTIAL EUROPEAN INDEX FUND		62.969	0,005%
BRIDGE BUILDER INTERNATIONAL E		32.428	0,003%
BRIGHTHOUSE FUNDS TRUST II METLIFE MSCI EAFE INDEX PORTFOLIO		32.431	0,003%
BRITISH COLUMBIA INVESTMENT MANAGEMENT CORPORATION.		967	0,000%
BRUNSWICK UNIT 2 QUALIFIED NUCLEAR		7.660	0,001%
BUILDERS ASSET MANAGEMENT LLC		54.709	0,004%
BUMA-UNIVERSAL-FONDS I		126.031	0,010%
BUREAU OF LABOR FUNDS - LABOR RETIREMENT FUND		1.083	0,000%
BUREAU OF LABOR FUNDS-LABOR INSURANCE FUND		859	0,000%
BUREAU OF LABOR FUNDS-LABOR PENSION FUND		5.730	0,000%
CALIFORNIA PUBLIC EMPLOYEES RETIREMENT SYSTEM		346.974	0,027%
CALIFORNIA STATE TEACHERS' RETIREMENT SYSTEM		12.461	0,001%
CALVERT INTERNATIONAL RESPONSIBLE INDEX ETF		3.234	0,000%
CALVERT INTERNATIONAL RESPONSIBLE INDEX FUND		39.465	0,003%
CALVERT VP EAFE INTERNATIONAL INDEX PORTFOLIO		5.767	0,000%
CAMGESTION CLUB PATRIMOINE		3.241	0,000%
CANADA PENSION PLAN INVESTMENT BOARD (CPPIB)		504.673	0,039%
CAPULA TAIL RISK MASTER FUND LIMITED		3.390	0,000%
CARDANO COMMON CONTRACTUAL FUND		3.775	0,000%
CARDANO ESG TRANSITION ENHANCED INDEX EQUITY EUROPE		3.850	0,000%
CARDANO ESG TRANSITION ENHANCED INDEX EQUITY GLOBAL		45.921	0,004%
CARDANO ESG TRANSITION ENHANCED INDEX EQUITY GLOBAL (I)		11.166	0,001%
CATANZARO ROBERTO ANTONINO MARIA	CTNRRT74P06F206W	180.471	0,014%
CATERPILLAR INC. GROUP INSURANCE PLAN TRUST.		24.648	0,002%
CATERPILLAR INC. MASTER RETIREMENT TRUST		199.012	0,015%
CATERPILLAR INVESTMENT TRUST.		214.341	0,017%
CAYMAN ISLANDS CHAMBER OF COMMERCE PENSION FUND		2.628	0,000%
CDP EQUITY INVESTIMENTI SPA	08699370964	108.542.556	8,434%
CDP EQUITY SPA	07532930968	69.401.443	5,393%
CENTRAL PROVIDENT FUND BOARD		1.439	0,000%
CERES FONDS D ACTIONS MONDE		5.542	0,000%
CFSIL RE CNEALTH GS FD 16		18.829	0,001%
CHINA LIFE INSURANCE COMPANY LIMITED		6.309	0,000%
CHURCH COMMISSIONERS FOR ENGLAND		4.164	0,000%
CIBC EUROPEAN INDEX FUND		106	0,000%
CIBC INTERNATIONAL EQUITY INDEX ETF		1.061	0,000%
CIBC INTERNATIONAL EQUITY INDEX POOL		151	0,000%
CIBC INTERNATIONAL INDEX FUND		1.482	0,000%
CINDY SPRINGS LLC		51.451	0,004%
CITITRUST LIMITED		24.947	0,002%
CITITRUST LIMITED AS TRUSTEE OF BLACKROCK PREMIER FUNDS- BLACKROCK WORLD EQUITY INDEX FUND		5.012	0,000%
CITY OF NEW YORK GROUP TRUST		134.946	0,010%
CITY OF PHILADELPHIA PUBLIC EMPLOYEES RETIREMENT SYSTEM.		40.546	0,003%
CITY UNIVERSITY OF NEW YORK		708	0,000%
CLBRM LIQUID FUNDS - GLOBAL MACRO		4.518.226	0,351%
CLEOME INDEX - EMU EQUITIES		24.126	0,002%
CLEOME INDEX - EUROPE EQUITIES		45.299	0,004%
CLEOME INDEX - EUROPE EQUITIES		125.000	0,010%
CLINTON NUCLEAR POWER PLANT QUALIFIED FUND.		1.908	0,000%
CM-AM EURO EQUITIES		1.385.819	0,108%
CM-AM EUROPE GROWTH		3.000.000	0,233%
CO PERATIE KLAVERBLAD VERZEKERINGEN U.A.		2.588	0,000%
COAST CAPITAL ENGAGED MASTER FUND LP		200.000	0,016%
COGEFI FLEX DYNAMIC		12.500	0,001%
COLLEGE RETIREMENT EQUITIES FUND		16	0,000%
COLONIAL FIRST STATE INVESTMENT FUND 50.		6.016	0,000%
COLONIAL FIRST STATE WHOLESALE INDEXED GLOBAL SHARE FUND..		26.997	0,002%
COMMINGLED PENSION TRUST FUND (EAFE EQUITY INDEX) OF JP MORGAN CHASE BANK, N.A.		327.219	0,025%
COMMONFUND STRATEGIC SOLUTIONS GLOBAL EQUITY, LLC		5.412	0,000%




Anagrafica	CF/PI	Azioni	% sul C.S.
COMMONWEALTH OF PENNSYLVANIA PUBLIC SCHOOL EMPLOYEES RETIR		97.068	0,008%
COMMONWEALTH OF PENNSYLVANIA STATE EMPLOYEES RETIREMENT SYS		4.062	0,000%
COMMONWEALTH OF PENNSYLVANIA STATE EMPLOYEES RETIREMENT SYSTEM		170.333	0,013%
COMMONWEALTH SUPERANNUATION CORPORATION AS TRUSTEE FOR ARIA		34.575	0,003%
CONNECTICUT GENERAL LIFE INSURANCE COMPANY		845	0,000%
CONNECTICUT GENERAL LIFE INSURANCE COMPANY		11.018	0,001%
CONSERVATION INTERNATIONAL FOUNDATION, INC.		199	0,000%
CONSOLIDATED EDISON RETIREMENT PLAN		4.495	0,000%
CONSUMERS ENERGY COMPANY NON-UNION WELFARE BENEFIT TRUST TO PROVIDE FOR RETIREE HEALTH CARE AND		1.210	0,000%
CONTINENTAL SMALL SERIES THE CONTINENTAL SMALL COMPANY		255.099	0,020%
COUNSEL DEFENSIVE GLOBAL EQUITY		358	0,000%
COUNTY EMPLOYEES ANNUITY AND BENEFIT FUND OF COOK COUNTY		1	0,000%
COV WACHSTUM MF		3.168	0,000%
CPR EUROLAND PREMIUM ESG		13.750	0,001%
CPR Invest - European Strategic Autonomy		280.374	0,022%
CPR INVEST - FOOD FOR GENERATIONS		840.000	0,065%
CREDIT SUISSE INDEX FUND (LUX)		640.226	0,050%
CRELAN INVEST BALANCED		20.425	0,002%
CRELAN INVEST CONSERVATIVE		2.613	0,000%
CRELAN INVEST DYNAMIC		8.491	0,001%
CROWN SIGMA UCITS PLC - LGT CROWN LIQUID PRIVATE EQUITY OPPO		825.000	0,064%
CSAA INSURANCE EXCHANGE		2.745	0,000%
CSIF CH Equity EMU UBS Fund Management Switzerland AG		4.242	0,000%
CSIF CH III Equity World ex CH Climate Change Blue Pension Fund Plus UBS FM Switzerland AG		378	0,000%
CSIF CH III Equity World ex CH Value Weighted Pension Fund UBS Fund Management Switzerland AG		298	0,000%
CUSTODY BANK OF JAPAN, LTD. AS TRUSTEE FOR JAPAN SCIENCE AND TECHNOLOGY AGENCY 16619-9962		2.484	0,000%
CUSTODY BANK OF JAPAN, LTD. AS TRUSTEE FOR MIZUHO TRUST & BANKING CO., LTD. AS TRUSTEE FOR INTERNATI		83.576	0,006%
CUSTODY BANK OF JAPAN, LTD. AS TRUSTEE FOR SMTB INVESCO GLOBAL ESG INSIGHT INDEX		1.435	0,000%
CUSTODY BANK OF JAPAN, LTD. RE: STB FOREIGN STOCK INDEX MOTHER FUND(CURRENCY HEDGED)		6.511	0,001%
D A S DIFESA AUTOMOBILISTICA SINISTRI SPA DI ASSICURAZIONE		5.472	0,000%
DALLONA GIUSEPPE	DLLGPP62S12L378V	207.657	0,016%
DEAM FONDS ZDV		5.127	0,000%
DEAM-FONDS CPT		5.167	0,000%
DEKA INTERNATIONAL S.A. W/DEKA-NACHHALTIGKEIT AKTIEN EUROPA		44.600	0,003%
DEKA INVESTMENT GMBH DEKA VALUE EXTRA SEGM KINZIG		34.289	0,003%
DEKA INVESTMENT GMBH W/A-WOLFACH-FONDS		3.500	0,000%
DEKA INVESTMENT GMBH W/DEKA MSCI EMU CL.C.ESG UCITS ETF		26.979	0,002%
DEKA INVESTMENT GMBH W/DEKA MSCI EUROPE MC UCITS ETF		5.999	0,000%
DEKA INVESTMENT GMBH W/DEKA MSCI EUROPE UCITS ETF		62.438	0,005%
DEKA INVESTMENT GMBH W/DEKA MSCI WORLD UCITS ETF		26.876	0,002%
DEKA INVESTMENT GMBH W/DEKA-PRIVATVORSORGE AS		19.300	0,001%
DEKA INVESTMENT GMBH W/DK.MSCI EURO.CL.CH.ESG UCITS ETF		25.489	0,002%
DEKA INVESTMENT GMBH W/DK.MSCI WOR.CL.CH.ESG UCITS ETF		9.818	0,001%
DEKA INVESTMENT GMBH W/EUROPA AKTIEN SMALL CAP (A)		75.080	0,006%
DEKA INVESTMENT GMBH W/HD-PHILOSOPHENWEG		3.310	0,000%
DEKA VALUE PLUS		165.259	0,013%
DELFINCO LP		11.448	0,001%
DESJARDINS INTERNATIONAL EQUITYIND EX ETF		6.539	0,001%
DESJARDINS SECURITE FINANCIERE COMPAGNIE D'ASSURANCE VIE		1.943	0,000%
DESTINATIONS INTERNATIONAL EQU		16.968	0,001%
DEUTSCHE DCG EQ		2.210	0,000%
DEVELOPED EX-FOSSIL FUEL INDEX FUND B (FTDEVXFF)		3.282	0,000%

Anagrafica	CF/PI	Azioni	% sul C.S.
DFA INTERNATIONAL SMALL CAP VALUE PNS GROUP INC		699.604	0,054%
DILLON MARKETABLE SECURITIES COMMON TRUST FUND.		1.975	0,000%
DIMENSIONAL FUNDS PLC		242	0,000%
DIMENSIONAL INTERNATIONAL VALUE ETF OF DIMENSIONAL ETF TRUST		209.128	0,016%
DIOCESE OF VENICE PENSION PLAN AND TRUST		334	0,000%
DIVERSIFIED EQUITY MASTER PORTFOLIO OF MASTER INV PORTFOLIO		4.364	0,000%
DNCA ACTIONS SMALL ET MID CAP EURO		696.440	0,054%
DORVAL MANAGEURS EUROPE		219.144	0,017%
DORVAL MANAGEURS SMID CAP EURO		83.868	0,007%
DS LIQUID DIV RVA MEL LLC		255.161	0,020%
DUKE ENERGY QUALIFIED NUCLEAR DECOMMISSIONING		27.010	0,002%
DWS INVEST		1.393.688	0,108%
DWS INVESTMENT GMBH FOR DEAMFONDS GSK 1		7.181	0,001%
DWS INVESTMENT GMBH FOR DEAMFONDS KGPENSIONEN		3.128	0,000%
DWS INVESTMENT GMBH FOR DEAMFONDS PG EQ		13.664	0,001%
DWS INVESTMENT GMBH FOR DWS EUROPEAN OPPORTUNITIES		6.003.390	0,466%
DWS INVESTMENT GMBH FOR DWS-FONDS SFT MASTER		774	0,000%
DWS INVESTMENT GMBH FOR MULTIINDEX EQUITY FUND		4.738	0,000%
DWS INVESTMENT GMBH ON BEHALF OF DWS FONDS BPT		76.327	0,006%
DWS INVESTMENT GMBH ON BEHALF OF DWS FONDS ZDV EVO		1.741	0,000%
DWS MULTI ASSET PIR FUND		20.000	0,002%
Eagle (AIBC) & Cy S.C.A.		79.550.588	6,181%
ECOFI OPTIM VARIANCE		5.928	0,000%
EDWIN KRONFELD FAMILY TRUST		67	0,000%
EGEPARGNE CROISSANCE		750.000	0,058%
EMBO-FONDS		14.692	0,001%
EMERGENCY SERVICES SUPERANNUATION SCHEME		2.255	0,000%
EMPLOYEES RETIREMENT SYSTEM OF THE CITY OF BALTIMORE		1	0,000%
EMPOWER ANNUITY INSURANCE COMPANY		32.079	0,002%
ENHANCED INDEX INTERNATIONAL SHARE FUND		5.062	0,000%
ENSIGN PEAK ADVISORS INC		1	0,000%
EPARGNE ETHIQUE FLEXIBLE		6.582	0,001%
EQ ADVISORS TRUST - ATM INTERNATIONAL MANAGED VOLATILITY PORTFOLIO		40.830	0,003%
EQ ADVISORS TRUST - EQ/AB DYNAMIC AGGRESSIVE GROWTH PORTFOLIO		5.442	0,000%
EQ ADVISORS TRUST - EQ/AB DYNAMIC GROWTH PORTFOLIO		6.975	0,001%
EQ ADVISORS TRUST - EQ/AB DYNAMIC MODERATE GROWTH PORTFOLIO		11.031	0,001%
EQ ADVISORS TRUST - EQ/GLOBAL EQUITY MANAGED VOLATILITY PORTFOLIO		15.168	0,001%
EQ ADVISORS TRUST - EQ/INTERNATIONAL CORE MANAGED VOLATILITY PORTFOLIO		22.358	0,002%
EQ ADVISORS TRUST - EQ/INTERNATIONAL MANAGED VOLATILITY PORTFOLIO		69.067	0,005%
EQUINOR PENJON		20.000	0,002%
EQUIPSUPER		6.513	0,001%
EQUITABLE FINANCIAL LIFE INSURANCE COMPANY		3.737	0,000%
ERAFP Actions Euro I		1.877.774	0,146%
ERAFP ACTIONS EURO IV		393.708	0,031%
ERAFP ACTIONS PAB EURO I		68.950	0,005%
ERI-BAYERNINVEST-FONDS AKTIEN EUROPA		764.146	0,059%
ETFS Management (AUS) Limited as trustee for ETFS Fintech & Blockchain ETF		8.029	0,001%
ETICA AZIONARIO		765.072	0,059%
ETICA BILANCIATO		1.675.008	0,130%
ETICA OBBLIGAZIONARIO MISTO		195.698	0,015%
ETICA RENDITA BILANCIATA		410.526	0,032%
ETICA SGR SPA - FONDO ETICA IMPATTO CLIMA		610.555	0,047%
ETICA SGR SPA - FONDO ETICA OBIETTIVO SOCIALE		7.244	0,001%
EURIZON AZIONI AREA EURO		194.952	0,015%
EURIZON AZIONI ITALIA		1.103.337	0,086%
EURIZON PIR ITALIA AZIONI		36.243	0,003%
EURIZON PROGETTO ITALIA 40		151.191	0,012%



Anagrafica	CF/PI	Azioni	% sul C.S.
EURIZON PROGETTO ITALIA 70		209.990	0,016%
EUROPE EQUITY INDEX ESG SCREENED FUND B(EURXCWB)		1.850	0,000%
EUROPE INVESTMENT FUND		792.326	0,062%
EUROPEAN CENTRAL BANK		141.837	0,011%
Evergood H&F Lux Sarl		260.644.146	20,252%
FAMILY INVESTMENTS CHILD TRUST FUND		17.181	0,001%
FAMILY INVESTMENTS GLOBAL ICVC FAMILY BALANCED INTERNATIONALFUND		5.143	0,000%
FAMILY INVESTMENTS GLOBAL ICVC ONEFAMILY GLOBAL EQUITY FUND		371	0,000%
FCP SODIUM I		28.181	0,002%
FCP VILLIERS ACTIONS EUROPE CPR AM		525.273	0,041%
FEHO-UNIVERSAL-FONDS		356.299	0,028%
FGV ACTIONS EUROPE LM A		14.692	0,001%
FIDDLER PARTNERS LLC		379	0,000%
FIDELITY CONCORD STREET TRUST FIDELITY INTERNATIONAL INDEX FUND		1.807.721	0,140%
FIDELITY CONCORD STREET TRUST: FIDELITY SERIES INTERNATIONAL INDEX FUND		15.943	0,001%
FIDELITY CONCORD STREET TRUST: FIDELITY ZERO INTERNATIONAL INDEX FUND		131.946	0,010%
FIDELITY COVINGTON TRUST FIDELITY CRYPTO INDUSTRY AND DIGITAL PAYMENTS ETF		246.360	0,019%
FIDELITY FUNDS - EUROPEAN DYNAMIC GROWTH POOL		6.153.361	0,478%
FIDELITY FUNDS - FIRST ALL COUNTRY WORLD POOL		390.066	0,030%
FIDELITY FUNDS - ITALY POOL		1.782.358	0,138%
FIDELITY GLOBAL ASSET ALLOCATION FUND		126.024	0,010%
FIDELITY GLOBAL EX-U.S. EQUITY INDEX INSTITUTIONAL TRUST		619	0,000%
FIDELITY INVESTMENT FUNDS - FIDELITY INDEX EUROPE EX UK FUND		56.052	0,004%
FIDELITY INVESTMENT FUNDS - FIDELITY INDEX WORLD FUND		100.067	0,008%
FIDELITY SAI INTERNATIONAL INDEX FUND		298.391	0,023%
FIDELITY SALEM STREET TRUST: FIDELITY FLEX INTERNATIONAL INDEX FUND		52.316	0,004%
FIDELITY SALEM STREET TRUST: FIDELITY GLOBAL EX U.S. INDEX FUND		232.959	0,018%
FIDELITY SALEM STREET TRUST: FIDELITY INTERNATIONAL SUSTAINABILITY IND EX FUND		18.907	0,001%
FIDELITY SALEM STREET TRUST: FIDELITY SERIES GLOBAL EX U.S. INDEX FUND		1.050.043	0,082%
FIDELITY SALEM STREET TRUST: FIDELITY TOTAL INTERNATIONAL INDEX FUND		246.425	0,019%
FIDELITY UCITS II ICAV/FIDELITY MSCI EUROPE INDEX FUND		3.699	0,000%
FIDELITY UCITS II ICAV/FIDELITY MSCI WORLD INDEX FUND		10.686	0,001%
FINADIS INVESTISSEMENT		10.300	0,001%
FIRE AND POLICE PENSION ASSOCIATION OF COLORADO		1	0,000%
FIRST SUPER		18.346	0,001%
FJARDE AP-FONDEN.		1	0,000%
FLEXSHARES MORNINGSTAR DEVELOPED MARKETS EX-US FACTOR TILT INDEX FUND		351	0,000%
FLEXSHARES STOXX GLOBAL ESG SELECT INDEX FUND		2.232	0,000%
FLORIDA GLOBAL EQUITY FUND LLC		7.983	0,001%
FLORIDA RETIREMENT SYSTEM TRUST FUND		22.796	0,002%
FLOURISH INVESTMENT CORPORATION		11	0,000%
FONCHIM	97184260152	35.710	0,003%
FONDACO LUX GLOBAL EQUITIES		166.694	0,013%
FONDACO OBIETTIVO WELFARE UCITS SICAV - EQUITY- EURO EQUITY		14.525	0,001%
FONDATION BOTNAR..		30.221	0,002%
FONDAZIONE ROMA - GLOBAL PASSIVE EQUITIES		1.397	0,000%
FONDS DE RESERVE POUR LES RETRAITES		507.828	0,039%
FONDS OBJECTIF CLIMAT ACTIONS		95.257	0,007%
FOOD AND AGRICULTURE ORGANIZATION OF THE UNITED NATIONS		2.013	0,000%
FORD MOTOR COMPANY DEFINED BENEFIT MASTER TRUST..		2.767	0,000%
FORD MOTOR COMPANY OF CANADA LIMITED PENSION TRUST		1.516	0,000%
FORD PENSION UNIVERSAL		10.325	0,001%
FOREIGN STOCK INDEX MOTHER FUND		35.152	0,003%
FORSTA AP - FONDEN		8.402	0,001%

Anagrafica	CF/PI	Azioni	% sul C.S.
FOVERUKA PENSION UNIVERSAL		24.836	0,002%
FRANCE PLACEMENT EURO ESG PLUS		240.198	0,019%
FRANKLIN INTERNATIONAL EQUITY INDEX ETF		5.429	0,000%
FRANKLIN K2 ALTERNATIVE STRATEGIES FUND		18.289	0,001%
FRANKLIN TEMPLETON ETF TRUST - FRANKLIN FTSE EUROPE ETF		5.964	0,000%
FRANKLIN TEMPLETON ETF TRUST - FRANKLIN FTSE EUROZONE ETF		2.988	0,000%
FRANKLIN TEMPLETON ICAV		18.029	0,001%
FRANKLIN TEMPLETON INVESTMENT FUNDS		19.894	0,002%
FRUCTI CHOIX SOLIDAIRE		49.134	0,004%
FUNDACAO CALOUSTE GULBENKIAN		2.532	0,000%
FUNDO DE PENSOES .		4.265	0,000%
FUNDO DE SEGURANCA SOCIAL DO GOVERNO DA REGIAO ADMINISTRATIVA ESPECIAL DE MACAU		13.162	0,001%
FUTURE FUND BOARD OF GUARDIANS FOR AND ON BEHALF OF FUTURE F		206.131	0,016%
FUTURE FUND BOARD OF GUARDIANS FOR AND ON BEHALF OF THE MEDI.		9.482	0,001%
FUTURE WORLD DEVELOPED EQUITY INDEX FUND (3500)		2.773	0,000%
G RET2 E EPARGNE GIAM		7.590	0,001%
G RET2 E HORIZON GIAM		15.055	0,001%
G RET2 FRANCE 2 GIAM		18.466	0,001%
G RET2 RETR IRP GIAM		133.412	0,010%
G.A.-FUND-B - EQUITY BROAD EURO P		19.271	0,001%
GARRISON PROPERTY AND CASUALTY INSURANCE COMPANY		2.385	0,000%
GENERAL ORGANISATION FOR SOCIAL INSURANCE.		31.830	0,002%
GENERALI AKTIVMIX DYNAMIK PROTECT 80		15.472	0,001%
GENERALI DIVERSIFICATION		134	0,000%
GENERALI ESPANA S A DE SEGUROS Y REASEGUROS		14.443	0,001%
GENERALI GLOBAL - FONDO PENSIONE APERTO A CONTRIBUZIONE DEFINITA		318.835	0,025%
GENERALI INVESTMENTS SICAV		38	0,000%
GENERALI INVESTMENTS SICAV EURO FUTURE LEADERS		1.401	0,000%
GENERALI ITALIA SPA		2.039.996	0,159%
GENERALI SEGUROS SA		2.151	0,000%
GENERALI SMART FUNDS		70.000	0,005%
GENERALI VIE		633.573	0,049%
GENERTEL SPA		21.460	0,002%
GENERTELLIFE SPA		500.749	0,039%
GID-FONDS AVAOT 2		36.917	0,003%
GLOBAL DEVELOPED MARKET PASSIVE EQUITY FUND		4.123	0,000%
GLOBAL EQUITIES ENHANCED INDEX FUND		26.503	0,002%
GLOBAL EQUITY SERIES OF SALT CREEK INVESTMENTS LLC		1.991	0,000%
GLOBAL MULTI-FACTOR EQUITY FUND		20.657	0,002%
GLOBAL RESEARCH EQUITY EXTENDED MASTER FUND (CAYMAN) L.P. C/O OGIER GLOBAL (CAYMAN) LIMITED		88	0,000%
GLOBAL X ETFS ICAV		13.144	0,001%
GLOBAL X FINTECH ETF		1.037.807	0,081%
GOLDMAN SACHS ETF ICAV		113	0,000%
GOLDMAN SACHS ETF TRUST GOLDMAN SACHS MARKETBETA INTERNATIO		23.973	0,002%
GOLDMAN SACHS ETF TRUST II GOLDMAN SACHS MARKETBETA TOTAL INTERNATIONAL EQUITY ETF		8.074	0,001%
GOVERNMENT PENSION INVESTMENT FUND		3.361.540	0,261%
GREAT WEST CORE STRATEGIES INTERNATIONAL EQUITY FUND		14.948	0,001%
GREAT WEST INTERNATIONAL INDEX FUND		3.855	0,000%
GREEN TREE FUND A SERIES TRUST		7.346	0,001%
GWL GLOBAL INVESTMENTS LLC.		263.200	0,020%
HANG SENG INSURANCE COMPANY LIMITED		15.261	0,001%
HARRIS ASSOCIATES OAKMARK INTERNATIONAL SMALL CAP COLLECTIVE FUND		816.300	0,063%
HARRIS UNIT 1 QUALIFIED NUCLEAR DECOMMISSIONING FUND		3.103	0,000%
HAWAII LLC		5.190	0,000%
HAWTHORN DM LLC		9.558	0,001%
HC CAPITAL TRUST - THE ESG GROWTH PORTFOLIO		2.061	0,000%
HC CAPITAL TRUST- THE CATHOLIC SRI GROWTH PORTFOLIO		360	0,000%



Anagrafica	CF/PI	Azioni	% sul C.S.
HC CAPITAL TRUST- THE INSTITUTIONAL INTERNATIONAL EQUITY PORTFOL		11.816	0,001%
HC CAPITAL TRUST- THE INTERNATIONAL EQUITY PORTFOLIO		166.391	0,013%
HC RENTE		3.228	0,000%
HELABA INV KAPITALANL GES MBH HI SZVA 23 SFONDS		9.800	0,001%
HELABA INVEST KAG MBH HI KAPPA 10 SFONDS		8.400	0,001%
HELVETIA I EUROPA		42.120	0,003%
HESTA		41.412	0,003%
HOBSON LUCAS FAMILY FOUNDATION		214.900	0,017%
HOLTEC PALISADES LLC MASTER DECOMMISSIONING TRUST		935	0,000%
HONG KONG SPECIAL ADMINISTRATIVE REGION GOVERNMENT EXCHANGE		395.069	0,031%
HORIZON EPARGNE ACTIONS		85.456	0,007%
HOSPITAL AUTHORITY PROVIDENT FUND SCHEME		17.940	0,001%
HOSTPLUS POOLED SUPERANNUATION TRUST		536.483	0,042%
HRW TESTAMENTARY TRUST NO. 4.		2.498	0,000%
HRW TESTAMENTARY TRUST NO. 9.		2.491	0,000%
HRW TRUST NO. 3 UAD 01/17/03		4.812	0,000%
HRW TRUST NO. 4 UAD 01/17/03		3.976	0,000%
HSBC BANK PLC AS TRUSTEE OF STATE STREET AUT EUROPE EX UK S CREENED INDEX EQUITY		39.052	0,003%
HSBC ETFs PLC - HSBC Europe Sustainable Equity UCITS ETF		261	0,000%
HSBC ETFs PUBLIC LIMITED COMPANY - HSBC MSCI EUROPE UCITS ETF		597	0,000%
HSBC ETFs Public Limited Company - HSBC MSCI World UCITS ETF		1.058	0,000%
HSBC INDEX TRACKER INVESTMENT FUNDS - EUROPEAN INDEX FUND		26.060	0,002%
HSBC INDEX TRACKER INVESTMENT FUNDS - FTSE ALL-WORLD INDEX FUND		1	0,000%
HSBC INTERNATIONAL EQUITY INDEX FUND		6.391	0,000%
HSBC POOLED INVESTMENT FUND - HSBC POOLED EUROPE EQUITY INDEX TRACKING FUND		24.682	0,002%
HUDSON BAY MASTER FUND LTD		336.951	0,026%
IBM 401(K) PLUS PLAN TRUST		121.419	0,009%
IBM PERSONAL PENSION PLAN TRUST		1.389	0,000%
IBM RETIREMENT PLAN		1.876	0,000%
IF IST - GLOBE INDEX		18.760	0,001%
ILA - A-ILDSCG		2.207	0,000%
ILA - A-ILEZEQG		13.102	0,001%
ILA - A-ILGLOEQG		4.911	0,000%
ILA - A-ILGLOEQN		738	0,000%
ILA-A-ILSDMH		83.909	0,007%
ILA-ILSEAFE - SUSTAINABLE EAFE EQUITY		22.757	0,002%
ILA-LA WORLD ESG SCREENED FUND		3.194	0,000%
IMPERIAL INTERNATIONAL EQUITY POOL		882	0,000%
IMPROVING EUROPEAN MODELS SRI		91.553	0,007%
INDEXIQ Factors Sustainable EMU Equity		112	0,000%
ING DIRECT FONDO NARANJA CONSERVADOR FI		1.307	0,000%
ING DIRECT FONDO NARANJA DINAMICO FI		14.404	0,001%
ING DIRECT FONDO NARANJA MODERADO FI		8.609	0,001%
ING DIRECT SICAV		37.422	0,003%
INSTITUTIONAL RETIREMENT TRUST		10.184	0,001%
INSURANCE COMMISSION OF WESTERN AUSTRALIA		102.800	0,008%
INTECH GLOBAL ALL COUNTRY ENHANCED INDEX FUND LLC		1.544	0,000%
INTERNATIONAL BANK FOR RECONSTRUCTION AND DEVELOPMENT		9.613	0,001%
INTERNATIONAL CORE EQUITY PORTFOLIO OF DFA INVESTMENT DIMENSIONS GROUP INC		13	0,000%
INTERNATIONAL EQUITIES B UNIT TRUST		2.952	0,000%
INTERNATIONAL EQUITIES PASSIVE B UNIT TRUST		781	0,000%
INTERNATIONAL EQUITIES SECTOR TRUST		1.051	0,000%
INTERNATIONAL EQUITY FUND LLC		7.889	0,001%
INTERNATIONAL EXPATRIATE BENEFIT MASTER TRUST		2.405	0,000%
INTERNATIONAL MONETARY FUND		34.401	0,003%
INTERNATIONAL RESEARCH EQUITY EXTENDED MASTER FUND (CAYMAN) L.P. C/O INTERTRUST CORP SVCS (CAYMAN) L		111.929	0,009%

Anagrafica	CF/PI	Azioni	% sul C.S.
Internationale Kapitalanlagegesellschaft mbH		24.728	0,002%
INVESCO FTSE RAFI DEVELOPED MARKETS EX U S ETF		826	0,000%
INVESCO INCOME ADVANTAGE INTERNATIONAL FUND		281	0,000%
INVESCO MARKETS II PLC		19.167	0,001%
INVESCO MARKETS II PUBLIC LTD CO		1.424	0,000%
INVESCO MARKETS III PLC		88	0,000%
INVESCO MSCI EAFE INCOME ADVANTAGE ETF		3.199	0,000%
INVESCO POOLED INVESTMENT FUND - EUROPE FUND		2.429	0,000%
INVESCO S AND P EUROPE 350 EQUAL WEIGHT INDEX ETF		1	0,000%
INVESTERINGSFORENINGEN NORDEA INVEST GLOBALE AKTIER INDEKS KL		3.877	0,000%
INVESTERINGSFORENINGEN NYKREDIT INVEST ENGROS GLOBALE AKTI		17.243	0,001%
INVESTERINGSFORENINGEN NYKREDIT INVEST TAKTISK ALLOKERING		11.985	0,001%
INVESTERINGSFORENINGEN SEBINVEST - SEB EUROPA AKTIER SRI AKL		6.132	0,000%
INVESTERINGSFORENINGEN SPARINVEST INDEX DOW JONES SUSTAINABILITY WORLD KL		41.532	0,003%
INVESTERINGSFORENINGEN SPARINVEST INDEX EUROPA VALUE KL		10.422	0,001%
IOWA PUBLIC EMPLOYEES RETIREMENT SYSTEM		10.701	0,001%
IP ACTIONS EURO		10.445	0,001%
IQ 50 PERCENT HEDGED FTSE INTERNATIONAL ETF		56.740	0,004%
IQ CANDRIAM ESG INTERNATIONAL EQUITY ETF		7.573	0,001%
IRCANTEC PAB AMUNDI		76.149	0,006%
IRISH LIFE ASSURANCE PLC		76.589	0,006%
IRISH LIFE ASSURANCE.		50.036	0,004%
IRISH LIFE CLIMATE FOCUSED FUND		1.710	0,000%
ISHARES ALL-COUNTRY EQUITY INDEX FUND		781	0,000%
ISHARES CORE MSCI EAFE ETF		3.594.603	0,279%
ISHARES CORE MSCI EAFE IMI INDEX ETF		193.034	0,015%
ISHARES CORE MSCI EUROPE ETF		228.685	0,018%
ISHARES CORE MSCI INTERNATIONALDEVELOPED MARKETS ETF		370.315	0,029%
ISHARES CORE MSCI TOTAL INTERNATIONAL STOCK ETF		739.888	0,057%
ISHARES CORE MSCI WORLD EX AUSTRALIA ESG (AUD HEDGED) ETF		3.347	0,000%
ISHARES CORE MSCI WORLD EX AUSTRALIA ESG ETF		11.342	0,001%
ISHARES DOW JONES EUROZONE SUSTAINABILITY SCREENED UCITS ETF DE		52.024	0,004%
ISHARES ESG ADVANCED MSCI EAFE ETF		45.457	0,004%
ISHARES ESG ADVANCED MSCI EAFE INDEX ETF		7.952	0,001%
ISHARES EURO STOXX UCITS ETF (DE)		210.318	0,016%
ISHARES EUROPE ETF		141.249	0,011%
ISHARES EXPONENTIAL TECHNOLOGIES ETF		2.072.904	0,161%
ISHARES EXPONENTIAL TECHNOLOGIES INDEX ETF		6.481	0,001%
ISHARES GLOBAL FINANCIALS ETF		31.025	0,002%
ISHARES II PUBLIC LIMITED COMPANY		86.320	0,007%
ISHARES III PUBLIC LIMITED COMPANY		2.883	0,000%
ISHARES INTERNATIONAL FUNDAMENTAL INDEX ETF		5.074	0,000%
ISHARES IV PUBLIC LIMITED COMPANY		149.386	0,012%
ISHARES MSCI ACWI ETF		135.023	0,010%
ISHARES MSCI ACWI EX U.S. ETF		104.646	0,008%
ISHARES MSCI EAFE ETF		1.959.643	0,152%
ISHARES MSCI EAFE INTERNATIONALINDEX FUND		366.232	0,028%
ISHARES MSCI EAFE VALUE ETF		1.029.144	0,080%
ISHARES MSCI EUROPE FINANCIALS ETF		547.552	0,043%
ISHARES MSCI EUROPE IMI INDEX ETF		9.618	0,001%
ISHARES MSCI EUROZONE ETF		814.080	0,063%
ISHARES MSCI INTL VALUE FACTOR ETF		138.315	0,011%
ISHARES MSCI ITALY ETF		1.123.429	0,087%
ISHARES MSCI KOKUSAI ETF		2.634	0,000%
ISHARES MSCI WORLD ETF		38.434	0,003%
ISHARES MSCI WORLD EX AUSTRALIA VALUE ETF		553	0,000%
ISHARES PARIS-ALIGNED CLIMATE MSCI WORLD EX USA ETF		3.904	0,000%
ISHARES PUBLIC LIMITED COMPANY		168.438	0,013%
ISHARES STOXX EUROPE 600 INDUSTRIAL GOODSSERVICES UCITS ETF DE		89.400	0,007%

Anagrafica	CF/PI	Azioni	% sul C.S.
ISHARES STOXX EUROPE 600 UCITS ETF (DE)		344.167	0,027%
ISHARES STOXX EUROPE SMALL 200 UCITS ETF (DE)		856.533	0,067%
ISHARES V PUBLIC LIMITED COMPANY		1.737	0,000%
ISHARES VI PUBLIC LIMITED COMPANY		2.765	0,000%
ISHARES VII PUBLIC LIMITED COMPANY		47.455	0,004%
ISHARES WHOLESALE INTERNATIONAL EQUITY INDEX FUND		92.220	0,007%
ISHARES WHOLESALE SCREENED INTERNATIONAL EQUITY INDEX FUND		3.915	0,000%
ISHARES WORLD EX SWITZERLAND EQUITY INDEX FUND II (CH)		5.152	0,000%
JANA PASSIVE GLOBAL SHARE TRUST		10.451	0,001%
JNL INTERNATIONAL INDEX FUND		84.851	0,007%
JNL/JPMORGAN GLOBAL ALLOCATION FUND		16	0,000%
JNL/MELLON MSCI WORLD INDEX FUND		71	0,000%
JOHN HANCOCK FUNDS II INTERNATIONAL SMALL COMPANY FUND.		12.607	0,001%
JOHN HANCOCK FUNDS II INTERNATIONAL STRATEGIC EQUITY ALLOCATION FUND		78.806	0,006%
JOHN HANCOCK LIFE AND HEALTH INSURANCE COMPANY		35.642	0,003%
JOHN HANCOCK MULTIFACTOR DEVELOPED INTERNATIONAL ETF		939	0,000%
JOHN HANCOCK TRUST COMPANY COLLECTIVE INVESTMENT TRUST		40.452	0,003%
JOHN HANCOCK VARIABLE INSURANCE TRUST INTERNATIONAL EQUITY INDEX TRUST.		20.345	0,002%
JOHN HANCOCK VARIABLE INSURANCE TRUST INTERNATIONAL SMALL COMPANY TRUST.		3.451	0,000%
JOHN HANCOCK VARIABLE INSURANCE TRUST STRAT EQ ALLOCATION TRUST		77.212	0,006%
JPMORGAN BETABUILDERS EUROPE ETF		390.876	0,030%
JPMORGAN BETABUILDERS INTERNATIONAL EQUITY ETF		162.988	0,013%
JPMORGAN GLOBAL ALLOCATION FUND		2.187	0,000%
JTW TRUST NO. 1 UAD 9/19/02.		1.472	0,000%
JTW TRUST NO. 2 UAD 9/19/02.		2.038	0,000%
JTW TRUST NO. 3 UAD 9/19/02.		2.529	0,000%
JTW TRUST NO. 4 UAD 9/19/02.		2.253	0,000%
JTW TRUST NO. 5 UAD 9/19/02.		1.139	0,000%
K2 APOLLO CREDIT MASTER FUND LTD.		55.643	0,004%
KAISER FOUNDATION HOSPITALS		208	0,000%
KAISER PERMANENTE GROUP TRUST		195	0,000%
KAPITALFORENINGEN EMD INVEST VERDENSINDEKS		9.197	0,001%
KAPITALFORENINGEN INVESTIN PRO GLOBALE AKTIER INDEX		68.833	0,005%
KAPITALFORENINGEN LAEGERNES INVEST KLI AKTIER GLOBALE INDENYKREDIT PORTEFOELJE ADMINISTRATION AS		28.347	0,002%
KAPITALFORENINGEN PENSAM INVEST, PSI 3 GLOBALE AKTIER 3		47.264	0,004%
KAPITALFORENINGEN SAMPENSION INVEST, GLOBALT AKTIEINDEKS		142.704	0,011%
KAPITALFORENINGEN SAMPENSION INVEST, GLOBALT AKTIEINDEKS ENHANCED		44.382	0,003%
KBC INSTITUTIONAL FUND SRI EURO		76.293	0,006%
KLAVERBLAD SCHADEVERZEKERINGSMAATSCHAPPI		2.506	0,000%
KOKUSAI EQUITY INDEX FUND, A S		16.007	0,001%
LACERA MASTER OPEB TRUST		11.915	0,001%
LAKE AVENUE INVESTMENTS LLC		6.578	0,001%
LARGE CAP INTL PORTFOLIO OF DFA INV		27.187	0,002%
LAZARD EQUITY FRANCHISE PORTFOLIO		1.891.703	0,147%
LAZARD GLOBAL ACTIVE FUNDS PLC		11.164.298	0,867%
LAZARD GLOBAL EQUITY FRANCHISE (CANADA) FUND		2.030.674	0,158%
LAZARD GLOBAL EQUITY FRANCHISE CIT		2.016.564	0,157%
LAZARD GLOBAL EQUITY FRANCHISE FUND		2.109.127	0,164%
LAZARD GLOBAL EQUITY FRANCHISE FUND (HEDGED)		507.474	0,039%
LB HOLDINGS I LLC		9.537	0,001%
LBPAM ISR STRATEGIE PEA 1		4.954	0,000%
LBPAM ISR STRATEGIE PEA 2		8.352	0,001%
LCL ACTIONS FRANCE CORE PLUS		87.391	0,007%
LEGAL & GENERAL ASSURANCE SOCIETY LIMITED		3.779	0,000%
LEGAL & GENERAL FUTURE WORLD ESG DEVELOPED FOSSIL FUEL EXCLU		5.513	0,000%
LEGAL & GENERAL FUTURE WORLD ESG DEVELOPED INDEX FUND		34.789	0,003%

Anagrafica	CF/PI	Azioni	% sul C.S.
LEGAL & GENERAL FUTURE WORLD ESG EUROPE EX UK INDEX FUND		6.773	0,001%
LEGAL & GENERAL GLOBAL EQUITY INDEX FUND		12.270	0,001%
LEGAL & GENERAL ICAV.		16	0,000%
LEGAL & GENERAL MSCI EAFE FUND LLC		51.344	0,004%
LEGAL & GENERAL MSCI EAFE SL FUND LLC		40.862	0,003%
LEGAL AND GENERAL ASSURANCE (PENSIONS MANAGEMENT) LIMITEDONS MANAGEMENT) LIMITED		87.140	0,007%
LEGAL AND GENERAL ASSURANCE (PENSIONS MANAGEMENT) LIMITED		813.213	0,063%
LEGAL AND GENERAL ASSURANCE PENSIONS MANAGEMENT LIMITED		20.939	0,002%
LEGAL AND GENERAL CCF		2.281	0,000%
LEGAL AND GENERAL COLLECTIVE INVESTMENT TRUST.		54.438	0,004%
LEGAL AND GENERAL COLLECTIVE INVESTMENT TRUST..		298	0,000%
LEGAL AND GENERAL EUROPEAN INDEX TRUST		440.268	0,034%
LEGAL AND GENERAL INTERNATIONAL INDEX TRUST		71.738	0,006%
LEGAL AND GENERAL UCITS ETF PLC		36.160	0,003%
LGIM MANAGERS (EUROPE) LIMITED		2.409	0,000%
LGPS CENTRAL AUTHORISED CONTRACTUAL SCHEME..		2.488	0,000%
LGT SELECT EQUITY GLOBAL		1.527.334	0,119%
LIF-LYXOR MSCI WORLD CATHOL PR		4.830	0,000%
LMA IRELAND-MAP 501.		107.562	0,008%
LOCKHEED MARTIN CORPORATION MASTER RETIREMENT TRUST		1	0,000%
LOF GLOBAL FINTECH		257.500	0,020%
LOF TargetNetZero Europe Equity		4.518	0,000%
LONDON LGPS CIV AUTHORISED CONTRACTUAL SCHEME.		17.607	0,001%
LOS ANGELES CITY EMPLOYEES' RETIREMENT SYSTEM.		6.973	0,001%
LOS ANGELES COUNTY EMPLOYEES RETIREMENT ASSOCIATI		2.780	0,000%
LUMYNA-MARSHALL WACE UCITS SICAV-LUMYNA-MW TOPS UCITS FUND		1.047.525	0,081%
LUXCELLENCE-HELVETIA EUROP EQUITY		6.810	0,001%
LVIP DIMENSIONAL INTERNATIONAL CORE EQUITY FUND		27.909	0,002%
LVIP SSGA INTERNATIONAL INDEX FUND		83.807	0,007%
LYXOR FTSE MIB UCITS ETF		721.882	0,056%
LYXOR MSCI EUROPE UCITS ETF		49.975	0,004%
M INTERNATIONAL EQUITY FUND		587	0,000%
MACK EAFE EQUITY POOL		14.785	0,001%
MACKENZIE INTERNATIONAL EQUITY INDEX ETF		19.215	0,001%
MACKENZIE MAX DIVERSIFICATION ALL WORLD DEV EX		4.257	0,000%
MACKENZIE MAXIMUM DIVERSIFICATION DEVELOPED EUROPE		231	0,000%
MACQUARIE INTERNATIONAL EQUITIES FUND		4.586	0,000%
MACQUARIE MANAGEMENT HOLDINGS INC		158	0,000%
MADELEINE MID CAPS EUR ISR		181.760	0,014%
MAN GLG DIVERSIFIED EQUITY MASTER		26	0,000%
MAN MULTI-STRATEGY MASTER FUND MAPLES CORPORATE SERVICES LIMITES		191	0,000%
MANAGED PENSION FUNDS LIMITED		20.027	0,002%
MANULIFE INVESTMENT MANAGEMENT INTERNATIONAL EQUITY INDEX POOLED FUND		16.367	0,001%
MANULIFE MULTIFACTOR DEVELOPED INTERNATIONAL INDEX ETF		628	0,000%
MANVILLE PERSONAL INJURY SETTLEMENT TRUST		2.179	0,000%
MARGUERITE CASEY FOUNDATION		9.424	0,001%
MARIGOLD TACTICAL STRATEGIES LTD		2.545	0,000%
MARSHALL WACE COMMON CONTRACTUAL FUND - MWCCF WORLD TOPS 150		1.262	0,000%
MARSHALL WACE COMMON CONTRACTUAL FUND-MWCCF WORLD TOPS 150/5		31.034	0,002%
MARSHALL WACE INVESTMENT STRATEGIES - EUREKA FUND C/O MARSHALL WACE IRELAND LIMITED		104.139	0,008%
MARSHALL WACE INVESTMENT STRATEGIES-MARKET NEUTRAL TOPS FUND		13.112	0,001%
MARSHALL WACE INVESTMENT STRATEGIES-TOPS FUND		6	0,000%
MARSHALL WACE INVESTMENT STRATEGIES-TOPS GLOBAL EQUITIES LE		67.105	0,005%
MARSHALL WACE INVESTMENT STRATEGIES-TOPS WORLD EX-US FUND		93.818	0,007%

Anagrafica	CF/PI	Azioni	% sul C.S.
MARYLAND STATE RETIREMENT PENSION SYSTEM		32.875	0,003%
MASTER TRUST BANK OF JAPAN LTD. RE: FIDELITY EUROPE FUND		565.685	0,044%
MASTERINVEST KAPITALANLAGE GMBH		2.019	0,000%
MATB MSCI KOKUSAI INDEX MOTHER FUND		7.798	0,001%
MAZAL		11.000	0,001%
MDPIM INTERNATIONAL EQUITY INDEX POOL		24.920	0,002%
MEDICAL ASSURANCE SOCIETY NEW ZEALAND LIMITED		11.655	0,001%
MENCARINI ANDREA	MNCNDR71C26H501D	39.092	0,003%
MERCER INDEXED INTERNATIONAL SHARES FUND		35.914	0,003%
MERCER PASSIVE INTERNATIONAL SHARES FUND		1.446	0,000%
MERCER PASSIVE SUSTAINABLE INTERNATIONAL SHARES FUND		2.814	0,000%
MERCER QIF COMMON CONTRACTUAL FUND		478.172	0,037%
MERCER UCITS COMMON CONTRACTUAL FUND		435.306	0,034%
MERCER UNHEDGED OVERSEAS SHARES TRUST		18.079	0,001%
MERCER WHOLESAL FUND		1.949	0,000%
MERCURY UK HOLDCO LIMITED		378.593	0,029%
Mercury UK Holdco Limited		120.975.304	9,400%
METIS EQUITY TRUST- METIS INTERNATIONAL CLIMATE ALIGNED INDE		10.922	0,001%
METROPOLITAN LIFE INSURANCE COMPANY		22.016	0,002%
METZLER ASSET MANAGEMENT GMBH FOR MIFONDS 415		459.378	0,036%
MF INTERNATIONAL FUND LLC		16.011	0,001%
MGI FUNDS PLC		58.469	0,005%
MH AMUNDI ACTIONS EURO		51.621	0,004%
MICHIGAN CATHOLIC CONFERENCE		1.921	0,000%
MIDDLETOWN WORKS HOURLY AND SALARIED UNION		2.048	0,000%
MIGROS BANK (LUX) FONDS 30		1.200	0,000%
MIGROS BANK (LUX) FONDS 40 (EUR)		1.370	0,000%
MIGROS BANK (LUX) FONDS INTERSTOCK		1.230	0,000%
MINE SUPERANNUATION FUND		23	0,000%
MINGRONE BERNARDO	MNGBNR74L08H501S	1.013.044	0,079%
MINISTRY OF ECONOMY AND FINANCE		120	0,000%
MIRAE ASSET GLOBAL INVESTMENTS (HK) LIMITED.		4.564	0,000%
MOBIUS LIFE LIMITED		53.435	0,004%
MOMENTUM GLOBAL FUNDS		70.875	0,006%
MONCEAU ACTIONS EEE		43.065	0,003%
MOORE GLOBAL INVESTMENTS LLC		648.168	0,050%
MORGAN STANLEY INSTITUTIONAL FUND TRUST - GLOBAL STRATEGIST PORTFOLIO		2.794	0,000%
MORGAN STANLEY INVESTMENT FUNDS		12.111	0,001%
MORGAN STANLEY PATHWAY FUNDS -		18.495	0,001%
MORGAN STANLEY VARIABLE INSURANCE FUND, INC. GLOBAL STRATEGI ST PORTFOLIO		411	0,000%
MORNINGSTAR UNCONSTRAINED ALLOCATION FUND A SERIES OF MORNINGSTAR FUNDS TRUST		351.000	0,027%
MOTABILITY AS SOLE TRUSTEE OF THE MOTABILITY ENDOWMENT TRUST		6.169	0,000%
MOTHER CABRINI HEALTH FOUNDATION INC		14.907	0,001%
MS HORIZONS MULTIATIVOS GLOBAL PRUDENTE FUND		724	0,000%
MSCI ACWI EX-U.S. IMI INDEX FUND B2		23.335	0,002%
MSCI EQUITY INDEX FUND B - ITALY (MSITB)		216.792	0,017%
MSCI EUROPE EQUITY INDEX FUND B (EUROSECB		44.274	0,003%
NATIONAL COUNCIL FOR SOCIAL SEC FUND		5.079	0,000%
NATIONAL COUNCIL FOR SOCIAL SECURITY FUND PRC		22.185	0,002%
NATIONAL PENSION INSURANCE FUND		887	0,000%
NATIONAL RAILROAD RETIREMENT INVESTMENT TRUST		307.403	0,024%
NATIONWIDE INTERNATIONAL INDEX FUND		1.698	0,000%
NATWEST TRUSTEE AND DEPOSITARY SERVICES LIMITED AS TRUSTEE O		1.125	0,000%
NATWEST TRUSTEE AND DEPOSITARY SERVICES LIMITED AS TRUSTEE OF ST. JAMES'S PLACE		11.937	0,001%
NEUBERGER BERMAN INTERNATIONAL EQUITY FUND		1.028.660	0,080%
NEUBERGER BERMAN INTERNATIONAL SELECT FUND		160.774	0,012%
NEUBERGER BERMAN TRUST COMPANY N.A. COLLECTIVE INVESTMENT TRUST		141.754	0,011%
NEW AIRWAYS PENSION SCHEME		311	0,000%
NEW YORK STATE NURSES ASSOCIATION PENSION PLAN.		178.323	0,014%

Anagrafica	CF/PI	Azioni	% sul C.S.
NEW YORK STATE TEACHERS RETIREMENT SYSTEM		174.625	0,014%
NEXTERA ENERGY DUANE ARNOLD LLC QUALIFIED DECOMMISSIONING THE DUANE ARNOLD ENERGY CENTER NUCLEAR POW		115	0,000%
NFL PLAYER ANNUITY AND INSURANCE COMPANY		991	0,000%
NFL PLAYER TAX QUALIFIED ANNUITY PLAN		2.127	0,000%
NFS LIMITED		4.644	0,000%
NGS SUPER LEVEL 4		3.642	0,000%
NMTB/NIK KOKUSAI-H 935034		1.336	0,000%
NMTB/NIK KOKUSAI-NH 935026		21.240	0,002%
NORDEA EUROPEAN PASSIVE FUND		11.231	0,001%
NORDEA GLOBAL PASSIVE FUND		15.946	0,001%
NORDEA WORLD PASSIVE FUND		25.743	0,002%
NORGES BANK		21.462.643	1,668%
NORTHERN GLOBAL SUSTAINABILITY INDEX FUND		35.728	0,003%
NORTHERN TRUST COMMON ALL COUNTRY WORLD EX-US INVESTABLE MAR		22.253	0,002%
NORTHERN TRUST COMMON EAFE INDEX FUND NON-LENDING		84.687	0,007%
NORTHERN TRUST GLOBAL INVESTMENTS COLLECTIVE FUNDS TRUST		768.148	0,060%
NORTHERN TRUST INVESTMENTS		165.879	0,013%
NORTHERN TRUST UCITS COMMON CONTRACTUAL FUND		329.369	0,026%
NORTHERN TRUST UCITS FGR FUND		95.405	0,007%
NOW PENSIONS TRUST		10.287	0,001%
NSP MONTICELLO MINNESOTA RETAIL		15.097	0,001%
NT WORLD GREEN TRANSITION INDEX FUND		450	0,000%
NTCC COLLECTIVE FUNDS FOR EMPLOYEE BENEFIT TRUSTS		205.940	0,016%
NTUC INCOME INSURANCE CO OPERATIVE LIMITED		2.801	0,000%
NUVEEN TIAA INTERNATIONAL EQUITY INDEX FUND		34.282	0,003%
NVIT INTERNATIONAL INDEX FUND		2.442	0,000%
NZAM EURO STOXX PARIS-ALIGNED		55.318	0,004%
OAKMARK INTERNATIONAL SMALL CAPFUND		6.824.700	0,530%
OFI INVEST ESG EURO EQUITY SMA		28.911	0,002%
OMEGA FFIP LIMITED PARTNERSHIP ..		1.861	0,000%
ONEMARKETS ITALY ICAV		40.183	0,003%
ONEPATH GLOBAL SHARES - LARGE CAP (UNHEDGED) INDEXPOOL		53.501	0,004%
OPENWORLD PUBLIC LIMITED COMPANY		843	0,000%
ORANO ACTIONS ZONE EURO		18.483	0,001%
OREGON PUBLIC EMPLOYEES RETIREMENT SYSTEM		123.805	0,010%
OSSIAM LUX		179.120	0,014%
PACIFIC GAS AND ELECTRIC COMPANY NUCLEAR FACILITIES QUALIFIED CPUC DECOMMISSIONING MASTER TRUST		11.848	0,001%
PAMACO		20.000	0,002%
PARADICE GLOBAL SMALL CAP FUND		89.325	0,007%
PARADICE INTERNATIONAL SMALL AND MID CAP FUND L.P.		11.137	0,001%
PCA TAX SHELTERED ANNUITY PLAN		4.816	0,000%
PENN SERIES DEVELOPED INTERNATIONAL INDEX FUND		3.202	0,000%
PENSION BENEFIT GUARANTY CORPORATION		26.187	0,002%
PENSION RESERVES INVESTMENT TRUST FUND		75.189	0,006%
PEOPLE'S BANK OF CHINA		142.980	0,011%
PGIM QMA INTERNATIONAL DEVELOPED MARKETS INDEX FUND		1.967	0,000%
PHILADELPHIA GAS WORKS PENSION PLAN		1.175	0,000%
PICTET - EUROPE INDEX		56.277	0,004%
PICTET CH - GLOBAL EQUITIES		7.585	0,001%
PICTET CH INSTITUTIONAL - EUROPEAN EX SWISS EQUITIES TRACKER		17.105	0,001%
PICTET CH INSTITUTIONAL - EUROPEAN EX SWISS EQUITIES TRACKER EX SL		19.408	0,002%
PICTET CH INSTITUTIONAL - WORLD EX SWISS EQUITIES TRACKER		13.736	0,001%
PICTET CH INSTITUTIONAL - WORLD EX SWISS EQUITIES TRACKER US TE		2.164	0,000%
PICTET CH INSTITUTIONAL - WORLD EX SWISS EQUITIES TRACKER US TE EX SL		6.959	0,001%
PICTET CH INSTITUTIONAL - WORLD EX SWISS SUSTAINABLE EQUITIES TRACKER		6.467	0,001%
PICTET-EUROLAND INDEX		23.375	0,002%
PIONEER GLOBAL EQUITY FUND		681.688	0,053%



Anagrafica	CF/PI	Azioni	% sul C.S.
PIONEER INTERNATIONAL EQUITY FUND		1.394.041	0,108%
PITTSBURGH THEOLOGICAL SEMINARY OF THE PRESBYTERIAN CHURCH		3.713	0,000%
PK CSG World Equity UBS Fund Management Switzerland AG		9.594	0,001%
PLATO INST I FUND EURO EQUITY		13.455	0,001%
PLATO INST I FUND EUROPEAN EQUITY		32.051	0,002%
Plato Instit Index Fnd World DBI-RDT		7.029	0,001%
POINT72 ASSOCIATES LLC C/O FINSCO LIMITED		2.266	0,000%
POINT72 ASSOCIATES LLC C/O WALKERS CORPORATE LIMITED CAYMAN CORPORATE CENTRE		1.029	0,000%
POLICE AND FIREMEN'S RETIREMENTSYSTEM OF NEW JERSEY		1.846	0,000%
Pollux		7.940	0,001%
POOL REINSURANCE CO LTD		5.867	0,000%
POSTE ITALIANE SPA	815600354DE	46.518.238	3,615%
PREVEDI	97242260582	5.340	0,000%
PREVINDAI FONDO PENSIONE		3.316	0,000%
PRICOS		487.773	0,038%
PRICOS DEFENSIVE		11.445	0,001%
PRICOS SRI		18.013	0,001%
PRIME SUPER		3.513	0,000%
PRINCIPAL FUNDS INC INTERNATIONAL EQUITY INDEX		39.941	0,003%
PRINCIPAL FUNDS INC OVERSEAS FUND		10.938	0,001%
PrivilEdge Amber Event Europe		569.675	0,044%
PROCTER AND GAMBLE BELGIUM PENSION FUND		1.502	0,000%
PRO-GEN INVESTMENTS LLC		1.545	0,000%
PRUDENTIAL ASSURANCE COMPANY SINGAPORE (PTE) LTD		42.322	0,003%
PUBLIC EMPLOYEE RETIREMENT SYSTEM OF IDAHO		10.698	0,001%
PUBLIC EMPLOYEES' LONG-TERM CARE FUND		15.009	0,001%
PUBLIC EMPLOYEES RETIREMENT ASSOCIATION OF COLORADO		1	0,000%
PUBLIC EMPLOYEES RETIREMENT ASSOCIATION OF NEW MEXICO		1	0,000%
PUBLIC EMPLOYEES RETIREMENT SYSTEM OF MISSISSIPPI		389	0,000%
PUBLIC EMPLOYEES RETIREMENT SYSTEM OF NEVADA		297.995	0,023%
PUBLIC EMPLOYEES RETIREMENT SYSTEM OF OHIO		45.310	0,004%
PUBLIC SECTOR PENSION INVESTMENT BOARD.		2.932	0,000%
PUTM AUTHORISED CONTRACTUAL SCHEME - PUTM ACS SUSTAINABLE INDEX EUROPEAN EQUITY FUND		134.627	0,010%
QIC INTERNATIONAL EQUITIES FUND.		3.167	0,000%
QUADRATOR SRI		563.490	0,044%
QUADRIGE EUROPE MIDCAPS		388.888	0,030%
QUADRIGE PATRIMOINE		44.888	0,003%
QUALITY EDUCATION FUND		1.298	0,000%
RAYTHEON TECHNOLOGIES CORPORATION MASTER RETIREMENT TRUST		4.849.328	0,377%
ReAssure Limited		227.445	0,018%
REDWHEEL EUROPEAN FOCUS MASTER INC.		1.390.132	0,108%
REGARD ACT CROISSAN		50.000	0,004%
RETAIL EMPLOYEES SUPERANNUATIONTRUST		8.462	0,001%
RETIREMENT BENEFITS INVESTMENT FUND		4.540	0,000%
RHUMBLINE INTERNATIONAL POOLED INDEX TRUST		23.330	0,002%
RHUMBLINE LOW CARBON INDEX FUNDLLC		33.552	0,003%
ROBINSON UNIT 2 QUALIFIED NUCLEAR DECOMMISSIONING FUND		6.143	0,000%
ROPS EURO P		74.820	0,006%
ROPS-SMART INDEX EURO		123.036	0,010%
ROYAL LONDON EQUITY FUNDS ICVC - ROYAL LONDON EUROPE EX UK EQUITY TILT FUND		143.526	0,011%
RTX SAVINGS PLAN MASTER TRUST		150.967	0,012%
RUSSELL INVESTMENT COMPANY PLC		51.210	0,004%
RUSSELL INVESTMENTS GLOBAL SHARES INDEX FUND LEVEL 28		10.434	0,001%
RUSSELL INVESTMENTS LOW CARBON GLOBAL SHARES FUND		2.818	0,000%
Russell Investments Sustainable Global Shares Fund		2.985	0,000%
RUTGERS THE STATE UNIVERSITY		13.350	0,001%
S. ROBSON WALTON 1999 CHILDRENS TRUST		2.614	0,000%
S. ROBSON WALTON 2010 TRUST		7.637	0,001%
SAEV MASTERFONDS INKA		787.522	0,061%
SALIX LLC		25.728	0,002%


Anagrafica	CF/PI	Azioni	% sul C.S.
SAMSUNG GLOBAL CORE EQUITY FUND		1.793	0,000%
SANLAM COMMON CONTRACTUAL FUND		2.180	0,000%
SANLAM UNIVERSAL FUNDS PLC		8.589	0,001%
SAS TRUSTEE CORPORATION POOLED FUND		1.126	0,000%
SBC MASTER PENSION TRUST		443	0,000%
SCHRODER INSTITUTIONAL POOLED FUNDS		7.533	0,001%
SCHRODER MANAGED BALANCED FUND		11.106	0,001%
SCHWAB FUNDAMENTAL INTERNATIONAL SMALL COMPANY INDEX ETF		224.936	0,017%
SCHWAB FUNDAMENTAL INTERNATIONAL SMALL COMPANY INDEX FUND		40.869	0,003%
SCHWAB INTERNATIONAL EQUITY ETF		1.541.265	0,120%
SCHWAB INTERNATIONAL INDEX FUND		326.368	0,025%
SCOTIA INTERNATIONAL EQUITY INDEX FUND		986	0,000%
SCOTIA INTERNATIONAL EQUITY INDEX TRACKER ETF		5.975	0,000%
SCOTIA RESPONSIBLE INVESTING INTERNATIONAL EQUITY INDEX ETF		1.129	0,000%
SCOTTISH WIDOWS INVESTMENT SOLUTIONS FUNDS ICVC- EUROPEAN (EX UK)EQUITY FUND		108.250	0,008%
SCOTTISH WIDOWS MANAGED INVESTMENT FUNDS ICVC- INTERNATIONAL EQUITY TRACKER FUND		8.765	0,001%
SEASONS SERIES TRUST SA MULTI-MANAGED INTERNATIONAL EQUITY PORTF		3.292	0,000%
SEI GLOBAL MASTER FUND PLC THE		4.536	0,000%
SELFFINANCING POSTSECONDARY EDUCATION FUND		575	0,000%
SELIGSON AND CO EUROPE INDEX FUND		58.551	0,005%
SENTINEL INTERNATIONAL FUND		1.642	0,000%
SG ACTIONS MONDE SELECTION		223.541	0,017%
SG DNCA ACTIONS EUROPE ISR		900.000	0,070%
SHELL CANADA 2007 PENSION PLAN		1	0,000%
SHELL FOUNDATION		17.863	0,001%
SHELL TRUST (BERMUDA) LIMITED AS TRUSTEE OF THE SHELL INTERNATIONAL PENSION FUND		259	0,000%
SHINKO GLOBAL EQUITY INDEX MOTHER FUND		60	0,000%
SIEMENS BALANCED		6.829	0,001%
SIEMENS EMU EQUITIES		41.519	0,003%
SIEMENS-FONDS SIEMENS-RENTE		66.062	0,005%
Simplicity Hedged Global Share Fund		16.745	0,001%
Simplicity Unhedged Global Share Fund		9.294	0,001%
SIX CIRCLES INTERNATIONAL UNCONSTRAINED EQUITY FUND		832.303	0,065%
SIX CIRCLES MANAGED EQUITY PORTFOLIO INTERNATIONAL UNCONSTRAINED FUND		338.963	0,026%
SLW PORTFOLIO LLC		2.725	0,000%
SMART WHOLESALE GLOBAL EQUITY ESG FUND		2.655	0,000%
SOCIAL PROTECTION FUND		9.323	0,001%
SOGECAP AP CLIMAT PAB		149.797	0,012%
SPA MANDATE BLACKROCK		19.181	0,001%
SPAFID MANDATO 301084	00717010151	677.732	0,053%
SPAFID MANDATO 301685PB	00717010151	23.333	0,002%
SPAFID MANDATO 301686PB	00717010151	56.666	0,004%
SPAFID MANDATO 301688 PB	00717010151	119.303	0,009%
SPAFID MANDATO 301702 PB	00717010151	3.447	0,000%
SPAFID MANDATO 301704 PB	00717010151	214.064	0,017%
SPAFID MANDATO 899	00717010151	2.833.554	0,220%
SPARINVEST SICAV - GLOBAL EQUITY TA POOL		22.383	0,002%
SPARTAN GROUP TRUST FOR EMPLOYEE BENEFIT PLANS.		688.277	0,053%
SPDR MSCI EAFE FOSSIL FUEL RESERVES FREE ETF		1.015	0,000%
SPDR MSCI WORLD STRATEGICFACTORS ETF		82	0,000%
SPDR PORTFOLIO DEVELOPED WORLD EXUS ETF		45.804	0,004%
SPDR PORTFOLIO EUROPE ETF		2.667	0,000%
SPDR SP WORLD EX AUSTRALIA FUND		15.291	0,001%
SSB MSCI ACWI EX USA IMI SCREENED NONLENDING COMMON TRUST FUND		11.849	0,001%
SSB MSCI ITALY INDEX SECURITIESLENDING COMMON TRUST FUND		290.395	0,023%
SSGA MSCI ACWI EX-USA INDEX NON-LENDING DAILY TRUST		3.232	0,000%
SSGA SPDR ETFS EUROPE I PUBLIC LIMITED COMPANY		4.216	0,000%
SSGA SPDR ETFS EUROPE II PUBLICLIMITED COMPANY		7.288	0,001%

Anagrafica	CF/PI	Azioni	% sul C.S.
SST GLOB ADV TAX EXEMPT RETIREMENT PLANS		1.482.474	0,115%
ST PF STAPLES MANDATE ALLIANCE CAPITAL		3.206	0,000%
ST PFD PMA MANDATE BLACKROCK		6.358	0,000%
STANDARD BANK OF SOUTH AFRICA LTD		100	0,000%
STAR PASTEUR		20.889	0,002%
STATE OF ALASKA RETIREMENT AND BENEFITS PLANS		77.317	0,006%
STATE OF MINNESOTA		32.032	0,002%
STATE OF NEW JERSEY COMMON PENSION FUND D		341.703	0,027%
STATE OF NEW MEXICO STATE INVESTMENT COUNCIL		478.762	0,037%
STATE OF WISCONSIN INVESTMENT BOARD		13.934	0,001%
STATE OF WYOMING		18.610	0,001%
STATE STREET GLOBAL ADVISORS GROSS ROLL UP UNIT TRUST		4.547	0,000%
STATE STREET GLOBAL ADVISORS LUXEMBOURG SICAV		169.712	0,013%
STATE STREET GLOBAL ALL CAP EQUITY EXUS INDEX PORTFOLIO		14.058	0,001%
STATE STREET INTERNATIONAL DEVELOPED EQUITY INDEX PORTFOLIO		12.760	0,001%
STATE STREET INTERNATIONAL EQUITIES INDEX TRUST LEVEL 15		4.272	0,000%
STATE STREET IRELAND UNIT TRUST		1.667	0,000%
STATE STREET TOTAL RETURN VIS FUND		4.805	0,000%
STATE TEACHERS RETIREMENT SYSTEM OF OHIO		570.047	0,044%
STELLAR INSURANCE, LTD.		1.867	0,000%
STEUART L. WALTON FAMILY TRUST UAD 03/19/13		9.464	0,001%
STICHTING AHOLD DELHAIZE PENSIOEN		2.248	0,000%
STICHTING BEDRIJFSTAKPENSIOENFONDS VOOR DE DETAILHANDEL		100	0,000%
STICHTING BEDRIJFSTAKPENSIOENFONDS VOOR HET BEROEPSVERVOER OVER DE WEG		58.861	0,005%
STICHTING BEDRIJFSTAKPENSIOENFONDS VOOR HET LEVENSMIDDELENBEDRIJF		24.565	0,002%
STICHTING BEDRIJFSTAKPENSIOENFONDS VOOR HET SCHOONMAAK EN GL.		14.103	0,001%
STICHTING BLUE SKY LIQUID ASSET FUNDS		2.416	0,000%
STICHTING CZ FUND DEPOSITARY		7.524	0,001%
STICHTING ING CDC PENSIOENFONDS		10.315	0,001%
STICHTING MN SERVICES		166.417	0,013%
STICHTING MN SERVICES AANDELENFOND		10.501	0,001%
STICHTING NN CDC PENSIOENFONDS		4.587	0,000%
STICHTING PENSIOENFONDS ABP		106.752	0,008%
STICHTING PENSIOENFONDS HOOGOEVENS		710	0,000%
STICHTING PENSIOENFONDS HORECA AND CATERING		22.996	0,002%
STICHTING PENSIOENFONDS ING		16.637	0,001%
STICHTING PENSIOENFONDS MEDISCH SPECIALISTEN		590.608	0,046%
STICHTING PENSIOENFONDS PROVISUM		1.861	0,000%
STICHTING PENSIOENFONDS SAGITTARIUS		13.544	0,001%
STICHTING PENSIOENFONDS TANDARTSEN EN TANDARTS-SPECIALISTEN		907	0,000%
STICHTING PENSIOENFONDS UWV		26.688	0,002%
STICHTING PENSIOENFONDS VOOR DE ARCHITECTENBUREAUS		4.125	0,000%
STICHTING PENSIOENFONDS WERK EN(RE) INTEGRATIE		109.283	0,008%
STICHTING PENSIOENFONDS METAAL EN TECHNIEK MN SERVICES		5.570	0,000%
STICHTING PGGM DEPOSITARY		49.259	0,004%
STICHTING PHILIPS PENSIOENFONDS		9.316	0,001%
STICHTING PME PENSIOENFONDS		82.824	0,006%
STOREBRAND EUROPA		46.853	0,004%
STOREBRAND EUROPA PLUS		2.712	0,000%
STOREBRAND GLOBAL ALL COUNTRIES		7.023	0,001%
STRATEGIC INTERNATIONAL EQUITY FUND		13.312	0,001%
SUBSIDIZED SCHOOLS PROVIDENT FUND		5.474	0,000%
SUNAMERICA SERIES TRUST - SA INTERNATIONAL INDEX PORTFOLIO		26.087	0,002%
SUNAMERICA SERIES TRUST SA BLACKROCK VCP GLOBAL MULTI ASSET PORT		1.567	0,000%
SUNAMERICA SERIES TRUST SA JPM DIVERSIFIED BALANCED PORTFOLIO		868	0,000%
SUPERANNUATION FUNDS MANAGEMENT CORPORATION OF SOUTH AUSTRAL		15.332	0,001%
SWISS NATIONAL BANK		1.497.130	0,116%
SWISSLIFE BANQUE PRIVEE		750	0,000%

Anagrafica	CF/PI	Azioni	% sul C.S.
SYCOMORE INCLUSIVE JOBS		132.028	0,010%
T. ROWE PRICE FUNDS OEIC - FUTURE OF FINANCE EQUITY FUND		985	0,000%
T. ROWE PRICE FUNDS SICAV		957	0,000%
T. ROWE PRICE INTERNATIONAL EQUITY INDEX FUND		33.800	0,003%
T. ROWE PRICE INTERNATIONAL EQUITY INDEX TRUST		85.163	0,007%
TACS NON US EQUITY CORE MARKET CONTINUOUS LLC		59.708	0,005%
TAGES INTERNATIONAL FUNDS ICAV		431.963	0,034%
TALCOTT RESOLUTION LIFE INSURANCE COMPANY		5.554	0,000%
TANGERINE BALANCED GROWTH PORTFOLIO		8.954	0,001%
TANGERINE BALANCED INCOME PORTFOLIO		936	0,000%
TANGERINE BALANCED PORTFOLIO		7.320	0,001%
TANGERINE EQUITY GROWTH PORTFOLIO		12.300	0,001%
TCORPIM DEVELOPED MARKETS EQUITIES (HEDGED) FUND		1.375	0,000%
TCORPIM DEVELOPED MARKETS EQUITIES (SOVEREIGN INVESTOR - HEDGED) FUND		107.351	0,008%
TD EMERALD INTERNATIONAL EQUITY INDEX FUND		114.659	0,009%
TD EUROPEAN INDEX FUND		3.643	0,000%
TD GLOBAL TECHNOLOGY LEADERS INDEX ETF		39.385	0,003%
TD INTERNATIONAL EQUITY INDEX ETF		33.883	0,003%
TEACHER RETIREMENT SYSTEM OF TEXAS		804	0,000%
TEACHERS' RETIREMENT SYSTEM OF THE CITY OF NEW YORK		2.012	0,000%
TEACHERS' RETIREMENT SYSTEM OF THE STATE OF ILLINOIS		7.921	0,001%
TELSTRA SUPERANNUATION SCHEME		17.308	0,001%
TEXAS PERMANENT SCHOOL FUND CORP		43.263	0,003%
TEXAS UTILITIES QUAL NDT PARTNERSHIP		4.141	0,000%
TFL PENSION FUND		2.258	0,000%
THE ALPHAGEN MULTI-STRATEGY MASTER FUND LIMITED		135.143	0,011%
THE ARCHDIOCESE OF HARTFORD INVESTMENT TRUST		254	0,000%
THE BANK OF KOREA		1.085	0,000%
THE BANK OF NEW YORK MELLON EMPLOYEE BENEFIT COLLECTIVE INV		111.647	0,009%
THE BANK OF NEW YORK MELLON EMPLOYEE BENEFIT COLLECTIVE INVESTMENT FUND PLAN		48.060	0,004%
THE BANK OF NEW YORK MELLON INTERNATIONAL LIMITE		100	0,000%
THE BARCLAYS BANK UK RETIREMENTFUND		3.703	0,000%
THE BOARD OF PENSIONS OF THE PRESBYTERIAN CHURCH USA		33.821	0,003%
THE BOARD OF THE PENSION PROTECTION FUND RENAISSANCE		167	0,000%
THE BOEING COMPANY EMPLOYEE RETIREMENT PLANS MASTER TRUST		418.500	0,033%
THE CAPTIVE INVESTORS FUND		325.409	0,025%
THE COMMONWEALTH FUND		1.562	0,000%
THE ESB PENSION FUND		12.231	0,001%
THE FIRST CHURCH OF CHRIST SCIENTIST		2.256	0,000%
THE HARTFORD ROMAN CATHOLIC DIOCESAN CORPORATION RETIREMENT		177	0,000%
THE HKSAR GOVERNMENT SCHOLARSHIP FUND		1.047	0,000%
THE INCUBATION FUND LTD		985	0,000%
THE MASTER TRUST BANK OF JAPAN LTD RE: HITACHI FOREIGN EQUITY INDEX MOTHER FUND		13.041	0,001%
THE MASTER TRUST BANK OF JAPAN LTD. RE: MANULIFE INTERNATIONAL EQUITY INDEX MOTHER FUND		836	0,000%
THE MASTER TRUST BANK OF JAPAN LTD. RE: NISSAY FOREIGN EQUITY INDEX MOTHER FUND		65.612	0,005%
THE MASTER TRUST BANK OF JAPAN, LTD. AS TRUSTEE FOR FEDERATION OF NATIONAL PUBLIC SERVICE PERSONNEL		9.333	0,001%
THE MASTER TRUST BANK OF JAPAN, LTD. AS TRUSTEE FOR ORGANIZATION FOR WORKERS' RETIREMENT ALLOWANCE M		2.229	0,000%
THE MASTER TRUST BANK OF JAPAN, LTD. AS TRUSTEE FOR ORGANIZATION FOR WORKERS' RETIREMENT ALLOWANCE M		5	0,000%
THE MASTER TRUST BANK OF JAPAN, LTD. RE: MSCI-KOKUSAI INDEX MOTHER FUND		286	0,000%
THE MASTER TRUST BANK OF JAPAN, LTD. RE: MTBJ400025521		2.080	0,000%
THE MASTER TRUST BANK OF JAPAN, LTD. RE: MUTB400021492		9.101	0,001%
THE MASTER TRUST BANK OF JAPAN, LTD. RE: MUTB400021536		3.848	0,000%
THE MASTER TRUST BANK OF JAPAN, LTD. RE: NZAM EURO STOXX (JPY HEDGED) (PRIVATELY PLACED INVESTMENT T		54.328	0,004%
THE MISSOURI FOUNDATION FOR HEALTH		3.944	0,000%

Anagrafica	CF/PI	Azioni	% sul C.S.
THE MONETARY AUTHORITY OF SINGAPORE		15.410	0,001%
THE NATIONAL BANK OF THE REPUBLIC OF KAZAKHSTAN		7.157	0,001%
THE NEMOURS FOUNDATION PENSION PLAN		471	0,000%
THE PRUDENTIAL INSURANCE COMPANY OF AMERICA		20.989	0,002%
THE PUBLIC INSTITUTION FOR SOCIAL SECURITY		10.519	0,001%
THE REGENTS OF THE UNIVERSITY OF CALIFORNIA		94.168	0,007%
THE SEVENTH SWEDISH NATIONAL PENSION FUND AP 7 EQUITY FUND		850	0,000%
THE STATE OF CONNECTICUT, ACTING THROUGH ITS TREASURER		125.611	0,010%
THE TRUSTEES OF THE HENRY SMITH CHARITY.		9.896	0,001%
THE WALT DISNEY COMPANY RETIREMENT PLAN MASTER TRUST		61	0,000%
THEAM QUANT - EQUITY EUROZONE DEF1		35.494	0,003%
THEAM QUANT - EQUITY WORLD DEF1		16.425	0,001%
THOMAS L. WALTON FAMILY TRUST UAD 03/1 9/13		7.635	0,001%
THRIFT SAVINGS PLAN		10.562	0,001%
THRIFT SAVINGS PLAN		1.882.685	0,146%
THRIVENT INTERNATIONAL INDEX PORTFOLIO		7.148	0,001%
THYSSEN GLOBAL INVESTMENTS LLC		603	0,000%
TIAACREF INTERNATIONAL EQUITY INDEX FUND		721.770	0,056%
TODD INVEST		17.500	0,001%
TONI ACTIONS ISR 100		389	0,000%
TORNAGHI EUGENIO	TRNGNE67L23M052J	2.963	0,000%
TOTAL INTERNATIONAL EX U.S. INDEX MASTER PORTFOLIO OF MASTER INV		40.392	0,003%
TRANSAMERICA INTERNATIONAL EQUITY INDEX VP		3.399	0,000%
TRANSAMERICA MORGAN STANLEY GLOBAL ALLOCATION VP		98	0,000%
TRATON-UI-DYNAMIK		30.543	0,002%
TREASURER OF THE STATE OF NORTH CAROLINA EQUITY INVESTMENT		131.858	0,010%
TRINITY COLLEGE CAMBRIDGE		13.071	0,001%
TROCADERO		21.000	0,002%
TRUST AND CUSTODY SERVICES BANK LTD AS TRUSTEE FOR PENSION INVESTMENT FUND TRUST NUMBER 10		25.701	0,002%
TRUST AND CUSTODY SERVICES BANK LTD AS TRUSTEE FOR PENSION INVESTMENT FUND TRUST NUMBER 21		4.020	0,000%
TRUST AND CUSTODY SERVICES BANK LTD AS TRUSTEE FOR PENSION INVESTMENT FUND TRUST NUMBER 3		51.439	0,004%
TRUST AND CUSTODY SERVICES BANK LTD AS TRUSTEE FOR PENSION INVESTMENT FUND TRUST NUMBER 8		1.453	0,000%
TRUST I AB GLOBAL DYNAMIC ALLOCATION PORTFOLIO		12.469	0,001%
TRUST II BRIGHTHOUSEDIMENSIONALINT SMALL COMPANY PORTFOLIO		1.921	0,000%
TSGX SOLACT ESG TBACO EX UNHG(3387)		3.598	0,000%
TWU Superannuation Fund		3.729	0,000%
UAPF - BLACK ROCK PASSIVE EQUITY		4.105	0,000%
UBAM		65.917	0,005%
UBS (IRL) ETF PLC		113.087	0,009%
UBS (LUX) EQUITY SICAV GLOBAL DEFENSIVE (USD)		1.548	0,000%
UBS (LUX) INSTITUTIONAL FUND - EQUITIES EUROPE (EX CH) PASSIVE		73.156	0,006%
UBS (LUX) INSTITUTIONAL FUND - EQUITIES EUROPE (EX CH) PASSIVE II		202.838	0,016%
UBS ASSET MANAGEMENT LIFE LTD		2.031	0,000%
UBS FUND MANAGEMENT (SWITZERLAND) AG ON BEHALF OF ZURICH INVESTINSTITUTIONAL FUN		22.995	0,002%
UBS FUND MANAGEMENT (SWITZERLAND) AG.		158.978	0,012%
UBS FUND MANAGEMENT (SWITZERLAND) AG..		4.623	0,000%
UBS GLOBAL EQUITY CLIMATE TRANSITION FUND		19.834	0,002%
UBS LUX FUND SOLUTIONS		1.165.267	0,091%
UI BVK KAPITALVERWALTUNGSGESELLSCHAFT MBH ON BEHALF OF BAYVK A1 FONDS		121.969	0,009%
UI BVK KAPITALVERWALTUNGSGESELLSCHAFT MBH ON BEHALF OF BAYVK A4 FONDS		19.763	0,002%
UI		110.460	0,009%
UI-FONDS BAV RBI AKTIEN		67.490	0,005%
UNIFIED ACCUMULATIVE PENSION FUND JOINT STOCK COMPANY		2.909	0,000%
UNION INVESTMENT PRIVATFONDS GMBH		219.322	0,017%
UNISUPER		10.705	0,001%

Anagrafica	CF/PI	Azioni	% sul C.S.
UNITED NATIONS JOINT STAFF PENSION FUND.		454.852	0,035%
UNITED SERVICES AUTOMOBILE ASSOCIATION		12.479	0,001%
UNIVERSAL INVESTMENT GESELLSCHAFT MBH FOR KFPT UNIVERSAL FONDS		21.360	0,002%
Universal-Investment-Gesellschaft mbH		704.269	0,055%
UNIVERSAL-INVESTMENT-GESELLSCHAFT MBH FOR ARBOR I UI		7.952	0,001%
UNIVERSAL-INVESTMENT-GESELLSCHAFT MBH FOR UI-ELKB-FONDS 1		4.292	0,000%
UNIVERSAL-INVESTMENT-GESELLSCHAFT MBH ON BEHALF OF BROCKEN-UI-FONDS		2.295	0,000%
UNIVERSAL-INVESTMENT-GESELLSCHAFT MBH ON BEHALF OF UNIVERSAL-CA V		43.502	0,003%
UNIVERSAL-INVESTMENT-GESELLSCHAFT MBH ON BEHALF OF WMB-UNIVERSAL-FONDS		715	0,000%
UNIVERSALINVESTMENTGESELLSCHAFTMBH FOR CTWI 1 UI		2.864	0,000%
UNIVERSALINVESTMENTGESELLSCHAFTMBH FOR PROUFONDS SAA		63.019	0,005%
UNIVERSALINVESTMENTGESELLSCHAFTMBH FOR SRV100		47	0,000%
UNIVERSALINVESTMENTGESELLSCHAFTMBH FOR UIFONDS AKTIEN WORLD ESG		3.797	0,000%
UNIVERSITIES SUPERANNUATION SCHEME		11.724	0,001%
UNIVERSITY OF NOTRE DAME DU LAC		9.772	0,001%
US PROVINCE MISSIONARY OBLATES-SERVICE TRUST		10.575	0,001%
USAA CASUALTY INSURANCE COMPANY		7.276	0,001%
USAA GENERAL INDEMNITY COMPANY		8.563	0,001%
UTAH STATE RETIREMENT SYSTEMS		104.775	0,008%
VAERDIPAPIRFONDEN SPARINVEST INDEX BAEREDYGTIGE EUROPA KL		9.478	0,001%
VAERDIPAPIRFONDEN SPARINVEST INDEX BAEREDYGTIGE GLOBALE AKTIER ETIK KL ID SPARINVEST AS FILIAL AF SP		22.231	0,002%
VALIC COMPANY I - INTERNATIONALSOCIALY RESPONSIBLE FUNDK		11.460	0,001%
VALIC COMPANY I INTERNATIONAL EQUITIES INDEX FUND		1.738	0,000%
VALORATIONS		18.600	0,001%
VANECK VECTORS MORNINGSTAR INTERNATIONAL MOAT ETF		28.853	0,002%
VANGUARD DEVELOPED MARKETS INDEX FUND		7.002.353	0,544%
VANGUARD ESG DEVELOPED WORLD ALL CAP EQ INDEX FND UK		19.702	0,002%
VANGUARD ESG INTERNATIONAL STOCK ETF		140.139	0,011%
VANGUARD ETHICALLY CONSCIOUS INTERNATIONAL SHARES INDEX FUND		28.280	0,002%
VANGUARD EUROPEAN STOCK INDEX FUND		1.674.942	0,130%
VANGUARD FIDUCIARY TRUST COMPANY DEVELOPED MARKETS INDEX TRUST		154.377	0,012%
VANGUARD FIDUCIARY TRUST COMPANY INSTITUTIONAL TOTAL INTERNATIONAL STOCK MARKET INDEX TRUST		819.154	0,064%
VANGUARD FIDUCIARY TRUST COMPANY INSTITUTIONAL TOTAL INTERNATIONAL STOCK MARKET INDEX TRUST II		5.759.298	0,448%
VANGUARD FTSE ALL WORLD EX US INDEX FUND		1.637.827	0,127%
VANGUARD FTSE DEVELOPED ALL CAPEX NORTH AMERICA INDEX ETF		134.081	0,010%
VANGUARD FTSE DEVELOPED EUROPE ALL CAP INDEX ETF		9.302	0,001%
VANGUARD FUNDS PUBLIC LIMITED COMPANY		948.524	0,074%
VANGUARD INTERNATIONAL SHARES INDEX FUND		230.074	0,018%
VANGUARD INTERNATIONAL SHARES SELECT EXCLUSIONS INDEX FUND		12.719	0,001%
VANGUARD INVESTMENT SERIES PUBLIC LIMITED COMPANY		717.730	0,056%
VANGUARD INVESTMENTS COMMON CONTR FD- VANGUARD FTSE DEV EUR EX UK CCF		19.451	0,002%
VANGUARD INVESTMENTS COMMON CONTRACTUAL FD/VANG FTSE DEVELOPED WRLD CMMN CONT FD		14.437	0,001%
VANGUARD INVESTMENTS COMMON CONTRACTUAL FD/VANG FTSE DVLPD WRLD EX UK CMN CNT FD		19.404	0,002%
VANGUARD INVESTMENTS FUNDS ICVC-VANGUARD FTSE DEVELOPED WOR LD EX - U.K. EQUITY		273.950	0,021%
VANGUARD INVESTMENTS II CCF - VANGUARD SRI FTSE DEVELOPED WORLD II (B) CCF		24.608	0,002%
VANGUARD INVESTMENTS II CCF/VANGUARD SRI FTSE DEVELOPED EUROPE II CCF		8.371	0,001%
VANGUARD INVESTMENTS II CCF-VANGUARD SRI FTSE DEVELOPED WORLD II CCF		12.694	0,001%



Anagrafica	CF/PI	Azioni	% sul C.S.
VANGUARD TOTAL INTERNATIONAL STOCK INDEX FUND		11.574.573	0,899%
VANGUARD TOTAL WORLD STOCK INDEX FUND		485.972	0,038%
VANTAGETRUST III MASTER COLLECTIVE INVESTMENT FUNDS TRUST		1.673	0,000%
VARIABLE INSURANCE PRODUCTS FUND II: INTERNATIONAL INDEX PORTFOLIO		18.663	0,001%
VARIOPARTNER SICAV - 3-ALPHA DIVERSIFIER EQUITIES EUROPE		44.918	0,003%
VENDOME SELECTION EUR		88.300	0,007%
VERDIPAPIRFONDET EQUINOR AKSJER EUROPA		30.000	0,002%
VERDIPAPIRFONDET KLP AKSJEUROPA INDEKS.		271	0,000%
VERDIPAPIRFONDET KLP AKSJGLOBAL INDEX 1		801	0,000%
VERDIPAPIRFONDET KRON INDEKS GLOBAL		9.812	0,001%
VERDIPAPIRFONDET STOREBRAND GLOBAL INDEKS		31.326	0,002%
VGX POOLFONDS PA1		14.631	0,001%
VIF ICVC VANGUARD FTSE DEVELOPED EUROPE EXUK EQUITY INDEX FUND		497.896	0,039%
VIF ICVC VANGUARD FTSE GLOBAL ALL CAP INDEX FUND		46.509	0,004%
VILLIERS DIAPASON		34.784	0,003%
VONTOBEL FONDS SERVICES AG ON BEHALF OF ZUGERKB FONDS-AKTIE ESG EUROPA (EUR)		89.640	0,007%
VOYA INTERNATIONAL INDEX PORTFOLIO		416	0,000%
VOYA VACS INDEX SERIES I PORTFOLIO		580	0,000%
WASHINGTON STATE INVESTMENT BOARD		6.281	0,000%
WESPATH FUNDS TRUST		3.623	0,000%
WEST YORKSHIRE PENSION FUND		75.000	0,006%
WESTPAC WHOLESALE INTERNATIONAL SHARE NO. 3 TRUST		6.819	0,001%
WHEELS COMMON INVESTMENT FUND.		1.611	0,000%
WHOLESALE SRI INTERNATIONAL CORE EQUITIES		409	0,000%
WIF-DWS EURO SMAL MID CAP		229.028	0,018%
WIF-EUROPE DISCOVERY FUND		255.145	0,020%
WIF-EUROPE OPPORTUNITIES		201.321	0,016%
WINDWISE MSCI EAFE INDEX NON LENDING		17.275	0,001%
WISDOMTREE INTERNATIONAL EFFICIENT CORE FUND		750	0,000%
WM POOL - EQUITIES TRUST NO. 74		12.073	0,001%
WM POOL - EQUITIES TRUST NO. 75		383	0,000%
WORLD EQUITIES		527	0,000%
WORLD EQUITIES II		4.072	0,000%
WORLD TRADE ORGANIZATION PENSION PLAN		5.857	0,000%
WYOMING RETIREMENT SYSTEM		117	0,000%
XTRACKERS		15.474	0,001%
XTRACKERS (IE) PUBLIC LIMITED COMPANY		565.410	0,044%
XTRACKERS FTSE DEVELOPED EX US MULTIFACTOR ETF		742	0,000%
XTRACKERS MSCI ALL WORLD EX US HEDGED EQUITY ETF		2.774	0,000%
XTRACKERS MSCI EAFE ESG LEADERS EQUITY ETF		3.511	0,000%
XTRACKERS MSCI EAFE HEDGED EQUITY ETF		217.618	0,017%
XTRACKERS MSCI EUROPE HEDGED EQUITY ETF		28.479	0,002%
XTRACKERS MSCI EUROZONE HEDGED EQUITY ETF		3.405	0,000%
XTRACKERS MSCI KOKUSAI EQUITY ETF		5.823	0,000%
ZEPHYR - EUROPE EQUITY ESG OPTIMIZED		2.300	0,000%
ZEPHYR - OPTIMISED PLUS 1		7.014	0,001%
ZEPHYR - OPTIMISED PLUS 2		11.792	0,001%
ZURICH INVEST ICAV		27.026	0,002%
ZWITSERLEVEN INSTITUTIONELE BELEGINGSFONDSEN - ZWITSERLEVEN INDEX AANDELENFONDS EUROPA		5.365	0,000%

Totale**963.415.816 74,858%**

NEXI

Assemblea ordinaria e straordinaria

12 settembre 2024

Punto 1 della parte ordinaria

Nomina di un Amministratore per integrazione del Consiglio di Amministrazione a seguito di dimissioni e successiva cooptazione.
Deliberazioni inerenti e conseguenti.

	n. azioni	% azioni rappresentate in assemblea	% del Capitale Sociale
Quorum costitutivo assemblea	963.415.816	100%	74,858%
Azioni per le quali il RD dispone di istruzioni per l'OdG in votazione (quorum deliberativo):	963.415.816	100,000%	74,858%
Azioni per le quali il RD non dispone di istruzioni:	0	0,000%	0,000%

	n. azioni	% partecipanti al voto	% del Capitale Sociale
Favorevole	955.906.594	99,221%	74,275%
Contrario	7.509.222	0,779%	0,583%
Astenuto	0	0,000%	0,000%
Totali	963.415.816	100,000%	74,858%



SPAZIO ANNULLATO

NEXI

Assemblea ordinaria e straordinaria 12 settembre 2024

Punto 1 della parte ordinaria

Nomina di un Amministratore per integrazione del Consiglio di Amministrazione a seguito di dimissioni e successiva cooptazione. Deliberazioni inerenti e conseguenti.

Elenco dei partecipanti alla votazione per il tramite del Rappresentante Designato Monte Titoli nella persona del Dott. Pantaleo Romanelli

Anagrafica	CF/PI	Azioni	% su votanti	Voti	% su votanti
Favorevole				955.906.594	99,221%
1895 FONDS FGR		11.021	0,001%		
1999 VOLUNTARY EMPLOYEES BENEFICIARY ASSOCIATION OF THE NONREPRESENTED EMPLOYEES OF SOUTHERN CALIFOR		165	0,000%		
3 BANKEN-GENERALI GH STOCK		21.300	0,002%		
3 BANKEN-GENERALI GL STOCK		151.500	0,016%		
3 BANKEN-GENERALI GNL STOCK		101.500	0,011%		
801 INVESTMENTS LLC		2.126	0,000%		
AA SSGA Actions Indice Euro		147.915	0,015%		
AB Europe (Luxembourg) Investment S.a.r.l.		26.280.114	2,728%		
AB SICAV III - DYNAMIC ALL MAR		1.567	0,000%		
AB VARIABLE PRODUCTS SERIES FUND INC. - AB DYNAMIC ASSET AL LOCATION PORTFOLIO		1.479	0,000%		
AB VPSF AB GLOBAL RISK ALLOCATIONMODERATE PORTFOLIO		6.632	0,001%		
ABB PENSION FUND		1.848	0,000%		
ABRDN OEIC IV-ABRDN EUROPEAN EQUITY TRACKER FUND		1.528	0,000%		
ACS 30:70 GLOBAL EQUITY TRACKER FUND		100	0,000%		
ADVISER MANAGED TRUST - DIVERSIFIED EQUITY FUND		725	0,000%		
ADVOCATE HEALTH AND HOSPITALS CORPORATION ..		4.201.949	0,436%		
AEGON CUSTODY B.V.		124.627	0,013%		
AF CLIMATE TRANSITION GLOBAL EQUITY		1.797	0,000%		
AIB GROUP IRISH PENSION SCHEME		1	0,000%		
AIM EQUITY EUROPE		13.012	0,001%		
ALASKA COMMON TRUST FUND		19.353	0,002%		
ALASKA PERMANENT FUND CORPORATION		3.523	0,000%		
ALBERTA INVESTMENT MANAGEMENT CORPORATION		57.200	0,006%		
ALFRED I. DUPONT CHARITABLE TRUST		10.304	0,001%		
ALJACK2		17.000	0,002%		
ALLEANZA ASSICURAZIONI SPA		936.744	0,097%		
ALLIANZ AZIONI ITALIA ALL STARS LL STARS		530.000	0,055%		
Allianz Global Investors GmbH		6.094	0,001%		
ALLIANZ GLOBAL INVESTORS GMBH FOR ALLIANZGIFONDS HPT		231.579	0,024%		
ALLIANZ GLOBAL INVESTORS GMBH W/ALLIANZGI-FONDS AOKNW-AR SEGMENT OKWLCO-AKTIE		7.000	0,001%		
ALLIANZ ITALIA 50 SPECIAL		16.500	0,002%		
ALLIANZGI S AKTIEN		12.123	0,001%		
ALLIANZGI-FONDS DSPT		24.907	0,003%		
ALMEGLIO - FONDO PENSIONE APERTO ALLEANZA A CONTRIBUZIONE DEFINITA		9.097	0,001%		
ALPHA UCITS SICAV - AMBER EQUITY FUND		239.520	0,025%		
ALTO INTERNAZIONALE AZIONARIO		152.777	0,016%		
AMERICAN CENTURY ETF TRUST-AVANTIS INTERNATIONAL EQUITY ETF		3.352	0,000%		
AMERICAN CENTURY ETF TRUST-AVANTIS INTERNATIONAL EQUITY FUND		35	0,000%		
AMERICAN CENTURY ETF TRUST-AVANTIS RESPONSIBLE INTERNATIONAL EQUITY ETF		94	0,000%		
AMERICAN HEART ASSOCIATION, INC.		1.048	0,000%		
AMLC EQ SINGLE STOCKS		41.939	0,004%		
AMP INTERNATIONAL EQUITY INDEX FUND		49.889	0,005%		
AMP INTERNATIONAL EQUITY INDEX FUND HEDGED		3.646	0,000%		
AMP WHOLESALE GLOBAL EQUITIES FUND		2.723	0,000%		
AMPLIFY MOBILE PAYMENTS ETF		918.266	0,095%		
AMPLIFY MOBILEPAYMENTSETF		53.700	0,006%		
AMUNDI ESG GLOBAL LOW CARBON FUND		9.996	0,001%		
Amundi EH ICAV		15.511	0,002%		



Anagrafica	CF/PI	Azioni	% su votanti	Voti	% su votanti
Amundi Eif ICAV - Amundi S and P 500 Equal Weight Esg Leaders Ucits Eif			50.783		0,005%
Amundi Eif ICAV - Amundi SandP 500 Equal Weight Esg Leaders Ucits Eif			54.555		0,006%
AMUNDI EURO iSTOXX CLIMATE PARIS ALIGNED PAB			16.998		0,002%
AMUNDI FTSE MIB			104.184		0,011%
AMUNDI FUNDS EQUITY EURO RISK PARITY			33.937		0,004%
AMUNDI FUNDS PIONEER GLOBAL EQUITY			2.910.384		0,302%
AMUNDI INDEX EUROPE EX UK SMALL AND MID CAP FUND			24.128		0,003%
AMUNDI INDEX MSCI EUROPE			213.413		0,022%
AMUNDI INDEX MSCI WORLD			41.668		0,004%
AMUNDI INDEX SOLUTIONS - AMUNDI PRIME EUROPE			1.998		0,000%
AMUNDI INDEX SOLUTIONS - AMUNDI PRIME GLOBAL			4.889		0,001%
AMUNDI MSCI DIGITAL ECONOMY ES			44.988		0,005%
AMUNDI MSCI DISRUPTIVE TECH ES			33.528		0,003%
AMUNDI MSCI EMU			52.861		0,005%
Amundi MSCI EMU ESG CTB Net Zero Ambit			40.479		0,004%
AMUNDI MSCI EMU ESG Leaders Select			513.634		0,053%
AMUNDI MSCI EMU VALUE FACTOR U			32.737		0,003%
AMUNDI MSCI EUROPE			54.528		0,006%
AMUNDI MSCI EUROPE CLIMATE TRANSIT CTB			3.628		0,000%
AMUNDI MSCI EUROPE ESG LEADERS			162.824		0,017%
AMUNDI MSCI EUROPE EX SWITZERLAND			53.944		0,006%
AMUNDI MSCI MILLENNIALS ESG SC			32.123		0,003%
AMUNDI MSCI WORLD CLIMATE TRANSITION CTB			2.876		0,000%
AMUNDI MSCI WORLD ESG UNIVERSAL SELECT			5.846		0,001%
AMUNDI MSCI WORLD V			17.230		0,002%
AMUNDI PATRIMOINE PEA			71.119		0,007%
AMUNDI PRIME EUROZONE			11.277		0,001%
AMUNDI PRIVATE FINANZA DIGITALE 2025			55.826		0,006%
AMUNDI S AND P EUROZONE PAB NE			324.095		0,034%
Amundi Stoxx Europe 600			568.376		0,059%
AMUNDI STOXX EUROPE 600 ESG II UCITS ETF			3.791		0,000%
AMUNDI STRATEGIES ACTIONS EURO OPTIM DIV HR			18.583		0,002%
AMUNDI STRATEGIES ACTIONS EUROPE RISK PARITY			563		0,000%
AMUNDI TOP WORLD			241.255		0,025%
AP ACTIONS 1 EURO			24.280		0,003%
APOLLO CREDIT STRATEGIES MASTER FUND LTD.			502.698		0,052%
APOLLO PPF CREDIT STRATEGIES LLC			94.906		0,010%
AQR DELTA MASTER ACCOUNT LP COOGER FIDUCIARY SERVICES (CAYMAN) LTD			501		0,000%
AQR EQUITY MARKET NEUTRAL GLOBAL VALUE FUND L.P.			354.319		0,037%
AQR FUNDS - AQR SUSTAINABLE LONG-SHORT EQUITY CARBON AWARE FUND			440		0,000%
AQR FUNDS AQR EQUITY MARKET NEUTRAL FUND			104.521		0,011%
AQR FUNDS AQR LONGSHORT EQUITY FUND			391.031		0,041%
AQR GLOBAL STOCK SELECTION OFFSHORE FUND II L.P. C/O AQR CAPITAL MANAGEMENT LLC			23.242		0,002%
AQR LUX FUNDS-AQR SYSTEMATIC TOTAL RETURN FUND			329		0,000%
ARCHITAS MULTIMANAGER GLOBAL FUNDS UNIT TRUST			2.070		0,000%
ARERO - DER WELTFONDS - ESG			19.229		0,002%
ARIZONA PSPRS TRUST			1		0,000%
ARIZONA STATE RETIREMENT SYSTEM			34.579		0,004%
ARK INVEST UCITS ICAV			9.030		0,001%
ARK INVEST UCITSICAV			2.196		0,000%
ARRCO QUANT 2			9.024		0,001%
ARROWSTREET ACWI ALPHA EXTENSION FUND III (CAYMAN) LIMITED			396.825		0,041%
ARROWSTREET CLARENDON TRUST FUND			111.469		0,012%
ARROWSTREET COPLEY - NON FLIP			306		0,000%
ARROWSTREET INVESTMENT TRUST - ARROWSTREET CLARENDON TRUST FUND			111.063		0,012%
ARROWSTREET US GROUP TRUST-ARROWSTREET INTERNATIONAL EQUITY-			14.930		0,002%
ASAST AKTIEN AUSLAND PASSIV UBS Fund Management Switzerland AG			4.014		0,000%
ASCENSION ALPHA FUND LLC			1.072		0,000%
ASCENT FOCUSEDEQUITY LP			100.000		0,010%
ASSET MANAGEMENT EXCHANGE UCITS CCF ..			21.957		0,002%
ASSICURAZIONI GENERALI SPA			1.466		0,000%
ASSURDIX			49.554		0,005%
ATCP-UI-FONDS			2.569		0,000%
ATOUT FRANCE CORE			554.698		0,058%
ATRIUM HEALTH			493.892		0,051%
AURION GLOBAL EQUITY FUND			1		0,000%

Anagrafica	CF/PI	Azioni	% su votanti	Voti	% su votanti
AUSTRALIAN CAPITAL TERRITORY		11.451	0,001%		
AUSTRALIAN RETIREMENT TRUST		485.564	0,050%		
AUTORIDADE MONETARIA DE MACAU		989	0,000%		
AVALON PORTFOLIO II LLC		630	0,000%		
Aviva Investors Funds ACS - AI Balanced Life Fund		1.993	0,000%		
Aviva Investors Funds ACS - AI Balanced Pension Fund		3.782	0,000%		
Aviva Investors Funds ACS - AI Cautious Pension Fund		514	0,000%		
AVIVA INVESTORS INVESTMENT FUNDS ICVC AVIVA INVESTORS INTERNATIONAL INDEX TRACKING FUND		1.480	0,000%		
Aviva Investors Passive Funds ACS - AI 30:70 Global Equity (Currency Hedged) Index Fund		704	0,000%		
Aviva Investors Passive Funds ACS - AI 50:50 Global Equity Index Fund		12.708	0,001%		
Aviva Investors Passive Funds ACS - AI 60:40 Global Equity Index Fund		3.075	0,000%		
Aviva Investors Passive Funds ACS - AI Continental European Equity Index Fund		95.597	0,010%		
Aviva Investors Passive Funds ACS - AI Developed European ex UK Equity Index Fund		7.853	0,001%		
Aviva Investors Passive Funds ACS - AI Developed World ex UK Equity Index Fund		4.814	0,000%		
AVIVA INVESTORS PORTFOLIO FUNDS ICVC AVIVA INVESTORS MULTI-ASSET CORE FUND I		288	0,000%		
AVIVA INVESTORS PORTFOLIO FUNDS ICVC AVIVA INVESTORS MULTI-ASSET CORE FUND II		5.042	0,001%		
AVIVA INVESTORS PORTFOLIO FUNDS ICVC AVIVA INVESTORS MULTI-ASSET CORE FUND III		10.226	0,001%		
AVIVA INVESTORS PORTFOLIO FUNDS ICVC AVIVA INVESTORS MULTI-ASSET CORE FUND IV		7.035	0,001%		
AVIVA INVESTORS PORTFOLIO FUNDS ICVC AVIVA INVESTORS MULTI-ASSET CORE FUND V		2.959	0,000%		
Aviva Investors UK Fund Services Limited		210.381	0,022%		
AVIVA LIFE & PENSIONS IRELAND DAC		99.922	0,010%		
AVIVA LIFE & PENSIONS UK LIMITED		240.976	0,025%		
Aviva Life and Pensions UK Limited		7.904	0,001%		
AWARE SUPER		2.778	0,000%		
AXA AA DIVERSIFIE INDICIEL I		44.351	0,005%		
AXA EURO VALEURS RESPONSABLES		530.000	0,055%		
AXA Investment Managers UK Limited		146.451	0,015%		
AXA Vorsorge Fonds II Equities Global Markets UBS Fund Management Switzerland AG		25.187	0,003%		
AZ FUND 1 AZ ALLOCATION ITALIAN TREND		37.482	0,004%		
AZ FUND 1 AZ ALLOCATION PIR ITALIAN EXCELLENCE 30		17.200	0,002%		
AZ FUND 1 AZ ALLOCATION PIR ITALIAN EXCELLENCE 70		398.600	0,041%		
AZ FUND 1 AZ ALTERNATIVE SMART RISK PREMIA		45.000	0,005%		
AZ FUND 1-AZ ALLOCATION-LONG TERM EQUITY OPPORTUNITIES		17.901	0,002%		
AZIMUT CAPITAL MANAGEMENT SGR SPA		712.356	0,074%		
AZIMUT LIFE DAC		18.862	0,002%		
AZL DFA INTERNATIONAL CORE EQUITY FUND		14.213	0,001%		
AZL INTERNATIONAL INDEX FUND		44.818	0,005%		
Balaise Fund Invest 2 CH IF Aktien Welt ex Schweiz UBS Fund Management Switzerland AG		19.360	0,002%		
BANCO CENTRAL DE TIMOR-LESTE (BCTL)		28.689	0,003%		
BANK OF KOREA		2	0,000%		
BARINGS INTERNATIONAL UMBRELLA FUND		7.000	0,001%		
BASTI 1 METZLER		6.150	0,001%		
BBH (LUX) SCA CUSTODIAN FOR FIDELITY ACTIVE STRATEGY EUROPE FUND		1.741.411	0,181%		
BCT POOLED INVESTMENT FUND SERIES SMART EUROPEAN EQUITY FUND		7.996	0,001%		
BEAT DRUGS FUND ASSOCIATION		2.531	0,000%		
BEL EQUITY EUROPE ESG		121.171	0,013%		
BERESFORD FUNDS ICAV		8.572	0,001%		
Best Investment Corporation		3.557	0,000%		
BESTSELECT - UBS SRI GLOBAL EQUITY		4.402	0,000%		
BFT EURO FUTUR ISR		34.000	0,004%		
BG MASTER FUND ICAV		951.997	0,099%		
BLACKROCK ASSET MANAGEMENT SCHWEIZ AG FOR ISHARES WORLD EX SWITZERLAND ESG SCREE		26.743	0,003%		
BLACKROCK AUTHORISED CONTRACTUAL SCHEME I		21.030	0,002%		
BLACKROCK CDN MSCI ACWI EX-CANADA INDEX FUND		10.530	0,001%		
BLACKROCK CDN MSCI EAFE EQUITY INDEX FUND		90.695	0,009%		
BLACKROCK CDN WORLD INDEX FUND		36.022	0,004%		
BLACKROCK FUND MANAGERS LTD		910	0,000%		
BLACKROCK FUNDS I ICAV		1.694	0,000%		
BLACKROCK FUTURE FINANCIAL AND TECHNOLOGY ETF		18.094	0,002%		
BLACKROCK GLOBAL FUNDS		1.801	0,000%		



Anagrafica	CF/PI	Azioni	% su votanti	Voti	% su votanti
BLACKROCK GLOBAL INDEX FUNDS			200		0.000%
BLACKROCK INDEX SELECTION FUND			198.605		0.021%
BLACKROCK INSTITUTIONAL POOLED FUNDS PLC			100		0.000%
BLACKROCK INSTITUTIONAL TRUST COMPANY, N.A. INVESTMENT FUNDS FOR EMPLOYEE BENEFIT TRUSTS			4.944.660		0.513%
BLACKROCK INTERNATIONAL INDEX V.I. FUND OF BLACKROCK VARIABLE SERIES FUNDS, INC.			7.615		0.001%
BLACKROCK LIFE LIMITED			16.576		0.002%
BLACKROCK LIFE LTD			300		0.000%
BLACKROCK MANAGED VOLATILITY V.I. FUND OF BLACKROCK VARIABLE SERIES FUNDS, INC.			2.454		0.000%
BLACKROCK MSCI EAFE EQUITY INDEX NON-LENDABLE FUND B			115.846		0.012%
BLACKROCK TACTICAL OPPORTUNITIES FUND OF BLACKROCK FUNDS			31.497		0.003%
BLACKROCK UCITS CCF			12.046		0.001%
BLACKWELL PARTNERS LLC - SERIES E - TREASURY HS EQUITY C/O CORPORATION SERVICE COMPANY			73.689		0.008%
BMO MSCI EAFE ESG LEADERS INDEXETF			4.381		0.000%
BMO MSCI EAFE INDEX ETF			186.227		0.019%
BNP PARIBAS ACTIONS PME ETI ISR			543.699		0.056%
BNP PARIBAS ACTIONS PME ISR			263.491		0.027%
BNP PARIBAS EASY - MSCI EUROPE ESG FILTERED MIN TE			79.080		0.008%
BNP PARIBAS EASY - MSCI EUROPE EX CW			78.668		0.008%
BNP PARIBAS EASY ICAV - BNP PARIBAS EASY MSCI WORLD ESG FILTERED MIN TE UCITS ETF			6.695		0.001%
BNP PARIBAS EUROPE NEXT TECH			301.654		0.031%
BNP PARIBAS FINANCE EUROPE ISR			201.930		0.021%
BNP PARIBAS TECHNOLOGIES EUROPE ISR			468.383		0.049%
BNP PARIBAS VALEURS EURO ISR			636.779		0.066%
BNY MELLON INTERNATIONAL EQUITY ETF			15.456		0.002%
BNY MELLON INTERNATIONAL STOCK INDEX FUND			11.215		0.001%
BNYM MELLON CF SL INTERNATIONAL STOCK INDEX FUND			1		0.000%
BNYM MELLON DT NSL INTERNATIONAL STOCK INDEX FUND			18.425		0.002%
BNZ Wholesale International Equities (Index) Fund			21.629		0.002%
BOARD OF PENSIONS OF THE EVANGELICAL LUTHERAN CHURCH IN AMERICA			2		0.000%
BOC PRUDENTIAL EUROPEAN INDEX FUND			62.969		0.007%
BRIDGE BUILDER INTERNATIONAL E			32.428		0.003%
BRIGHTHOUSE FUNDS TRUST II METLIFE MSCI EAFE INDEX PORTFOLIO			32.431		0.003%
BRITISH COLUMBIA INVESTMENT MANAGEMENT CORPORATION.			967		0.000%
BRUNSWICK UNIT 2 QUALIFIED NUCLEAR			7.660		0.001%
BUILDERS ASSET MANAGEMENT LLC			54.709		0.006%
BUMA-UNIVERSAL-FONDS I			126.031		0.013%
BUREAU OF LABOR FUNDS - LABOR RETIREMENT FUND			1.083		0.000%
BUREAU OF LABOR FUNDS-LABOR INSURANCE FUND			859		0.000%
BUREAU OF LABOR FUNDS-LABOR PENSION FUND			5.730		0.001%
CALIFORNIA PUBLIC EMPLOYEES RETIREMENT SYSTEM			346.974		0.036%
CALVERT INTERNATIONAL RESPONSIBLE INDEX ETF			3.234		0.000%
CALVERT INTERNATIONAL RESPONSIBLE INDEX FUND			39.465		0.004%
CALVERT VP EAFE INTERNATIONAL INDEX PORTFOLIO			5.767		0.001%
CAMGESTION CLUB PATRIMOINE			3.241		0.000%
CANADA PENSION PLAN INVESTMENT BOARD (CPPIB)			504.673		0.052%
CAPULA TAIL RISK MASTER FUND LIMITED			3.390		0.000%
CARDANO COMMON CONTRACTUAL FUND			3.775		0.000%
CARDANO ESG TRANSITION ENHANCED INDEX EQUITY EUROPE			3.850		0.000%
CARDANO ESG TRANSITION ENHANCED INDEX EQUITY GLOBAL			45.921		0.005%
CARDANO ESG TRANSITION ENHANCED INDEX EQUITY GLOBAL (I)			11.166		0.001%
CATANZARO ROBERTO ANTONINO MARIA	CTNRR74P06F206W		180.471		0.019%
CATERPILLAR INC. GROUP INSURANCE PLAN TRUST.			24.648		0.003%
CATERPILLAR INC. MASTER RETIREMENT TRUST			199.012		0.021%
CATERPILLAR INVESTMENT TRUST.			214.341		0.022%
CAYMAN ISLANDS CHAMBER OF COMMERCE PENSION FUND			2.628		0.000%
CDP EQUITY INVESTIMENTI SPA	08699370964		108.542.556		11.266%
CDP EQUITY SPA	07532930968		69.401.443		7.204%
CENTRAL PROVIDENT FUND BOARD			1.439		0.000%
CERES FONDS D ACTIONS MONDE			5.542		0.001%
CFSIL RE CNEALTH GS FD 16			18.829		0.002%
CHINA LIFE INSURANCE COMPANY LIMITED			6.309		0.001%
CHURCH COMMISSIONERS FOR ENGLAND			4.164		0.000%
CIBC EUROPEAN INDEX FUND			106		0.000%
CIBC INTERNATIONAL EQUITY INDEX ETF			1.061		0.000%
CIBC INTERNATIONAL EQUITY INDEX POOL			151		0.000%
CIBC INTERNATIONAL INDEX FUND			1.482		0.000%

Anagrafica	Cf/PI	Azioni	% su votanti	Voti	% su votanti
CINDY SPRINGS LLC		51.451	0,005%		
CITITRUST LIMITED		24.947	0,003%		
CITITRUST LIMITED AS TRUSTEE OF BLACKROCK PREMIER FUNDS- BLACKROCK WORLD EQUITY INDEX FUND		5.012	0,001%		
CITY OF NEW YORK GROUP TRUST		134.946	0,014%		
CITY UNIVERSITY OF NEW YORK		708	0,000%		
CLBRM LIQUID FUNDS - GLOBAL MACRO		4.518.226	0,469%		
CLEOME INDEX - EMU EQUITIES		24.126	0,003%		
CLEOME INDEX - EUROPE EQUITIES		45.299	0,005%		
CLEOME INDEX - EUROPE EQUITIES		125.000	0,013%		
CLINTON NUCLEAR POWER PLANT QUALIFIED FUND.		1.908	0,000%		
CM-AM EURO EQUITIES		1.385.819	0,144%		
CM-AM EUROPE GROWTH		3.000.000	0,311%		
CO PERATIE KLAVERBLAD VERZEKERINGEN U.A.		2.588	0,000%		
COAST CAPITAL ENGAGED MASTER FUND LP		200.000	0,021%		
COGEFI FLEX DYNAMIC		12.500	0,001%		
COLLEGE RETIREMENT EQUITIES FUND		16	0,000%		
COLONIAL FIRST STATE INVESTMENT FUND 50.		6.016	0,001%		
COLONIAL FIRST STATE WHOLESALE INDEXED GLOBAL SHARE FUND..		26.997	0,003%		
COMMINGLED PENSION TRUST FUND (EAFE EQUITY INDEX) OF JP MORGAN CHASE BANK, N.A.		327.219	0,034%		
COMMONFUND STRATEGIC SOLUTIONS GLOBAL EQUITY, LLC		5.412	0,001%		
COMMONWEALTH OF PENNSYLVANIA PUBLIC SCHOOL EMPLOYEES RETI		97.068	0,010%		
COMMONWEALTH OF PENNSYLVANIA STATE EMPLOYEES RETIREMENT SYS		4.062	0,000%		
COMMONWEALTH OF PENNSYLVANIA STATE EMPLOYEES RETIREMENT SYSTEM		170.333	0,018%		
COMMONWEALTH SUPERANNUATION CORPORATION AS TRUSTEE FOR ARIA		34.575	0,004%		
CONNECTICUT GENERAL LIFE INSURANCE COMPANY		845	0,000%		
CONNECTICUT GENERAL LIFE INSURANCE COMPANY		11.018	0,001%		
CONSERVATION INTERNATIONAL FOUNDATION, INC.		199	0,000%		
CONSOLIDATED EDISON RETIREMENT PLAN		4.495	0,000%		
CONSUMERS ENERGY COMPANY NON-UNION WELFARE BENEFIT TRUST TO PROVIDE FOR RETIREE HEALTH CARE AND		1.210	0,000%		
CONTINENTAL SMALL SERIES THE CONTINENTAL SMALL COMPANY		255.099	0,026%		
COUNSEL DEFENSIVE GLOBAL EQUITY		358	0,000%		
COUNTY EMPLOYEES ANNUITY AND BENEFIT FUND OF COOK COUNTY		1	0,000%		
COV WACHSTUM MF		3.168	0,000%		
CPR EUROLAND PREMIUM ESG		13.750	0,001%		
CPR Invest - European Strategic Autonomy		280.374	0,029%		
CPR INVEST - FOOD FOR GENERATIONS		840.000	0,087%		
CREDIT SUISSE INDEX FUND (LUX)		640.226	0,066%		
CRELAN INVEST BALANCED		20.425	0,002%		
CRELAN INVEST CONSERVATIVE		2.613	0,000%		
CRELAN INVEST DYNAMIC		8.491	0,001%		
CROWN SIGMA UCITS PLC - LGT CROWN LIQUID PRIVATE EQUITY OPPO		825.000	0,086%		
CSAA INSURANCE EXCHANGE		2.745	0,000%		
CSIF CH Equity EMU UBS Fund Management Switzerland AG		4.242	0,000%		
CSIF CH III Equity World ex CH Climate Change Blue Pension Fund Plus UBS FM Switzerland AG		378	0,000%		
CSIF CH III Equity World ex CH Value Weighted Pension Fund UBS Fund Management Switzerland AG		298	0,000%		
CUSTODY BANK OF JAPAN, LTD. AS TRUSTEE FOR JAPAN SCIENCE AND TECHNOLOGY AGENCY 16619-9962		2.484	0,000%		
CUSTODY BANK OF JAPAN, LTD. AS TRUSTEE FOR MIZUHO TRUST & BANKING CO., LTD. AS TRUSTEE FOR INTERNATI		83.576	0,009%		
CUSTODY BANK OF JAPAN, LTD. AS TRUSTEE FOR SMTB INVESCO GLOBAL ESG INSIGHT INDEX		1.435	0,000%		
CUSTODY BANK OF JAPAN, LTD. RE: STB FOREIGN STOCK INDEX MOTHER FUND(CURRENCY HEDGED)		6.511	0,001%		
D A S DIFESA AUTOMOBILISTICA SINISTRI SPA DI ASSICURAZIONE		5.472	0,001%		
DALLONA GIUSEPPE	DLLGPP62S12L378V	207.657	0,022%		
DEAM FONDS ZDV		5.127	0,001%		
DEAM-FONDS CPT		5.167	0,001%		
DEKA INTERNATIONAL S.A. W/DEKA-NACHHALTIGKEIT AKTIEN EUROPA		44.600	0,005%		
DEKA INVESTMENT GMBH DEKA VALUE EXTRA SEGM KINZIG		34.289	0,004%		
DEKA INVESTMENT GMBH W/A-WOLFACH-FONDS		3.500	0,000%		
DEKA INVESTMENT GMBH W/DEKA MSCI EMU CLC.ESG UCITS ETF		26.979	0,003%		
DEKA INVESTMENT GMBH W/DEKA MSCI EUROPE MC UCITS ETF		5.999	0,001%		
DEKA INVESTMENT GMBH W/DEKA MSCI EUROPE UCITS ETF		62.438	0,006%		
DEKA INVESTMENT GMBH W/DEKA MSCI WORLD UCITS ETF		26.876	0,003%		



Anagrafica	CF/PI	Azioni	% su votanti	Voti	% su votanti
DEKA INVESTMENT GMBH W/DEKA-PRIVATVORSORGE AS		19.300	0,002%		
DEKA INVESTMENT GMBH W/DK.MSCI EURO.CL.CH.ESG UCITS ETF		25.489	0,003%		
DEKA INVESTMENT GMBH W/DK.MSCI WOR.CL.CH.ESG UCITS ETF		9.818	0,001%		
DEKA INVESTMENT GMBH W/EUROPA AKTIEN SMALL CAP (A)		75.080	0,008%		
DEKA INVESTMENT GMBH W/HD-PHILOSOPHENWEG		3.310	0,000%		
DEKA VALUE PLUS		165.259	0,017%		
DELFINCO LP		11.448	0,001%		
DESTINATIONS INTERNATIONAL EQU		16.968	0,002%		
DEUTSCHE DCG EQ		2.210	0,000%		
DEVELOPED EX-FOSSIL FUEL INDEX FUND B (FTDEVXFF)		3.282	0,000%		
DFA INTERNATIONAL SMALL CAP VALUE PNS GROUP INC		699.604	0,073%		
DILLON MARKETABLE SECURITIES COMMON TRUST FUND.		1.975	0,000%		
DIMENSIONAL FUNDS PLC		242	0,000%		
DIMENSIONAL INTERNATIONAL VALUE ETF OF DIMENSIONAL ETF TRUST		209.128	0,022%		
DIOCESE OF VENICE PENSION PLAN AND TRUST		334	0,000%		
DIVERSIFIED EQUITY MASTER PORTFOLIO OF MASTER INV PORTFOLIO		4.364	0,000%		
DNCA ACTIONS SMALL ET MID CAP EURO		696.440	0,072%		
DORVAL MANAGEURS EUROPE		219.144	0,023%		
DORVAL MANAGEURS SMID CAP EURO		83.868	0,009%		
DS LIQUID DIV RVA MEL LLC		255.161	0,026%		
DUKE ENERGY QUALIFIED NUCLEAR DECOMMISSIONING		27.010	0,003%		
DWS INVEST		1.393.688	0,145%		
DWS INVESTMENT GMBH FOR DEAMFONDS GSK 1		7.181	0,001%		
DWS INVESTMENT GMBH FOR DEAMFONDS KGPENSIONEN		3.128	0,000%		
DWS INVESTMENT GMBH FOR DEAMFONDS PG EQ		13.664	0,001%		
DWS INVESTMENT GMBH FOR DWS EUROPEAN OPPORTUNITIES		6.003.390	0,623%		
DWS INVESTMENT GMBH FOR DWS-FONDS SFT MASTER		774	0,000%		
DWS INVESTMENT GMBH FOR MULTIINDEX EQUITY FUND		4.738	0,000%		
DWS INVESTMENT GMBH ON BEHALF OF DWS FONDS BPT		76.327	0,008%		
DWS INVESTMENT GMBH ON BEHALF OF DWS FONDS ZDV EVO		1.741	0,000%		
DWS MULTI ASSET PIR FUND		20.000	0,002%		
Eagle (AIBC) & Cy S.C.A.		79.550.588	8,257%		
EDWIN KRONFELD FAMILY TRUST		67	0,000%		
EGEPARGNE CROISSANCE		750.000	0,078%		
EMBO-FONDS		14.692	0,002%		
EMERGENCY SERVICES SUPERANNUATION SCHEME		2.255	0,000%		
EMPLOYEES RETIREMENT SYSTEM OF THE CITY OF BALTIMORE		1	0,000%		
EMPOWER ANNUITY INSURANCE COMPANY		32.079	0,003%		
ENHANCED INDEX INTERNATIONAL SHARE FUND		5.062	0,001%		
ENSIGN PEAK ADVISORS INC		1	0,000%		
EQ ADVISORS TRUST - ATM INTERNATIONAL MANAGED VOLATILITY PORTFOLIO		40.830	0,004%		
EQ ADVISORS TRUST - EQ/AB DYNAMIC AGGRESSIVE GROWTH PORTFOLIO		5.442	0,001%		
EQ ADVISORS TRUST - EQ/AB DYNAMIC GROWTH PORTFOLIO		6.975	0,001%		
EQ ADVISORS TRUST - EQ/AB DYNAMIC MODERATE GROWTH PORTFOLIO		11.031	0,001%		
EQ ADVISORS TRUST - EQ/GLOBAL EQUITY MANAGED VOLATILITY PORTFOLIO		15.168	0,002%		
EQ ADVISORS TRUST - EQ/INTERNATIONAL CORE MANAGED VOLATILITY PORTFOLIO		22.358	0,002%		
EQ ADVISORS TRUST - EQ/INTERNATIONAL MANAGED VOLATILITY PORTFOLIO		69.067	0,007%		
EQUINOR PENSJON		20.000	0,002%		
EQUIPSUPER		6.513	0,001%		
EQUITABLE FINANCIAL LIFE INSURANCE COMPANY		3.737	0,000%		
ERI-BAYERNINVEST-FONDS AKTIEN EUROPA		764.146	0,079%		
ETFS Management (AUS) Limited as trustee for ETFS Fintech & Blockchain ETF		8.029	0,001%		
EURIZON AZIONI AREA EURO		194.952	0,020%		
EURIZON AZIONI ITALIA		1.103.337	0,115%		
EURIZON PIR ITALIA AZIONI		36.243	0,004%		
EURIZON PROGETTO ITALIA 40		151.191	0,016%		
EURIZON PROGETTO ITALIA 70		209.990	0,022%		
EUROPE EQUITY INDEX ESG SCREENED FUND B(EURXCWB)		1.850	0,000%		
EUROPE INVESTMENT FUND		792.326	0,082%		
EUROPEAN CENTRAL BANK		141.837	0,015%		
Evergood H&F Lux Sarl		260.644.146	27,054%		
FAMILY INVESTMENTS CHILD TRUST FUND		17.181	0,002%		
FAMILY INVESTMENTS GLOBAL ICVC FAMILY BALANCED INTERNATIONALFUND		5.143	0,001%		
FAMILY INVESTMENTS GLOBAL ICVC ONEFAMILY GLOBAL EQUITY FUND		371	0,000%		
FCP SODIUM I		28.181	0,003%		

Anagrafica	CF/PI	Azioni	% su votanti	Voti	% su votanti
FEHO-UNIVERSAL-FONDS		356.299	0.037%		
FGV ACTIONS EUROPE LM A		14.692	0.002%		
FIDDLER PARTNERS LLC		379	0.000%		
FIDELITY CONCORD STREET TRUST FIDELITY INTERNATIONAL INDEX FUND		1.807.721	0.188%		
FIDELITY CONCORD STREET TRUST: FIDELITY SERIES INTERNATIONAL INDEX FUND		15.943	0.002%		
FIDELITY CONCORD STREET TRUST: FIDELITY ZERO INTERNATIONAL INDEX FUND		131.946	0.014%		
FIDELITY COVINGTON TRUST FIDELITY CRYPTO INDUSTRY AND DIGITAL PAYMENTS ETF		246.360	0.026%		
FIDELITY FUNDS - EUROPEAN DYNAMIC GROWTH POOL		6.153.361	0.639%		
FIDELITY FUNDS - FIRST ALL COUNTRY WORLD POOL		390.066	0.040%		
FIDELITY FUNDS - ITALY POOL		1.782.358	0.185%		
FIDELITY GLOBAL ASSET ALLOCATION FUND		126.024	0.013%		
FIDELITY GLOBAL EX-U.S. EQUITY INDEX INSTITUTIONAL TRUST		619	0.000%		
FIDELITY INVESTMENT FUNDS - FIDELITY INDEX EUROPE EX UK FUND		56.052	0.006%		
FIDELITY INVESTMENT FUNDS - FIDELITY INDEX WORLD FUND		100.067	0.010%		
FIDELITY SAI INTERNATIONAL INDEX FUND		298.391	0.031%		
FIDELITY SALEM STREET TRUST: FIDELITY FLEX INTERNATIONAL INDEX FUND		52.316	0.005%		
FIDELITY SALEM STREET TRUST: FIDELITY GLOBAL EX U.S. INDEX FUND		232.959	0.024%		
FIDELITY SALEM STREET TRUST: FIDELITY INTERNATIONAL SUSTAINABILITY IND EX FUND		18.907	0.002%		
FIDELITY SALEM STREET TRUST: FIDELITY SERIES GLOBAL EX U.S. INDEX FUND		1.050.043	0.109%		
FIDELITY SALEM STREET TRUST: FIDELITY TOTAL INTERNATIONAL INDEX FUND		246.425	0.026%		
FIDELITY UCITS II ICAV/FIDELITY MSCI EUROPE INDEX FUND		3.699	0.000%		
FIDELITY UCITS II ICAV/FIDELITY MSCI WORLD INDEX FUND		10.686	0.001%		
FINADIS INVESTISSEMENT		10.300	0.001%		
FIRE AND POLICE PENSION ASSOCIATION OF COLORADO		1	0.000%		
FIRST SUPER		18.346	0.002%		
FJARDE AP-FONDEN.		1	0.000%		
FLEXSHARES MORNINGSTAR DEVELOPED MARKETS EX-US FACTOR TILT INDEX FUND		351	0.000%		
FLEXSHARES STOXX GLOBAL ESG SELECT INDEX FUND		2.232	0.000%		
FLORIDA GLOBAL EQUITY FUND LLC		7.983	0.001%		
FLORIDA RETIREMENT SYSTEM TRUST FUND		22.796	0.002%		
FLOURISH INVESTMENT CORPORATION		11	0.000%		
FONCHIM	97184260152	35.710	0.004%		
FONDACO LUX GLOBAL EQUITIES		166.694	0.017%		
FONDACO OBIETTIVO WELFARE UCITS SICAV - EQUITY- EURO EQUITY		14.525	0.002%		
FONDATION BOTNAR..		30.221	0.003%		
FONDAZIONE ROMA - GLOBAL PASSIVE EQUITIES		1.397	0.000%		
FONDS DE RESERVE POUR LES RETRAITES		507.828	0.053%		
FONDS OBJECTIF CLIMAT ACTIONS		95.257	0.010%		
FOOD AND AGRICULTURE ORGANIZATION OF THE UNITED NATIONS		2.013	0.000%		
FORD MOTOR COMPANY DEFINED BENEFIT MASTER TRUST..		2.767	0.000%		
FORD MOTOR COMPANY OF CANADA LIMITED PENSION TRUST		1.516	0.000%		
FORD PENSION UNIVERSAL		10.325	0.001%		
FOREIGN STOCK INDEX MOTHER FUND		35.152	0.004%		
FORSTA AP - FONDEN		8.402	0.001%		
FOVERUKA PENSION UNIVERSAL		24.836	0.003%		
FRANCE PLACEMENT EURO ESG PLUS		240.198	0.025%		
FRANKLIN INTERNATIONAL EQUITY INDEX ETF		5.429	0.001%		
FRANKLIN K2 ALTERNATIVE STRATEGIES FUND		18.289	0.002%		
FRANKLIN TEMPLETON ETF TRUST - FRANKLIN FTSE EUROPE ETF		5.964	0.001%		
FRANKLIN TEMPLETON ETF TRUST - FRANKLIN FTSE EUROZONE ETF		2.988	0.000%		
FRANKLIN TEMPLETON ICAV		18.029	0.002%		
FRANKLIN TEMPLETON INVESTMENT FUNDS		19.894	0.002%		
FUNDACAO CALOUSTE GULBENKIAN		2.532	0.000%		
FUNDO DE PENSOES .		4.265	0.000%		
FUNDO DE SEGURANCA SOCIAL DO GOVERNO DA REGIAO ADMINISTRATIVA ESPECIAL DE MACAU		13.162	0.001%		
FUTURE FUND BOARD OF GUARDIANS FOR AND ON BEHALF OF FUTURE F		206.131	0.021%		
FUTURE FUND BOARD OF GUARDIANS FOR AND ON BEHALF OF THE MEDI.		9.482	0.001%		
FUTURE WORLD DEVELOPED EQUITY INDEX FUND (3500)		2.773	0.000%		
G RET2 E EPARGNE GIAM		7.590	0.001%		
G RET2 E HORIZON GIAM		15.055	0.002%		
G RET2 FRANCE 2 GIAM		18.466	0.002%		



Anagrafica	Cf/PI	Azioni	% su votanti	Voti	% su votanti
G RET2 RETR IRP GIAM		133.412	0,014%		
G.A.-FUND-B - EQUITY BROAD EURO P		19.271	0,002%		
GARRISON PROPERTY AND CASUALTY INSURANCE COMPANY		2.385	0,000%		
GENERAL ORGANISATION FOR SOCIAL INSURANCE.		31.830	0,003%		
GENERALI AKTIVMIX DYNAMIK PROTECT 80		15.472	0,002%		
GENERALI DIVERSIFICATION		134	0,000%		
GENERALI ESPANA S A DE SEGUROS Y REASEGUROS		14.443	0,001%		
GENERALI GLOBAL - FONDO PENSIONE APERTO A CONTRIBUZIONE DEFINITA		318.835	0,033%		
GENERALI INVESTMENTS SICAV		38	0,000%		
GENERALI INVESTMENTS SICAV EURO FUTURE LEADERS		1.401	0,000%		
GENERALI ITALIA SPA		2.039.996	0,212%		
GENERALI SEGUROS SA		2.151	0,000%		
GENERALI SMART FUNDS		70.000	0,007%		
GENERALI VIE		633.573	0,066%		
GENERTEL SPA		21.460	0,002%		
GENERTELLIFE SPA		500.749	0,052%		
GID-FONDS AVAOT 2		36.917	0,004%		
GLOBAL DEVELOPED MARKET PASSIVE EQUITY FUND		4.123	0,000%		
GLOBAL EQUITIES ENHANCED INDEX FUND		26.503	0,003%		
GLOBAL EQUITY SERIES OF SALT CREEK INVESTMENTS LLC		1.991	0,000%		
GLOBAL MULTI-FACTOR EQUITY FUND		20.657	0,002%		
GLOBAL RESEARCH EQUITY EXTENDED MASTER FUND (CAYMAN) L.P. C/O OGIER GLOBAL (CAYMAN) LIMITED		88	0,000%		
GLOBAL X ETFS ICAV		13.144	0,001%		
GLOBAL X FINTECH ETF		1.037.807	0,108%		
GOLDMAN SACHS ETF ICAV		113	0,000%		
GOLDMAN SACHS ETF TRUST GOLDMAN SACHS MARKETBETA INTERNATIO		23.973	0,002%		
GOLDMAN SACHS ETF TRUST II GOLDMAN SACHS MARKETBETA TOTAL INTERNATIONAL EQUITY ETF		8.074	0,001%		
GOVERNMENT PENSION INVESTMENT FUND		3.361.540	0,349%		
GREAT WEST CORE STRATEGIES INTERNATIONAL EQUITY FUND		14.948	0,002%		
GREAT WEST INTERNATIONAL INDEX FUND		3.855	0,000%		
GREEN TREE FUND A SERIES TRUST		7.346	0,001%		
GWL GLOBAL INVESTMENTS LLC.		263.200	0,027%		
HANG SENG INSURANCE COMPANY LIMITED		15.261	0,002%		
HARRIS ASSOCIATES OAKMARK INTERNATIONAL SMALL CAP COLLECTIVE FUND		816.300	0,085%		
HARRIS UNIT 1 QUALIFIED NUCLEAR DECOMMISSIONING FUND		3.103	0,000%		
HAWAII LLC		5.190	0,001%		
HAWTHORN DM LLC		9.558	0,001%		
HC CAPITAL TRUST - THE ESG GROWTH PORTFOLIO		2.061	0,000%		
HC CAPITAL TRUST- THE CATHOLIC SRI GROWTH PORTFOLIO		360	0,000%		
HC CAPITAL TRUST- THE INSTITUTIONAL INTERNATIONAL EQUITY PORTIFOL		11.816	0,001%		
HC CAPITAL TRUST- THE INTERNATIONAL EQUITY PORTFOLIO		166.391	0,017%		
HC RENTE		3.228	0,000%		
HELABA INV KAPITALANL GES MBH HI SZVA 23 SFONDS		9.800	0,001%		
HELABA INVEST KAG MBH HI KAPPA 10 SFONDS		8.400	0,001%		
HELVETIA I EUROPA		42.120	0,004%		
HESTA		41.412	0,004%		
HOBSON LUCAS FAMILY FOUNDATION		214.900	0,022%		
HOLTEC PALISADES LLC MASTER DECOMMISSIONING TRUST		935	0,000%		
HONG KONG SPECIAL ADMINISTRATIVE REGION GOVERNMENT EXCHANGE		395.069	0,041%		
HORIZON EPARGNE ACTIONS		85.456	0,009%		
HOSPITAL AUTHORITY PROVIDENT FUND SCHEME		17.940	0,002%		
HOSTPLUS POOLED SUPERANNUATION TRUST		536.483	0,056%		
HRW TESTAMENTARY TRUST NO. 4.		2.498	0,000%		
HRW TESTAMENTARY TRUST NO. 9.		2.491	0,000%		
HRW TRUST NO. 3 UAD 01/17/03		4.812	0,000%		
HRW TRUST NO. 4 UAD 01/17/03		3.976	0,000%		
HSBC BANK PLC AS TRUSTEE OF STATE STREET AUT EUROPE EX UK S CREENED INDEX EQUITY		39.052	0,004%		
HSBC ETFS PLC - HSBC Europe Sustainable Equity UCITS ETF		261	0,000%		
HSBC ETFS PUBLIC LIMITED COMPANY - HSBC MSCI EUROPE UCITS ETF		597	0,000%		
HSBC ETFS Public Limited Company - HSBC MSCI World UCITS ETF		1.058	0,000%		
HSBC INDEX TRACKER INVESTMENT FUNDS - EUROPEAN INDEX FUND		26.060	0,003%		
HSBC INDEX TRACKER INVESTMENT FUNDS - FTSE ALL-WORLD INDEX FUND		1	0,000%		
HSBC INTERNATIONAL EQUITY INDEX FUND		6.391	0,001%		

Anagrafica	Cf/PI	Azioni	% su votanti	Voti	% su votanti
HSBC POOLED INVESTMENT FUND - HSBC POOLED EUROPE EQUITY INDEX TRACKING FUND		24.682	0,003%		
HUDSON BAY MASTER FUND LTD		336.951	0,035%		
IBM 401(K) PLUS PLAN TRUST		121.419	0,013%		
IBM PERSONAL PENSION PLAN TRUST		1.389	0,000%		
IBM RETIREMENT PLAN		1.876	0,000%		
IF IST - GLOBE INDEX		18.760	0,002%		
ILA - A-ILDSCG		2.207	0,000%		
ILA - A-ILEZEQG		13.102	0,001%		
ILA - A-ILGLOEQG		4.911	0,001%		
ILA - A-ILGLOEQN		738	0,000%		
ILA-A-ILSDMH		83.909	0,009%		
ILA-ILSAFE - SUSTAINABLE EAFE EQUITY		22.757	0,002%		
ILA-LA WORLD ESG SCREENED FUND		3.194	0,000%		
IMPERIAL INTERNATIONAL EQUITY POOL		882	0,000%		
IMPROVING EUROPEAN MODELS SRI		91.553	0,010%		
INDEXIQ Factors Sustainable EMU Equity		112	0,000%		
ING DIRECT FONDO NARANJA CONSERVADOR FI		1.307	0,000%		
ING DIRECT FONDO NARANJA DINAMICO FI		14.404	0,001%		
ING DIRECT FONDO NARANJA MODERADO FI		8.609	0,001%		
ING DIRECT SICAV		37.422	0,004%		
INSTITUTIONAL RETIREMENT TRUST		10.184	0,001%		
INSURANCE COMMISSION OF WESTERN AUSTRALIA		102.800	0,011%		
INTECH GLOBAL ALL COUNTRY ENHANCED INDEX FUND LLC		1.544	0,000%		
INTERNATIONAL BANK FOR RECONSTRUCTION AND DEVELOPMENT		9.613	0,001%		
INTERNATIONAL CORE EQUITY PORTFOLIO OF DFA INVESTMENT DIMENSIONS GROUP INC		13	0,000%		
INTERNATIONAL EQUITIES B UNIT TRUST		2.952	0,000%		
INTERNATIONAL EQUITIES PASSIVE B UNIT TRUST		781	0,000%		
INTERNATIONAL EQUITIES SECTOR TRUST		1.051	0,000%		
INTERNATIONAL EQUITY FUND LLC		7.889	0,001%		
INTERNATIONAL EXPATRIATE BENEFIT MASTER TRUST		2.405	0,000%		
INTERNATIONAL MONETARY FUND		34.401	0,004%		
INTERNATIONAL RESEARCH EQUITY EXTENDED MASTER FUND (CAYMAN) L.P. C/O INTERTRUST CORP SVCS (CAYMAN) L		111.929	0,012%		
Internationale Kapitalanlagegesellschaft mbH		24.728	0,003%		
INVESCO FTSE RAFI DEVELOPED MARKETS EX U S ETF		826	0,000%		
INVESCO INCOME ADVANTAGE INTERNATIONAL FUND		281	0,000%		
INVESCO MARKETS II PLC		19.167	0,002%		
INVESCO MARKETS II PUBLIC LTD CO		1.424	0,000%		
INVESCO MARKETS III PLC		88	0,000%		
INVESCO MSCI EAFE INCOME ADVANTAGE ETF		3.199	0,000%		
INVESCO POOLED INVESTMENT FUND - EUROPE FUND		2.429	0,000%		
INVESCO S AND P EUROPE 350 EQUAL WEIGHT INDEX ETF		1	0,000%		
INVESTERINGSFORENINGEN NORDEA INVEST GLOBALE AKTIER INDEKS KL		3.877	0,000%		
INVESTERINGSFORENINGEN NYKREDIT INVEST ENGROS GLOBALE AKTI		17.243	0,002%		
INVESTERINGSFORENINGEN NYKREDIT INVEST TAKTISK ALLOKERING		11.985	0,001%		
INVESTERINGSFORENINGEN SEBINVEST - SEB EUROPA AKTIER SRI AKL		6.132	0,001%		
INVESTERINGSFORENINGEN SPARINVEST INDEX DOW JONES SUSTAINABILITY WORLD KL		41.532	0,004%		
INVESTERINGSFORENINGEN SPARINVEST INDEX EUROPA VALUE KL		10.422	0,001%		
IOWA PUBLIC EMPLOYEES RETIREMENT SYSTEM		10.701	0,001%		
IP ACTIONS EURO		10.445	0,001%		
IQ 50 PERCENT HEDGED FTSE INTERNATIONAL ETF		56.740	0,006%		
IQ CANDRIAM ESG INTERNATIONAL EQUITY ETF		7.573	0,001%		
IRISH LIFE ASSURANCE PLC		76.589	0,008%		
IRISH LIFE ASSURANCE.		50.036	0,005%		
IRISH LIFE CLIMATE FOCUSED FUND		1.710	0,000%		
ISHARES ALL-COUNTRY EQUITY INDEX FUND		781	0,000%		
ISHARES CORE MSCI EAFE ETF		3.594.603	0,373%		
ISHARES CORE MSCI EAFE IMI INDEX ETF		193.034	0,020%		
ISHARES CORE MSCI EUROPE ETF		228.685	0,024%		
ISHARES CORE MSCI INTERNATIONALDEVELOPED MARKETS ETF		370.315	0,038%		
ISHARES CORE MSCI TOTAL INTERNATIONAL STOCK ETF		739.888	0,077%		
ISHARES CORE MSCI WORLD EX AUSTRALIA ESG (AUD HEDGED) ETF		3.347	0,000%		
ISHARES CORE MSCI WORLD EX AUSTRALIA ESG ETF		11.342	0,001%		
ISHARES DOW JONES EUROZONE SUSTAINABILITY SCREENED UCITS ETF DE		52.024	0,005%		
ISHARES ESG ADVANCED MSCI EAFE ETF		45.457	0,005%		
ISHARES ESG ADVANCED MSCI EAFE INDEX ETF		7.952	0,001%		



Anagrafica	CF/PI	Azioni	% su votanti	Voti	% su votanti
ISHARES EURO STOXX UCITS ETF (DE)		210.318	0,022%		
ISHARES EUROPE ETF		141.249	0,015%		
ISHARES EXPONENTIAL TECHNOLOGIES ETF		2.072.904	0,215%		
ISHARES EXPONENTIAL TECHNOLOGIES INDEX ETF		6.481	0,001%		
ISHARES GLOBAL FINANCIALS ETF		31.025	0,003%		
ISHARES II PUBLIC LIMITED COMPANY		86.320	0,009%		
ISHARES III PUBLIC LIMITED COMPANY		2.883	0,000%		
ISHARES INTERNATIONAL FUNDAMENTAL INDEX ETF		5.074	0,001%		
ISHARES IV PUBLIC LIMITED COMPANY		149.386	0,016%		
ISHARES MSCI ACWI ETF		135.023	0,014%		
ISHARES MSCI ACWI EX U.S. ETF		104.646	0,011%		
ISHARES MSCI EAFE ETF		1.959.643	0,203%		
ISHARES MSCI EAFE INTERNATIONALINDEX FUND		366.232	0,038%		
ISHARES MSCI EAFE VALUE ETF		1.029.144	0,107%		
ISHARES MSCI EUROPE FINANCIALS ETF		547.552	0,057%		
ISHARES MSCI EUROPE IMI INDEX ETF		9.618	0,001%		
ISHARES MSCI EUROZONE ETF		814.080	0,084%		
ISHARES MSCI INTL VALUE FACTOR ETF		138.315	0,014%		
ISHARES MSCI ITALY ETF		1.123.429	0,117%		
ISHARES MSCI KOKUSAI ETF		2.634	0,000%		
ISHARES MSCI WORLD ETF		38.434	0,004%		
ISHARES MSCI WORLD EX AUSTRALIA VALUE ETF		553	0,000%		
ISHARES PARIS-ALIGNED CLIMATE MSCI WORLD EX USA ETF		3.904	0,000%		
ISHARES PUBLIC LIMITED COMPANY		168.438	0,017%		
ISHARES STOXX EUROPE 600 INDUSTRIAL GOODSSERVICES UCITS ETF DE		89.400	0,009%		
ISHARES STOXX EUROPE 600 UCITS ETF (DE)		344.167	0,036%		
ISHARES STOXX EUROPE SMALL 200 UCITS ETF (DE)		856.533	0,089%		
ISHARES V PUBLIC LIMITED COMPANY		1.737	0,000%		
ISHARES VI PUBLIC LIMITED COMPANY		2.765	0,000%		
ISHARES VII PUBLIC LIMITED COMPANY		47.455	0,005%		
ISHARES WHOLESALE INTERNATIONAL EQUITY INDEX FUND		92.220	0,010%		
ISHARES WHOLESALE SCREENED INTERNATIONAL EQUITY INDEX FUND		3.915	0,000%		
ISHARES WORLD EX SWITZERLAND EQUITY INDEX FUND II (CH)		5.152	0,001%		
JANA PASSIVE GLOBAL SHARE TRUST		10.451	0,001%		
JNL INTERNATIONAL INDEX FUND		84.851	0,009%		
JNL/JPMORGAN GLOBAL ALLOCATION FUND		16	0,000%		
JNL/MELLON MSCI WORLD INDEX FUND		71	0,000%		
JOHN HANCOCK FUNDS II INTERNATIONAL SMALL COMPANY FUND.		12.607	0,001%		
JOHN HANCOCK FUNDS II INTERNATIONAL STRATEGIC EQUITY ALLOCATION FUND		78.806	0,008%		
JOHN HANCOCK LIFE AND HEALTH INSURANCE COMPANY		35.642	0,004%		
JOHN HANCOCK MULTIFACTOR DEVELOPED INTERNATIONAL ETF		939	0,000%		
JOHN HANCOCK TRUST COMPANY COLLECTIVE INVESTMENT TRUST		40.452	0,004%		
JOHN HANCOCK VARIABLE INSURANCE TRUST INTERNATIONAL EQUITY INDEX TRUST.		20.345	0,002%		
JOHN HANCOCK VARIABLE INSURANCE TRUST INTERNATIONAL SMALL COMPANY TRUST.		3.451	0,000%		
JOHN HANCOCK VARIABLE INSURANCE TRUST STRAT EQ ALLOCATION TRUST		77.212	0,008%		
JPMORGAN BETABUILDERS EUROPE ETF		390.876	0,041%		
JPMORGAN BETABUILDERS INTERNATIONAL EQUITY ETF		162.988	0,017%		
JPMORGAN GLOBAL ALLOCATION FUND		2.187	0,000%		
JTW TRUST NO. 1 UAD 9/19/02.		1.472	0,000%		
JTW TRUST NO. 2 UAD 9/19/02.		2.038	0,000%		
JTW TRUST NO. 3 UAD 9/19/02.		2.529	0,000%		
JTW TRUST NO. 4 UAD 9/19/02.		2.253	0,000%		
JTW TRUST NO. 5 UAD 9/19/02.		1.139	0,000%		
K2 APOLLO CREDIT MASTER FUND LTD.		55.643	0,006%		
KAISER FOUNDATION HOSPITALS		208	0,000%		
KAISER PERMANENTE GROUP TRUST		195	0,000%		
KAPITALFORENINGEN EMD INVEST VERDENINDEXS		9.197	0,001%		
KAPITALFORENINGEN INVESTIN PRO GLOBALE AKTIER INDEX		68.833	0,007%		
KAPITALFORENINGEN LAEGERNES INVEST KLI AKTIER GLOBALE INDENYKREDIT PORTEFOELJE ADMINISTRATION AS		28.347	0,003%		
KAPITALFORENINGEN PENSAM INVEST. PSI 3 GLOBALE AKTIER 3		47.264	0,005%		
KAPITALFORENINGEN SAMPENSION INVEST, GLOBALT AKTIEINDEXS		142.704	0,015%		
KAPITALFORENINGEN SAMPENSION INVEST, GLOBALT AKTIEINDEXS ENHANCED		44.382	0,005%		
KBC INSTITUTIONAL FUND SRI EURO		76.293	0,008%		
KLAVERBLAD SCHADEVERZEKERINGSMAATSCHAPPI		2.506	0,000%		
KOKUSAI EQUITY INDEX FUND, A S		16.007	0,002%		

Anagrafica	CF/PI	Azioni	% su votanti	Voti	% su votanti
LAKE AVENUE INVESTMENTS LLC		6.578	0,001%		
LARGE CAP INTL PORTFOLIO OF DFA INV		27.187	0,003%		
LAZARD EQUITY FRANCHISE PORTFOLIO		1.891.703	0,196%		
LAZARD GLOBAL ACTIVE FUNDS PLC		11.164.298	1,159%		
LAZARD GLOBAL EQUITY FRANCHISE (CANADA) FUND		2.030.674	0,211%		
LAZARD GLOBAL EQUITY FRANCHISE CIT		2.016.564	0,209%		
LAZARD GLOBAL EQUITY FRANCHISE FUND		2.109.127	0,219%		
LAZARD GLOBAL EQUITY FRANCHISE FUND (HEDGED)		507.474	0,053%		
LB HOLDINGS I LLC		9.537	0,001%		
LCL ACTIONS FRANCE CORE PLUS		87.391	0,009%		
LEGAL & GENERAL ASSURANCE SOCIETY LIMITED		3.779	0,000%		
LEGAL & GENERAL FUTURE WORLD ESG DEVELOPED FOSSIL FUEL EXCLU		5.513	0,001%		
LEGAL & GENERAL FUTURE WORLD ESG DEVELOPED INDEX FUND		34.789	0,004%		
LEGAL & GENERAL FUTURE WORLD ESG EUROPE EX UK INDEX FUND		6.773	0,001%		
LEGAL & GENERAL GLOBAL EQUITY INDEX FUND		12.270	0,001%		
LEGAL & GENERAL ICAV.		16	0,000%		
LEGAL & GENERAL MSCI EAFE FUND LLC		51.344	0,005%		
LEGAL & GENERAL MSCI EAFE SL FUND LLC		40.862	0,004%		
LEGAL AND GENERAL ASSURANCE (PENSIONS MANAGEMENT) LIMITEDONS MANAGEMENT) LIMITED		87.140	0,009%		
LEGAL AND GENERAL ASSURANCE (PENSIONS MANAGEMENT) LIMITED		813.213	0,084%		
LEGAL AND GENERAL ASSURANCE PENSIONS MANAGEMENT LIMITED		20.939	0,002%		
LEGAL AND GENERAL CCF		2.281	0,000%		
LEGAL AND GENERAL COLLECTIVE INVESTMENT TRUST.		54.438	0,006%		
LEGAL AND GENERAL COLLECTIVE INVESTMENT TRUST..		298	0,000%		
LEGAL AND GENERAL EUROPEAN INDEX TRUST		440.268	0,046%		
LEGAL AND GENERAL INTERNATIONAL INDEX TRUST		71.738	0,007%		
LEGAL AND GENERAL UCITS ETF PLC		36.160	0,004%		
LGIM MANAGERS (EUROPE) LIMITED		2.409	0,000%		
LGPS CENTRAL AUTHORISED CONTRACTUAL SCHEME..		2.488	0,000%		
LGT SELECT EQUITY GLOBAL		1.527.334	0,159%		
LIF-LYXOR MSCI WORLD CATHOL PR		4.830	0,001%		
LMA IRELAND-MAP 501.		107.562	0,011%		
LOCKHEED MARTIN CORPORATION MASTER RETIREMENT TRUST		1	0,000%		
LOF GLOBAL FINTECH		257.500	0,027%		
LOF TargetNetZero Europe Equity		4.518	0,000%		
LONDON LGPS CIV AUTHORISED CONTRACTUAL SCHEME.		17.607	0,002%		
LOS ANGELES CITY EMPLOYEES' RETIREMENT SYSTEM.		6.973	0,001%		
LUMYNA-MARSHALL WACE UCITS SICAV-LUMYNA-MW TOPS UCITS FUND		1.047.525	0,109%		
LUXCELLENCE-HELVETIA EUROP EQUITY		6.810	0,001%		
LVIP DIMENSIONAL INTERNATIONAL CORE EQUITY FUND		27.909	0,003%		
LVIP SSGA INTERNATIONAL INDEX FUND		83.807	0,009%		
LYXOR FTSE MIB UCITS ETF		721.882	0,075%		
LYXOR MSCI EUROPE UCITS ETF		49.975	0,005%		
M INTERNATIONAL EQUITY FUND		587	0,000%		
MACK EAFE EQUITY POOL		14.785	0,002%		
MACKENZIE INTERNATIONAL EQUITY INDEX ETF		19.215	0,002%		
MACKENZIE MAX DIVERSIFICATION ALL WORLD DEV EX		4.257	0,000%		
MACKENZIE MAXIMUM DIVERSIFICATION DEVELOPED EUROPE		231	0,000%		
MACQUARIE INTERNATIONAL EQUITIES FUND		4.586	0,000%		
MACQUARIE MANAGEMENT HOLDINGS INC		158	0,000%		
MADELEINE MID CAPS EUR ISR		181.760	0,019%		
MAN GLG DIVERSIFIED EQUITY MASTER		26	0,000%		
MAN MULTI-STRATEGY MASTER FUND MAPLES CORPORATE SERVICES LIMITES		191	0,000%		
MANAGED PENSION FUNDS LIMITED		20.027	0,002%		
MANULIFE INVESTMENT MANAGEMENT INTERNATIONAL EQUITY INDEX POOLED FUND		16.367	0,002%		
MANULIFE MULTIFACTOR DEVELOPED INTERNATIONAL INDEX ETF		628	0,000%		
MANVILLE PERSONAL INJURY SETTLEMENT TRUST		2.179	0,000%		
MARGUERITE CASEY FOUNDATION		9.424	0,001%		
MARIGOLD TACTICAL STRATEGIES LTD		2.545	0,000%		
MARSHALL WACE COMMON CONTRACTUAL FUND - MWCCF WORLD TOPS 150		1.262	0,000%		
MARSHALL WACE COMMON CONTRACTUAL FUND-MWCCF WORLD TOPS 150/5		31.034	0,003%		
MARSHALL WACE INVESTMENT STRATEGIES - EUREKA FUND C/O		104.139	0,011%		
MARSHALL WACE IRELAND LIMITED					
MARSHALL WACE INVESTMENT STRATEGIES-MARKET NEUTRAL TOPS FUND		13.112	0,001%		
MARSHALL WACE INVESTMENT STRATEGIES-TOPS FUND		6	0,000%		



Anagrafica	CF/PI	Azioni	% su votanti	Voti	% su votanti
MARSHALL WACE INVESTMENT STRATEGIES-TOPS GLOBAL EQUITIES LE		67.105	0.007%		
MARSHALL WACE INVESTMENT STRATEGIES-TOPS WORLD EX-US FUND		93.818	0.010%		
MARYLAND STATE RETIREMENT PENSION SYSTEM		32.875	0.003%		
MASTER TRUST BANK OF JAPAN LTD. RE: FIDELITY EUROPE FUND		565.685	0.059%		
MASTERINVEST KAPITALANLAGE GMBH		2.019	0.000%		
MATB MSCI KOKUSAI INDEX MOTHER FUND		7.798	0.001%		
MAZAL		11.000	0.001%		
MDPIM INTERNATIONAL EQUITY INDEX POOL		24.920	0.003%		
MEDICAL ASSURANCE SOCIETY NEW ZEALAND LIMITED		11.655	0.001%		
MENCARINI ANDREA	MNCNDR71C26H501D	39.092	0.004%		
MERCER INDEXED INTERNATIONAL SHARES FUND		35.914	0.004%		
MERCER PASSIVE INTERNATIONAL SHARES FUND		1.446	0.000%		
MERCER PASSIVE SUSTAINABLE INTERNATIONAL SHARES FUND		2.814	0.000%		
MERCER QIF COMMON CONTRACTUAL FUND		478.172	0.050%		
MERCER UCITS COMMON CONTRACTUALFUND		435.306	0.045%		
MERCER UNHEDGED OVERSEAS SHARES TRUST		18.079	0.002%		
MERCER WHOLESALE FUNDS		1.949	0.000%		
MERCURY UK HOLDCO LIMITED		378.593	0.039%		
Mercury UK Holdco Limited		120.975.304	12.557%		
METIS EQUITY TRUST- METIS INTERNATIONAL CLIMATE ALIGNED INDE		10.922	0.001%		
METROPOLITAN LIFE INSURANCE COMPANY		22.016	0.002%		
METZLER ASSET MANAGEMENT GMBH FOR MIFONDS 415		459.378	0.048%		
MF INTERNATIONAL FUND LLC		16.011	0.002%		
MGI FUNDS PLC		58.469	0.006%		
MH AMUNDI ACTIONS EURO		51.621	0.005%		
MICHIGAN CATHOLIC CONFERENCE		1.921	0.000%		
MIDDLETOWN WORKS HOURLY AND SALARIED UNION		2.048	0.000%		
MIGROS BANK (LUX) FONDS 30		1.200	0.000%		
MIGROS BANK (LUX) FONDS 40 (EUR)		1.370	0.000%		
MIGROS BANK (LUX) FONDS INTERSTOCK		1.230	0.000%		
MINE SUPERANNUATION FUND		23	0.000%		
MINGRONE BERNARDO	MNGBNR74L08H501S	1.013.044	0.105%		
MINISTRY OF ECONOMY AND FINANCE		120	0.000%		
MIRAE ASSET GLOBAL INVESTMENTS (HK) LIMITED.		4.564	0.000%		
MOBIUS LIFE LIMITED		53.435	0.006%		
MOMENTUM GLOBAL FUNDS		70.875	0.007%		
MONCEAU ACTIONS EEE		43.065	0.004%		
MOORE GLOBAL INVESTMENTS LLC		648.168	0.067%		
MORGAN STANLEY INSTITUTIONAL FUND TRUST - GLOBAL STRATEGIST PORTFOLIO		2.794	0.000%		
MORGAN STANLEY INVESTMENT FUNDS		12.111	0.001%		
MORGAN STANLEY PATHWAY FUNDS -		18.495	0.002%		
MORGAN STANLEY VARIABLE INSURANCE FUND, INC. GLOBAL STRATEGIST PORTFOLIO		411	0.000%		
MORNINGSTAR UNCONSTRAINED ALLOCATION FUND A SERIES OF MORNINGSTAR FUNDS TRUST		351.000	0.036%		
MOTABILITY AS SOLE TRUSTEE OF THE MOTABILITY ENDOWMENT TRUST		6.169	0.001%		
MOTHER CABRINI HEALTH FOUNDATION INC		14.907	0.002%		
MS HORIZONS MULTIACTIVOS GLOBAL PRUDENTE FUND		724	0.000%		
MSCI ACWI EX-U.S. IMI INDEX FUND B2		23.335	0.002%		
MSCI EQUITY INDEX FUND B - ITALY (MSITB)		216.792	0.023%		
MSCI EUROPE EQUITY INDEX FUND B (EUROSECB)		44.274	0.005%		
NATIONAL COUNCIL FOR SOCIAL SEC FUND		5.079	0.001%		
NATIONAL COUNCIL FOR SOCIAL SECURITY FUND PRC		22.185	0.002%		
NATIONAL PENSION INSURANCE FUND		887	0.000%		
NATIONAL RAILROAD RETIREMENT INVESTMENT TRUST		307.403	0.032%		
NATIONWIDE INTERNATIONAL INDEX FUND		1.698	0.000%		
NATWEST TRUSTEE AND DEPOSITARY SERVICES LIMITED AS TRUSTEE O		1.125	0.000%		
NATWEST TRUSTEE AND DEPOSITARY SERVICES LIMITED AS TRUSTEE OF ST. JAMES'S PLACE		11.937	0.001%		
NEUBERGER BERMAN INTERNATIONAL EQUITY FUND		1.028.660	0.107%		
NEUBERGER BERMAN INTERNATIONAL SELECT FUND		160.774	0.017%		
NEUBERGER BERMAN TRUST COMPANY N.A. COLLECTIVE INVESTMENT TRUST		141.754	0.015%		
NEW AIRWAYS PENSION SCHEME		311	0.000%		
NEW YORK STATE NURSES ASSOCIATION PENSION PLAN.		178.323	0.019%		
NEW YORK STATE TEACHERS RETIREMENT SYSTEM		174.625	0.018%		
NEXTERA ENERGY DUANE ARNOLD LLC QUALIFIED DECOMMISSIONING THE DUANE ARNOLD ENERGY CENTER NUCLEAR POW		115	0.000%		
NFL PLAYER ANNUITY AND INSURANCE COMPANY		991	0.000%		

Anagrafica	CF/PI	Azioni	% su votanti	Voti	% su votanti
NFL PLAYER TAX QUALIFIED ANNUITY PLAN			2.127	0.000%	
NFS LIMITED			4.644	0.000%	
NGS SUPER LEVEL 4			3.642	0.000%	
NMTB/NIK KOKUSAI-H 935034			1.336	0.000%	
NMTB/NIK KOKUSAI-NH 935026			21.240	0.002%	
NORDEA EUROPEAN PASSIVE FUND			11.231	0.001%	
NORDEA GLOBAL PASSIVE FUND			15.946	0.002%	
NORDEA WORLD PASSIVE FUND			25.743	0.003%	
NORGES BANK			21.462.643	2.228%	
NORTHERN GLOBAL SUSTAINABILITY INDEX FUND			35.728	0.004%	
NORTHERN TRUST COMMON ALL COUNTRY WORLD EX-US INVESTABLE MAR			22.253	0.002%	
NORTHERN TRUST COMMON EAFE INDEX FUND NON-LENDING			84.687	0.009%	
NORTHERN TRUST GLOBAL INVESTMENTS COLLECTIVE FUNDS TRUST			768.148	0.080%	
NORTHERN TRUST INVESTMENTS			165.879	0.017%	
NORTHERN TRUST UCITS COMMON CONTRACTUAL FUND			329.369	0.034%	
NORTHERN TRUST UCITS FGR FUND			95.405	0.010%	
NOW PENSIONS TRUST			10.287	0.001%	
NSP MONTICELLO MINNESOTA RETAIL			15.097	0.002%	
NT WORLD GREEN TRANSITION INDEX FUND			450	0.000%	
NTCC COLLECTIVE FUNDS FOR EMPLOYEE BENEFIT TRUSTS			205.940	0.021%	
NTUC INCOME INSURANCE CO OPERATIVE LIMITED			2.801	0.000%	
NUVEEN TIAA INTERNATIONAL EQUITY INDEX FUND			34.282	0.004%	
NVIT INTERNATIONAL INDEX FUND			2.442	0.000%	
NZAM EURO STOXX PARIS-ALIGNED			55.318	0.006%	
OAKMARK INTERNATIONAL SMALL CAPFUND			6.824.700	0.708%	
OFI INVEST ESG EURO EQUITY SMA			28.911	0.003%	
OMEGA FFIP LIMITED PARTNERSHIP ..			1.861	0.000%	
ONEMARKETS ITALY ICAV			40.183	0.004%	
ONEPATH GLOBAL SHARES - LARGE CAP (UNHEDGED) INDEXPOOL			53.501	0.006%	
OPENWORLD PUBLIC LIMITED COMPANY			843	0.000%	
ORANO ACTIONS ZONE EURO			18.483	0.002%	
OREGON PUBLIC EMPLOYEES RETIREMENT SYSTEM			123.805	0.013%	
OSSIAM LUX			179.120	0.019%	
PACIFIC GAS AND ELECTRIC COMPANY NUCLEAR FACILITIES QUALIFIED CPUC DECOMMISSIONING MASTER TRUST			11.848	0.001%	
PAMACO			20.000	0.002%	
PARADICE GLOBAL SMALL CAP FUND			89.325	0.009%	
PARADICE INTERNATIONAL SMALL AND MID CAP FUND L.P.			11.137	0.001%	
PCA TAX SHELTERED ANNUITY PLAN			4.816	0.000%	
PENN SERIES DEVELOPED INTERNATIONAL INDEX FUND			3.202	0.000%	
PENSION BENEFIT GUARANTY CORPORATION			26.187	0.003%	
PENSION RESERVES INVESTMENT TRUST FUND			75.189	0.008%	
PEOPLE'S BANK OF CHINA			142.980	0.015%	
PGIM QMA INTERNATIONAL DEVELOPED MARKETS INDEX FUND			1.967	0.000%	
PHILADELPHIA GAS WORKS PENSION PLAN			1.175	0.000%	
PICTET - EUROPE INDEX			56.277	0.006%	
PICTET CH - GLOBAL EQUITIES			7.585	0.001%	
PICTET CH INSTITUTIONAL - EUROPEAN EX SWISS EQUITIES TRACKER			17.105	0.002%	
PICTET CH INSTITUTIONAL - EUROPEAN EX SWISS EQUITIES TRACKER EX SL			19.408	0.002%	
PICTET CH INSTITUTIONAL - WORLD EX SWISS EQUITIES TRACKER			13.736	0.001%	
PICTET CH INSTITUTIONAL - WORLD EX SWISS EQUITIES TRACKER US TE			2.164	0.000%	
PICTET CH INSTITUTIONAL - WORLD EX SWISS EQUITIES TRACKER US TE EX SL			6.959	0.001%	
PICTET CH INSTITUTIONAL - WORLD EX SWISS SUSTAINABLE EQUITIES TRACKER			6.467	0.001%	
PICTET-EUROLAND INDEX			23.375	0.002%	
PIONEER GLOBAL EQUITY FUND			681.688	0.071%	
PIONEER INTERNATIONAL EQUITY FUND			1.394.041	0.145%	
PITTSBURGH THEOLOGICAL SEMINARY OF THE PRESBYTERIAN CHURCH			3.713	0.000%	
PK CSG World Equity UBS Fund Management Switzerland AG			9.594	0.001%	
PLATO INST I FUND EURO EQUITY			13.455	0.001%	
PLATO INST I FUND EUROPEAN EQUITY			32.051	0.003%	
Plato InstIif Index Fnd World DBI-RDT			7.029	0.001%	
POINT72 ASSOCIATES LLC C/O FINSCO LIMITED			2.266	0.000%	
POINT72 ASSOCIATES LLC C/O WALKERS CORPORATE LIMITED CAYMAN CORPORATE CENTRE			1.029	0.000%	
POLICE AND FIREMEN'S RETIREMENTS SYSTEM OF NEW JERSEY			1.846	0.000%	
Pollux			7.940	0.001%	
POOL REINSURANCE CO LTD			5.867	0.001%	



Anagrafica	CF/PI	Azioni	% su votanti	Voti	% su votanti
POSTE ITALIANE SPA	815600354DE	46.518.238		4.828%	
PREVEDI	97242260582	5.340		0.001%	
PREVINDAI FONDO PENSIONE		3.316		0.000%	
PRICOS		487.773		0.051%	
PRICOS DEFENSIVE		11.445		0.001%	
PRICOS SRI		18.013		0.002%	
PRIME SUPER		3.513		0.000%	
PRINCIPAL FUNDS INC INTERNATIONAL EQUITY INDEX		39.941		0.004%	
PRINCIPAL FUNDS INC OVERSEAS FUND		10.938		0.001%	
PriviEdge Amber Event Europe		569.675		0.059%	
PROCTER AND GAMBLE BELGIUM PENSION FUND		1.502		0.000%	
PRO-GEN INVESTMENTS LLC		1.545		0.000%	
PRUDENTIAL ASSURANCE COMPANY SINGAPORE (PTE) LTD		42.322		0.004%	
PUBLIC EMPLOYEE RETIREMENT SYSTEM OF IDAHO		10.698		0.001%	
PUBLIC EMPLOYEES' LONG-TERM CARE FUND		15.009		0.002%	
PUBLIC EMPLOYEES RETIREMENT ASSOCIATION OF COLORADO		1		0.000%	
PUBLIC EMPLOYEES RETIREMENT ASSOCIATION OF NEW MEXICO		1		0.000%	
PUBLIC EMPLOYEES RETIREMENT SYSTEM OF MISSISSIPPI		389		0.000%	
PUBLIC EMPLOYEES RETIREMENT SYSTEM OF NEVADA		297.995		0.031%	
PUBLIC EMPLOYEES RETIREMENT SYSTEM OF OHIO		45.310		0.005%	
PUBLIC SECTOR PENSION INVESTMENT BOARD.		2.932		0.000%	
PUTM AUTHORISED CONTRACTUAL SCHEME - PUTM ACS SUSTAINABLE INDEX EUROPEAN EQUITY FUND		134.627		0.014%	
QIC INTERNATIONAL EQUITIES FUND.		3.167		0.000%	
QUADRATOR SRI		563.490		0.058%	
QUADRIGE EUROPE MIDCAPS		388.888		0.040%	
QUADRIGE PATRIMOINE		44.888		0.005%	
QUALITY EDUCATION FUND		1.298		0.000%	
RAYTHEON TECHNOLOGIES CORPORATION MASTER RETIREMENT TRUST		4.849.328		0.503%	
ReAssure Limited		227.445		0.024%	
REDWHEEL EUROPEAN FOCUS MASTER INC.		1.390.132		0.144%	
REGARD ACT CROISSAN		50.000		0.005%	
RETAIL EMPLOYEES SUPERANNUATIONTRUST		8.462		0.001%	
RETIREMENT BENEFITS INVESTMENT FUND		4.540		0.000%	
RHUMBLINE INTERNATIONAL POOLED INDEX TRUST		23.330		0.002%	
RHUMBLINE LOW CARBON INDEX FUNDLLC		33.552		0.003%	
ROBINSON UNIT 2 QUALIFIED NUCLEAR DECOMMISSIONING FUND		6.143		0.001%	
ROPS EURO P		74.820		0.008%	
ROPS-SMART INDEX EURO		123.036		0.013%	
ROYAL LONDON EQUITY FUNDS ICVC - ROYAL LONDON EUROPE EX UK EQUITY TILT FUND		143.526		0.015%	
RTX SAVINGS PLAN MASTER TRUST		150.967		0.016%	
RUSSELL INVESTMENT COMPANY PLC		51.210		0.005%	
RUSSELL INVESTMENTS GLOBAL SHARES INDEX FUND LEVEL 28		10.434		0.001%	
RUSSELL INVESTMENTS LOW CARBON GLOBAL SHARES FUND		2.818		0.000%	
Russell Investments Sustainable Global Shares Fund		2.985		0.000%	
RUTGERS THE STATE UNIVERSITY		13.350		0.001%	
S. ROBSON WALTON 1999 CHILDRENS TRUST		2.614		0.000%	
S. ROBSON WALTON 2010 TRUST		7.637		0.001%	
SAEV MASTERFONDS INKA		787.522		0.082%	
SALIX LLC		25.728		0.003%	
SAMSUNG GLOBAL CORE EQUITY FUND		1.793		0.000%	
SAS TRUSTEE CORPORATION POOLED FUND		1.126		0.000%	
SBC MASTER PENSION TRUST		443		0.000%	
SCHRODER INSTITUTIONAL POOLED FUNDS		7.533		0.001%	
SCHRODER MANAGED BALANCED FUND		11.106		0.001%	
SCHWAB FUNDAMENTAL INTERNATIONAL SMALL COMPANY INDEX ETF		224.936		0.023%	
SCHWAB FUNDAMENTAL INTERNATIONAL SMALL COMPANY INDEX FUND		40.869		0.004%	
SCHWAB INTERNATIONAL EQUITY ETF		1.541.265		0.160%	
SCHWAB INTERNATIONAL INDEX FUND		326.368		0.034%	
SCOTIA INTERNATIONAL EQUITY INDEX FUND		986		0.000%	
SCOTIA INTERNATIONAL EQUITY INDEX TRACKER ETF		5.975		0.001%	
SCOTIA RESPONSIBLE INVESTING INTERNATIONAL EQUITY INDEX ETF		1.129		0.000%	
SCOTTISH WIDOWS INVESTMENT SOLUTIONS FUNDS ICVC- EUROPEAN (EX UK) EQUITY FUND		108.250		0.011%	
SCOTTISH WIDOWS MANAGED INVESTMENT FUNDS ICVC- INTERNATIONAL EQUITY TRACKER FUND		8.765		0.001%	
SEASONS SERIES TRUST SA MULTI-MANAGED INTERNATIONAL EQUITY PORTF		3.292		0.000%	
SEI GLOBAL MASTER FUND PLC THE		4.536		0.000%	

Anagrafica	CF/PI	Azioni	% su votanti	Voti	% su votanti
SELFFINANCING POSTSECONDARY EDUCATION FUND			575	0.000%	
SELIGSON AND CO EUROPE INDEX FUND			58.551	0.006%	
SENTINEL INTERNATIONAL FUND			1.642	0.000%	
SG ACTIONS MONDE SELECTION			223.541	0.023%	
SG DNCA ACTIONS EUROPE ISR			900.000	0.093%	
SHELL CANADA 2007 PENSION PLAN			1	0.000%	
SHELL FOUNDATION			17.863	0.002%	
SHELL TRUST (BERMUDA) LIMITED AS TRUSTEE OF THE SHELL INTERNATIONAL PENSION FUND			259	0.000%	
SHINKO GLOBAL EQUITY INDEX MOTHER FUND			60	0.000%	
SIEMENS BALANCED			6.829	0.001%	
SIEMENS EMU EQUITIES			41.519	0.004%	
SIEMENS-FONDS SIEMENS-RENTE			66.062	0.007%	
Simplicity Hedged Global Share Fund			16.745	0.002%	
Simplicity Unhedged Global Share Fund			9.294	0.001%	
SIX CIRCLES INTERNATIONAL UNCONSTRAINED EQUITY FUND			832.303	0.086%	
SIX CIRCLES MANAGED EQUITY PORTFOLIO INTERNATIONAL UNCONSTRAINED FUND			338.963	0.035%	
SLW PORTFOLIO LLC			2.725	0.000%	
SMART WHOLESALE GLOBAL EQUITY ESG FUND			2.655	0.000%	
SOCIAL PROTECTION FUND			9.323	0.001%	
SOGECAP AP CLIMAT PAB			149.797	0.016%	
SPA MANDATE BLACKROCK			19.181	0.002%	
SPAFID MANDATO 301084	00717010151		677.732	0.070%	
SPAFID MANDATO 301685PB	00717010151		23.333	0.002%	
SPAFID MANDATO 301686PB	00717010151		56.666	0.006%	
SPAFID MANDATO 301688 PB	00717010151		119.303	0.012%	
SPAFID MANDATO 301702 PB	00717010151		3.447	0.000%	
SPAFID MANDATO 301704 PB	00717010151		214.064	0.022%	
SPAFID MANDATO 899	00717010151		2.833.554	0.294%	
SPARINVEST SICAV - GLOBAL EQUITY TA POOL			22.383	0.002%	
SPARTAN GROUP TRUST FOR EMPLOYEE BENEFIT PLANS.			688.277	0.071%	
SPDR MSCI EAFE FOSSIL FUEL RESERVES FREE ETF			1.015	0.000%	
SPDR MSCI WORLD STRATEGICFACTORS ETF			82	0.000%	
SPDR PORTFOLIO DEVELOPED WORLD EXUS ETF			45.804	0.005%	
SPDR PORTFOLIO EUROPE ETF			2.667	0.000%	
SPDR SP WORLD EX AUSTRALIA FUND			15.291	0.002%	
SSB MSCI ACWI EX USA IMI SCREENED NONLENDING COMMON TRUST FUND			11.849	0.001%	
SSB MSCI ITALY INDEX SECURITIESLENDING COMMON TRUST FUND			290.395	0.030%	
SSGA MSCI ACWI EX-USA INDEX NON-LENDING DAILY TRUST			3.232	0.000%	
SSGA SPDR ETFs EUROPE I PUBLIC LIMITED COMPANY			4.216	0.000%	
SSGA SPDR ETFs EUROPE II PUBLICLIMITED COMPANY			7.288	0.001%	
SST GLOB ADV TAX EXEMPT RETIREMENT PLANS			1.482.474	0.154%	
ST PF STAPLES MANDATE ALLIANCE CAPITAL			3.206	0.000%	
ST PFD PMA MANDATE BLACKROCK			6.358	0.001%	
STANDARD BANK OF SOUTH AFRICA LTD			100	0.000%	
STAR PASTEUR			20.889	0.002%	
STATE OF ALASKA RETIREMENT AND BENEFITS PLANS			77.317	0.008%	
STATE OF MINNESOTA			32.032	0.003%	
STATE OF NEW JERSEY COMMON PENSION FUND D			341.703	0.035%	
STATE OF NEW MEXICO STATE INVESTMENT COUNCIL			478.762	0.050%	
STATE OF WISCONSIN INVESTMENT BOARD			13.934	0.001%	
STATE OF WYOMING			18.610	0.002%	
STATE STREET GLOBAL ADVISORS GROSS ROLL UP UNIT TRUST			4.547	0.000%	
STATE STREET GLOBAL ADVISORS LUXEMBOURG SICAV			169.712	0.018%	
STATE STREET GLOBAL ALL CAP EQUITY EXUS INDEX PORTFOLIO			14.058	0.001%	
STATE STREET INTERNATIONAL DEVELOPED EQUITY INDEX PORTFOLIO			12.760	0.001%	
STATE STREET INTERNATIONAL EQUITIES INDEX TRUST LEVEL 15			4.272	0.000%	
STATE STREET IRELAND UNIT TRUST			1.667	0.000%	
STATE STREET TOTAL RETURN VIS FUND			4.805	0.000%	
STATE TEACHERS RETIREMENT SYSTEM OF OHIO			570.047	0.059%	
STELLAR INSURANCE, LTD.			1.867	0.000%	
STEUART L. WALTON FAMILY TRUST UAD 03/19/13			9.464	0.001%	
STICHTING AHOLD DELHAIZE PENSOEN			2.248	0.000%	
STICHTING BEDRIJFSTAKPENSOENFONDS VOOR DE DETAILHANDEL			100	0.000%	
STICHTING BEDRIJFSTAKPENSOENFONDS VOOR HET BEROEPSVERVOER OVER DE WEG			58.861	0.006%	
STICHTING BEDRIJFSTAKPENSOENFONDS VOOR HET LEVENSMIDDELENBEDRIJF			24.565	0.003%	
STICHTING BEDRIJFSTAKPENSOENFONDS VOOR HET SCHOONMAAK EN GL.			14.103	0.001%	
STICHTING BLUE SKY LIQUID ASSET FUNDS			2.416	0.000%	



Anagrafica	Cf/PI	Azioni	% su votanti	Voti	% su votanti
STICHTING CZ FUND DEPOSITARY			7.524		0,001%
STICHTING ING CDC PENSIOENFONDS			10.315		0,001%
STICHTING MN SERVICES			166.417		0,017%
STICHTING MN SERVICES AANDELENFOND			10.501		0,001%
STICHTING NN CDC PENSIOENFONDS			4.587		0,000%
STICHTING PENSIOENFONDS ABP			106.752		0,011%
STICHTING PENSIOENFONDS HOOGOVS			710		0,000%
STICHTING PENSIOENFONDS HORECA AND CATERING			22.996		0,002%
STICHTING PENSIOENFONDS ING			16.637		0,002%
STICHTING PENSIOENFONDS MEDISCH SPECIALISTEN			590.608		0,061%
STICHTING PENSIOENFONDS PROVISUM			1.861		0,000%
STICHTING PENSIOENFONDS SAGITTARIUS			13.544		0,001%
STICHTING PENSIOENFONDS TANDARTSEN EN TANDARTS-SPECIALISTEN			907		0,000%
STICHTING PENSIOENFONDS UWV			26.688		0,003%
STICHTING PENSIOENFONDS VOOR DE ARCHITECTENBUREAUS			4.125		0,000%
STICHTING PENSIOENFONDS WERK EN(RE) INTEGRATIE			109.283		0,011%
STICHTING PENSIOENFONDS METAAL EN TECHNIEK MN SERVICES			5.570		0,001%
STICHTING PGGM DEPOSITARY			49.259		0,005%
STICHTING PHILIPS PENSIOENFONDS			9.316		0,001%
STICHTING PME PENSIOENFONDS			82.824		0,009%
STOREBRAND EUROPA			46.853		0,005%
STOREBRAND EUROPA PLUS			2.712		0,000%
STOREBRAND GLOBAL ALL COUNTRIES			7.023		0,001%
STRATEGIC INTERNATIONAL EQUITY FUND			13.312		0,001%
SUBSIDIZED SCHOOLS PROVIDENT FUND			5.474		0,001%
SUNAMERICA SERIES TRUST - SA INTERNATIONAL INDEX PORTFOLIO			26.087		0,003%
SUNAMERICA SERIES TRUST SA BLACKROCK VCP GLOBAL MULTI ASSET PORT			1.567		0,000%
SUNAMERICA SERIES TRUST SA JPM DIVERSIFIED BALANCED PORTFOLIO			868		0,000%
SUPERANNUATION FUNDS MANAGEMENT CORPORATION OF SOUTH AUSTRAL			15.332		0,002%
SWISS NATIONAL BANK			1.497.130		0,155%
SWISSLIFE BANQUE PRIVÉE			750		0,000%
SYCOMORE INCLUSIVE JOBS			132.028		0,014%
T. ROWE PRICE FUNDS OEIC - FUTURE OF FINANCE EQUITY FUND			985		0,000%
T. ROWE PRICE FUNDS SICAV			957		0,000%
T. ROWE PRICE INTERNATIONAL EQUITY INDEX FUND			33.800		0,004%
T. ROWE PRICE INTERNATIONAL EQUITY INDEX TRUST			85.163		0,009%
TACS NON US EQUITY CORE MARKET CONTINUOUS LLC			59.708		0,006%
TAGES INTERNATIONAL FUNDS ICAV			431.963		0,045%
TALCOTT RESOLUTION LIFE INSURANCE COMPANY			5.554		0,001%
TANGERINE BALANCED GROWTH PORTFOLIO			8.954		0,001%
TANGERINE BALANCED INCOME PORTFOLIO			936		0,000%
TANGERINE BALANCED PORTFOLIO			7.320		0,001%
TANGERINE EQUITY GROWTH PORTFOLIO			12.300		0,001%
TCORPIM DEVELOPED MARKETS EQUITIES (HEDGED) FUND			1.375		0,000%
TCORPIM DEVELOPED MARKETS EQUITIES (SOVEREIGN INVESTOR - HEDGED) FUND			107.351		0,011%
TEACHER RETIREMENT SYSTEM OF TEXAS			804		0,000%
TEACHERS' RETIREMENT SYSTEM OF THE CITY OF NEW YORK			2.012		0,000%
TEACHERS' RETIREMENT SYSTEM OF THE STATE OF ILLINOIS			7.921		0,001%
TELSTRA SUPERANNUATION SCHEME			17.308		0,002%
TEXAS PERMANENT SCHOOL FUND CORP			43.263		0,004%
TEXAS UTILITIES QUAL NDT PARTNERSHIP			4.141		0,000%
TFL PENSION FUND			2.258		0,000%
THE ALPHAGEN MULTI-STRATEGY MASTER FUND LIMITED			135.143		0,014%
THE ARCHDIOCESE OF HARTFORD INVESTMENT TRUST			254		0,000%
THE BANK OF KOREA			1.085		0,000%
THE BANK OF NEW YORK MELLON EMPLOYEE BENEFIT COLLECTIVE INV			111.647		0,012%
THE BANK OF NEW YORK MELLON EMPLOYEE BENEFIT COLLECTIVE INVESTMENT FUND PLAN			48.060		0,005%
THE BANK OF NEW YORK MELLON INTERNATIONAL LIMITE			100		0,000%
THE BARCLAYS BANK UK RETIREMENTFUND			3.703		0,000%
THE BOARD OF PENSIONS OF THE PRESBYTERIAN CHURCH USA			33.821		0,004%
THE BOARD OF THE PENSION PROTECTION FUND RENAISSANCE			167		0,000%
THE BOEING COMPANY EMPLOYEE RETIREMENT PLANS MASTER TRUST			418.500		0,043%
THE CAPTIVE INVESTORS FUND			325.409		0,034%
THE COMMONWEALTH FUND			1.562		0,000%
THE ESB PENSION FUND			12.231		0,001%
THE FIRST CHURCH OF CHRIST SCIENTIST			2.256		0,000%

Anagrafica	CF/PI	Azioni	% su votanti	Voti	% su votanti
THE HARTFORD ROMAN CATHOLIC DIOCESAN CORPORATION RETIREMENT			177	0.000%	
THE HKSAR GOVERNMENT SCHOLARSHIP FUND			1.047	0.000%	
THE INCUBATION FUND LTD			985	0.000%	
THE MASTER TRUST BANK OF JAPAN LTD RE: HITACHI FOREIGN EQUITY INDEX MOTHER FUND			13.041	0.001%	
THE MASTER TRUST BANK OF JAPAN LTD. RE: MANULIFE INTERNATIONAL EQUITY INDEX MOTHER FUND			836	0.000%	
THE MASTER TRUST BANK OF JAPAN LTD. RE: NISSAY FOREIGN EQUITY INDEX MOTHER FUND			65.612	0.007%	
THE MASTER TRUST BANK OF JAPAN, LTD. AS TRUSTEE FOR FEDERATION OF NATIONAL PUBLIC SERVICE PERSONNEL			9.333	0.001%	
THE MASTER TRUST BANK OF JAPAN, LTD. AS TRUSTEE FOR ORGANIZATION FOR WORKERS' RETIREMENT ALLOWANCE M			2.229	0.000%	
THE MASTER TRUST BANK OF JAPAN, LTD. AS TRUSTEE FOR ORGANIZATION FOR WORKERS' RETIREMENT ALLOWANCE M			5	0.000%	
THE MASTER TRUST BANK OF JAPAN, LTD. RE: MSCI-KOKUSAI INDEX MOTHER FUND			286	0.000%	
THE MASTER TRUST BANK OF JAPAN, LTD. RE: MTBJ400025521			2.080	0.000%	
THE MASTER TRUST BANK OF JAPAN, LTD. RE: MUTB400021492			9.101	0.001%	
THE MASTER TRUST BANK OF JAPAN, LTD. RE: MUTB400021536			3.848	0.000%	
THE MASTER TRUST BANK OF JAPAN, LTD. RE: NZAM EURO STOXX (JPY HEDGED) (PRIVATELY PLACED INVESTMENT T			54.328	0.006%	
THE MISSOURI FOUNDATION FOR HEALTH			3.944	0.000%	
THE MONETARY AUTHORITY OF SINGAPORE			15.410	0.002%	
THE NATIONAL BANK OF THE REPUBLIC OF KAZAKHSTAN			7.157	0.001%	
THE NEMOURS FOUNDATION PENSION PLAN			471	0.000%	
THE PRUDENTIAL INSURANCE COMPANY OF AMERICA			20.989	0.002%	
THE PUBLIC INSTITUTION FOR SOCIAL SECURITY			10.519	0.001%	
THE REGENTS OF THE UNIVERSITY OF CALIFORNIA			94.168	0.010%	
THE SEVENTH SWEDISH NATIONAL PENSION FUND AP 7 EQUITY FUND			850	0.000%	
THE STATE OF CONNECTICUT, ACTING THROUGH ITS TREASURER			125.611	0.013%	
THE TRUSTEES OF THE HENRY SMITH CHARITY.			9.896	0.001%	
THE WALT DISNEY COMPANY RETIREMENT PLAN MASTER TRUST			61	0.000%	
THEAM QUANT - EQUITY EUROZONE DEF1			35.494	0.004%	
THEAM QUANT - EQUITY WORLD DEF1			16.425	0.002%	
THOMAS L. WALTON FAMILY TRUST UAD 03/1 9/13			7.635	0.001%	
THRIFT SAVINGS PLAN			10.562	0.001%	
THRIFT SAVINGS PLAN			1.882.685	0.195%	
THRIVENT INTERNATIONAL INDEX PORTFOLIO			7.148	0.001%	
THYSSEN GLOBAL INVESTMENTS LLC			603	0.000%	
TIAACREF INTERNATIONAL EQUITY INDEX FUND			721.770	0.075%	
TODD INVEST			17.500	0.002%	
TORNAGHI EUGENIO	TRNGNE67L23M052J		2.963	0.000%	
TOTAL INTERNATIONAL EX U.S. INDEX MASTER PORTFOLIO OF MASTER INV			40.392	0.004%	
TRANSAMERICA INTERNATIONAL EQUITY INDEX VP			3.399	0.000%	
TRANSAMERICA MORGAN STANLEY GLOBAL ALLOCATION VP			98	0.000%	
TRATON-UI-DYNAMIK			30.543	0.003%	
TREASURER OF THE STATE OF NORTH CAROLINA EQUITY INVESTMENT			131.858	0.014%	
TRINITY COLLEGE CAMBRIDGE			13.071	0.001%	
TRUST AND CUSTODY SERVICES BANK LTD AS TRUSTEE FOR PENSION INVESTMENT FUND TRUST NUMBER 10			25.701	0.003%	
TRUST AND CUSTODY SERVICES BANK LTD AS TRUSTEE FOR PENSION INVESTMENT FUND TRUST NUMBER 21			4.020	0.000%	
TRUST AND CUSTODY SERVICES BANK LTD AS TRUSTEE FOR PENSION INVESTMENT FUND TRUST NUMBER 3			51.439	0.005%	
TRUST AND CUSTODY SERVICES BANK LTD AS TRUSTEE FOR PENSION INVESTMENT FUND TRUST NUMBER 8			1.453	0.000%	
TRUST I AB GLOBAL DYNAMIC ALLOCATION PORTFOLIO			12.469	0.001%	
TRUST II BRIGHTHOUSEDIMENSIONALINT SMALL COMPANY PORTFOLIO			1.921	0.000%	
TSGX SOLACT ESG TBACO EX UNHG(3387)			3.598	0.000%	
TWU Superannuation Fund			3.729	0.000%	
UAPF - BLACK ROCK PASSIVE EQUITY			4.105	0.000%	
UBAM			65.917	0.007%	
UBS (IRL) ETF PLC			113.087	0.012%	
UBS (LUX) EQUITY SICAV GLOBAL DEFENSIVE (USD)			1.548	0.000%	
UBS (LUX) INSTITUTIONAL FUND - EQUITIES EUROPE (EX CH) PASSIVE			73.156	0.008%	
UBS (LUX) INSTITUTIONAL FUND - EQUITIES EUROPE (EX CH) PASSIVE II			202.838	0.021%	
UBS ASSET MANAGEMENT LIFE LTD			2.031	0.000%	
UBS FUND MANAGEMENT (SWITZERLAND) AG ON BEHALF OF ZURICH INVESTINSTITUTIONAL FUN			22.995	0.002%	
UBS FUND MANAGEMENT (SWITZERLAND) AG.			158.978	0.017%	



Anagrafica	CF/PI	Azioni	% su votanti	Voti	% su votanti
UBS FUND MANAGEMENT (SWITZERLAND) AG..		4.623	0,000%		
UBS GLOBAL EQUITY CLIMATE TRANSITION FUND		19.834	0,002%		
UBS LUX FUND SOLUTIONS		1.165.267	0,121%		
UI		110.460	0,011%		
UI BVK KAPITALVERWALTUNGSGESELLSCHAFT MBH ON BEHALF OF BAYVK A1 FONDS		121.969	0,013%		
UI BVK KAPITALVERWALTUNGSGESELLSCHAFT MBH ON BEHALF OF BAYVK A4 FONDS		19.763	0,002%		
UI-FONDS BAV RBI AKTIEN		67.490	0,007%		
UNIFIED ACCUMULATIVE PENSION FUND JOINT STOCK COMPANY		2.909	0,000%		
UNION INVESTMENT PRIVATFONDS GMBH		219.322	0,023%		
UNISUPER		10.705	0,001%		
UNITED NATIONS JOINT STAFF PENSION FUND.		454.852	0,047%		
UNITED SERVICES AUTOMOBILE ASSOCIATION		12.479	0,001%		
UNIVERSAL INVESTMENT GESELLSCHAFT MBH FOR KFPT UNIVERSAL FONDS		21.360	0,002%		
Universal-Investment-Gesellschaft mbH		704.269	0,073%		
UNIVERSAL-INVESTMENT-GESELLSCHAFT MBH FOR ARBOR I UI		7.952	0,001%		
UNIVERSAL-INVESTMENT-GESELLSCHAFT MBH FOR UI-ELKB-FONDS I		4.292	0,000%		
UNIVERSAL-INVESTMENT-GESELLSCHAFT MBH ON BEHALF OF BROCKEN-UI-FONDS		2.295	0,000%		
UNIVERSAL-INVESTMENT-GESELLSCHAFT MBH ON BEHALF OF UNIVERSAL-CA V		43.502	0,005%		
UNIVERSAL-INVESTMENT-GESELLSCHAFT MBH ON BEHALF OF WMB-UNIVERSAL-FONDS		715	0,000%		
UNIVERSALINVESTMENTGESELLSCHAFTMBH FOR CTWI I UI		2.864	0,000%		
UNIVERSALINVESTMENTGESELLSCHAFTMBH FOR PROUIFONDS SAA		63.019	0,007%		
UNIVERSALINVESTMENTGESELLSCHAFTMBH FOR SRV100		47	0,000%		
UNIVERSALINVESTMENTGESELLSCHAFTMBH FOR UIFONDS AKTIEN WORLD ESG		3.797	0,000%		
UNIVERSITIES SUPERANNUATION SCHEME		11.724	0,001%		
UNIVERSITY OF NOTRE DAME DU LAC		9.772	0,001%		
US PROVINCE MISSIONARY OBLATES-SERVICE TRUST		10.575	0,001%		
USAA CASUALTY INSURANCE COMPANY		7.276	0,001%		
USAA GENERAL INDEMNITY COMPANY		8.563	0,001%		
UTAH STATE RETIREMENT SYSTEMS		104.775	0,011%		
VAERDIPAPIRFONDEN SPARINVEST INDEX BAEREDYGTIGE EUROPA KL		9.478	0,001%		
VAERDIPAPIRFONDEN SPARINVEST INDEX BAEREDYGTIGE GLOBALE AKTIER ETIK KL ID SPARINVEST AS FILIAL AF SP		22.231	0,002%		
VALIC COMPANY I - INTERNATIONAL SOCIALLY RESPONSIBLE FUNDK		11.460	0,001%		
VALIC COMPANY I INTERNATIONAL EQUITIES INDEX FUND		1.738	0,000%		
VALOR ACTIONS		18.600	0,002%		
VANECK VECTORS MORNINGSTAR INTERNATIONAL MOAT ETF		28.853	0,003%		
VANGUARD DEVELOPED MARKETS INDEX FUND		7.002.353	0,727%		
VANGUARD ESG DEVELOPED WORLD ALL CAP EQ INDEX FND UK		19.702	0,002%		
VANGUARD ESG INTERNATIONAL STOCK ETF		140.139	0,015%		
VANGUARD ETHICALLY CONSCIOUS INTERNATIONAL SHARES INDEX FUND		28.280	0,003%		
VANGUARD EUROPEAN STOCK INDEX FUND		1.674.942	0,174%		
VANGUARD FIDUCIARY TRUST COMPANY DEVELOPED MARKETS INDEX TRUST		154.377	0,016%		
VANGUARD FIDUCIARY TRUST COMPANY INSTITUTIONAL TOTAL INTERNATIONAL STOCK MARKET INDEX TRUST		819.154	0,085%		
VANGUARD FIDUCIARY TRUST COMPANY INSTITUTIONAL TOTAL INTERNATIONAL STOCK MARKET INDEX TRUST II		5.759.298	0,598%		
VANGUARD FTSE ALL WORLD EX US INDEX FUND		1.637.827	0,170%		
VANGUARD FTSE DEVELOPED ALL CAPEX NORTH AMERICA INDEX ETF		134.081	0,014%		
VANGUARD FTSE DEVELOPED EUROPE ALL CAP INDEX ETF		9.302	0,001%		
VANGUARD FUNDS PUBLIC LIMITED COMPANY		948.524	0,098%		
VANGUARD INTERNATIONAL SHARES INDEX FUND		230.074	0,024%		
VANGUARD INTERNATIONAL SHARES SELECT EXCLUSIONS INDEX FUND		12.719	0,001%		
VANGUARD INVESTMENT SERIES PUBLIC LIMITED COMPANY		717.730	0,074%		
VANGUARD INVESTMENTS COMMON CONTR FD- VANGUARD FTSE DEV EUR EX UK CCF		19.451	0,002%		
VANGUARD INVESTMENTS COMMON CONTRACTUAL FD/VANG FTSE DEVELOPED WRLD CMMN CONT FD		14.437	0,001%		
VANGUARD INVESTMENTS COMMON CONTRACTUAL FD/VANG FTSE DVLPD WRLD EX UK CMN CNT FD		19.404	0,002%		
VANGUARD INVESTMENTS FUNDS ICVC-VANGUARD FTSE DEVELOPED WOR LD EX - U.K. EQUITY		273.950	0,028%		
VANGUARD INVESTMENTS II CCF - VANGUARD SRI FTSE DEVELOPED WORLD II (B) CCF		24.608	0,003%		

Anagrafica	Cf/PI	Azioni	% su votanti	Voti	% su votanti
VANGUARD INVESTMENTS II CCF/VANGUARD SRI FTSE DEVELOPED EUROPE II CCF			8.371		0,001%
VANGUARD INVESTMENTS II CCF-VANGUARD SRI FTSE DEVELOPED WORLD II CCF			12.694		0,001%
VANGUARD TOTAL INTERNATIONAL STOCK INDEX FUND			11.574.573		1,201%
VANGUARD TOTAL WORLD STOCK INDEX FUND			485.972		0,050%
VANTAGETRUST III MASTER COLLECTIVE INVESTMENT FUNDS TRUST			1.673		0,000%
VARIABLE INSURANCE PRODUCTS FUND II: INTERNATIONAL INDEX PORTFOLIO			18.663		0,002%
VARIOPARTNER SICAV - 3-ALPHA DIVERSIFIER EQUITIES EUROPE			44.918		0,005%
VENDOME SELECTION EUR			88.300		0,009%
VERDIPAPIRFONDET EQUINOR AKSJER EUROPA			30.000		0,003%
VERDIPAPIRFONDET KLP AKSJEEUROPA INDEKS.			271		0,000%
VERDIPAPIRFONDET KLP AKSJEGLOBAL INDEX I			801		0,000%
VERDIPAPIRFONDET KRON INDEKS GLOBAL			9.812		0,001%
VERDIPAPIRFONDET STOREBRAND GLOBAL INDEKS			31.326		0,003%
VG V POOLFONDS PA1			14.631		0,002%
VIF ICVC VANGUARD FTSE DEVELOPED EUROPE EXUK EQUITY INDEX FUND			497.896		0,052%
VIF ICVC VANGUARD FTSE GLOBAL ALL CAP INDEX FUND			46.509		0,005%
VILLIERS DIAPASON			34.784		0,004%
VONTOBEL FONDS SERVICES AG ON BEHALF OF ZUGERKB FONDS-AKTIE ESG EUROPA (EUR)			89.640		0,009%
VOYA INTERNATIONAL INDEX PORTFOLIO			416		0,000%
VOYA VACS INDEX SERIES I PORTFOLIO			580		0,000%
WASHINGTON STATE INVESTMENT BOARD			6.281		0,001%
WESPATH FUNDS TRUST			3.623		0,000%
WEST YORKSHIRE PENSION FUND			75.000		0,008%
WESTPAC WHOLESALE INTERNATIONAL SHARE NO. 3 TRUST			6.819		0,001%
WHEELS COMMON INVESTMENT FUND.			1.611		0,000%
WHOLESALE SRI INTERNATIONAL CORE EQUITIES			409		0,000%
WIF-DWS EURO SMAL MID CAP			229.028		0,024%
WIF-EUROPE DISCOVERY FUND			255.145		0,026%
WIF-EUROPE OPPORTUNITIES			201.321		0,021%
WINDWISE MSCI EAFE INDEX NON LENDING			17.275		0,002%
WISDOMTREE INTERNATIONAL EFFICIENT CORE FUND			750		0,000%
WM POOL - EQUITIES TRUST NO. 74			12.073		0,001%
WM POOL - EQUITIES TRUST NO. 75			383		0,000%
WORLD EQUITIES			527		0,000%
WORLD EQUITIES II			4.072		0,000%
WORLD TRADE ORGANIZATION PENSION PLAN			5.857		0,001%
WYOMING RETIREMENT SYSTEM			117		0,000%
XTRACKERS			15.474		0,002%
XTRACKERS (IE) PUBLIC LIMITED COMPANY			565.410		0,059%
XTRACKERS FTSE DEVELOPED EX US MULTIFACTOR ETF			742		0,000%
XTRACKERS MSCI ALL WORLD EX US HEDGED EQUITY ETF			2.774		0,000%
XTRACKERS MSCI EAFE ESG LEADERS EQUITY ETF			3.511		0,000%
XTRACKERS MSCI EAFE HEDGED EQUITY ETF			217.618		0,023%
XTRACKERS MSCI EUROPE HEDGED EQUITY ETF			28.479		0,003%
XTRACKERS MSCI EUROZONE HEDGED EQUITY ETF			3.405		0,000%
XTRACKERS MSCI KOKUSAI EQUITY ETF			5.823		0,001%
ZEPHYR - EUROPE EQUITY ESG OPTIMIZED			2.300		0,000%
ZEPHYR - OPTIMISED PLUS 1			7.014		0,001%
ZEPHYR - OPTIMISED PLUS 2			11.792		0,001%
ZURICH INVEST ICAV			27.026		0,003%
ZWITSERLEVEN INSTITUTIONELE BELEGGINGSFONDSEN - ZWITSERLEVEN INDEX AANDELENFONDS EUROPA			5.365		0,001%

7.509.222 0,779%

Contrario				
A.A. B DIVERSIFIE			34.294	0,004%
ADARA			105.000	0,011%
AMPEGEST DIGITAL LEADERS			109.728	0,011%
AMPEGEST LONG/SHORT			12.061	0,001%
AMPEGEST MIDCAPS FCP			267.320	0,028%
CALIFORNIA STATE TEACHERS' RETIREMENT SYSTEM			12.461	0,001%
CITY OF PHILADELPHIA PUBLIC EMPLOYEES RETIREMENT SYSTEM.			40.546	0,004%
DESJARDINS INTERNATIONAL EQUITYIND EX ETF			6.539	0,001%
DESJARDINS SECURITE FINANCIERE COMPAGNIE D'ASSURANCE VIE			1.943	0,000%
ECOFI OPTIM VARIANCE			5.928	0,001%
EPARGNE ETHIQUE FLEXIBLE			6.582	0,001%
ERAFF Actions Euro I			1.877.774	0,195%
ERAFF ACTIONS EURO IV			393.708	0,041%
ERAFF ACTIONS PAB EURO I			68.950	0,007%
ETICA AZIONARIO			765.072	0,079%



Anagrafica	CF/PI	Azioni	% su votanti	Voti	% su votanti
ETICA BILANCIATO		1.675.008	0,174%		
ETICA OBBLIGAZIONARIO MISTO		195.698	0,020%		
ETICA RENDITA BILANCIATA		410.526	0,043%		
ETICA SGR SPA - FONDO ETICA IMPATTO CLIMA		610.555	0,063%		
ETICA SGR SPA - FONDO ETICA OBIETTIVO SOCIALE		7.244	0,001%		
FCP VILLIERS ACTIONS EUROPE CPR AM		525.273	0,055%		
FRUCTI CHOIX SOLIDAIRE		49.134	0,005%		
IRCANTEC PAB AMUNDI		76.149	0,008%		
LACERA MASTER OPEB TRUST		11.915	0,001%		
LBPAM ISR STRATEGIE PEA 1		4.954	0,001%		
LBPAM ISR STRATEGIE PEA 2		8.352	0,001%		
LOS ANGELES COUNTY EMPLOYEES RETIREMENT ASSOCIATI		2.780	0,000%		
SANLAM COMMON CONTRACTUAL FUND		2.180	0,000%		
SANLAM UNIVERSAL FUNDS PLC		8.589	0,001%		
TD EMERALD INTERNATIONAL EQUITY INDEX FUND		114.659	0,012%		
TD EUROPEAN INDEX FUND		3.643	0,000%		
TD GLOBAL TECHNOLOGY LEADERS INDEX ETF		39.385	0,004%		
TD INTERNATIONAL EQUITY INDEX ETF		33.883	0,004%		
TONI ACTIONS ISR 100		389	0,000%		
TROCADERO		21.000	0,002%		
Astenuto				0	0,000%
Totale votanti		963.415.816	100%		

NEXI

Assemblea ordinaria e straordinaria

12 settembre 2024

Punto 1 della parte straordinaria

Modifiche dell'art. 10 ("Diritto di intervento ed esercizio del diritto di voto") dello Statuto sociale. Deliberazioni inerenti e conseguenti.

	n. azioni	% azioni rappresentate in assemblea	% del Capitale Sociale
Quorum costitutivo assemblea	963.415.816	100%	74,858%
Azioni per le quali il RD dispone di istruzioni per l'OdG in votazione (quorum deliberativo):	963.412.500	100,000%	74,858%
Azioni per le quali il RD non dispone di istruzioni:	3.316	0,000%	0,000%

	n. azioni	% partecipanti al voto	% del Capitale Sociale
Favorevole	753.943.229	78,258%	58,582%
Contrario	209.469.271	21,742%	16,276%
Astenuto	0	0,000%	0,000%
Totali	963.412.500	100,000%	74,858%



SPAZIO ANNULLATO

NEXI

Assemblea ordinaria e straordinaria

12 settembre 2024

Punto 1 della parte straordinaria

Modifiche dell'art. 10 ("Diritto di intervento ed esercizio del diritto di voto") dello Statuto sociale. Deliberazioni inerenti e conseguenti.

Elenco dei partecipanti alla votazione per il tramite del Rappresentante Designato Monte Titoli nella persona del
Dott. Pantaleo Romanelli

Anagrafica	CF/PI	Azioni	% su votanti	Voti	% su votanti
Favorevole				753.943.229	78,258%
AB Europe (Luxembourg) Investment S.a r.l.		26.280.114	2,728%		
AMPLIFY MOBILE PAYMENTS ETF		918.266	0,095%		
AMPLIFY MOBILEPAYMENTSETF		53.700	0,006%		
APOLLO CREDIT STRATEGIES MASTER FUND LTD.		502.698	0,052%		
APOLLO PPF CREDIT STRATEGIES LLC		94.906	0,010%		
ASCENT FOCUSED EQUITY LP		100.000	0,010%		
BG MASTER FUND ICAV		951.997	0,099%		
BLACKWELL PARTNERS LLC - SERIES E - TREASURY HS EQUITY C/O CORPORATION SERVICE COMPANY		73.689	0,008%		
CATANZARO ROBERTO ANTONINO MARIA	CTNRRT74P06F206W	180.471	0,019%		
CDP EQUITY INVESTIMENTI SPA	08699370964	108.542.556	11,266%		
CDP EQUITY SPA	07532930968	69.401.443	7,204%		
CLEOME INDEX - EUROPE EQUITIES		125.000	0,013%		
COAST CAPITAL ENGAGED MASTER FUND LP		200.000	0,021%		
COMMONWEALTH OF PENNSYLVANIA PUBLIC SCHOOL EMPLOYEES RETIR		97.068	0,010%		
COMMONWEALTH OF PENNSYLVANIA STATE EMPLOYEES RETIREMENT SYSTEM		170.333	0,018%		
DALLONA GIUSEPPE	DLLGPP62S12L378V	207.657	0,022%		
DS LIQUID DIV RVA MEL LLC		255.161	0,026%		
Eagle (AIBC) & Cy S.C.A.		79.550.588	8,257%		
EMPLOYEES RETIREMENT SYSTEM OF THE CITY OF BALTIMORE		1	0,000%		
EMPOWER ANNUITY INSURANCE COMPANY		32.079	0,003%		
ENHANCED INDEX INTERNATIONAL SHARE FUND		5.062	0,001%		
ETFS Management (AUS) Limited as trustee for ETFS Fintech & Blockchain ETF		8.029	0,001%		
EURIZON AZIONI AREA EURO		194.952	0,020%		
EURIZON AZIONI ITALIA		1.103.337	0,115%		
EURIZON PIR ITALIA AZIONI		36.243	0,004%		
EURIZON PROGETTO ITALIA 40		151.191	0,016%		
EURIZON PROGETTO ITALIA 70		209.990	0,022%		
Evergood H&F Lux Sarl		260.644.146	27,054%		
FONCHIM	97184260152	35.710	0,004%		
FRANKLIN K2 ALTERNATIVE STRATEGIES FUND		18.289	0,002%		
FRANKLIN TEMPLETON INVESTMENT FUNDS		19.894	0,002%		
GLOBAL EQUITIES ENHANCED INDEX FUND		26.503	0,003%		
GWL GLOBAL INVESTMENTS LLC.		263.200	0,027%		
HARRIS ASSOCIATES OAKMARK INTERNATIONAL SMALL CAP COLLECTIVE FUND		816.300	0,085%		
HC RENTE		3.228	0,000%		
HOBSON LUCAS FAMILY FOUNDATION		214.900	0,022%		
K2 APOLLO CREDIT MASTER FUND LTD.		55.643	0,006%		
MENCARINI ANDREA	MNCNDR71C26H501D	39.092	0,004%		
MERCURY UK HOLDCO LIMITED		378.593	0,039%		
Mercury UK Holdco Limited		120.975.304	12,557%		
MINGRONE BERNARDO	MNGBNR74L08H501S	1.013.044	0,105%		
NORGES BANK		21.462.643	2,228%		
OAKMARK INTERNATIONAL SMALL CAPFUND		6.824.700	0,708%		
PGIM QMA INTERNATIONAL DEVELOPED MARKETS INDEX FUND		1.967	0,000%		
POSTE ITALIANE SPA	815600354DE	46.518.238	4,828%		
PREVEDI	97242260582	5.340	0,001%		
RUTGERS THE STATE UNIVERSITY		13.350	0,001%		
SIEMENS BALANCED		6.829	0,001%		
SIEMENS EMU EQUITIES		41.519	0,004%		
SIEMENS-FONDS SIEMENS-RENTE		66.062	0,007%		
SPAFID MANDATO 301084	00717010151	677.732	0,070%		



Anagrafica	CF/PI	Azioni	% su votanti	Voti	% su votanti
SPAFID MANDATO 301685PB	00717010151		23.333		0.002%
SPAFID MANDATO 301686PB	00717010151		56.666		0.006%
SPAFID MANDATO 301688 PB	00717010151		119.303		0.012%
SPAFID MANDATO 301702 PB	00717010151		3.447		0.000%
SPAFID MANDATO 301704 PB	00717010151		214.064		0.022%
SPAFID MANDATO 899	00717010151		2.833.554		0.294%
TAGES INTERNATIONAL FUNDS ICAV			431.963		0.045%
THE ALPHAGEN MULTI-STRATEGY MASTER FUND LIMITED			135.143		0.014%
THE BOEING COMPANY EMPLOYEE RETIREMENT PLANS MASTER TRUST			418.500		0.043%
THE PRUDENTIAL INSURANCE COMPANY OF AMERICA			20.989		0.002%
TORNAGHI EUGENIO	TRNGNE67L23M052J		2.963		0.000%
UNIVERSITY OF NOTRE DAME DU LAC			9.772		0.001%
UTAH STATE RETIREMENT SYSTEMS			104.775		0.011%

Contrario

209.469.271 21,742%

1895 FONDS FGR			11.021		0.001%
1999 VOLUNTARY EMPLOYEES BENEFICIARY ASSOCIATION OF THE NONREPRESENTED EMPLOYEES OF SOUTHERN CALIFOR			165		0.000%
3 BANKEN-GENERALI GH STOCK			21.300		0.002%
3 BANKEN-GENERALI GL STOCK			151.500		0.016%
3 BANKEN-GENERALI GNL STOCK			101.500		0.011%
801 INVESTMENTS LLC			2.126		0.000%
A.A. B DIVERSIFIE			34.294		0.004%
AA SSGA Actions Indice Euro			147.915		0.015%
AB SICAV III - DYNAMIC ALL MAR			1.567		0.000%
AB VARIABLE PRODUCTS SERIES FUND INC. - AB DYNAMIC ASSET AL LOCATION PORTFOLIO			1.479		0.000%
AB VPSF AB GLOBAL RISK ALLOCATIONMODERATE PORTFOLIO			6.632		0.001%
ABB PENSION FUND			1.848		0.000%
ABRDN OEIC IV-ABRDN EUROPEAN EQUITY TRACKER FUND			1.528		0.000%
ACS 30:70 GLOBAL EQUITY TRACKER FUND			100		0.000%
ADARA			105.000		0.011%
ADVISER MANAGED TRUST - DIVERSIFIED EQUITY FUND			725		0.000%
ADVOCATE HEALTH AND HOSPITALS CORPORATION ..			4.201.949		0.436%
AEGON CUSTODY B.V.			124.627		0.013%
AF CLIMATE TRANSITION GLOBAL EQUITY			1.797		0.000%
AIB GROUP IRISH PENSION SCHEME			1		0.000%
AIM EQUITY EUROPE			13.012		0.001%
ALASKA COMMON TRUST FUND			19.353		0.002%
ALASKA PERMANENT FUND CORPORATION			3.523		0.000%
ALBERTA INVESTMENT MANAGEMENT CORPORATION			57.200		0.006%
ALFRED I. DUPONT CHARITABLE TRUST			10.304		0.001%
ALJACK2			17.000		0.002%
ALLEANZA ASSICURAZIONI SPA			936.744		0.097%
ALLIANZ AZIONI ITALIA ALL STARS LL STARS			530.000		0.055%
Allianz Global Investors GmbH			6.094		0.001%
ALLIANZ GLOBAL INVESTORS GMBH FOR ALLIANZGIFONDS HPT			231.579		0.024%
ALLIANZ GLOBAL INVESTORS GMBH W/ALLIANZGI-FONDS AOKNW-AR SEGMENT OKWLCO-AKTIE			7.000		0.001%
ALLIANZ ITALIA 50 SPECIAL			16.500		0.002%
ALLIANZGI S AKTIEN			12.123		0.001%
ALLIANZGI-FONDS DSPT			24.907		0.003%
ALMEGLIO - FONDO PENSIONE APERTO ALLEANZA A CONTRIBUZIONE DEFINITA			9.097		0.001%
ALPHA UCITS SICAV - AMBER EQUITY FUND			239.520		0.025%
ALTO INTERNAZIONALE AZIONARIO			152.777		0.016%
AMERICAN CENTURY ETF TRUST-AVANTIS INTERNATIONAL EQUITY ETF			3.352		0.000%
AMERICAN CENTURY ETF TRUST-AVANTIS INTERNATIONAL EQUITY FUND			35		0.000%
AMERICAN CENTURY ETF TRUST-AVANTIS RESPONSIBLE INTERNATIONAL EQUITY ETF			94		0.000%
AMERICAN HEART ASSOCIATION, INC.			1.048		0.000%
AMLC EQ SINGLE STOCKS			41.939		0.004%
AMP INTERNATIONAL EQUITY INDEX FUND			49.889		0.005%
AMP INTERNATIONAL EQUITY INDEX FUND HEDGED			3.646		0.000%
AMP WHOLESALE GLOBAL EQUITIES FUND			2.723		0.000%
AMPEGEST DIGITAL LEADERS			109.728		0.011%
AMPEGEST LONG/SHORT			12.061		0.001%
AMPEGEST MIDCAPS FCP			267.320		0.028%
AMUNDI ESG GLOBAL LOW CARBON FUND			9.996		0.001%
Amundi Eff ICAV			15.511		0.002%
Amundi Eff ICAV - Amundi S and P 500 Equal Weight Esg Leaders Ucits Eff			50.783		0.005%

Anagrafica	CF/PI	Azioni	% su votanti	Voti	% su votanti
Amundi Eff ICAV - Amundi SandP 500 Equal Weight Esg Leaders Ucits Eff		54.555	0,006%		
AMUNDI EURO ISTOXX CLIMATE PARIS ALIGNED PAB		16.998	0,002%		
AMUNDI FTSE MIB		104.184	0,011%		
AMUNDI FUNDS EQUITY EURO RISK PARITY		33.937	0,004%		
AMUNDI FUNDS PIONEER GLOBAL EQUITY		2.910.384	0,302%		
AMUNDI INDEX EUROPE EX UK SMALL AND MID CAP FUND		24.128	0,003%		
AMUNDI INDEX MSCI EUROPE		213.413	0,022%		
AMUNDI INDEX MSCI WORLD		41.668	0,004%		
AMUNDI INDEX SOLUTIONS - AMUNDI PRIME EUROPE		1.998	0,000%		
AMUNDI INDEX SOLUTIONS - AMUNDI PRIME GLOBAL		4.889	0,001%		
AMUNDI MSCI DIGITAL ECONOMY ES		44.988	0,005%		
AMUNDI MSCI DISRUPTIVE TECH ES		33.528	0,003%		
AMUNDI MSCI EMU		52.861	0,005%		
Amundi MSCI EMU ESG CTB Net Zero Ambit		40.479	0,004%		
AMUNDI MSCI EMU ESG Leaders Select		513.634	0,053%		
AMUNDI MSCI EMU VALUE FACTOR U		32.737	0,003%		
AMUNDI MSCI EUROPE		54.528	0,006%		
AMUNDI MSCI EUROPE CLIMATE TRANSIT CTB		3.628	0,000%		
AMUNDI MSCI EUROPE ESG LEADERS		162.824	0,017%		
AMUNDI MSCI EUROPE EX SWITZERLAND		53.944	0,006%		
AMUNDI MSCI MILLENNIALS ESG SC		32.123	0,003%		
AMUNDI MSCI WORLD CLIMATE TRANSITION CTB		2.876	0,000%		
AMUNDI MSCI WORLD ESG UNIVERSAL SELECT		5.846	0,001%		
AMUNDI MSCI WORLD V		17.230	0,002%		
AMUNDI PATRIMOINE PEA		71.119	0,007%		
AMUNDI PRIME EUROZONE		11.277	0,001%		
AMUNDI PRIVATE FINANZA DIGITALE 2025		55.826	0,006%		
AMUNDI S AND P EUROZONE PAB NE		324.095	0,034%		
Amundi Stoxx Europe 600		568.376	0,059%		
AMUNDI STOXX EUROPE 600 ESG II UCITS ETF		3.791	0,000%		
AMUNDI STRATEGIES ACTIONS EURO OPTIM DIV HR		18.583	0,002%		
AMUNDI STRATEGIES ACTIONS EUROPE RISK PARITY		563	0,000%		
AMUNDI TOP WORLD		241.255	0,025%		
AP ACTIONS 1 EURO		24.280	0,003%		
AQR DELTA MASTER ACCOUNT LP COOGIER FIDUCIARY SERVICES (CAYMAN) LTD		501	0,000%		
AQR EQUITY MARKET NEUTRAL GLOBAL VALUE FUND L.P.		354.319	0,037%		
AQR FUNDS - AQR SUSTAINABLE LONG-SHORT EQUITY CARBON AWARE FUND		440	0,000%		
AQR FUNDS AQR EQUITY MARKET NEUTRAL FUND		104.521	0,011%		
AQR FUNDS AQR LONGSHORT EQUITY FUND		391.031	0,041%		
AQR GLOBAL STOCK SELECTION OFFSHORE FUND II L.P. C/O AQR CAPITAL MANAGEMENT LLC		23.242	0,002%		
AQR LUX FUNDS-AQR SYSTEMATIC TOTAL RETURN FUND		329	0,000%		
ARCHITAS MULTIMANAGER GLOBAL FUNDS UNIT TRUST		2.070	0,000%		
ARERO - DER WELTFONDS - ESG		19.229	0,002%		
ARIZONA PSPRS TRUST		1	0,000%		
ARIZONA STATE RETIREMENT SYSTEM		34.579	0,004%		
ARK INVEST UCITS ICAV		9.030	0,001%		
ARK INVEST UCITSICAV		2.196	0,000%		
ARRCO QUANT 2		9.024	0,001%		
ARROWSTREET ACWI ALPHA EXTENSION FUND III (CAYMAN) LIMITED		396.825	0,041%		
ARROWSTREET CLARENDON TRUST FUND		111.469	0,012%		
ARROWSTREET COPLEY - NON FLIP		306	0,000%		
ARROWSTREET INVESTMENT TRUST - ARROWSTREET CLARENDON TRUST FUND		111.063	0,012%		
ARROWSTREET US GROUP TRUST-ARROWSTREET INTERNATIONAL EQUITY-		14.930	0,002%		
ASAST AKTIEN AUSLAND PASSIV UBS Fund Management Switzerland AG		4.014	0,000%		
ASCENSION ALPHA FUND LLC		1.072	0,000%		
ASSET MANAGEMENT EXCHANGE UCITS CCF ..		21.957	0,002%		
ASSICURAZIONI GENERALI SPA		1.466	0,000%		
ASSURDIX		49.554	0,005%		
ATCP-UI-FONDS		2.569	0,000%		
ATOUT FRANCE CORE		554.698	0,058%		
ATRIUM HEALTH		493.892	0,051%		
AURION GLOBAL EQUITY FUND		1	0,000%		
AUSTRALIAN CAPITAL TERRITORY		11.451	0,001%		
AUSTRALIAN RETIREMENT TRUST		485.564	0,050%		
AUTORIDADE MONETARIA DE MACAU		989	0,000%		
AVALON PORTFOLIO II LLC		630	0,000%		
Aviva Investors Funds ACS - AI Balanced Life Fund		1.993	0,000%		



Anagrafica	CF/PI	Azioni	% su votanti	Voti	% su votanti
Aviva Investors Funds ACS - AI Balanced Pension Fund			3.782	0.000%	
Aviva Investors Funds ACS - AI Cautious Pension Fund			514	0.000%	
AVIVA INVESTORS INVESTMENT FUNDS ICVC AVIVA INVESTORS INTERNATIONAL INDEX TRACKING FUND			1.480	0.000%	
Aviva Investors Passive Funds ACS - AI 30:70 Global Equity (Currency Hedged) Index Fund			704	0.000%	
Aviva Investors Passive Funds ACS - AI 50:50 Global Equity Index Fund			12.708	0.001%	
Aviva Investors Passive Funds ACS - AI 60:40 Global Equity Index Fund			3.075	0.000%	
Aviva Investors Passive Funds ACS - AI Continental European Equity Index Fund			95.597	0.010%	
Aviva Investors Passive Funds ACS - AI Developed European ex UK Equity Index Fund			7.853	0.001%	
Aviva Investors Passive Funds ACS - AI Developed World ex UK Equity Index Fund			4.814	0.000%	
AVIVA INVESTORS PORTFOLIO FUNDS ICVC AVIVA INVESTORS MULTI-ASSET CORE FUND I			288	0.000%	
AVIVA INVESTORS PORTFOLIO FUNDS ICVC AVIVA INVESTORS MULTI-ASSET CORE FUND II			5.042	0.001%	
AVIVA INVESTORS PORTFOLIO FUNDS ICVC AVIVA INVESTORS MULTI-ASSET CORE FUND III			10.226	0.001%	
AVIVA INVESTORS PORTFOLIO FUNDS ICVC AVIVA INVESTORS MULTI-ASSET CORE FUND IV			7.035	0.001%	
AVIVA INVESTORS PORTFOLIO FUNDS ICVC AVIVA INVESTORS MULTI-ASSET CORE FUND V			2.959	0.000%	
Aviva Investors UK Fund Services Limited			210.381	0.022%	
AVIVA LIFE & PENSIONS IRELAND DAC			99.922	0.010%	
AVIVA LIFE & PENSIONS UK LIMITED			240.976	0.025%	
Aviva Life and Pensions UK Limited			7.904	0.001%	
AWARE SUPER			2.778	0.000%	
AXA AA DIVERSIFIE INDICIEL I			44.351	0.005%	
AXA EURO VALEURS RESPONSABLES			530.000	0.055%	
AXA Investment Managers UK Limited			146.451	0.015%	
AXA Vorsorge Fonds II Equities Global Markets UBS Fund Management Switzerland AG			25.187	0.003%	
AZ FUND 1 AZ ALLOCATION ITALIAN TREND			37.482	0.004%	
AZ FUND 1 AZ ALLOCATION PIR ITALIAN EXCELLENCE 30			17.200	0.002%	
AZ FUND 1 AZ ALLOCATION PIR ITALIAN EXCELLENCE 70			398.600	0.041%	
AZ FUND 1 AZ ALTERNATIVE SMART RISK PREMIA			45.000	0.005%	
AZ FUND 1-AZ ALLOCATION-LONG TERM EQUITY OPPORTUNITIES			17.901	0.002%	
AZIMUT CAPITAL MANAGEMENT SGR SPA			712.356	0.074%	
AZIMUT LIFE DAC			18.862	0.002%	
AZL DFA INTERNATIONAL CORE EQUITY FUND			14.213	0.001%	
AZL INTERNATIONAL INDEX FUND			44.818	0.005%	
Baloise Fund Invest 2 CH IF Aktien Welt ex Schweiz UBS Fund Management Switzerland AG			19.360	0.002%	
BANCO CENTRAL DE TIMOR-LESTE (BCTL)			28.689	0.003%	
BANK OF KOREA			2	0.000%	
BARINGS INTERNATIONAL UMBRELLA FUND			7.000	0.001%	
BASTI 1 METZLER			6.150	0.001%	
BBH (LUX) SCA CUSTODIAN FOR FIDELITY ACTIVE STRATEGY EUROPE FUND			1.741.411	0.181%	
BCT POOLED INVESTMENT FUND SERIES SMART EUROPEAN EQUITY FUND			7.996	0.001%	
BEAT DRUGS FUND ASSOCIATION			2.531	0.000%	
BEL EQUITY EUROPE ESG			121.171	0.013%	
BERESFORD FUNDS ICAV			8.572	0.001%	
Best Investment Corporation			3.557	0.000%	
BESTSELECT - UBS SRI GLOBAL EQUITY			4.402	0.000%	
BFT EURO FUTUR ISR			34.000	0.004%	
BLACKROCK ASSET MANAGEMENT SCHWEIZ AG FOR ISHARES WORLD EX SWITZERLAND ESG SCREE			26.743	0.003%	
BLACKROCK AUTHORISED CONTRACTUAL SCHEME I			21.030	0.002%	
BLACKROCK CDN MSCI ACWI EX-CANADA INDEX FUND			10.530	0.001%	
BLACKROCK CDN MSCI EAFE EQUITY INDEX FUND			90.695	0.009%	
BLACKROCK CDN WORLD INDEX FUND			36.022	0.004%	
BLACKROCK FUND MANAGERS LTD			910	0.000%	
BLACKROCK FUNDS I ICAV			1.694	0.000%	
BLACKROCK FUTURE FINANCIAL AND TECHNOLOGY ETF			18.094	0.002%	
BLACKROCK GLOBAL FUNDS			1.801	0.000%	
BLACKROCK GLOBAL INDEX FUNDS			200	0.000%	
BLACKROCK INDEX SELECTION FUND			198.605	0.021%	
BLACKROCK INSTITUTIONAL POOLED FUNDS PLC			100	0.000%	
BLACKROCK INSTITUTIONAL TRUST COMPANY, N.A. INVESTMENT FUNDS FOR EMPLOYEE BENEFIT TRUSTS			4.944.660	0.513%	

Anagrafica	Cf/PI	Azioni	% su votanti	Voti	% su votanti
BLACKROCK INTERNATIONAL INDEX V.I. FUND OF BLACKROCK VARIABLE SERIES FUNDS, INC.			7.615		0.001%
BLACKROCK LIFE LIMITED			16.576		0.002%
BLACKROCK LIFE LTD			300		0.000%
BLACKROCK MANAGED VOLATILITY V.I. FUND OF BLACKROCK VARIABLE SERIES FUNDS, INC.			2.454		0.000%
BLACKROCK MSCI EAFE EQUITY INDEX NON-LENDABLE FUND B			115.846		0.012%
BLACKROCK TACTICAL OPPORTUNITIES FUND OF BLACKROCK FUNDS			31.497		0.003%
BLACKROCK UCITS CCF			12.046		0.001%
BMO MSCI EAFE ESG LEADERS INDEXETF			4.381		0.000%
BMO MSCI EAFE INDEX ETF			186.227		0.019%
BNP PARIBAS ACTIONS PME ETI ISR			543.699		0.056%
BNP PARIBAS ACTIONS PME ISR			263.491		0.027%
BNP PARIBAS EASY - MSCI EUROPE ESG FILTERED MIN TE			79.080		0.008%
BNP PARIBAS EASY - MSCI EUROPE EX CW			78.668		0.008%
BNP PARIBAS EASY ICAV - BNP PARIBAS EASY MSCI WORLD ESG FILTERED MIN TE UCITS ETF			6.695		0.001%
BNP PARIBAS EUROPE NEXT TECH			301.654		0.031%
BNP PARIBAS FINANCE EUROPE ISR			201.930		0.021%
BNP PARIBAS TECHNOLOGIES EUROPE ISR			468.383		0.049%
BNP PARIBAS VALEURS EURO ISR			636.779		0.066%
BNY MELLON INTERNATIONAL EQUITY ETF			15.456		0.002%
BNY MELLON INTERNATIONAL STOCK INDEX FUND			11.215		0.001%
BNYM MELLON CF SL INTERNATIONAL STOCK INDEX FUND			1		0.000%
BNYM MELLON DT NSL INTERNATIONAL STOCK INDEX FUND			18.425		0.002%
BNZ Wholesale International Equities (Index) Fund			21.629		0.002%
BOARD OF PENSIONS OF THE EVANGELICAL LUTHERAN CHURCH IN AMERICA			2		0.000%
BOC PRUDENTIAL EUROPEAN INDEX FUND			62.969		0.007%
BRIDGE BUILDER INTERNATIONAL E			32.428		0.003%
BRIGHTHOUSE FUNDS TRUST II METLIFE MSCI EAFE INDEX PORTFOLIO			32.431		0.003%
BRITISH COLUMBIA INVESTMENT MANAGEMENT CORPORATION.			967		0.000%
BRUNSWICK UNIT 2 QUALIFIED NUCLEAR			7.660		0.001%
BUILDERS ASSET MANAGEMENT LLC			54.709		0.006%
BUMA-UNIVERSAL-FONDS I			126.031		0.013%
BUREAU OF LABOR FUNDS - LABOR RETIREMENT FUND			1.083		0.000%
BUREAU OF LABOR FUNDS-LABOR INSURANCE FUND			859		0.000%
BUREAU OF LABOR FUNDS-LABOR PENSION FUND			5.730		0.001%
CALIFORNIA PUBLIC EMPLOYEES RETIREMENT SYSTEM			346.974		0.036%
CALIFORNIA STATE TEACHERS' RETIREMENT SYSTEM			12.461		0.001%
CALVERT INTERNATIONAL RESPONSIBLE INDEX ETF			3.234		0.000%
CALVERT INTERNATIONAL RESPONSIBLE INDEX FUND			39.465		0.004%
CALVERT VP EAFE INTERNATIONAL INDEX PORTFOLIO			5.767		0.001%
CAMGESTION CLUB PATRIMOINE			3.241		0.000%
CANADA PENSION PLAN INVESTMENT BOARD (CPPIB)			504.673		0.052%
CAPULA TAIL RISK MASTER FUND LIMITED			3.390		0.000%
CARDANO COMMON CONTRACTUAL FUND			3.775		0.000%
CARDANO ESG TRANSITION ENHANCED INDEX EQUITY EUROPE			3.850		0.000%
CARDANO ESG TRANSITION ENHANCED INDEX EQUITY GLOBAL			45.921		0.005%
CARDANO ESG TRANSITION ENHANCED INDEX EQUITY GLOBAL (I)			11.166		0.001%
CATERPILLAR INC. GROUP INSURANCE PLAN TRUST.			24.648		0.003%
CATERPILLAR INC. MASTER RETIREMENT TRUST			199.012		0.021%
CATERPILLAR INVESTMENT TRUST.			214.341		0.022%
CAYMAN ISLANDS CHAMBER OF COMMERCE PENSION FUND			2.628		0.000%
CENTRAL PROVIDENT FUND BOARD			1.439		0.000%
CERES FONDS D ACTIONS MONDE			5.542		0.001%
CFSIL RE CNEALTH GS FD 16			18.829		0.002%
CHINA LIFE INSURANCE COMPANY LIMITED			6.309		0.001%
CHURCH COMMISSIONERS FOR ENGLAND			4.164		0.000%
CIBC EUROPEAN INDEX FUND			106		0.000%
CIBC INTERNATIONAL EQUITY INDEX ETF			1.061		0.000%
CIBC INTERNATIONAL EQUITY INDEX POOL			151		0.000%
CIBC INTERNATIONAL INDEX FUND			1.482		0.000%
CINDY SPRINGS LLC			51.451		0.005%
CITITRUST LIMITED			24.947		0.003%
CITITRUST LIMITED AS TRUSTEE OF BLACKROCK PREMIER FUNDS- BLACKROCK WORLD EQUITY INDEX FUND			5.012		0.001%
CITY OF NEW YORK GROUP TRUST			134.946		0.014%
CITY OF PHILADELPHIA PUBLIC EMPLOYEES RETIREMENT SYSTEM.			40.546		0.004%
CITY UNIVERSITY OF NEW YORK			708		0.000%
CLBRM LIQUID FUNDS - GLOBAL MACRO			4.518.226		0.469%
CLEOME INDEX - EMU EQUITIES			24.126		0.003%



Anagrafica	CF/PI	Azioni	% su votanti	Voti	% su votanti
CLEOME INDEX - EUROPE EQUITIES			45.299		0.005%
CLINTON NUCLEAR POWER PLANT QUALIFIED FUND.			1.908		0.000%
CM-AM EURO EQUITIES			1.385.819		0.144%
CM-AM EUROPE GROWTH			3.000.000		0.311%
CO PERATIE KLAVERBLAD VERZEKERINGEN U.A.			2.588		0.000%
COGEFI FLEX DYNAMIC			12.500		0.001%
COLLEGE RETIREMENT EQUITIES FUND			16		0.000%
COLONIAL FIRST STATE INVESTMENT FUND 50.			6.016		0.001%
COLONIAL FIRST STATE WHOLESALE INDEXED GLOBAL SHARE FUND..			26.997		0.003%
COMMINGLED PENSION TRUST FUND (EAFE EQUITY INDEX) OF JP MORGAN CHASE BANK. N.A.			327.219		0.034%
COMMONFUND STRATEGIC SOLUTIONS GLOBAL EQUITY, LLC			5.412		0.001%
COMMONWEALTH OF PENNSYLVANIA STATE EMPLOYEES RETIREMENT SYS			4.062		0.000%
COMMONWEALTH SUPERANNUATION CORPORATION AS TRUSTEE FOR ARIA			34.575		0.004%
CONNECTICUT GENERAL LIFE INSURANCE COMPANY			845		0.000%
CONNECTICUT GENERAL LIFE INSURANCE COMPANY			11.018		0.001%
CONSERVATION INTERNATIONAL FOUNDATION, INC.			199		0.000%
CONSOLIDATED EDISON RETIREMENT PLAN			4.495		0.000%
CONSUMERS ENERGY COMPANY NON-UNION WELFARE BENEFIT TRUST TO PROVIDE FOR RETIREE HEALTH CARE AND			1.210		0.000%
CONTINENTAL SMALL SERIES THE CONTINENTAL SMALL COMPANY			255.099		0.026%
COUNSEL DEFENSIVE GLOBAL EQUITY			358		0.000%
COUNTY EMPLOYEES ANNUITY AND BENEFIT FUND OF COOK COUNTY			1		0.000%
COV WACHSTUM MF			3.168		0.000%
CPR EUROLAND PREMIUM ESG			13.750		0.001%
CPR Invest - European Strategic Autonomy			280.374		0.029%
CPR INVEST - FOOD FOR GENERATIONS			840.000		0.087%
CREDIT SUISSE INDEX FUND (LUX)			640.226		0.066%
CRELAN INVEST BALANCED			20.425		0.002%
CRELAN INVEST CONSERVATIVE			2.613		0.000%
CRELAN INVEST DYNAMIC			8.491		0.001%
CROWN SIGMA UCITS PLC - LGT CROWN LIQUID PRIVATE EQUITY OPPO			825.000		0.086%
CSAA INSURANCE EXCHANGE			2.745		0.000%
CSIF CH Equity EMU UBS Fund Management Switzerland AG			4.242		0.000%
CSIF CH III Equity World ex CH Climate Change Blue Pension Fund Plus UBS FM Switzerland AG			378		0.000%
CSIF CH III Equity World ex CH Value Weighted Pension Fund UBS Fund Management Switzerland AG			298		0.000%
CUSTODY BANK OF JAPAN, LTD. AS TRUSTEE FOR JAPAN SCIENCE AND TECHNOLOGY AGENCY 16619-9962			2.484		0.000%
CUSTODY BANK OF JAPAN, LTD. AS TRUSTEE FOR MIZUHO TRUST & BANKING CO., LTD. AS TRUSTEE FOR INTERNATI			83.576		0.009%
CUSTODY BANK OF JAPAN, LTD. AS TRUSTEE FOR SMTB INVESCO GLOBAL ESG INSIGHT INDEX			1.435		0.000%
CUSTODY BANK OF JAPAN, LTD. RE: STB FOREIGN STOCK INDEX MOTHER FUND(CURRENCY HEDGED)			6.511		0.001%
D A S DIFESA AUTOMOBILISTICA SINISTRI SPA DI ASSICURAZIONE			5.472		0.001%
DEAM FONDS ZDV			5.127		0.001%
DEAM-FONDS CPT			5.167		0.001%
DEKA INTERNATIONAL S.A. W/DEKA-NACHHALTIGKEIT AKTIEN EUROPA			44.600		0.005%
DEKA INVESTMENT GMBH DEKA VALUE EXTRA SEGM KINZIG			34.289		0.004%
DEKA INVESTMENT GMBH W/A-WOLFACH-FONDS			3.500		0.000%
DEKA INVESTMENT GMBH W/DEKA MSCI EMU CL.C.ESG UCITS ETF			26.979		0.003%
DEKA INVESTMENT GMBH W/DEKA MSCI EUROPE MC UCITS ETF			5.999		0.001%
DEKA INVESTMENT GMBH W/DEKA MSCI EUROPE UCITS ETF			62.438		0.006%
DEKA INVESTMENT GMBH W/DEKA MSCI WORLD UCITS ETF			26.876		0.003%
DEKA INVESTMENT GMBH W/DEKA-PRIVATVORSORGE AS			19.300		0.002%
DEKA INVESTMENT GMBH W/DK.MSCI EURO.CL.CH.ESG UCITS ETF			25.489		0.003%
DEKA INVESTMENT GMBH W/DK.MSCI WOR.CL.CH.ESG UCITS ETF			9.818		0.001%
DEKA INVESTMENT GMBH W/EUROPA AKTIEN SMALL CAP (A)			75.080		0.008%
DEKA INVESTMENT GMBH W/HD-PHILOSOPHENWEG			3.310		0.000%
DEKA VALUE PLUS			165.259		0.017%
DELFINCO LP			11.448		0.001%
DESJARDINS INTERNATIONAL EQUITYIND EX ETF			6.539		0.001%
DESJARDINS SECURITE FINANCIERE COMPAGNIE D'ASSURANCE VIE			1.943		0.000%
DESTINATIONS INTERNATIONAL EQU			16.968		0.002%
DEUTSCHE DCG EQ			2.210		0.000%
DEVELOPED EX-FOSSIL FUEL INDEX FUND B (FTDEVXFF)			3.282		0.000%
DFA INTERNATIONAL SMALL CAP VALUE PNS GROUP INC			699.604		0.073%

Anagrafica	CF/PI	Azioni	% su votanti	Voti	% su votanti
DILLON MARKETABLE SECURITIES COMMON TRUST FUND.			1.975		0,000%
DIMENSIONAL FUNDS PLC			242		0,000%
DIMENSIONAL INTERNATIONAL VALUE ETF OF DIMENSIONAL ETF TRUST			209.128		0,022%
DIOCESE OF VENICE PENSION PLAN AND TRUST			334		0,000%
DIVERSIFIED EQUITY MASTER PORTFOLIO OF MASTER INV PORTFOLIO			4.364		0,000%
DNCA ACTIONS SMALL ET MID CAP EURO			696.440		0,072%
DORVAL MANAGEURS EUROPE			219.144		0,023%
DORVAL MANAGEURS SMID CAP EURO			83.868		0,009%
DUKE ENERGY QUALIFIED NUCLEAR DECOMMISSIONING			27.010		0,003%
DWS INVEST			1.393.688		0,145%
DWS INVESTMENT GMBH FOR DEAMFONDS GSK I			7.181		0,001%
DWS INVESTMENT GMBH FOR DEAMFONDS KGPENSIONEN			3.128		0,000%
DWS INVESTMENT GMBH FOR DEAMFONDS PG EQ			13.664		0,001%
DWS INVESTMENT GMBH FOR DWS EUROPEAN OPPORTUNITIES			6.003.390		0,623%
DWS INVESTMENT GMBH FOR DWS-FONDS SFT MASTER			774		0,000%
DWS INVESTMENT GMBH FOR MULTIINDEX EQUITY FUND			4.738		0,000%
DWS INVESTMENT GMBH ON BEHALF OF DWS FONDS BPT			76.327		0,008%
DWS INVESTMENT GMBH ON BEHALF OF DWS FONDS ZDV EVO			1.741		0,000%
DWS MULTI ASSET PIR FUND			20.000		0,002%
ECOFI OPTIM VARIANCE			5.928		0,001%
EDWIN KRONFELD FAMILY TRUST			67		0,000%
EGEPARGNE CROISSANCE			750.000		0,078%
EMBO-FONDS			14.692		0,002%
EMERGENCY SERVICES SUPERANNUATION SCHEME			2.255		0,000%
ENSGN PEAK ADVISORS INC			1		0,000%
EPARGNE ETHIQUE FLEXIBLE			6.582		0,001%
EQ ADVISORS TRUST - ATM INTERNATIONAL MANAGED VOLATILITY PORTFOLIO			40.830		0,004%
EQ ADVISORS TRUST - EQ/AB DYNAMIC AGGRESSIVE GROWTH PORTFOLIO			5.442		0,001%
EQ ADVISORS TRUST - EQ/AB DYNAMIC GROWTH PORTFOLIO			6.975		0,001%
EQ ADVISORS TRUST - EQ/AB DYNAMIC MODERATE GROWTH PORTFOLIO			11.031		0,001%
EQ ADVISORS TRUST - EQ/GLOBAL EQUITY MANAGED VOLATILITY PORTFOLIO			15.168		0,002%
EQ ADVISORS TRUST - EQ/INTERNATIONAL CORE MANAGED VOLATILITY PORTFOLIO			22.358		0,002%
EQ ADVISORS TRUST - EQ/INTERNATIONAL MANAGED VOLATILITY PORTFOLIO			69.067		0,007%
EQUINOR PENSJON			20.000		0,002%
EQUIPSUPER			6.513		0,001%
EQUITABLE FINANCIAL LIFE INSURANCE COMPANY			3.737		0,000%
ERAFP Actions Euro I			1.877.774		0,195%
ERAFP ACTIONS EURO IV			393.708		0,041%
ERAFP ACTIONS PAB EURO I			68.950		0,007%
ERI-BAYERNINVEST-FONDS AKTIEN EUROPA			764.146		0,079%
ETICA AZIONARIO			765.072		0,079%
ETICA BILANCIATO			1.675.008		0,174%
ETICA OBBLIGAZIONARIO MISTO			195.698		0,020%
ETICA RENDITA BILANCIATA			410.526		0,043%
ETICA SGR SPA - FONDO ETICA IMPATTO CLIMA			610.555		0,063%
ETICA SGR SPA - FONDO ETICA OBIETTIVO SOCIALE			7.244		0,001%
EUROPE EQUITY INDEX ESG SCREENED FUND B(EURXCWB)			1.850		0,000%
EUROPE INVESTMENT FUND			792.326		0,082%
EUROPEAN CENTRAL BANK			141.837		0,015%
FAMILY INVESTMENTS CHILD TRUST FUND			17.181		0,002%
FAMILY INVESTMENTS GLOBAL ICVC FAMILY BALANCED INTERNATIONALFUND			5.143		0,001%
FAMILY INVESTMENTS GLOBAL ICVC ONEFAMILY GLOBAL EQUITY FUND			371		0,000%
FCP SODIUM I			28.181		0,003%
FCP VILLIERS ACTIONS EUROPE CPR AM			525.273		0,055%
FEHO-UNIVERSAL-FONDS			356.299		0,037%
FGV ACTIONS EUROPE LM A			14.692		0,002%
FIDDLER PARTNERS LLC			379		0,000%
FIDELITY CONCORD STREET TRUST FIDELITY INTERNATIONAL INDEX FUND			1.807.721		0,188%
FIDELITY CONCORD STREET TRUST: FIDELITY SERIES INTERNATIONAL INDEX FUND			15.943		0,002%
FIDELITY CONCORD STREET TRUST: FIDELITY ZERO INTERNATIONAL INDEX FUND			131.946		0,014%
FIDELITY COVINGTON TRUST FIDELITY CRYPTO INDUSTRY AND DIGITAL PAYMENTS EIF			246.360		0,026%
FIDELITY FUNDS - EUROPEAN DYNAMIC GROWTH POOL			6.153.361		0,639%



Anagrafica	CF/PI	Azioni	% su votanti	Voti	% su votanti
FIDELITY FUNDS - FIRST ALL COUNTRY WORLD POOL		390.066	0,040%		
FIDELITY FUNDS - ITALY POOL		1.782.358	0,185%		
FIDELITY GLOBAL ASSET ALLOCATION FUND		126.024	0,013%		
FIDELITY GLOBAL EX-U.S. EQUITY INDEX INSTITUTIONAL TRUST		619	0,000%		
FIDELITY INVESTMENT FUNDS - FIDELITY INDEX EUROPE EX UK FUND		56.052	0,006%		
FIDELITY INVESTMENT FUNDS - FIDELITY INDEX WORLD FUND		100.067	0,010%		
FIDELITY SAI INTERNATIONAL INDEX FUND		298.391	0,031%		
FIDELITY SALEM STREET TRUST: FIDELITY FLEX INTERNATIONAL INDEX FUND		52.316	0,005%		
FIDELITY SALEM STREET TRUST: FIDELITY GLOBAL EX U.S. INDEX FUND		232.959	0,024%		
FIDELITY SALEM STREET TRUST: FIDELITY INTERNATIONAL SUSTAINABILITY IND EX FUND		18.907	0,002%		
FIDELITY SALEM STREET TRUST: FIDELITY SERIES GLOBAL EX U.S. INDEX FUND		1.050.043	0,109%		
FIDELITY SALEM STREET TRUST: FIDELITY TOTAL INTERNATIONAL INDEX FUND		246.425	0,026%		
FIDELITY UCITS II ICAV/FIDELITY MSCI EUROPE INDEX FUND		3.699	0,000%		
FIDELITY UCITS II ICAV/FIDELITY MSCI WORLD INDEX FUND		10.686	0,001%		
FINADIS INVESTISSEMENT		10.300	0,001%		
FIRE AND POLICE PENSION ASSOCIATION OF COLORADO		1	0,000%		
FIRST SUPER		18.346	0,002%		
FJARDE AP-FONDEN.		1	0,000%		
FLEXSHARES MORNINGSTAR DEVELOPED MARKETS EX-US FACTOR TILT INDEX FUND		351	0,000%		
FLEXSHARES STOXX GLOBAL ESG SELECT INDEX FUND		2.232	0,000%		
FLORIDA GLOBAL EQUITY FUND LLC		7.983	0,001%		
FLORIDA RETIREMENT SYSTEM TRUST FUND		22.796	0,002%		
FLOURISH INVESTMENT CORPORATION		11	0,000%		
FONDACO LUX GLOBAL EQUITIES		166.694	0,017%		
FONDACO OBIETTIVO WELFARE UCITS SICAV - EQUITY- EURO EQUITY		14.525	0,002%		
FONDATION BOTNAR..		30.221	0,003%		
FONDAZIONE ROMA - GLOBAL PASSIVE EQUITIES		1.397	0,000%		
FONDS DE RESERVE POUR LES RETRAITES		507.828	0,053%		
FONDS OBJECTIF CLIMAT ACTIONS		95.257	0,010%		
FOOD AND AGRICULTURE ORGANIZATION OF THE UNITED NATIONS		2.013	0,000%		
FORD MOTOR COMPANY DEFINED BENEFIT MASTER TRUST..		2.767	0,000%		
FORD MOTOR COMPANY OF CANADA LIMITED PENSION TRUST		1.516	0,000%		
FORD PENSION UNIVERSAL		10.325	0,001%		
FOREIGN STOCK INDEX MOTHER FUND		35.152	0,004%		
FORSTA AP - FONDEN		8.402	0,001%		
FOVERUKA PENSION UNIVERSAL		24.836	0,003%		
FRANCE PLACEMENT EURO ESG PLUS		240.198	0,025%		
FRANKLIN INTERNATIONAL EQUITY INDEX ETF		5.429	0,001%		
FRANKLIN TEMPLETON ETF TRUST - FRANKLIN FTSE EUROPE ETF		5.964	0,001%		
FRANKLIN TEMPLETON ETF TRUST - FRANKLIN FTSE EUROZONE ETF		2.988	0,000%		
FRANKLIN TEMPLETON ICAV		18.029	0,002%		
FRUCTI CHOIX SOLIDAIRE		49.134	0,005%		
FUNDACAO CALOUSTE GULBENKIAN		2.532	0,000%		
FUNDO DE PENSOES .		4.265	0,000%		
FUNDO DE SEGURANCA SOCIAL DO GOVERNO DA REGIAO ADMINISTRATIVA ESPECIAL DE MACAU		13.162	0,001%		
FUTURE FUND BOARD OF GUARDIANS FOR AND ON BEHALF OF FUTURE F		206.131	0,021%		
FUTURE FUND BOARD OF GUARDIANS FOR AND ON BEHALF OF THE MEDI.		9.482	0,001%		
FUTURE WORLD DEVELOPED EQUITY INDEX FUND (3500)		2.773	0,000%		
G RET2 E EPARGNE GIAM		7.590	0,001%		
G RET2 E HORIZON GIAM		15.055	0,002%		
G RET2 FRANCE 2 GIAM		18.466	0,002%		
G RET2 RETR IRP GIAM		133.412	0,014%		
G.A.-FUND-B - EQUITY BROAD EURO P		19.271	0,002%		
GARRISON PROPERTY AND CASUALTY INSURANCE COMPANY		2.385	0,000%		
GENERAL ORGANISATION FOR SOCIAL INSURANCE.		31.830	0,003%		
GENERALI AKTIVMIX DYNAMIK PROTECT 80		15.472	0,002%		
GENERALI DIVERSIFICATION		134	0,000%		
GENERALI ESPANA S A DE SEGUROS Y REASEGUROS		14.443	0,001%		
GENERALI GLOBAL - FONDO PENSIONE APERTO A CONTRIBUZIONE DEFINITA		318.835	0,033%		
GENERALI INVESTMENTS SICAV		38	0,000%		
GENERALI INVESTMENTS SICAV EURO FUTURE LEADERS		1.401	0,000%		
GENERALI ITALIA SPA		2.039.996	0,212%		
GENERALI SEGUROS SA		2.151	0,000%		
GENERALI SMART FUNDS		70.000	0,007%		

Anagrafica	CF/PI	Azioni	% su votanti	Voti	% su votanti
GENERALI VIE		633.573	0.066%		
GENERTEL SPA		21.460	0.002%		
GENERTELLIFE SPA		500.749	0.052%		
GID-FONDS AVAOT 2		36.917	0.004%		
GLOBAL DEVELOPED MARKET PASSIVE EQUITY FUND		4.123	0.000%		
GLOBAL EQUITY SERIES OF SALT CREEK INVESTMENTS LLC		1.991	0.000%		
GLOBAL MULTI-FACTOR EQUITY FUND		20.657	0.002%		
GLOBAL RESEARCH EQUITY EXTENDED MASTER FUND (CAYMAN) L.P. C/O OGIER GLOBAL (CAYMAN) LIMITED		88	0.000%		
GLOBAL X ETFS ICAV		13.144	0.001%		
GLOBAL X FINTECH ETF		1.037.807	0.108%		
GOLDMAN SACHS ETF ICAV		113	0.000%		
GOLDMAN SACHS ETF TRUST GOLDMAN SACHS MARKETBETA INTERNATIO		23.973	0.002%		
GOLDMAN SACHS ETF TRUST II GOLDMAN SACHS MARKETBETA TOTAL INTERNATIONAL EQUITY ETF		8.074	0.001%		
GOVERNMENT PENSION INVESTMENT FUND		3.361.540	0.349%		
GREAT WEST CORE STRATEGIES INTERNATIONAL EQUITY FUND		14.948	0.002%		
GREAT WEST INTERNATIONAL INDEX FUND		3.855	0.000%		
GREEN TREE FUND A SERIES TRUST		7.346	0.001%		
HANG SENG INSURANCE COMPANY LIMITED		15.261	0.002%		
HARRIS UNIT 1 QUALIFIED NUCLEAR DECOMMISSIONING FUND		3.103	0.000%		
HAWAII LLC		5.190	0.001%		
HAWTHORN DM LLC		9.558	0.001%		
HC CAPITAL TRUST - THE ESG GROWTH PORTFOLIO		2.061	0.000%		
HC CAPITAL TRUST- THE CATHOLIC SRI GROWTH PORTFOLIO		360	0.000%		
HC CAPITAL TRUST- THE INSTITUTIONAL INTERNATIONAL EQUITY PORTFOL		11.816	0.001%		
HC CAPITAL TRUST- THE INTERNATIONAL EQUITY PORTFOLIO		166.391	0.017%		
HELABA INV KAPITALANL GES MBH HI SZVA 23 SFONDS		9.800	0.001%		
HELABA INVEST KAG MBH HI KAPPA 10 SFONDS		8.400	0.001%		
HELVETIA I EUROPA		42.120	0.004%		
HESTA		41.412	0.004%		
HOLTEC PALISADES LLC MASTER DECOMMISSIONING TRUST		935	0.000%		
HONG KONG SPECIAL ADMINISTRATIVE REGION GOVERNMENT EXCHANGE		395.069	0.041%		
HORIZON EPARGNE ACTIONS		85.456	0.009%		
HOSPITAL AUTHORITY PROVIDENT FUND SCHEME		17.940	0.002%		
HOSTPLUS POOLED SUPERANNUATION TRUST		536.483	0.056%		
HRW TESTAMENTARY TRUST NO. 4.		2.498	0.000%		
HRW TESTAMENTARY TRUST NO. 9.		2.491	0.000%		
HRW TRUST NO. 3 UAD 01/17/03		4.812	0.000%		
HRW TRUST NO. 4 UAD 01/17/03		3.976	0.000%		
HSBC BANK PLC AS TRUSTEE OF STATE STREET AUT EUROPE EX UK S CREENED INDEX EQUITY		39.052	0.004%		
HSBC ETFS PLC - HSBC Europe Sustainable Equity UCITS ETF		261	0.000%		
HSBC ETFS PUBLIC LIMITED COMPANY - HSBC MSCI EUROPE UCITS ETF		597	0.000%		
HSBC ETFs Public Limited Company - HSBC MSCI World UCITS ETF		1.058	0.000%		
HSBC INDEX TRACKER INVESTMENT FUNDS - EUROPEAN INDEX FUND		26.060	0.003%		
HSBC INDEX TRACKER INVESTMENT FUNDS - FTSE ALL-WORLD INDEX FUND		1	0.000%		
HSBC INTERNATIONAL EQUITY INDEX FUND		6.391	0.001%		
HSBC POOLED INVESTMENT FUND - HSBC POOLED EUROPE EQUITY INDEX TRACKING FUND		24.682	0.003%		
HUDSON BAY MASTER FUND LTD		336.951	0.035%		
IBM 401(K) PLUS PLAN TRUST		121.419	0.013%		
IBM PERSONAL PENSION PLAN TRUST		1.389	0.000%		
IBM RETIREMENT PLAN		1.876	0.000%		
IF IST - GLOBE INDEX		18.760	0.002%		
ILA - A-ILDSCG		2.207	0.000%		
ILA - A-ILEZEQG		13.102	0.001%		
ILA - A-ILGLOEQG		4.911	0.001%		
ILA - A-ILGLOEQN		738	0.000%		
ILA-A-ILSDMH		83.909	0.009%		
ILA-ILSEAFE - SUSTAINABLE EAFE EQUITY		22.757	0.002%		
ILA-LA WORLD ESG SCREENED FUND		3.194	0.000%		
IMPERIAL INTERNATIONAL EQUITY POOL		882	0.000%		
IMPROVING EUROPEAN MODELS SRI		91.553	0.010%		
INDEXIQ Factors Sustainable EMU Equity		112	0.000%		
ING DIRECT FONDO NARANJA CONSERVADOR FI		1.307	0.000%		
ING DIRECT FONDO NARANJA DINAMICO FI		14.404	0.001%		
ING DIRECT FONDO NARANJA MODERADO FI		8.609	0.001%		
ING DIRECT SICAV		37.422	0.004%		



Anagrafica	CF/PI	Azioni	% su votanti	Voti	% su votanti
INSTITUTIONAL RETIREMENT TRUST			10.184		0.001%
INSURANCE COMMISSION OF WESTERN AUSTRALIA			102.800		0.011%
INTECH GLOBAL ALL COUNTRY ENHANCED INDEX FUND LLC			1.544		0.000%
INTERNATIONAL BANK FOR RECONSTRUCTION AND DEVELOPMENT			9.613		0.001%
INTERNATIONAL CORE EQUITY PORTFOLIO OF DFA INVESTMENT DIMENSIONS GROUP INC			13		0.000%
INTERNATIONAL EQUITIES B UNIT TRUST			2.952		0.000%
INTERNATIONAL EQUITIES PASSIVE B UNIT TRUST			781		0.000%
INTERNATIONAL EQUITIES SECTOR TRUST			1.051		0.000%
INTERNATIONAL EQUITY FUND LLC			7.889		0.001%
INTERNATIONAL EXPATRIATE BENEFIT MASTER TRUST			2.405		0.000%
INTERNATIONAL MONETARY FUND			34.401		0.004%
INTERNATIONAL RESEARCH EQUITY EXTENDED MASTER FUND (CAYMAN) LP. C/O INTERTRUST CORP SVCS (CAYMAN) L			111.929		0.012%
Internationale Kapitalanlagegesellschaft mbH			24.728		0.003%
INVESCO FTSE RAFI DEVELOPED MARKETS EX U S ETF			826		0.000%
INVESCO INCOME ADVANTAGE INTERNATIONAL FUND			281		0.000%
INVESCO MARKETS II PLC			19.167		0.002%
INVESCO MARKETS II PUBLIC LTD CO			1.424		0.000%
INVESCO MARKETS III PLC			88		0.000%
INVESCO MSCI EAFE INCOME ADVANTAGE ETF			3.199		0.000%
INVESCO POOLED INVESTMENT FUND - EUROPE FUND			2.429		0.000%
INVESCO S AND P EUROPE 350 EQUAL WEIGHT INDEX ETF			1		0.000%
INVESTERINGSFORENINGEN NORDEA INVEST GLOBALE AKTIER INDEKS KL			3.877		0.000%
INVESTERINGSFORENINGEN NYKREDIT INVEST ENGROS GLOBALE AKTI			17.243		0.002%
INVESTERINGSFORENINGEN NYKREDIT INVEST TAKTISK ALLOKERING			11.985		0.001%
INVESTERINGSFORENINGEN SEBINVEST - SEB EUROPA AKTIER SRI AKL			6.132		0.001%
INVESTERINGSFORENINGEN SPARINVEST INDEX DOW JONES SUSTAINABILITY WORLD KL			41.532		0.004%
INVESTERINGSFORENINGEN SPARINVEST INDEX EUROPA VALUE KL			10.422		0.001%
IOWA PUBLIC EMPLOYEES RETIREMENT SYSTEM			10.701		0.001%
IP ACTIONS EURO			10.445		0.001%
IQ 50 PERCENT HEDGED FTSE INTERNATIONAL ETF			56.740		0.006%
IQ CANDRIAM ESG INTERNATIONAL EQUITY ETF			7.573		0.001%
IRCANTEC PAB AMUNDI			76.149		0.008%
IRISH LIFE ASSURANCE PLC			76.589		0.008%
IRISH LIFE ASSURANCE.			50.036		0.005%
IRISH LIFE CLIMATE FOCUSED FUND			1.710		0.000%
ISHARES ALL-COUNTRY EQUITY INDEX FUND			781		0.000%
ISHARES CORE MSCI EAFE ETF			3.594.603		0.373%
ISHARES CORE MSCI EAFE IMI INDEX ETF			193.034		0.020%
ISHARES CORE MSCI EUROPE ETF			228.685		0.024%
ISHARES CORE MSCI INTERNATIONALDEVELOPED MARKETS ETF			370.315		0.038%
ISHARES CORE MSCI TOTAL INTERNATIONAL STOCK ETF			739.888		0.077%
ISHARES CORE MSCI WORLD EX AUSTRALIA ESG (AUD HEDGED) ETF			3.347		0.000%
ISHARES CORE MSCI WORLD EX AUSTRALIA ESG ETF			11.342		0.001%
ISHARES DOW JONES EUROZONE SUSTAINABILITY SCREENED UCITS ETF DE			52.024		0.005%
ISHARES ESG ADVANCED MSCI EAFE ETF			45.457		0.005%
ISHARES ESG ADVANCED MSCI EAFE INDEX ETF			7.952		0.001%
ISHARES EURO STOXX UCITS ETF (DE)			210.318		0.022%
ISHARES EUROPE ETF			141.249		0.015%
ISHARES EXPONENTIAL TECHNOLOGIES ETF			2.072.904		0.215%
ISHARES EXPONENTIAL TECHNOLOGIES INDEX ETF			6.481		0.001%
ISHARES GLOBAL FINANCIALS ETF			31.025		0.003%
ISHARES II PUBLIC LIMITED COMPANY			86.320		0.009%
ISHARES III PUBLIC LIMITED COMPANY			2.883		0.000%
ISHARES INTERNATIONAL FUNDAMENTAL INDEX ETF			5.074		0.001%
ISHARES IV PUBLIC LIMITED COMPANY			149.386		0.016%
ISHARES MSCI ACWI ETF			135.023		0.014%
ISHARES MSCI ACWI EX U.S. ETF			104.646		0.011%
ISHARES MSCI EAFE ETF			1.959.643		0.203%
ISHARES MSCI EAFE INTERNATIONALINDEX FUND			366.232		0.038%
ISHARES MSCI EAFE VALUE ETF			1.029.144		0.107%
ISHARES MSCI EUROPE FINANCIALS ETF			547.552		0.057%
ISHARES MSCI EUROPE IMI INDEX ETF			9.618		0.001%
ISHARES MSCI EUROZONE ETF			814.080		0.084%
ISHARES MSCI INTL VALUE FACTOR ETF			138.315		0.014%
ISHARES MSCI ITALY ETF			1.123.429		0.117%

Anagrafica	Cf/PI	Azioni	% su votanti	Voti	% su votanti
ISHARES MSCI KOKUSAI ETF			2.634		0.000%
ISHARES MSCI WORLD ETF			38.434		0.004%
ISHARES MSCI WORLD EX AUSTRALIA VALUE ETF			553		0.000%
ISHARES PARIS-ALIGNED CLIMATE MSCI WORLD EX USA ETF			3.904		0.000%
ISHARES PUBLIC LIMITED COMPANY			168.438		0.017%
ISHARES STOXX EUROPE 600 INDUSTRIAL GOODSSERVICES UCITS ETF DE			89.400		0.009%
ISHARES STOXX EUROPE 600 UCITS ETF (DE)			344.167		0.036%
ISHARES STOXX EUROPE SMALL 200 UCITS ETF (DE)			856.533		0.089%
ISHARES V PUBLIC LIMITED COMPANY			1.737		0.000%
ISHARES VI PUBLIC LIMITED COMPANY			2.765		0.000%
ISHARES VII PUBLIC LIMITED COMPANY			47.455		0.005%
ISHARES WHOLESALE INTERNATIONAL EQUITY INDEX FUND			92.220		0.010%
ISHARES WHOLESALE SCREENED INTERNATIONAL EQUITY INDEX FUND			3.915		0.000%
ISHARES WORLD EX SWITZERLAND EQUITY INDEX FUND II (CH)			5.152		0.001%
JANA PASSIVE GLOBAL SHARE TRUST			10.451		0.001%
JNL INTERNATIONAL INDEX FUND			84.851		0.009%
JNL/JPMORGAN GLOBAL ALLOCATION FUND			16		0.000%
JNL/MELON MSCI WORLD INDEX FUND			71		0.000%
JOHN HANCOCK FUNDS II INTERNATIONAL SMALL COMPANY FUND.			12.607		0.001%
JOHN HANCOCK FUNDS II INTERNATIONAL STRATEGIC EQUITY ALLOCATION FUND			78.806		0.008%
JOHN HANCOCK LIFE AND HEALTH INSURANCE COMPANY			35.642		0.004%
JOHN HANCOCK MULTIFACTOR DEVELOPED INTERNATIONAL ETF			939		0.000%
JOHN HANCOCK TRUST COMPANY COLLECTIVE INVESTMENT TRUST			40.452		0.004%
JOHN HANCOCK VARIABLE INSURANCE TRUST INTERNATIONAL EQUITY INDEX TRUST.			20.345		0.002%
JOHN HANCOCK VARIABLE INSURANCE TRUST INTERNATIONAL SMALL COMPANY TRUST.			3.451		0.000%
JOHN HANCOCK VARIABLE INSURANCE TRUST STRAT EQ ALLOCATION TRUST			77.212		0.008%
JPMORGAN BETABUILDERS EUROPE ETF			390.876		0.041%
JPMORGAN BETABUILDERS INTERNATIONAL EQUITY ETF			162.988		0.017%
JPMORGAN GLOBAL ALLOCATION FUND			2.187		0.000%
JTW TRUST NO. 1 UAD 9/19/02.			1.472		0.000%
JTW TRUST NO. 2 UAD 9/19/02.			2.038		0.000%
JTW TRUST NO. 3 UAD 9/19/02.			2.529		0.000%
JTW TRUST NO. 4 UAD 9/19/02.			2.253		0.000%
JTW TRUST NO. 5 UAD 9/19/02.			1.139		0.000%
KAISER FOUNDATION HOSPITALS			208		0.000%
KAISER PERMANENTE GROUP TRUST			195		0.000%
KAPITALFORENINGEN EMD INVEST VERDENSINDEKS			9.197		0.001%
KAPITALFORENINGEN INVESTIN PRO GLOBALE AKTIER INDEX			68.833		0.007%
KAPITALFORENINGEN LAEGERNES INVEST KLI AKTIER GLOBALE INDENYKREDIT PORTEFOELJE ADMINISTRATION AS			28.347		0.003%
KAPITALFORENINGEN PENSAM INVEST. PSI 3 GLOBALE AKTIER 3			47.264		0.005%
KAPITALFORENINGEN SAMPENSION INVEST. GLOBALT AKTIEINDEKS			142.704		0.015%
KAPITALFORENINGEN SAMPENSION INVEST. GLOBALT AKTIEINDEKS ENHANCED			44.382		0.005%
KBC INSTITUTIONAL FUND SRI EURO			76.293		0.008%
KLAVERBLAD SCHADEVERZEKERINGSMAATSCHAPPI			2.506		0.000%
KOKUSAI EQUITY INDEX FUND, A S			16.007		0.002%
LACERA MASTER OPEB TRUST			11.915		0.001%
LAKE AVENUE INVESTMENTS LLC			6.578		0.001%
LARGE CAP INTL PORTFOLIO OF DFA INV			27.187		0.003%
LAZARD EQUITY FRANCHISE PORTFOLIO			1.891.703		0.196%
LAZARD GLOBAL ACTIVE FUNDS PLC			11.164.298		1.159%
LAZARD GLOBAL EQUITY FRANCHISE (CANADA) FUND			2.030.674		0.211%
LAZARD GLOBAL EQUITY FRANCHISE CIT			2.016.564		0.209%
LAZARD GLOBAL EQUITY FRANCHISE FUND			2.109.127		0.219%
LAZARD GLOBAL EQUITY FRANCHISE FUND (HEDGED)			507.474		0.053%
LB HOLDINGS I LLC			9.537		0.001%
LBPAM ISR STRATEGIE PEA 1			4.954		0.001%
LBPAM ISR STRATEGIE PEA 2			8.352		0.001%
LCL ACTIONS FRANCE CORE PLUS			87.391		0.009%
LEGAL & GENERAL ASSURANCE SOCIETY LIMITED			3.779		0.000%
LEGAL & GENERAL FUTURE WORLD ESG DEVELOPED FOSSIL FUEL EXCLU			5.513		0.001%
LEGAL & GENERAL FUTURE WORLD ESG DEVELOPED INDEX FUND			34.789		0.004%
LEGAL & GENERAL FUTURE WORLD ESG EUROPE EX UK INDEX FUND			6.773		0.001%
LEGAL & GENERAL GLOBAL EQUITY INDEX FUND			12.270		0.001%



Anagrafica	CF/PI	Azioni	% su votanti	Voti	% su votanti
LEGAL & GENERAL ICAY.		16	0,000%		
LEGAL & GENERAL MSCI EAFE FUND LLC		51.344	0,005%		
LEGAL & GENERAL MSCI EAFE SL FUND LLC		40.862	0,004%		
LEGAL AND GENERAL ASSURANCE (PENSIONS MANAGEMENT) LIMITEDONS MANAGEMENT) LIMITED		87.140	0,009%		
LEGAL AND GENERAL ASSURANCE (PENSIONS MANAGEMENT) LIMITED		813.213	0,084%		
LEGAL AND GENERAL ASSURANCE PENSIONS MANAGEMENT LIMITED		20.939	0,002%		
LEGAL AND GENERAL CCF		2.281	0,000%		
LEGAL AND GENERAL COLLECTIVE INVESTMENT TRUST.		54.438	0,006%		
LEGAL AND GENERAL COLLECTIVE INVESTMENT TRUST..		298	0,000%		
LEGAL AND GENERAL EUROPEAN INDEX TRUST		440.268	0,046%		
LEGAL AND GENERAL INTERNATIONAL INDEX TRUST		71.738	0,007%		
LEGAL AND GENERAL UCITS ETF PLC		36.160	0,004%		
LGIM MANAGERS (EUROPE) LIMITED		2.409	0,000%		
LGPS CENTRAL AUTHORISED CONTRACTUAL SCHEME..		2.488	0,000%		
LGT SELECT EQUITY GLOBAL		1.527.334	0,159%		
LIF-LYXOR MSCI WORLD CATHOL PR		4.830	0,001%		
LMA IRELAND-MAP 501.		107.562	0,011%		
LOCKHEED MARTIN CORPORATION MASTER RETIREMENT TRUST		1	0,000%		
LOF GLOBAL FINTECH		257.500	0,027%		
LOF TargetNetZero Europe Equity		4.518	0,000%		
LONDON LGPS CIV AUTHORISED CONTRACTUAL SCHEME.		17.607	0,002%		
LOS ANGELES CITY EMPLOYEES' RETIREMENT SYSTEM.		6.973	0,001%		
LOS ANGELES COUNTY EMPLOYEES RETIREMENT ASSOCIATI		2.780	0,000%		
LUMYNA-MARSHALL WACE UCITS SICAV-LUMYNA-MW TOPS UCITS FUND		1.047.525	0,109%		
LUXCELLENCE-HELVETIA EUROP EQUITY		6.810	0,001%		
LVIP DIMENSIONAL INTERNATIONAL CORE EQUITY FUND		27.909	0,003%		
LVIP SSGA INTERNATIONAL INDEX FUND		83.807	0,009%		
LYXOR FTSE MIB UCITS ETF		721.882	0,075%		
LYXOR MSCI EUROPE UCITS ETF		49.975	0,005%		
M INTERNATIONAL EQUITY FUND		587	0,000%		
MACK EAFE EQUITY POOL		14.785	0,002%		
MACKENZIE INTERNATIONAL EQUITY INDEX ETF		19.215	0,002%		
MACKENZIE MAX DIVERSIFICATION ALL WORLD DEV EX		4.257	0,000%		
MACKENZIE MAXIMUM DIVERSIFICATION DEVELOPED EUROPE		231	0,000%		
MACQUARIE INTERNATIONAL EQUITIES FUND		4.586	0,000%		
MACQUARIE MANAGEMENT HOLDINGS INC		158	0,000%		
MADELEINE MID CAPS EUR ISR		181.760	0,019%		
MAN GLG DIVERSIFIED EQUITY MASTER		26	0,000%		
MAN MULTI-STRATEGY MASTER FUND MAPLES CORPORATE SERVICES LIMITES		191	0,000%		
MANAGED PENSION FUNDS LIMITED		20.027	0,002%		
MANULIFE INVESTMENT MANAGEMENT INTERNATIONAL EQUITY INDEX POOLED FUND		16.367	0,002%		
MANULIFE MULTIFACTOR DEVELOPED INTERNATIONAL INDEX ETF		628	0,000%		
MANVILLE PERSONAL INJURY SETTLEMENT TRUST		2.179	0,000%		
MARGUERITE CASEY FOUNDATION		9.424	0,001%		
MARIGOLD TACTICAL STRATEGIES LTD		2.545	0,000%		
MARSHALL WACE COMMON CONTRACTUAL FUND - MWCCF WORLD TOPS 150		1.262	0,000%		
MARSHALL WACE COMMON CONTRACTUAL FUND-MWCCF WORLD TOPS 150/5		31.034	0,003%		
MARSHALL WACE INVESTMENT STRATEGIES - EUREKA FUND C/O MARSHALL WACE IRELAND LIMITED		104.139	0,011%		
MARSHALL WACE INVESTMENT STRATEGIES-MARKET NEUTRAL TOPS FUND		13.112	0,001%		
MARSHALL WACE INVESTMENT STRATEGIES-TOPS FUND		6	0,000%		
MARSHALL WACE INVESTMENT STRATEGIES-TOPS GLOBAL EQUITIES LE		67.105	0,007%		
MARSHALL WACE INVESTMENT STRATEGIES-TOPS WORLD EX-US FUND		93.818	0,010%		
MARYLAND STATE RETIREMENT PENSION SYSTEM		32.875	0,003%		
MASTER TRUST BANK OF JAPAN LTD. RE: FIDELITY EUROPE FUND		565.685	0,059%		
MASTERINVEST KAPITALANLAGE GMBH		2.019	0,000%		
MATB MSCI KOKUSAI INDEX MOTHER FUND		7.798	0,001%		
MAZAL		11.000	0,001%		
MDPIM INTERNATIONAL EQUITY INDEX POOL		24.920	0,003%		
MEDICAL ASSURANCE SOCIETY NEW ZEALAND LIMITED		11.655	0,001%		
MERCER INDEXED INTERNATIONAL SHARES FUND		35.914	0,004%		
MERCER PASSIVE INTERNATIONAL SHARES FUND		1.446	0,000%		
MERCER PASSIVE SUSTAINABLE INTERNATIONAL SHARES FUND		2.814	0,000%		
MERCER QIF COMMON CONTRACTUAL FUND		478.172	0,050%		
MERCER UCITS COMMON CONTRACTUALFUND		435.306	0,045%		

Anagrafica	CF/PI	Azioni	% su votanti	Voti	% su votanti
MERCER UNHEDGED OVERSEAS SHARES TRUST			18.079		0.002%
MERCER WHOLESale FUNDS			1.949		0.000%
METIS EQUITY TRUST- METIS INTERNATIONAL CLIMATE ALIGNED INDE			10.922		0.001%
METROPOLITAN LIFE INSURANCE COMPANY			22.016		0.002%
METZLER ASSET MANAGEMENT GMBH FOR MIFONDS 415			459.378		0.048%
MF INTERNATIONAL FUND LLC			16.011		0.002%
MGI FUNDS PLC			58.469		0.006%
MH AMUNDI ACTIONS EURO			51.621		0.005%
MICHIGAN CATHOLIC CONFERENCE			1.921		0.000%
MIDDLETOWN WORKS HOURLY AND SALARIED UNION			2.048		0.000%
MIGROS BANK (LUX) FONDS 30			1.200		0.000%
MIGROS BANK (LUX) FONDS 40 (EUR)			1.370		0.000%
MIGROS BANK (LUX) FONDS INTERSTOCK			1.230		0.000%
MINE SUPERANNUATION FUND			23		0.000%
MINISTRY OF ECONOMY AND FINANCE			120		0.000%
MIRAE ASSET GLOBAL INVESTMENTS (HK) LIMITED.			4.564		0.000%
MOBIUS LIFE LIMITED			53.435		0.006%
MOMENTUM GLOBAL FUNDS			70.875		0.007%
MONCEAU ACTIONS EEE			43.065		0.004%
MOORE GLOBAL INVESTMENTS LLC			648.168		0.067%
MORGAN STANLEY INSTITUTIONAL FUND TRUST - GLOBAL STRATEGIST PORTFOLIO			2.794		0.000%
MORGAN STANLEY INVESTMENT FUNDS			12.111		0.001%
MORGAN STANLEY PATHWAY FUNDS -			18.495		0.002%
MORGAN STANLEY VARIABLE INSURANCE FUND, INC. GLOBAL STRATEGIST PORTFOLIO			411		0.000%
MORNINGSTAR UNCONSTRAINED ALLOCATION FUND A SERIES OF MORNINGSTAR FUNDS TRUST			351.000		0.036%
MOTABILITY AS SOLE TRUSTEE OF THE MOTABILITY ENDOWMENT TRUST			6.169		0.001%
MOTHER CABRINI HEALTH FOUNDATION INC			14.907		0.002%
MS HORIZONS MULTIACTIVOS GLOBAL PRUDENTE FUND			724		0.000%
MSCI ACWI EX-U.S. IMI INDEX FUND B2			23.335		0.002%
MSCI EQUITY INDEX FUND B - ITALY (MSITB)			216.792		0.023%
MSCI EUROPE EQUITY INDEX FUND B (EUROSECB			44.274		0.005%
NATIONAL COUNCIL FOR SOCIAL SEC FUND			5.079		0.001%
NATIONAL COUNCIL FOR SOCIAL SECURITY FUND PRC			22.185		0.002%
NATIONAL PENSION INSURANCE FUND			887		0.000%
NATIONAL RAILROAD RETIREMENT INVESTMENT TRUST			307.403		0.032%
NATIONWIDE INTERNATIONAL INDEX FUND			1.698		0.000%
NATWEST TRUSTEE AND DEPOSITARY SERVICES LIMITED AS TRUSTEE O			1.125		0.000%
NATWEST TRUSTEE AND DEPOSITARY SERVICES LIMITED AS TRUSTEE OF ST. JAMES'S PLACE			11.937		0.001%
NEUBERGER BERMAN INTERNATIONAL EQUITY FUND			1.028.660		0.107%
NEUBERGER BERMAN INTERNATIONAL SELECT FUND			160.774		0.017%
NEUBERGER BERMAN TRUST COMPANY N.A. COLLECTIVE INVESTMENT TRUST			141.754		0.015%
NEW AIRWAYS PENSION SCHEME			311		0.000%
NEW YORK STATE NURSES ASSOCIATION PENSION PLAN.			178.323		0.019%
NEW YORK STATE TEACHERS RETIREMENT SYSTEM			174.625		0.018%
NEXTERA ENERGY DUANE ARNOLD LLC QUALIFIED DECOMMISSIONING THE DUANE ARNOLD ENERGY CENTER NUCLEAR POW			115		0.000%
NFL PLAYER ANNUITY AND INSURANCE COMPANY			991		0.000%
NFL PLAYER TAX QUALIFIED ANNUITY PLAN			2.127		0.000%
NFS LIMITED			4.644		0.000%
NGS SUPER LEVEL 4			3.642		0.000%
NMTB/NIK KOKUSAI-H 935034			1.336		0.000%
NMTB/NIK KOKUSAI-NH 935026			21.240		0.002%
NORDEA EUROPEAN PASSIVE FUND			11.231		0.001%
NORDEA GLOBAL PASSIVE FUND			15.946		0.002%
NORDEA WORLD PASSIVE FUND			25.743		0.003%
NORTHERN GLOBAL SUSTAINABILITY INDEX FUND			35.728		0.004%
NORTHERN TRUST COMMON ALL COUNTRY WORLD EX-US INVESTABLE MAR			22.253		0.002%
NORTHERN TRUST COMMON EAFE INDEX FUND NON-LENDING			84.687		0.009%
NORTHERN TRUST GLOBAL INVESTMENTS COLLECTIVE FUNDS TRUST			768.148		0.080%
NORTHERN TRUST INVESTMENTS			165.879		0.017%
NORTHERN TRUST UCITS COMMON CONTRACTUAL FUND			329.369		0.034%
NORTHERN TRUST UCITS FGR FUND			95.405		0.010%
NOW PENSIONS TRUST			10.287		0.001%
NSP MONTICELLO MINNESOTA RETAIL			15.097		0.002%
NT WORLD GREEN TRANSITION INDEX FUND			450		0.000%
NTCC COLLECTIVE FUNDS FOR EMPLOYEE BENEFIT TRUSTS			205.940		0.021%



Anagrafica	CF/PI	Azioni	% su votanti	Voti	% su votanti
NTUC INCOME INSURANCE CO OPERATIVE LIMITED		2.801	0,000%		
NUVEEN TIAA INTERNATIONAL EQUITY INDEX FUND		34.282	0,004%		
NVIT INTERNATIONAL INDEX FUND		2.442	0,000%		
NZAM EURO STOXX PARIS-ALIGNED		55.318	0,006%		
OFI INVEST ESG EURO EQUITY SMA		28.911	0,003%		
OMEGA FFIP LIMITED PARTNERSHIP ..		1.861	0,000%		
ONEMARKETS ITALY ICAV		40.183	0,004%		
ONEPATH GLOBAL SHARES - LARGE CAP (UNHEDGED) INDEXPOOL		53.501	0,006%		
OPENWORLD PUBLIC LIMITED COMPANY		843	0,000%		
ORANO ACTIONS ZONE EURO		18.483	0,002%		
OREGON PUBLIC EMPLOYEES RETIREMENT SYSTEM		123.805	0,013%		
OSSIAM LUX		179.120	0,019%		
PACIFIC GAS AND ELECTRIC COMPANY NUCLEAR FACILITIES QUALIFIED CPUC DECOMMISSIONING MASTER TRUST		11.848	0,001%		
PAMACO		20.000	0,002%		
PARADICE GLOBAL SMALL CAP FUND		89.325	0,009%		
PARADICE INTERNATIONAL SMALL AND MID CAP FUND L.P.		11.137	0,001%		
PCA TAX SHELTERED ANNUITY PLAN		4.816	0,000%		
PENN SERIES DEVELOPED INTERNATIONAL INDEX FUND		3.202	0,000%		
PENSION BENEFIT GUARANTY CORPORATION		26.187	0,003%		
PENSION RESERVES INVESTMENT TRUST FUND		75.189	0,008%		
PEOPLE'S BANK OF CHINA		142.980	0,015%		
PHILADELPHIA GAS WORKS PENSION PLAN		1.175	0,000%		
PICTET - EUROPE INDEX		56.277	0,006%		
PICTET CH - GLOBAL EQUITIES		7.585	0,001%		
PICTET CH INSTITUTIONAL - EUROPEAN EX SWISS EQUITIES TRACKER		17.105	0,002%		
PICTET CH INSTITUTIONAL - EUROPEAN EX SWISS EQUITIES TRACKER EX SL		19.408	0,002%		
PICTET CH INSTITUTIONAL - WORLD EX SWISS EQUITIES TRACKER		13.736	0,001%		
PICTET CH INSTITUTIONAL - WORLD EX SWISS EQUITIES TRACKER US TE		2.164	0,000%		
PICTET CH INSTITUTIONAL - WORLD EX SWISS EQUITIES TRACKER US TE EX SL		6.959	0,001%		
PICTET CH INSTITUTIONAL - WORLD EX SWISS SUSTAINABLE EQUITIES TRACKER		6.467	0,001%		
PICTET-EUROLAND INDEX		23.375	0,002%		
PIONEER GLOBAL EQUITY FUND		681.688	0,071%		
PIONEER INTERNATIONAL EQUITY FUND		1.394.041	0,145%		
PITTSBURGH THEOLOGICAL SEMINARY OF THE PRESBYTERIAN CHURCH		3.713	0,000%		
PK CSG World Equity UBS Fund Management Switzerland AG		9.594	0,001%		
PLATO INST I FUND EURO EQUITY		13.455	0,001%		
PLATO INST I FUND EUROPEAN EQUITY		32.051	0,003%		
Plato Instit Index Fnd World DBI-RDT		7.029	0,001%		
POINT72 ASSOCIATES LLC C/O FINSCO LIMITED		2.266	0,000%		
POINT72 ASSOCIATES LLC C/O WALKERS CORPORATE LIMITED CAYMAN CORPORATE CENTRE		1.029	0,000%		
POLICE AND FIREMEN'S RETIREMENTSYSTEM OF NEW JERSEY		1.846	0,000%		
Pollux		7.940	0,001%		
POOL REINSURANCE CO LTD		5.867	0,001%		
PRICOS		487.773	0,051%		
PRICOS DEFENSIVE		11.445	0,001%		
PRICOS SRI		18.013	0,002%		
PRIME SUPER		3.513	0,000%		
PRINCIPAL FUNDS INC INTERNATIONAL EQUITY INDEX		39.941	0,004%		
PRINCIPAL FUNDS INC OVERSEAS FUND		10.938	0,001%		
PriviEdge Amber Event Europe		569.675	0,059%		
PROCTER AND GAMBLE BELGIUM PENSION FUND		1.502	0,000%		
PRO-GEN INVESTMENTS LLC		1.545	0,000%		
PRUDENTIAL ASSURANCE COMPANY SINGAPORE (PTE) LTD		42.322	0,004%		
PUBLIC EMPLOYEE RETIREMENT SYSTEM OF IDAHO		10.698	0,001%		
PUBLIC EMPLOYEES' LONG-TERM CARE FUND		15.009	0,002%		
PUBLIC EMPLOYEES RETIREMENT ASSOCIATION OF COLORADO		1	0,000%		
PUBLIC EMPLOYEES RETIREMENT ASSOCIATION OF NEW MEXICO		1	0,000%		
PUBLIC EMPLOYEES RETIREMENT SYSTEM OF MISSISSIPPI		389	0,000%		
PUBLIC EMPLOYEES RETIREMENT SYSTEM OF NEVADA		297.995	0,031%		
PUBLIC EMPLOYEES RETIREMENT SYSTEM OF OHIO		45.310	0,005%		
PUBLIC SECTOR PENSION INVESTMENT BOARD.		2.932	0,000%		
PUTM AUTHORISED CONTRACTUAL SCHEME - PUTM ACS SUSTAINABLE INDEX EUROPEAN EQUITY FUND		134.627	0,014%		
QIC INTERNATIONAL EQUITIES FUND.		3.167	0,000%		
QUADRATOR SRI		563.490	0,058%		
QUADRIGE EUROPE MIDCAPS		388.888	0,040%		

Anagrafica	CF/PI	Azioni	% su votanti	Voti	% su votanti
QUADRIGE PATRIMOINE		44.888	0,005%		
QUALITY EDUCATION FUND		1.298	0,000%		
RAYTHEON TECHNOLOGIES CORPORATION MASTER RETIREMENT TRUST		4.849.328	0,503%		
ReAssure Limited		227.445	0,024%		
REDWHEEL EUROPEAN FOCUS MASTER INC.		1.390.132	0,144%		
REGARD ACT CROISSAN		50.000	0,005%		
RETAIL EMPLOYEES SUPERANNUATIONTRUST		8.462	0,001%		
RETIREMENT BENEFITS INVESTMENT FUND		4.540	0,000%		
RHUMBLINE INTERNATIONAL POOLED INDEX TRUST		23.330	0,002%		
RHUMBLINE LOW CARBON INDEX FUNDLLC		33.552	0,003%		
ROBINSON UNIT 2 QUALIFIED NUCLEAR DECOMMISSIONING FUND		6.143	0,001%		
ROPS EURO P		74.820	0,008%		
ROPS-SMART INDEX EURO		123.036	0,013%		
ROYAL LONDON EQUITY FUNDS ICVC - ROYAL LONDON EUROPE EX UK EQUITY TILT FUND		143.526	0,015%		
RTX SAVINGS PLAN MASTER TRUST		150.967	0,016%		
RUSSELL INVESTMENT COMPANY PLC		51.210	0,005%		
RUSSELL INVESTMENTS GLOBAL SHARES INDEX FUND LEVEL 28		10.434	0,001%		
RUSSELL INVESTMENTS LOW CARBON GLOBAL SHARES FUND		2.818	0,000%		
Russell Investments Sustainable Global Shares Fund		2.985	0,000%		
S. ROBSON WALTON 1999 CHILDRENS TRUST		2.614	0,000%		
S. ROBSON WALTON 2010 TRUST		7.637	0,001%		
SAEV MASTERFONDS INKA		787.522	0,082%		
SALIX LLC		25.728	0,003%		
SAMSUNG GLOBAL CORE EQUITY FUND		1.793	0,000%		
SANLAM COMMON CONTRACTUAL FUND		2.180	0,000%		
SANLAM UNIVERSAL FUNDS PLC		8.589	0,001%		
SAS TRUSTEE CORPORATION POOLED FUND		1.126	0,000%		
SBC MASTER PENSION TRUST		443	0,000%		
SCHRODER INSTITUTIONAL POOLED FUNDS		7.533	0,001%		
SCHRODER MANAGED BALANCED FUND		11.106	0,001%		
SCHWAB FUNDAMENTAL INTERNATIONAL SMALL COMPANY INDEX ETF		224.936	0,023%		
SCHWAB FUNDAMENTAL INTERNATIONAL SMALL COMPANY INDEX FUND		40.869	0,004%		
SCHWAB INTERNATIONAL EQUITY ETF		1.541.265	0,160%		
SCHWAB INTERNATIONAL INDEX FUND		326.368	0,034%		
SCOTIA INTERNATIONAL EQUITY INDEX FUND		986	0,000%		
SCOTIA INTERNATIONAL EQUITY INDEX TRACKER ETF		5.975	0,001%		
SCOTIA RESPONSIBLE INVESTING INTERNATIONAL EQUITY INDEX ETF		1.129	0,000%		
SCOTTISH WIDOWS INVESTMENT SOLUTIONS FUNDS ICVC- EUROPEAN (EX UK)EQUITY FUND		108.250	0,011%		
SCOTTISH WIDOWS MANAGED INVESTMENT FUNDS ICVC- INTERNATIONAL EQUITY TRACKER FUND		8.765	0,001%		
SEASONS SERIES TRUST SA MULTI-MANAGED INTERNATIONAL EQUITY PORTF		3.292	0,000%		
SEI GLOBAL MASTER FUND PLC THE		4.536	0,000%		
SELFFINANCING POSTSECONDARY EDUCATION FUND		575	0,000%		
SELIGSON AND CO EUROPE INDEX FUND		58.551	0,006%		
SENTINEL INTERNATIONAL FUND		1.642	0,000%		
SG ACTIONS MONDE SELECTION		223.541	0,023%		
SG DNCA ACTIONS EUROPE ISR		900.000	0,093%		
SHELL CANADA 2007 PENSION PLAN		1	0,000%		
SHELL FOUNDATION		17.863	0,002%		
SHELL TRUST (BERMUDA) LIMITED AS TRUSTEE OF THE SHELL INTERNATIONAL PENSION FUND		259	0,000%		
SHINKO GLOBAL EQUITY INDEX MOTHER FUND		60	0,000%		
Simplicity Hedged Global Share Fund		16.745	0,002%		
Simplicity Unhedged Global Share Fund		9.294	0,001%		
SIX CIRCLES INTERNATIONAL UNCONSTRAINED EQUITY FUND		832.303	0,086%		
SIX CIRCLES MANAGED EQUITY PORTFOLIO INTERNATIONAL UNCONSTRAINED FUND		338.963	0,035%		
SLW PORTFOLIO LLC		2.725	0,000%		
SMART WHOLESALE GLOBAL EQUITY ESG FUND		2.655	0,000%		
SOCIAL PROTECTION FUND		9.323	0,001%		
SOGECAP AP CLIMAT PAB		149.797	0,016%		
SPA MANDATE BLACKROCK		19.181	0,002%		
SPARINVEST SICAV - GLOBAL EQUITY TA POOL		22.383	0,002%		
SPARTAN GROUP TRUST FOR EMPLOYEE BENEFIT PLANS.		688.277	0,071%		
SPDR MSCI EAFE FOSSIL FUEL RESERVES FREE ETF		1.015	0,000%		
SPDR MSCI WORLD STRATEGICFACTORS ETF		82	0,000%		
SPDR PORTFOLIO DEVELOPED WORLD EXUS ETF		45.804	0,005%		
SPDR PORTFOLIO EUROPE ETF		2.667	0,000%		



Anagrafica	Cf/PI	Azioni	% su votanti	Voti	% su votanti
SPDR SP WORLD EX AUSTRALIA FUND			15.291		0,002%
SSB MSCI ACWI EX USA IMI SCREENED NONLENDING COMMON TRUST FUND			11.849		0,001%
SSB MSCI ITALY INDEX SECURITIESLENDING COMMON TRUST FUND			290.395		0,030%
SSGA MSCI ACWI EX-USA INDEX NON-LENDING DAILY TRUST			3.232		0,000%
SSGA SPDR ETFS EUROPE I PUBLIC LIMITED COMPANY			4.216		0,000%
SSGA SPDR ETFS EUROPE II PUBLICLIMITED COMPANY			7.288		0,001%
SST GLOB ADV TAX EXEMPT RETIREMENT PLANS			1.482.474		0,154%
ST PF STAPLES MANDATE ALLIANCE CAPITAL			3.206		0,000%
ST PFD PMA MANDATE BLACKROCK			6.358		0,001%
STANDARD BANK OF SOUTH AFRICA LTD			100		0,000%
STAR PASTEUR			20.889		0,002%
STATE OF ALASKA RETIREMENT AND BENEFITS PLANS			77.317		0,008%
STATE OF MINNESOTA			32.032		0,003%
STATE OF NEW JERSEY COMMON PENSION FUND D			341.703		0,035%
STATE OF NEW MEXICO STATE INVESTMENT COUNCIL			478.762		0,050%
STATE OF WISCONSIN INVESTMENT BOARD			13.934		0,001%
STATE OF WYOMING			18.610		0,002%
STATE STREET GLOBAL ADVISORS GROSS ROLL UP UNIT TRUST			4.547		0,000%
STATE STREET GLOBAL ADVISORS LUXEMBOURG SICAV			169.712		0,018%
STATE STREET GLOBAL ALL CAP EQUITY EXUS INDEX PORTFOLIO			14.058		0,001%
STATE STREET INTERNATIONAL DEVELOPED EQUITY INDEX PORTFOLIO			12.760		0,001%
STATE STREET INTERNATIONAL EQUITIES INDEX TRUST LEVEL 15			4.272		0,000%
STATE STREET IRELAND UNIT TRUST			1.667		0,000%
STATE STREET TOTAL RETURN VIS FUND			4.805		0,000%
STATE TEACHERS RETIREMENT SYSTEM OF OHIO			570.047		0,059%
STELLAR INSURANCE. LTD.			1.867		0,000%
STEUART L. WALTON FAMILY TRUST UAD Q3/19/13			9.464		0,001%
STICHTING AHOLD DELHAIZE PENSIOEN			2.248		0,000%
STICHTING BEDRIJFSTAKPENSIOENFONDS VOOR DE DETAILHANDEL			100		0,000%
STICHTING BEDRIJFSTAKPENSIOENFONDS VOOR HET BEROEPSVERVOER OVER DE WEG			58.861		0,006%
STICHTING BEDRIJFSTAKPENSIOENFONDS VOOR HET LEVENSMIDDELENBEDRIJF			24.565		0,003%
STICHTING BEDRIJFSTAKPENSIOENFONDS VOOR HET SCHOONMAAK EN GL.			14.103		0,001%
STICHTING BLUE SKY LIQUID ASSET FUNDS			2.416		0,000%
STICHTING CZ FUND DEPOSITARY			7.524		0,001%
STICHTING ING CDC PENSIOENFONDS			10.315		0,001%
STICHTING MN SERVICES			166.417		0,017%
STICHTING MN SERVICES AANDELENFOND			10.501		0,001%
STICHTING NN CDC PENSIOENFONDS			4.587		0,000%
STICHTING PENSIOENFONDS ABP			106.752		0,011%
STICHTING PENSIOENFONDS HOOGOVS			710		0,000%
STICHTING PENSIOENFONDS HORECA AND CATERING			22.996		0,002%
STICHTING PENSIOENFONDS ING			16.637		0,002%
STICHTING PENSIOENFONDS MEDISCH SPECIALISTEN			590.608		0,061%
STICHTING PENSIOENFONDS PROVISUM			1.861		0,000%
STICHTING PENSIOENFONDS SAGITTARIUS			13.544		0,001%
STICHTING PENSIOENFONDS TANDARTSEN EN TANDARTS-SPECIALISTEN			907		0,000%
STICHTING PENSIOENFONDS UWV			26.688		0,003%
STICHTING PENSIOENFONDS VOOR DE ARCHITECTENBUREAUS			4.125		0,000%
STICHTING PENSIOENFONDS WERK EN(RE) INTEGRATIE			109.283		0,011%
STICHTING PENSIOENFONDS METAAL EN TECHNIEK MN SERVICES			5.570		0,001%
STICHTING PGGM DEPOSITARY			49.259		0,005%
STICHTING PHILIPS PENSIOENFONDS			9.316		0,001%
STICHTING PME PENSIOENFONDS			82.824		0,009%
STOREBRAND EUROPA			46.853		0,005%
STOREBRAND EUROPA PLUS			2.712		0,000%
STOREBRAND GLOBAL ALL COUNTRIES			7.023		0,001%
STRATEGIC INTERNATIONAL EQUITY FUND			13.312		0,001%
SUBSIDIZED SCHOOLS PROVIDENT FUND			5.474		0,001%
SUNAMERICA SERIES TRUST - SA INTERNATIONAL INDEX PORTFOLIO			26.087		0,003%
SUNAMERICA SERIES TRUST SA BLACKROCK VCP GLOBAL MULTI ASSET PORT			1.567		0,000%
SUNAMERICA SERIES TRUST SA JPM DIVERSIFIED BALANCED PORTFOLIO			868		0,000%
SUPERANNUATION FUNDS MANAGEMENT CORPORATION OF SOUTH AUSTRAL			15.332		0,002%
SWISS NATIONAL BANK			1.497.130		0,155%
SWISSLIFE BANQUE PRIVEE			750		0,000%
SYCOMORE INCLUSIVE JOBS			132.028		0,014%

Anagrafica	CF/PI	Azioni	% su votanti	Voti	% su votanti
T. ROWE PRICE FUNDS OEIC - FUTURE OF FINANCE EQUIT Y FUND			985		0.000%
T. ROWE PRICE FUNDS SICAV			957		0.000%
T. ROWE PRICE INTERNATIONAL EQUITY INDEX FUND			33.800		0.004%
T. ROWE PRICE INTERNATIONAL EQUITY INDEX TRUST			85.163		0.009%
TACS NON US EQUITY CORE MARKET CONTINUOUS LLC			59.708		0.006%
TALCOTT RESOLUTION LIFE INSURANCE COMPANY			5.554		0.001%
TANGERINE BALANCED GROWTH PORTFOLIO			8.954		0.001%
TANGERINE BALANCED INCOME PORTFOLIO			936		0.000%
TANGERINE BALANCED PORTFOLIO			7.320		0.001%
TANGERINE EQUITY GROWTH PORTFOLIO			12.300		0.001%
TCORPIM DEVELOPED MARKETS EQUITIES (HEDGED) FUND			1.375		0.000%
TCORPIM DEVELOPED MARKETS EQUITIES (SOVEREIGN INVESTOR - HEDGED) FUND			107.351		0.011%
TD EMERALD INTERNATIONAL EQUITY INDEX FUND			114.659		0.012%
TD EUROPEAN INDEX FUND			3.643		0.000%
TD GLOBAL TECHNOLOGY LEADERS INDEX ETF			39.385		0.004%
TD INTERNATIONAL EQUITY INDEX ETF			33.883		0.004%
TEACHER RETIREMENT SYSTEM OF TEXAS			804		0.000%
TEACHERS' RETIREMENT SYSTEM OF THE CITY OF NEW YORK			2.012		0.000%
TEACHERS' RETIREMENT SYSTEM OF THE STATE OF ILLINOIS			7.921		0.001%
TELSTRA SUPERANNUATION SCHEME			17.308		0.002%
TEXAS PERMANENT SCHOOL FUND CORP			43.263		0.004%
TEXAS UTILITIES QUAL NDT PARTNERSHIP			4.141		0.000%
TFL PENSION FUND			2.258		0.000%
THE ARCHDIOCESE OF HARTFORD INVESTMENT TRUST			254		0.000%
THE BANK OF KOREA			1.085		0.000%
THE BANK OF NEW YORK MELLON EMPLOYEE BENEFIT COLLECTIVE INV			111.647		0.012%
THE BANK OF NEW YORK MELLON EMPLOYEE BENEFIT COLLECTIVE INVESTMENT FUND PLAN			48.060		0.005%
THE BANK OF NEW YORK MELLON INTERNATIONAL LIMITE			100		0.000%
THE BARCLAYS BANK UK RETIREMENTFUND			3.703		0.000%
THE BOARD OF PENSIONS OF THE PRESBYTERIAN CHURCH USA			33.821		0.004%
THE BOARD OF THE PENSION PROTECTION FUND RENAISSANCE			167		0.000%
THE CAPTIVE INVESTORS FUND			325.409		0.034%
THE COMMONWEALTH FUND			1.562		0.000%
THE ESB PENSION FUND			12.231		0.001%
THE FIRST CHURCH OF CHRIST SCIENTIST			2.256		0.000%
THE HARTFORD ROMAN CATHOLIC DIOCESAN CORPORATION RETIREMENT			177		0.000%
THE HKSAR GOVERNMENT SCHOLARSHIP FUND			1.047		0.000%
THE INCUBATION FUND LTD			985		0.000%
THE MASTER TRUST BANK OF JAPAN LTD RE: HITACHI FOREIGN EQUITY INDEX MOTHER FUND			13.041		0.001%
THE MASTER TRUST BANK OF JAPAN LTD. RE: MANULIFE INTERNATIONAL EQUITY INDEX MOTHER FUND			836		0.000%
THE MASTER TRUST BANK OF JAPAN LTD. RE: NISSAY FOREIGN EQUITY INDEX MOTHER FUND			65.612		0.007%
THE MASTER TRUST BANK OF JAPAN, LTD. AS TRUSTEE FOR FEDERATION OF NATIONAL PUBLIC SERVICE PERSONNEL			9.333		0.001%
THE MASTER TRUST BANK OF JAPAN, LTD. AS TRUSTEE FOR ORGANIZATION FOR WORKERS' RETIREMENT ALLOWANCE M			2.229		0.000%
THE MASTER TRUST BANK OF JAPAN, LTD. AS TRUSTEE FOR ORGANIZATION FOR WORKERS' RETIREMENT ALLOWANCE M			5		0.000%
THE MASTER TRUST BANK OF JAPAN, LTD. RE: MSCI-KOKUSAI INDEX MOTHER FUND			286		0.000%
THE MASTER TRUST BANK OF JAPAN, LTD. RE: MTB400025521			2.080		0.000%
THE MASTER TRUST BANK OF JAPAN, LTD. RE: MUTB400021492			9.101		0.001%
THE MASTER TRUST BANK OF JAPAN, LTD. RE: MUTB400021536			3.848		0.000%
THE MASTER TRUST BANK OF JAPAN, LTD. RE: NZAM EURO STOXX (JPY HEDGED) (PRIVATELY PLACED INVESTMENT T			54.328		0.006%
THE MISSOURI FOUNDATION FOR HEALTH			3.944		0.000%
THE MONETARY AUTHORITY OF SINGAPORE			15.410		0.002%
THE NATIONAL BANK OF THE REPUBLIC OF KAZAKHSTAN			7.157		0.001%
THE NEMOURS FOUNDATION PENSION PLAN			471		0.000%
THE PUBLIC INSTITUTION FOR SOCIAL SECURITY			10.519		0.001%
THE REGENTS OF THE UNIVERSITY OF CALIFORNIA			94.168		0.010%
THE SEVENTH SWEDISH NATIONAL PENSION FUND AP 7 EQUITY FUND			850		0.000%
THE STATE OF CONNECTICUT, ACTING THROUGH ITS TREASURER			125.611		0.013%
THE TRUSTEES OF THE HENRY SMITH CHARITY.			9.896		0.001%
THE WALT DISNEY COMPANY RETIREMENT PLAN MASTER TRUST			61		0.000%
THEAM QUANT - EQUITY EUROZONE DEF1			35.494		0.004%
THEAM QUANT - EQUITY WORLD DEF1			16.425		0.002%
THOMAS L. WALTON FAMILY TRUST UAD 03/1 9/13			7.635		0.001%
THRIFT SAVINGS PLAN			10.562		0.001%



Anagrafica	CF/PI	Azioni	% su votanti	Voti	% su votanti
THRIFT SAVINGS PLAN		1.882.685	0.195%		
THRIVENT INTERNATIONAL INDEX PORTFOLIO		7.148	0.001%		
THYSSEN GLOBAL INVESTMENTS LLC		603	0.000%		
TIAACREF INTERNATIONAL EQUITY INDEX FUND		721.770	0.075%		
TODD INVEST		17.500	0.002%		
TONI ACTIONS ISR 100		389	0.000%		
TOTAL INTERNATIONAL EX U.S. INDEX MASTER PORTFOLIO OF MASTER INV		40.392	0.004%		
TRANSAMERICA INTERNATIONAL EQUITY INDEX VP		3.399	0.000%		
TRANSAMERICA MORGAN STANLEY GLOBAL ALLOCATION VP		98	0.000%		
TRATON-UI-DYNAMIK		30.543	0.003%		
TREASURER OF THE STATE OF NORTH CAROLINA EQUITY INVESTMENT		131.858	0.014%		
TRINITY COLLEGE CAMBRIDGE		13.071	0.001%		
TROCADERO		21.000	0.002%		
TRUST AND CUSTODY SERVICES BANK LTD AS TRUSTEE FOR PENSION INVESTMENT FUND TRUST NUMBER 10		25.701	0.003%		
TRUST AND CUSTODY SERVICES BANK LTD AS TRUSTEE FOR PENSION INVESTMENT FUND TRUST NUMBER 21		4.020	0.000%		
TRUST AND CUSTODY SERVICES BANK LTD AS TRUSTEE FOR PENSION INVESTMENT FUND TRUST NUMBER 3		51.439	0.005%		
TRUST AND CUSTODY SERVICES BANK LTD AS TRUSTEE FOR PENSION INVESTMENT FUND TRUST NUMBER 8		1.453	0.000%		
TRUST I AB GLOBAL DYNAMIC ALLOCATION PORTFOLIO		12.469	0.001%		
TRUST II BRIGHTHOUSEDIMENSIONALINT SMALL COMPANY PORTFOLIO		1.921	0.000%		
TSGX SOLACT ESG TBACO EX UNHG(3387)		3.598	0.000%		
TWU Superannuation Fund		3.729	0.000%		
UAPF - BLACK ROCK PASSIVE EQUITY		4.105	0.000%		
UBAM		65.917	0.007%		
UBS (IRL) ETF PLC		113.087	0.012%		
UBS (LUX) EQUITY SICAV GLOBAL DEFENSIVE (USD)		1.548	0.000%		
UBS (LUX) INSTITUTIONAL FUND - EQUITIES EUROPE (EX CH) PASSIVE		73.156	0.008%		
UBS (LUX) INSTITUTIONAL FUND - EQUITIES EUROPE (EX CH) PASSIVE II		202.838	0.021%		
UBS ASSET MANAGEMENT LIFE LTD		2.031	0.000%		
UBS FUND MANAGEMENT (SWITZERLAND) AG ON BEHALF OF ZURICH INVESTINSTITUTIONAL FUN		22.995	0.002%		
UBS FUND MANAGEMENT (SWITZERLAND) AG.		158.978	0.017%		
UBS FUND MANAGEMENT (SWITZERLAND) AG..		4.623	0.000%		
UBS GLOBAL EQUITY CLIMATE TRANSITION FUND		19.834	0.002%		
UBS LUX FUND SOLUTIONS		1.165.267	0.121%		
UI		110.460	0.011%		
UI BVK KAPITALVERWALTUNGSGESELLSCHAFT MBH ON BEHALF OF BAYVK A1 FONDS		121.969	0.013%		
UI BVK KAPITALVERWALTUNGSGESELLSCHAFT MBH ON BEHALF OF BAYVK A4 FONDS		19.763	0.002%		
UI-FONDS BAV RBI AKTIEN		67.490	0.007%		
UNIFIED ACCUMULATIVE PENSION FUND JOINT STOCK COMPANY		2.909	0.000%		
UNION INVESTMENT PRIVATFONDS GMBH		219.322	0.023%		
UNISUPER		10.705	0.001%		
UNITED NATIONS JOINT STAFF PENSION FUND.		454.852	0.047%		
UNITED SERVICES AUTOMOBILE ASSOCIATION		12.479	0.001%		
UNIVERSAL INVESTMENT GESELLSCHAFT MBH FOR KFPT UNIVERSAL FONDS		21.360	0.002%		
Universal-Investment-Gesellschaft mbH		704.269	0.073%		
UNIVERSAL-INVESTMENT-GESELLSCHAFT MBH FOR ARBOR I UI		7.952	0.001%		
UNIVERSAL-INVESTMENT-GESELLSCHAFT MBH FOR UI-ELKB-FONDS I		4.292	0.000%		
UNIVERSAL-INVESTMENT-GESELLSCHAFT MBH ON BEHALF OF BROCKEN-UI-FONDS		2.295	0.000%		
UNIVERSAL-INVESTMENT-GESELLSCHAFT MBH ON BEHALF OF UNIVERSAL-CA V		43.502	0.005%		
UNIVERSAL-INVESTMENT-GESELLSCHAFT MBH ON BEHALF OF WMB-UNIVERSAL-FONDS		715	0.000%		
UNIVERSALINVESTMENTGESELLSCHAFTMBH FOR CTWI I UI		2.864	0.000%		
UNIVERSALINVESTMENTGESELLSCHAFTMBH FOR PROUIFONDS SAA		63.019	0.007%		
UNIVERSALINVESTMENTGESELLSCHAFTMBH FOR SRV100		47	0.000%		
UNIVERSALINVESTMENTGESELLSCHAFTMBH FOR UIFONDS AKTIEN WORLD ESG		3.797	0.000%		
UNIVERSITIES SUPERANNUATION SCHEME		11.724	0.001%		
US PROVINCE MISSIONARY OBLATES-SERVICE TRUST		10.575	0.001%		
USAA CASUALTY INSURANCE COMPANY		7.276	0.001%		
USAA GENERAL INDEMNITY COMPANY		8.563	0.001%		
VAERDIPAPIRFONDEN SPARINVEST INDEX BAEREDYGTIGE EUROPA KL		9.478	0.001%		
VAERDIPAPIRFONDEN SPARINVEST INDEX BAEREDYGTIGE GLOBALE AKTIER ETIK KL ID SPARINVEST AS FILIAL AF SP		22.231	0.002%		

Anagrafica	CF/PI	Azioni	% su votanti	Voti	% su votanti
VALIC COMPANY I - INTERNATIONAL SOCIALLY RESPONSIBLE FUNDK		11.460	0.001%		
VALIC COMPANY I INTERNATIONAL EQUITIES INDEX FUND		1.738	0.000%		
VALOR ACTIONS		18.600	0.002%		
VANECK VECTORS MORNINGSTAR INTERNATIONAL MOAT ETF		28.853	0.003%		
VANGUARD DEVELOPED MARKETS INDEX FUND		7.002.353	0.727%		
VANGUARD ESG DEVELOPED WORLD ALL CAP EQ INDEX FND UK		19.702	0.002%		
VANGUARD ESG INTERNATIONAL STOCK ETF		140.139	0.015%		
VANGUARD ETHICALLY CONSCIOUS INTERNATIONAL SHARES INDEX FUND		28.280	0.003%		
VANGUARD EUROPEAN STOCK INDEX FUND		1.674.942	0.174%		
VANGUARD FIDUCIARY TRUST COMPANY DEVELOPED MARKETS INDEX TRUST		154.377	0.016%		
VANGUARD FIDUCIARY TRUST COMPANY INSTITUTIONAL TOTAL INTERNATIONAL STOCK MARKET INDEX TRUST		819.154	0.085%		
VANGUARD FIDUCIARY TRUST COMPANY INSTITUTIONAL TOTAL INTERNATIONAL STOCK MARKET INDEX TRUST II		5.759.298	0.598%		
VANGUARD FTSE ALL WORLD EX US INDEX FUND		1.637.827	0.170%		
VANGUARD FTSE DEVELOPED ALL CAPEX NORTH AMERICA INDEX ETF		134.081	0.014%		
VANGUARD FTSE DEVELOPED EUROPE ALL CAP INDEX ETF		9.302	0.001%		
VANGUARD FUNDS PUBLIC LIMITED COMPANY		948.524	0.098%		
VANGUARD INTERNATIONAL SHARES INDEX FUND		230.074	0.024%		
VANGUARD INTERNATIONAL SHARES SELECT EXCLUSIONS INDEX FUND		12.719	0.001%		
VANGUARD INVESTMENT SERIES PUBLIC LIMITED COMPANY		717.730	0.074%		
VANGUARD INVESTMENTS COMMON CONTR FD- VANGUARD FTSE DEV EUR EX UK CCF		19.451	0.002%		
VANGUARD INVESTMENTS COMMON CONTRACTUAL FD/VANG FTSE DEVELOPED WRLD CMMN CONT FD		14.437	0.001%		
VANGUARD INVESTMENTS COMMON CONTRACTUAL FD/VANG FTSE DVLPD WRLD EX UK CMN CNT FD		19.404	0.002%		
VANGUARD INVESTMENTS FUNDS ICVC-VANGUARD FTSE DEVELOPED WOR LD EX - U.K. EQUITY		273.950	0.028%		
VANGUARD INVESTMENTS II CCF - VANGUARD SRI FTSE DEVELOPED WORLD II (B) CCF		24.608	0.003%		
VANGUARD INVESTMENTS II CCF/VANGUARD SRI FTSE DEVELOPED EUROPE II CCF		8.371	0.001%		
VANGUARD INVESTMENTS II CCF-VANGUARD SRI FTSE DEVELOPED WORLD II CCF		12.694	0.001%		
VANGUARD TOTAL INTERNATIONAL STOCK INDEX FUND		11.574.573	1.201%		
VANGUARD TOTAL WORLD STOCK INDEX FUND		485.972	0.050%		
VANTAGETRUST III MASTER COLLECTIVE INVESTMENT FUNDS TRUST		1.673	0.000%		
VARIABLE INSURANCE PRODUCTS FUND II: INTERNATIONAL INDEX PORTFOLIO		18.663	0.002%		
VARIOPARTNER SICAV - 3-ALPHA DIVERSIFIER EQUITIES EUROPE		44.918	0.005%		
VENDOME SELECTION EUR		88.300	0.009%		
VERDIPAPIRFONDET EQUINOR AKSJER EUROPA		30.000	0.003%		
VERDIPAPIRFONDET KLP AKSJEUROPA INDEKS.		271	0.000%		
VERDIPAPIRFONDET KLP AKSJGLOBAL INDEKS I		801	0.000%		
VERDIPAPIRFONDET KRON INDEKS GLOBAL		9.812	0.001%		
VERDIPAPIRFONDET STOREBRAND GLOBAL INDEKS		31.326	0.003%		
GVV POOLFONDS PA1		14.631	0.002%		
VIF ICVC VANGUARD FTSE DEVELOPED EUROPE EXUK EQUITY INDEX FUND		497.896	0.052%		
VIF ICVC VANGUARD FTSE GLOBAL ALL CAP INDEX FUND		46.509	0.005%		
VILLIERS DIAPASON		34.784	0.004%		
VONTOBEL FONDS SERVICES AG ON BEHALF OF ZUGERKB FONDS-AKTIE ESG EUROPA (EUR)		89.640	0.009%		
VOYA INTERNATIONAL INDEX PORTFOLIO		416	0.000%		
VOYA VACS INDEX SERIES I PORTFOLIO		580	0.000%		
WASHINGTON STATE INVESTMENT BOARD		6.281	0.001%		
WESPATH FUNDS TRUST		3.623	0.000%		
WEST YORKSHIRE PENSION FUND		75.000	0.008%		
WESTPAC WHOLESALE INTERNATIONAL SHARE NO. 3 TRUST		6.819	0.001%		
WHEELS COMMON INVESTMENT FUND.		1.611	0.000%		
WHOLESALE SRI INTERNATIONAL CORE EQUITIES		409	0.000%		
WIF-DWS EURO SMAL MID CAP		229.028	0.024%		
WIF-EUROPE DISCOVERY FUND		255.145	0.026%		
WIF-EUROPE OPPORTUNITIES		201.321	0.021%		
WINDWISE MSCI EAFE INDEX NON LENDING		17.275	0.002%		
WISDOMTREE INTERNATIONAL EFFICIENT CORE FUND		750	0.000%		
WM POOL - EQUITIES TRUST NO. 74		12.073	0.001%		
WM POOL - EQUITIES TRUST NO. 75		383	0.000%		
WORLD EQUITIES		527	0.000%		
WORLD EQUITIES II		4.072	0.000%		



Anagrafica	CF/PI	Azioni	% su votanti	Voti	% su votanti
WORLD TRADE ORGANIZATION PENSION PLAN			5.857	0.001%	
WYOMING RETIREMENT SYSTEM			117	0.000%	
XTRACKERS			15.474	0.002%	
XTRACKERS (IE) PUBLIC LIMITED COMPANY			565.410	0.059%	
XTRACKERS FTSE DEVELOPED EX US MULTIFACTOR ETF			742	0.000%	
XTRACKERS MSCI ALL WORLD EX US HEDGED EQUITY ETF			2.774	0.000%	
XTRACKERS MSCI EAFE ESG LEADERS EQUITY ETF			3.511	0.000%	
XTRACKERS MSCI EAFE HEDGED EQUITY ETF			217.618	0.023%	
XTRACKERS MSCI EUROPE HEDGED EQUITY ETF			28.479	0.003%	
XTRACKERS MSCI EUROZONE HEDGED EQUITY ETF			3.405	0.000%	
XTRACKERS MSCI KOKUSAI EQUITY ETF			5.823	0.001%	
ZEPHYR - EUROPE EQUITY ESG OPTIMIZED			2.300	0.000%	
ZEPHYR - OPTIMISED PLUS 1			7.014	0.001%	
ZEPHYR - OPTIMISED PLUS 2			11.792	0.001%	
ZURICH INVEST ICAV			27.026	0.003%	
ZWITSERLEVEN INSTITUTIONELE BELEGINGSFONDSEN - ZWITSERLEVEN INDEX AANDELENFONDS EUROPA			5.365	0.001%	

Astenuto


0 0,000%

Totale votanti

963.412.500 100%

Azioni per le quali il RD non dispone di istruzioni:

PREVINDAI FONDO PENSIONE		3.316	
--------------------------	--	-------	--


 The image shows a circular notary seal for Filippo Zabbani, a Notary in Milan. The seal contains the text "PO. EU VITTORIO NOTAIO IN MILANO" and "ZABBANI FILIPPO". Overlaid on the seal is a large, handwritten signature in black ink.

Allegato " B "all'atto
in data...16-9-2024.
n...76456/16324... rep.

nexi

Relazione illustrativa sul punto 1 all'Ordine del Giorno dell'Assemblea, parte ordinaria

Nomina di un Amministratore per integrazione del Consiglio di Amministrazione a seguito di dimissioni e successiva cooptazione. Deliberazioni inerenti e conseguenti.





Signori Azionisti,

l'Assemblea ordinaria convocata per il 12 settembre 2024 è chiamata a deliberare in merito alla nomina di un Amministratore per integrazione del Consiglio di Amministrazione di Nexi S.p.A. (la "Società") a seguito di cooptazione. Si rammenta che il Consiglio di Amministrazione in carica alla data della presente Relazione è stato nominato dall'Assemblea degli azionisti tenutasi il 5 maggio 2022, con efficacia sino alla data di approvazione del bilancio di esercizio al 31 dicembre 2024.

Si ricorda altresì che – a seguito delle dimissioni, dovute a sopraggiunti impegni professionali, presentate dal Consigliere Bo Einar Lohmann Nilsson con efficacia a partire dal 30 aprile 2024 il Consiglio di Amministrazione ha provveduto, in data 8 maggio 2024 a cooptare, con deliberazione approvata anche dal Collegio Sindacale della Società, il dott. Luca Velussi nella carica di amministratore ai sensi dell'art. 2386, comma 1, del codice civile e dell'art. 15 dello Statuto della Società. In particolare, ai sensi del citato articolo 15. 2) dello Statuto sociale, in caso di cessazione di uno o più amministratori, il Consiglio di Amministrazione può procedere alla relativa sostituzione, scegliendo ove possibile tra i candidati originariamente presentati nella medesima lista di provenienza del componente cessato i quali abbiano confermato la propria candidatura; opzione, quest'ultima, non percorribile essendo stati eletti tutti i candidati di cui alla lista di provenienza dell'amministratore cessato.

Si rammenta, inoltre, che tutti gli Amministratori devono possedere i requisiti di onorabilità, professionalità e indipendenza, nella misura e nei termini stabiliti dalla normativa applicabile. Inoltre, gli amministratori sono soggetti ai c.d. divieti di interlocking, secondo quanto previsto dall'art. 36 del D.L. n. 201/2011, convertito in legge con modifiche dalla L. n. 214 del 22/12/2011, recante disposizioni riguardanti la tutela della concorrenza e le partecipazioni personali incrociate nei mercati del credito, assicurativi e finanziari.

Il Consiglio di Amministrazione della Società ha svolto le opportune verifiche al fine di accertare che tutti i suddetti requisiti fossero presenti in capo al dott. Velussi ed ha altresì verificato che non sussistessero, in relazione alla sua persona, fattispecie di interlocking: svolte tali verifiche, il Consiglio di Amministrazione della Società è giunto alla conclusione unanime che il dott. Velussi, in virtù delle caratteristiche di professionalità e dell'esperienza maturata, possiede un profilo idoneo a ricoprire il ruolo di Amministratore della Società e che lo stesso possiede tutti i requisiti richiesti dalla legge.

In ragione delle valutazioni sulle caratteristiche, requisiti, esperienze, conoscenze proprie del dott. Velussi, già effettuate in sede di cooptazione, il Consiglio di Amministrazione propone quindi all'Assemblea di confermare la nomina del Consigliere cooptato Dott. Velussi quale Amministratore della Società, il cui curriculum vitae è a disposizione degli azionisti sul sito della Società <https://www.nexigroup.com/it/gruppo/governance/assemblee-degli-azionisti/2024/ordinary-and-extraordinary-meeting-12092024/>. Al riguardo, si rammenta infatti che: (i) come previsto dall'art. 2386 del codice civile, l'Amministratore nominato per cooptazione resta in carica fino alla prima assemblea della Società successiva a detta cooptazione; (ii) il numero di amministratori previsto dal vigente art. 12 dello Statuto della Società è fissato tra un minimo di 7 e un massimo di 15; (iii) l'Assemblea degli azionisti della Società del 5 maggio 2022 ha stabilito di nominare un Consiglio di Amministrazione costituito da 13 membri; (iv) l'attuale composizione del Consiglio di Amministrazione garantisce già il rispetto dei vincoli previsti dalla legge, dallo Statuto e dal Codice di Corporate Governance in materia di equilibrio tra generi e di presenza di un numero adeguato di amministratori indipendenti; (v) il predetto dottor Velussi, ai sensi dell'art. 2383, primo comma del codice civile, ha dichiarato l'insussistenza a proprio carico delle cause di ineleggibilità previste dall'art. 2382 del Codice Civile e di interdizioni alla carica di amministratore adottate nei suoi confronti in uno Stato membro dell'Unione Europea.

Pertanto, l'Assemblea dovrà procedere alla nomina di un Amministratore, che potrà anche consistere nella conferma del Consigliere cooptato, il quale resterà in carica sino alla scadenza dell'intero Consiglio di Amministrazione (ovverosia, sino alla data dell'assemblea convocata per l'approvazione del bilancio di esercizio della Società al 31 dicembre 2024).

Infine, si precisa che per la nomina dell'Amministratore l'Assemblea delibererà con la maggioranza di legge, senza applicazione della procedura del voto di lista, tenuto anche conto del disposto del vigente art. 15 dello Statuto della Società.

**Deliberazioni proposte all'Assemblea**

Signori Azionisti, in relazione a quanto sin qui esposto, se d'accordo, Vi invitiamo ad approvare la seguente deliberazione:

“L'Assemblea degli azionisti di Nexi S.p.A.

- esaminata la Relazione del Consiglio di Amministrazione,

DELIBERA

1. di nominare amministratore di Nexi S.p.A. Luca Velussi, nato a Monfalcone (GO) il giorno 7 novembre 1969, prevedendo che lo stesso rimanga in carica per il restante periodo del mandato in corso, e dunque, fino alla data dell'Assemblea convocata per l'approvazione del bilancio d'esercizio al 31 dicembre 2024;
2. di stabilire che il compenso del dott. Luca Velussi sia pari a quello deliberato per gli altri amministratori attualmente in carica dall'Assemblea del 5 maggio 2022 e dunque di Euro 70.000,00 annui, oltre al rimborso delle spese sostenute per l'esercizio delle relative funzioni, restando esclusi dal predetto importo i compensi derivanti dall'assunzione di particolari cariche e per la partecipazione a comitati endoconsiliari.”

Milano, 2 agosto 2024

Il Presidente del Consiglio di Amministrazione

Michaela Castelli



SPAZIO ANNULLATO

nexi

Relazione illustrativa sul punto 1 all'Ordine del Giorno dell'Assemblea, parte straordinaria

**Modifiche dell'art. 10 ("Diritto di intervento ed esercizio del diritto di voto") dello Statuto sociale.
Deliberazioni inerenti e conseguenti.**





Signori Azionisti,

l'Assemblea straordinaria convocata per il 12 settembre 2024 è chiamata a deliberare in merito alla modifica dell'art. 10 (Diritto di intervento ed esercizio del diritto di voto) dello statuto sociale.

Come noto, la legge 5 marzo 2024, n. 21 ha introdotto nel D.Lgs. n. 58 del 1998 (il "TUF") l'articolo 135-undecies.1. il quale prevede che *"Lo statuto può prevedere che l'intervento in assemblea e l'esercizio del diritto di voto avvengano esclusivamente tramite il rappresentante designato dalla società ai sensi dell'articolo 135-undecies. Al rappresentante designato possono essere conferite anche deleghe o sub-deleghe ai sensi dell'articolo 135-novies, in deroga all'articolo 135-undecies, comma 4"*.

La modifica di cui è proposta l'approvazione ha la finalità di inserire nello statuto sociale una nuova clausola che consenta al Consiglio di Amministrazione di prevedere, di volta in volta e precisandolo in sede di convocazione, che l'Assemblea si tenga con la partecipazione degli aventi diritto all'intervento ed al voto esclusivamente mediante il conferimento di deleghe ex articolo 135-undecies TUF (nonché deleghe o sub-deleghe ai sensi dell'articolo 135-novies, in deroga all'articolo 135-undecies, comma 4, TUF) al Rappresentante Designato, figura già prevista (i) dall'art. 135-undecies del TUF nel testo precedente la citata novella legislativa e (ii) dall'art. 10 del vigente statuto sociale (il Rappresentante Designato Esclusivo).

Al riguardo, si precisa che la Società, con riferimento alle assemblee che si sono tenute negli ultimi esercizi, si è avvalsa di tale facoltà di designazione del Rappresentante Designato Esclusivo originariamente attribuita per contrastare la diffusione dell'epidemia Covid-19, ha valutato in modo molto positivo il contributo del Rappresentante Designato Esclusivo nell'efficiente e preciso svolgimento dell'assemblea e delle attività alla stessa prodromiche ed ha altresì constatato un'ampia partecipazione dei soci grazie all'intervento del Rappresentante Designato Esclusivo.

Di seguito si riporta il testo a fronte dell'articolo 10 dello statuto sociale con evidenza in grassetto della proposta di modifica.

Testo attuale	Testo modificato
Art. 10 (Diritto di intervento ed esercizio del diritto di voto)	Art. 10 (Diritto di intervento ed esercizio del diritto di voto)
1) La legittimazione all'intervento in Assemblea spetta ai titolari del diritto di voto ai sensi delle disposizioni di legge applicabili. La legittimazione all'intervento e all'esercizio del diritto di voto è attestata secondo i termini stabiliti dalla normativa anche regolamentare pro tempore vigente, nonché da quanto previsto dai seguenti commi del presente Articolo.	1) La legittimazione all'intervento in Assemblea spetta ai titolari del diritto di voto ai sensi delle disposizioni di legge applicabili. La legittimazione all'intervento e all'esercizio del diritto di voto è attestata secondo i termini stabiliti dalla normativa anche regolamentare pro tempore vigente, nonché da quanto previsto dai seguenti commi del presente Articolo.
2) Coloro ai quali spetta il diritto di voto possono farsi rappresentare in Assemblea rilasciando apposita delega nei termini indicati dalla legge. La delega è trasmessa alla Società mediante invio all'indirizzo di posta elettronica certificata indicato nell'avviso di convocazione ovvero mediante altre modalità di invio ivi indicate.	2) Coloro ai quali spetta il diritto di voto possono farsi rappresentare in Assemblea rilasciando apposita delega nei termini indicati dalla legge. La delega è trasmessa alla Società mediante invio all'indirizzo di posta elettronica certificata indicato nell'avviso di convocazione ovvero mediante altre modalità di invio ivi indicate.
3) La Società può designare, per ciascuna Assemblea, uno o più soggetti ai quali i titolari del diritto di voto in Assemblea possono conferire una	3) La Società può designare, per ciascuna Assemblea, uno o più soggetti ai quali un soggetto al quale i titolari del diritto di voto in Assemblea

nexi

<p>delega con istruzioni di voto su tutte o alcune delle proposte all'ordine del giorno. La delega non ha effetto con riguardo alle proposte per le quali non sono state conferite istruzioni di voto. I soggetti designati, le modalità e i termini per il conferimento delle deleghe sono riportati nell'avviso di convocazione dell'Assemblea.</p>	<p>possono conferire una delega con istruzioni di voto su tutte o alcune delle proposte all'ordine del giorno ex articolo 135-undecies TUF (il "Rappresentante Designato"). La delega non ha effetto con riguardo alle proposte per le quali non sono state conferite istruzioni di voto. I soggetti designati Il soggetto designato, le modalità e i termini per il conferimento delle deleghe sono riportati nell'avviso di convocazione dell'Assemblea. La Società – con decisione assunta dal Consiglio di Amministrazione in occasione delle singole convocazioni - potrà prevedere, nell'avviso di convocazione, che l'intervento e l'esercizio del diritto di voto in Assemblea da parte degli aventi diritto avvenga esclusivamente mediante conferimento di deleghe di voto ex articolo 135-undecies TUF (nonché di deleghe o sub-deleghe ai sensi dell'articolo 135-novies, in deroga all'articolo 135-undecies, comma 4, TUF) al Rappresentante Designato con le modalità previste dalle leggi e/o disposizioni regolamentari applicabili.</p>
---	--

L'assunzione della deliberazione relativa alla modifica dell'articolo 10 dello Statuto sociale non comporta il sorgere del diritto di recesso ai sensi dell'art. 2437 del codice civile.

Deliberazioni proposte all'Assemblea

Signori Azionisti, in relazione a quanto sin qui esposto, se d'accordo, Vi invitiamo ad approvare la seguente deliberazione:

"L'Assemblea degli azionisti di Nexi S.p.A.

- esaminata la Relazione del Consiglio di Amministrazione,


DELIBERA

1. di modificare – con efficacia dalla data di iscrizione della relativa deliberazione presso il competente registro delle imprese – l'articolo 10 dello Statuto sociale nel testo proposto nella relazione illustrativa e al quale si rimanda integralmente;
2. di conferire al Consiglio di Amministrazione e, per esso al Presidente, ogni e più ampio potere per adempiere alle formalità necessarie affinché la deliberazione sia iscritta nel Registro delle Imprese, con facoltà di apportarvi qualsiasi modifica e/o integrazione, di carattere non sostanziale, che risultasse necessaria in sede di iscrizione o comunque richiesta dalle Autorità competenti."

Milano, 2 agosto 2024

Il Presidente del Consiglio di Amministrazione

Michaela Castelli



SPAZIO ANNULLATO

Allegato “C” all’atto in data 16-9-2024 n. 76456/16324 rep.

DENOMINAZIONE - OGGETTO - SEDE - DURATA DELLA SOCIETÀ

Articolo 1.

(Denominazione)

- 1) È costituita una società per azioni denominata: “Nexi S.p.A.”.

Articolo 2.

(Sede)

- 1) La Società ha sede nel Comune di Milano.
- 2) Ai sensi dell’articolo 2365, secondo comma, cod. civ., il Consiglio di Amministrazione potrà istituire o sopprimere sedi secondarie, stabilimenti, succursali, agenzie e rappresentanze sia in Italia sia all’estero e trasferire la sede legale nei modi e nelle forme di legge.

Articolo 3.

(Oggetto)

- 1) La Società ha per oggetto l’attività di assunzione di partecipazioni, non nei confronti del pubblico, in società ed enti, con particolare riguardo a quelli finanziari nonché società che abbiano ad oggetto l’attività di emissione di moneta elettronica e/o la prestazione di servizi di pagamento, e/o comunque attività correlate o accessorie quali lo sviluppo e gestione di infrastrutture e sistemi informatici, sia all’interno dei sistemi creditizi e finanziari che all’esterno di essi.
- 2) Ai fini del conseguimento dell’oggetto sociale, la Società potrà compiere, esclusa la raccolta di risparmio fra il pubblico e comunque esclusa ogni attività finanziaria nei confronti del pubblico, tutte le operazioni commerciali, mobiliari, immobiliari, e industriali inerenti all’oggetto sociale ritenute dall’organo amministrativo necessarie o utili per il conseguimento dello stesso; essa potrà pure prestare avalli, fidejussioni ed ogni altra garanzia, anche reale e ciò a garanzia di debiti propri o di società facenti parte del gruppo e sempre con esclusione dell’attività finanziaria nei confronti del pubblico.
- 3) È espressamente esclusa dall’attività sociale qualsiasi altra attività riservata ai sensi del D. Lgs. 24 febbraio 1998 n. 58 e del D. Lgs. 1 settembre 1993 n. 385.

Articolo 4.

(Durata)

- 1) La durata della Società è stabilita al 31 (trentuno) dicembre 2100 (duemilacent) e può essere prorogata, una o più volte, con le modalità previste dalla legge.

Articolo 5.

(Domicilio)

- 1) Il domicilio, il numero di fax, l’indirizzo di posta elettronica od ogni altro recapito dei soci, per quel che concerne i loro rapporti con la Società, sono quelli risultanti dal libro dei soci.

CAPITALE - AZIONI – RECESSO – OBBLIGAZIONI

Articolo 6.

(Capitale e azioni)

- 1) Il capitale sociale è di euro 118.718.524, diviso in numero 1.286.985.751 azioni prive di valore aventi tutte pari diritti.
- 2) Le azioni sono indivisibili, nominative e liberamente trasferibili. Ogni azione dà diritto a un voto in tutte le assemblee della Società.

- 3) La Società può emettere, ai sensi della normativa di tempo in tempo vigente, categorie di azioni fornite di diritti diversi rispetto a quelli delle azioni già emesse, determinandone i contenuti nella relativa deliberazione di emissione. L'Assemblea può inoltre deliberare di emettere strumenti finanziari partecipativi ai sensi dell'art. 2346 del cod. civ., forniti di diritti patrimoniali o anche di diritti amministrativi, in conformità alle disposizioni applicabili.
- 4) È consentita, nei modi e nelle forme di legge, l'assegnazione di utili e/o di riserve da utili ai prestatori di lavoro dipendenti della Società o di società controllate, mediante l'emissione, sino all'ammontare corrispondente agli utili stessi, di azioni da assegnare individualmente ai prestatori di lavoro, ai sensi del primo comma dell'articolo 2349 cod. civ., stabilendo norme riguardo alla forma, al modo di trasferimento e ai diritti spettanti agli azionisti. L'Assemblea straordinaria può altresì deliberare l'assegnazione ai prestatori di lavoro dipendenti della Società o di società controllate di strumenti finanziari, diversi dalle azioni, forniti di diritti patrimoniali o anche di diritti amministrativi, escluso il voto nell'Assemblea generale degli azionisti, prevedendo norme riguardo alle condizioni di esercizio dei diritti attribuiti, alla possibilità di trasferimento e alle eventuali cause di decadenza o riscatto.
- 5) In caso di aumento del capitale, le azioni di nuova emissione potranno essere liberate anche mediante conferimenti di crediti o di beni in natura.
- 6) Nelle deliberazioni di aumento di capitale sociale l'Assemblea può deliberare aumenti di capitale a pagamento e con limitazione e/o esclusione del diritto di opzione ai sensi dall'art. 2441 del cod. civ..
- 7) Fermi restando gli altri casi di esclusione o limitazione del diritto di opzione previsti dalla normativa anche regolamentare *pro tempore* vigente, nelle deliberazioni di aumento del capitale sociale a pagamento il diritto di opzione può essere escluso nella misura massima del 10% (dieci per cento) del capitale sociale preesistente, a condizione che il prezzo di emissione corrisponda al valore di mercato delle azioni e ciò sia confermato in apposita relazione da un revisore legale o da una società di revisione legale.
- 8) L'assemblea straordinaria del 29 giugno 2020 ha deliberato di aumentare il capitale sociale in denaro, a pagamento e in via scindibile, con esclusione del diritto di opzione ai sensi dell'art. 2441, comma 5, del codice civile, per un controvalore complessivo, comprensivo di eventuale sovrapprezzo, di euro 500.000.000 (cinquecento milioni), a servizio della conversione dei "€500,000,000 1.75 per cent. Equity-Linked bonds due 2027", da liberarsi in una o più volte mediante emissione di azioni ordinarie della Società, con godimento regolare, per un importo massimo di euro 500.000.000 (cinquecento milioni), al servizio esclusivo del prestito obbligazionario emesso dalla Società denominato "€500,000,000 1.75 per cent. Equity-Linked bonds due 2027", secondo i criteri determinati dal relativo Regolamento, fermo restando che il termine ultimo di sottoscrizione delle azioni di nuova emissione è fissato al 30 aprile 2027 e che, nel caso in cui a tale data l'aumento di capitale non fosse stato integralmente sottoscritto, lo stesso si intenderà comunque aumentato per un importo pari alle sottoscrizioni raccolte e a far tempo dalle medesime, con espressa autorizzazione agli amministratori a emettere le nuove azioni via via che esse saranno sottoscritte. Non verranno emesse o consegnate frazioni di azioni e nessun pagamento in contanti o aggiustamento verrà eseguito in luogo di tali frazioni.
- 9) L'assemblea straordinaria del 3 marzo 2021, nel contenuto dell'approvazione del progetto di fusione per incorporazione nella Società di Nets Topco 2 S.à r.l., società a responsabilità limitata (*société à responsabilité limitée*) costituita ai sensi del diritto del Granducato del Lussemburgo, con sede legale in boulevard F.W. Raiffeisen 15, L-2411 Lussemburgo, Granducato del Lussemburgo, ha deliberato la possibile emissione di ulteriori n. 40.000.000 di azioni, senza aumento di capitale, al servizio dell'Earn-Out EBITDA (quale definito nel predetto progetto di fusione).
- 10) L'assemblea straordinaria del 15 ottobre 2021 ha deliberato di aumentare il capitale sociale in denaro, a pagamento e in via scindibile, con esclusione del diritto di opzione ai sensi dell'art. 2441, comma 5, del codice civile, per un controvalore complessivo, comprensivo di eventuale sovrapprezzo, di euro 1.000.000.000 (un miliardo), a servizio della conversione dei "€1,000,000,000 Zero Coupon Equity Linked Bonds due 2028", da liberarsi in una o più volte mediante emissione di azioni ordinarie della Società, con godimento regolare, per un importo massimo di euro 1.000.000.000 (un miliardo), al servizio esclusivo del prestito obbligazionario emesso dalla Società denominato "€1,000,000,000 Zero Coupon Equity Linked Bonds due 2028", secondo i criteri determinati dal relativo Regolamento, fermo restando che il termine ultimo di sottoscrizione delle azioni di nuova emissione è fissato al 10 marzo 2028 e che, nel caso in cui a tale data l'aumento di capitale non fosse stato integralmente sottoscritto, lo stesso si intenderà

comunque aumentato per un importo pari alle sottoscrizioni raccolte e a far tempo dalle medesime, con espressa autorizzazione agli amministratori a emettere le nuove azioni via via che esse saranno sottoscritte. Non verranno emesse o consegnate frazioni di azioni e nessun pagamento in contanti o aggiustamento verrà eseguito in luogo di tali frazioni.

- 11) L'assemblea straordinaria del 5 maggio 2022 ha deliberato di aumentare il capitale sociale, ai sensi dell'articolo 2349 del codice civile, a titolo gratuito e in via scindibile, da eseguirsi in una o più tranches, entro il termine del 31 maggio 2027, per massimi euro 1.776.780 mediante emissione, anche in più tranches, di massime n. 19.652.874 azioni ordinarie, prive dell'indicazione del valore nominale, aventi le stesse caratteristiche di quelle in circolazione e godimento regolare, a un valore di emissione uguale alla parità contabile delle azioni della Società alla data di esecuzione, da imputare a titolo di capitale, per un corrispondente ammontare tratto dalla riserva "Utili/perdite a nuovo" come risultante dal bilancio d'esercizio della Società, relativo all'esercizio chiuso al 31 dicembre 2021, a servizio del piano di incentivazione denominato "Piano LTI".
- 12) L'Assemblea straordinaria dei soci del 30 aprile 2024 ha approvato l'annullamento di massime n. 262.470.105 azioni proprie Nexi, conferendo delega al Consiglio di Amministrazione e per esso al Presidente del Consiglio di Amministrazione e all'Amministratore Delegato, anche in via disgiunta tra loro, ad eseguire tale annullamento, anche con più atti in via frazionata ovvero in unica soluzione, entro 24 mesi dalla presente delibera, e fatta comunque eccezione per le azioni che, tenuto conto delle azioni proprie già detenute dalla Società, siano necessarie per servire gli impegni derivanti dai piani di incentivazione azionaria di volta in volta esistenti; nonché a modificare di conseguenza il numero di azioni indicate al comma 1 del presente articolo, riducendolo di un numero di azioni pari a quelle effettivamente annullate, e a procedere, ultimate le operazioni di annullamento, all'abrogazione del presente comma.

Articolo 7.

(Diritto di recesso)

- 1) Il recesso spetta ai soci nei casi previsti dalla legge come inderogabili.
- 2) Il recesso non spetta ai soci che non hanno concorso all'approvazione delle deliberazioni riguardanti la proroga del termine di durata della Società.

Articolo 8.

(Obbligazioni)

- 1) La Società può emettere prestiti obbligazionari, anche convertibili in azioni o con warrants, nei limiti e con le modalità di legge.
- 2) Gli oneri relativi all'organizzazione delle assemblee degli obbligazionisti sono a carico della Società che, in assenza di determinazione da parte degli obbligazionisti, nelle forme di legge, si fa altresì carico della remunerazione dei rappresentanti comuni, ove nominati, nella misura massima stabilita dal Consiglio di Amministrazione per ciascuna emissione, tenuto conto della relativa dimensione.

ASSEMBLEA

Articolo 9.

(Convocazione)

- 1) L'Assemblea è convocata ogni volta che il Consiglio di Amministrazione lo ritenga opportuno o quando ne sia richiesta la convocazione ai sensi di legge.
- 2) L'Assemblea si riunisce presso la sede sociale o in qualsiasi luogo, anche diverso dalla sede sociale, a scelta dell'organo amministrativo, purché in Italia ovvero in un altro Paese dell'Unione Europea.
- 3) Le Assemblee ordinarie e straordinarie si tengono in unica convocazione. Il Consiglio di Amministrazione può stabilire che l'Assemblea sia tenuta in più convocazioni e, in tale ipotesi, nell'avviso di convocazione sarà indicato il giorno per la seconda ed eventualmente la terza convocazione nelle modalità di cui al

successivo comma 4) del presente Articolo 9. L'Assemblea si costituisce e delibera, in sede ordinaria e straordinaria, con le maggioranze previste dalla legge per tali ipotesi.

- 4) L'Assemblea è convocata dal Consiglio di Amministrazione mediante avviso pubblicato sul sito internet della Società nonché secondo le altre modalità stabilite dalla normativa anche regolamentare *pro tempore* vigente.
- 5) L'Assemblea ordinaria per l'approvazione del bilancio deve essere convocata almeno una volta all'anno entro 120 giorni dalla chiusura dell'esercizio sociale, ovvero, nei casi previsti dall'art. 2364, secondo comma, cod. civ., entro il maggior termine di 180 giorni dalla chiusura dell'esercizio sociale, fatto salvo ogni ulteriore termine previsto dalla disciplina normativa vigente.

Articolo 10.

(Diritto di intervento ed esercizio del diritto di voto)

- 1) La legittimazione all'intervento in Assemblea spetta ai titolari del diritto di voto ai sensi delle disposizioni di legge applicabili. La legittimazione all'intervento e all'esercizio del diritto di voto è attestata secondo i termini stabiliti dalla normativa anche regolamentare *pro tempore* vigente, nonché da quanto previsto dai seguenti commi del presente Articolo.
- 2) Coloro ai quali spetta il diritto di voto possono farsi rappresentare in Assemblea rilasciando apposita delega nei termini indicati dalla legge. La delega è trasmessa alla Società mediante invio all'indirizzo di posta elettronica certificata indicato nell'avviso di convocazione ovvero mediante altre modalità di invio ivi indicate.
- 3) La Società può designare, per ciascuna Assemblea, un soggetto al quale i titolari del diritto di voto in Assemblea possono conferire una delega con istruzioni di voto su tutte o alcune delle proposte all'ordine del giorno ex articolo 135-undecies TUF (il "Rappresentante Designato"). La delega non ha effetto con riguardo alle proposte per le quali non sono state conferite istruzioni di voto. Il soggetto designato, le modalità e i termini per il conferimento delle deleghe sono riportati nell'avviso di convocazione dell'Assemblea. La Società – con decisione assunta dal Consiglio di Amministrazione in occasione delle singole convocazioni – potrà prevedere, nell'avviso di convocazione, che l'intervento e l'esercizio del diritto di voto in Assemblea da parte degli aventi diritto avvenga esclusivamente mediante conferimento di deleghe di voto ex articolo 135-undecies TUF (nonché di deleghe o sub-deleghe ai sensi dell'articolo 135-novies, in deroga all'articolo 135-undecies, comma 4, TUF) al Rappresentante Designato con le modalità previste dalle leggi e/o disposizioni regolamentari applicabili.

Articolo 11.

(Svolgimento dell'Assemblea)

- 1) L'Assemblea è presieduta dal Presidente del Consiglio di Amministrazione e, in caso di assenza o di impedimento di questi, nell'ordine, dal Vice Presidente del Consiglio di Amministrazione (se nominato) o dal Vice Presidente del Consiglio di Amministrazione più anziano se ne sono nominati più di uno o dall'Amministratore Delegato. In difetto, l'Assemblea sarà presieduta dalla persona eletta con il voto della maggioranza dei presenti.
- 2) L'Assemblea delibera su tutti gli argomenti attribuiti alla sua competenza dalla legge e dal presente Statuto.
- 3) Lo svolgimento dell'Assemblea è regolato dalla legge, dallo Statuto e, se presente, dall'apposito regolamento assembleare approvato con delibera dell'Assemblea ordinaria della Società.
- 4) Il Presidente dell'Assemblea è assistito da un segretario, anche non socio, designato dagli intervenuti, salvo quanto previsto dal secondo comma dell'art. 2371 cod. civ..

CONSIGLIO DI AMMINISTRAZIONE

Articolo 12.

(Consiglio di Amministrazione)

- 1) La Società è amministrata da un Consiglio di Amministrazione composto da un numero di componenti non inferiore a 7 (sette) e non superiore a 15 (quindici).

- 2) L'Assemblea determina il numero dei componenti il Consiglio di volta in volta, prima della loro nomina. Entro il limite sopra indicato, l'Assemblea può modificare il numero degli amministratori anche nel corso del mandato del Consiglio di Amministrazione; gli amministratori così nominati scadono insieme a quelli in carica.
- 3) Gli amministratori restano in carica per il periodo fissato dalla deliberazione assembleare di nomina, sino a un massimo di 3 (tre) esercizi e sono rieleggibili. Essi scadono alla data dell'Assemblea convocata per l'approvazione del bilancio relativo all'ultimo esercizio della loro carica, salve le cause di cessazione e di decadenza previste dalla legge e dal presente Statuto.
- 4) Fino a quando le azioni della Società saranno negoziate su un mercato regolamentato italiano o di altro stato membro dell'Unione Europea, la nomina del Consiglio di Amministrazione avviene sulla base di liste secondo quanto indicato al successivo Articolo 13.
- 5) I componenti del Consiglio di Amministrazione devono possedere i requisiti di professionalità, onorabilità e indipendenza, nella misura e nei termini stabiliti dalla normativa applicabile. La nomina del Consiglio di Amministrazione avverrà, inoltre, nel rispetto della disciplina anche regolamentare *pro tempore* vigente inerente l'equilibrio tra generi.
- 6) Il Consiglio di Amministrazione valuta con cadenza annuale il possesso dei requisiti di indipendenza, sulla base delle informazioni fornite dai consiglieri, e comunque gli amministratori nominati comunicano senza indugio la perdita dei suddetti requisiti, anche ai sensi del Codice di Autodisciplina, nonché la sopravvenienza di eventuali cause di ineleggibilità o di incompatibilità.

Articolo 13.

(Presentazione delle liste)

- 1) La nomina del Consiglio di Amministrazione avviene sulla base di liste, presentate ai sensi dei successivi commi.
- 2) Hanno diritto a presentare le liste: (i) gli azionisti che, al momento di presentazione della lista, siano titolari – da soli ovvero insieme ad altri soci presentatori – di una quota di partecipazione almeno pari al 2,5% del capitale sociale avente diritto di voto nell'Assemblea ordinaria ovvero la minore quota di partecipazione al capitale sociale stabilita dalle disposizioni di legge o regolamentari *pro tempore* vigenti; e (ii) il Consiglio di Amministrazione uscente.
- 3) Ogni socio, (nonché (i) i soci appartenenti ad un medesimo gruppo, per tali intendendosi il soggetto, anche non societario, controllante ai sensi dell'articolo 2359 del Codice Civile e ogni società controllata da, ovvero sotto il comune controllo del, medesimo soggetto, ovvero (ii) i soci aderenti ad uno stesso patto parasociale ex articolo 122 del TUF, ovvero (iii) i soci che siano altrimenti collegati tra loro in forza di rapporti di collegamento rilevanti ai sensi della normativa di legge e/o regolamentare vigente e applicabile) non possono presentare - o concorrere alla presentazione, neppure per interposta persona o società fiduciaria - di più di una lista né possono votare liste diverse.
- 4) Ogni candidato può essere presentato in una sola lista a pena di ineleggibilità.
- 5) Ciascuna lista reca i nominativi, contrassegnati da un numero progressivo, di un numero di candidati non superiore al numero dei componenti da eleggere.
- 6) Ciascuna lista deve indicare almeno 1 (un) candidato - che dovrà essere posizionato al primo posto di ciascuna lista - in possesso dei requisiti di indipendenza, stabiliti secondo la normativa anche regolamentare *pro tempore* vigente applicabile agli amministratori indipendenti, specificando quale/quali sia/siano il/i candidato/i in possesso di tale requisito. In caso di mancato adempimento degli obblighi di cui al presente comma, la lista si considera come non presentata.
- 7) Per il periodo di applicazione della normativa anche regolamentare *pro tempore* vigente in materia di equilibrio tra i generi, ciascuna lista che presenti un numero di candidati pari o superiore a 3 (tre) deve altresì includere candidati appartenenti a entrambi i generi, almeno nella proporzione minima richiesta dalla normativa di legge anche regolamentare *pro tempore* vigente, secondo quanto specificato nell'avviso di convocazione dell'assemblea. In caso di mancato adempimento degli obblighi di cui al presente comma, la lista si considera come non presentata.
- 8) Unitamente alla presentazione delle liste devono essere depositati:

- a) le informazioni relative ai soci che hanno presentato la lista e l'indicazione della percentuale di capitale detenuto;
 - b) una dichiarazione dei soci diversi da quelli che detengono, anche congiuntamente, una partecipazione di controllo o di maggioranza relativa, attestante l'assenza di rapporti di collegamento, anche indiretto, ai sensi della normativa anche regolamentare *pro tempore* vigente, con questi ultimi;
 - c) il *curriculum vitae* dei candidati nonché una dichiarazione con cui ciascun candidato attesti, sotto la propria responsabilità, l'inesistenza di cause di ineleggibilità e di incompatibilità nonché la sussistenza dei requisiti richiesti per la carica;
 - d) una informativa relativa ai candidati e l'eventuale indicazione di idoneità a qualificarsi come indipendenti ai sensi della normativa vigente e dei codici di comportamento in materia di governo societario eventualmente adottati dalla Società;
 - e) la dichiarazione con la quale ciascun candidato accetta la propria candidatura;
 - f) ogni altra ulteriore o diversa dichiarazione, informativa e/o documento previsti dalla normativa anche regolamentare *pro tempore* vigente.
- 9) In caso di mancato adempimento degli obblighi di cui al presente Articolo, la lista si considera come non presentata. Eventuali variazioni che dovessero verificarsi fino al giorno di effettivo svolgimento dell'Assemblea sono tempestivamente comunicate alla Società.
- 10) Le liste sono depositate presso la Società entro i termini previsti dalla normativa anche regolamentare *pro tempore* vigente di cui è data indicazione nell'avviso di convocazione presso la sede della Società ovvero anche tramite un mezzo di comunicazione a distanza secondo quanto indicato nell'avviso di convocazione, e messe a disposizione del pubblico nei termini e con le modalità previste dalla normativa anche regolamentare *pro tempore* vigente.

Articolo 14.

(Elezioni del Consiglio di Amministrazione)

- 1) Ogni avente diritto al voto può votare una sola lista. Il voto di ciascun socio riguarderà la lista e dunque tutti i candidati in essa indicati, senza possibilità di variazioni o esclusioni. I voti espressi in violazione di tale divieto non saranno attribuiti ad alcuna lista.
- 2) Risulteranno eletti i candidati delle liste che hanno ottenuto il maggior numero di voti secondo i seguenti criteri:
 - a) dalla lista che ha ottenuto il maggior numero di voti sono tratti, in base all'ordine progressivo con il quale sono stati elencati, tutti gli amministratori da eleggere meno due;
 - b) i restanti amministratori saranno tratti dalle altre liste; a tal fine i voti ottenuti dalle liste stesse saranno divisi successivamente per uno, due, tre, quattro, etc. secondo l'ordine progressivo in cui i candidati sono posti nelle rispettive liste. I quozienti così ottenuti verranno disposti in un'unica graduatoria decrescente. Risulteranno eletti i due candidati che avranno ottenuto i quozienti più elevati. Resta fermo che almeno un amministratore deve essere tratto dalla lista di minoranza che abbia ottenuto il maggior numero di voti e non sia collegata in alcun modo, neppure indirettamente, con i soci che hanno presentato o votato la lista risultata prima per numero di voti.
- 3) Nel caso in cui più candidati abbiano ottenuto lo stesso quoziente, risulterà eletto il candidato della lista che non abbia ancora eletto alcun amministratore o che abbia eletto il minor numero di amministratori. Nel caso in cui nessuna di tali liste abbia ancora eletto un amministratore ovvero tutte abbiano eletto lo stesso numero di amministratori, nell'ambito di tali liste risulterà eletto il candidato di quella che abbia ottenuto il maggior numero di voti. In caso di parità di voti e sempre a parità di quoziente, si procederà a nuova votazione da parte dell'intera Assemblea, che delibererà secondo le maggioranze di legge.
- 4) Nel caso in cui non risultasse eletto, a seguito dell'applicazione di quanto precede, il numero minimo necessario di amministratori indipendenti e/o amministratori appartenenti al genere meno rappresentato ai sensi alla disciplina anche regolamentare *pro tempore* vigente, si procederà come segue:

- a) i candidati che risulterebbero eletti nelle varie liste sono disposti in un'unica graduatoria decrescente, formata secondo il sistema dei quozienti di cui al precedente paragrafo 2), lettera b):
 - b) nel caso in cui non risultasse eletto il numero minimo necessario di amministratori indipendenti, il candidato non in possesso dei requisiti di indipendenza avente il quoziente più basso nella graduatoria di cui alla lettera a), sarà sostituito dal primo dei candidati in possesso dei requisiti di indipendenza che risulterebbe non eletto e appartenente alla medesima lista del candidato sostituito. Se in tale lista non risultano altri candidati idonei, la sostituzione viene deliberata dall'Assemblea con le maggioranze di legge;
 - c) nel caso in cui non risultasse eletto il numero minimo necessario di amministratori del genere meno rappresentato, il candidato del genere più rappresentato avente il quoziente più basso nella graduatoria di cui alla lettera a), sarà sostituito, fermo il rispetto del numero minimo di amministratori indipendenti, dal primo dei candidati del genere meno rappresentato che risulterebbe non eletto e appartenente alla medesima lista del candidato sostituito. Se in tale lista non risultano altri candidati idonei, la sostituzione viene deliberata dall'Assemblea con le maggioranze di legge.
- 5) Non si terrà comunque conto delle liste che non abbiano conseguito una percentuale di voti almeno pari alla metà di quella richiesta per la presentazione delle medesime.
 - 6) Qualora sia stata presentata una sola lista, l'Assemblea esprimerà il proprio voto su di essa e qualora la stessa ottenga la maggioranza relativa, risulteranno eletti amministratori i candidati elencati in ordine progressivo, fino a concorrenza del numero fissato dall'Assemblea, fermo l'obbligo della nomina di un numero di amministratori indipendenti *ex art. 147-ter TUF* pari al numero minimo stabilito dal presente Statuto e dalla legge, nonché il rispetto dell'equilibrio tra generi in base alla disciplina anche regolamentare *pro tempore* vigente. Qualora non fosse eletto il numero minimo di amministratori appartenenti al genere meno rappresentato e indipendenti stabilito dal presente Statuto e dalla disciplina anche regolamentare *pro tempore* vigente, l'Assemblea provvederà a sostituire gli amministratori contraddistinti dal numero progressivo più basso e privi del requisito o dei requisiti in questione eleggendo i successivi candidati aventi il requisito o i requisiti richiesti tratti da tale unica lista. Qualora anche applicando tale criterio di sostituzione non fossero individuati idonei sostituti, l'Assemblea delibererà a maggioranza relativa. In tale ipotesi le sostituzioni verranno effettuate a partire dai candidati contraddistinti dal numero progressivo più basso.
 - 7) Qualora il numero di candidati inseriti nelle liste presentate, sia di maggioranza che di minoranza, sia inferiore a quello degli Amministratori da eleggere, i restanti amministratori sono eletti dall'Assemblea con le maggioranze di legge, fermo l'obbligo della nomina, a cura dell'Assemblea, di un numero di amministratori appartenenti al genere meno rappresentato e indipendenti non inferiore al minimo stabilito dallo Statuto e dalla disciplina di volta in volta vigente. Con le medesime modalità e maggioranze si procederà per la nomina di tutti gli amministratori anche in caso non sia presentata alcuna lista.

Articolo 15.

(Cessazione dalla carica)

- 1) Il venir meno dei requisiti di legge o regolamentari richiesti per la carica in capo ad un amministratore ne comporta la decadenza dalla carica, con la precisazione che il venir meno del requisito di indipendenza - fermo restando l'obbligo di darne immediata comunicazione ai sensi del precedente Articolo 12 comma 6) - non comporta la decadenza dalla carica se tale requisito permane in capo al numero minimo di amministratori che, secondo il presente Statuto e nel rispetto della normativa anche regolamentare *pro tempore* vigente, devono possedere tale requisito. Fermo restando quanto sopra, il venir meno del requisito di indipendenza determina tuttavia la cessazione da cariche per le quali tale requisito sia richiesto dalla normativa anche regolamentare *pro tempore* vigente.
- 2) In caso di cessazione dalla carica, per qualunque causa, di uno o più amministratori, la loro sostituzione è liberamente effettuata secondo le disposizioni dell'art. 2386 cod. civ. scegliendo ove possibile tra i candidati originariamente presentati nella medesima lista di provenienza del componente cessato i quali abbiano confermato la propria candidatura, fermo l'obbligo di mantenere il numero minimo di amministratori indipendenti *ex art. 147-ter TUF* stabilito dal presente Statuto e dalla legge, nonché

l'obbligo di mantenere l'equilibrio tra generi in base alla disciplina anche regolamentare *pro tempore* vigente.

Articolo 16.

(Poteri dell'organo amministrativo)

- 1) Il Consiglio di Amministrazione è investito di tutti i poteri per la gestione ordinaria e straordinaria della Società, come per legge e in virtù dello Statuto.
- 2) Sono di competenza del Consiglio di Amministrazione, fatti salvi i limiti di legge e senza facoltà di delega, le deliberazioni relative:
 - a) alla fusione e alla scissione, nei casi di cui agli articoli 2505 e 2505 *bis* cod. civ., anche quale richiamato dall'articolo 2506 *ter* cod. civ.;
 - b) all'istituzione e soppressione di sedi secondarie;
 - c) all'indicazione di quali amministratori hanno la rappresentanza della Società;
 - d) all'eventuale riduzione del capitale in caso di recesso di uno o più soci;
 - e) agli adeguamenti dello Statuto a disposizioni normative;
 - f) al trasferimento della sede sociale nel territorio nazionale.
- 3) L'attribuzione al Consiglio di Amministrazione di competenze che per legge spettano all'Assemblea non fa venire meno la competenza dell'Assemblea che mantiene il potere di deliberare in materia.

Articolo 17.

(Adunanze e delibere del Consiglio di Amministrazione)

- 1) Il Consiglio di Amministrazione nomina fra i suoi membri il Presidente, quando a ciò non provvede l'Assemblea; può inoltre nominare uno o più Vice Presidenti e un segretario, quest'ultimo scelto anche all'infuori dei suoi membri ed anche esterno alla Società.
- 2) Il Presidente del Consiglio di Amministrazione convoca e presiede il Consiglio di Amministrazione, ne fissa l'ordine del giorno e ne coordina i lavori.
- 3) La convocazione viene fatta con tutti i mezzi idonei in considerazione dei tempi di preavviso, inviata di regola almeno 5 (cinque) giorni di calendario prima dell'adunanza a ciascun membro del Consiglio e del Collegio Sindacale e in caso di urgenza tale termine può essere ridotto fino a 12 (dodici) ore prima dell'adunanza. Si riterranno comunque validamente costituite le riunioni del Consiglio di Amministrazione, anche in difetto di formale convocazione, quando sia presente la totalità degli amministratori e la maggioranza dei sindaci effettivi in carica, e tutti gli aventi diritto siano stati previamente informati della riunione e non si siano opposti alla trattazione di quanto posto all'ordine del giorno.
- 4) L'avviso di convocazione del Consiglio di Amministrazione indica il luogo, il giorno, l'orario dell'adunanza e le materie all'ordine del giorno.
- 5) Il Consiglio di Amministrazione è validamente costituito con la presenza della maggioranza dei suoi componenti in carica e delibera validamente con il voto favorevole della maggioranza assoluta dei consiglieri presenti. In caso di parità, prevale il voto di chi presiede.
- 6) Le deliberazioni del Consiglio di Amministrazione devono constare da verbale sottoscritto dal Presidente e dal segretario. Detto verbale, anche se redatto per atto pubblico, dovrà essere trascritto senza indugio nel libro delle decisioni degli amministratori tenuto a norma di legge.
- 7) Le riunioni del Consiglio di Amministrazione si svolgeranno anche per video o tele conferenza a condizione che ciascuno dei partecipanti possa essere identificato da tutti gli altri e che ciascuno dei partecipanti sia in grado di intervenire in tempo reale durante la trattazione degli argomenti esaminati, nonché di ricevere, trasmettere e visionare documenti. Sussistendo queste condizioni, la riunione si considera tenuta nel luogo in cui si trova il Presidente.

Articolo 18.

(Remunerazione)

- 1) I compensi spettanti ai componenti del Consiglio di Amministrazione sono determinati dall'Assemblea. Agli amministratori spetta il rimborso delle spese sostenute per l'esercizio del loro ufficio. La remunerazione degli amministratori investiti di particolari cariche ai sensi del presente Statuto è stabilita dal Consiglio di Amministrazione, sentito il parere del Collegio Sindacale.

Articolo 19.

(Organi delegati, dirigente preposto alla redazione dei documenti contabili societari, direttori generali e procuratori)

- 1) Il Consiglio di Amministrazione può delegare, entro i limiti previsti dalla normativa anche regolamentare *pro tempore* vigente, parte delle proprie attribuzioni a un comitato esecutivo composto da alcuni dei suoi componenti o a uno o più dei suoi componenti, determinandone i poteri e, sentito il parere del Collegio Sindacale, la relativa remunerazione.
- 2) Il Consiglio di Amministrazione e il Collegio Sindacale sono informati, anche dagli organi delegati, sul generale andamento della gestione, sulla sua prevedibile evoluzione e sulle operazioni di maggior rilievo, per le loro dimensioni o caratteristiche, effettuate dalla Società e dalle sue controllate; e, in particolare, gli amministratori riferiscono tempestivamente, e con periodicità trimestrale, al Consiglio di Amministrazione e al Collegio Sindacale sull'attività svolta e sulle operazioni di maggior rilievo economico, finanziario e patrimoniale, effettuate dalla Società o dalle società controllate e, in particolare, sulle operazioni nelle quali essi abbiano un interesse, per conto proprio o di terzi, o che siano influenzate dal soggetto che eventualmente esercita l'attività di direzione e coordinamento. L'informazione viene resa di regola in occasione delle riunioni del Consiglio di Amministrazione e con periodicità trimestrale.
- 3) Il Consiglio di Amministrazione può, altresì, costituire al proprio interno comitati con funzioni consultive e propositive, determinandone i poteri anche allo scopo di conformare il sistema di governo societario a codici di comportamento eventualmente adottati dalla Società.
- 4) Il Consiglio di Amministrazione nomina un dirigente preposto alla redazione dei documenti contabili societari, previo parere obbligatorio ma non vincolante del Collegio Sindacale e ne dispone, occorrendo, anche la revoca.
- 5) Il dirigente preposto alla redazione dei documenti contabili societari deve aver maturato un'esperienza almeno triennale in materia di amministrazione, finanza e controllo e possedere i requisiti di onorabilità stabiliti per gli amministratori. La perdita dei requisiti comporta la decadenza dalla carica, che deve essere dichiarata dal Consiglio di Amministrazione entro 30 (trenta) giorni dalla conoscenza del difetto.
- 6) Il Consiglio di Amministrazione può, altresì, nominare Direttori Generali e procuratori speciali, per determinati atti o categorie di atti, attribuendone i relativi poteri.

Articolo 20.

(Rappresentanza legale)

- 1) La rappresentanza legale della Società, di fronte ai terzi e in giudizio, e la firma sociale spettano sia al Presidente, in caso di assenza o impedimento ai Vice Presidenti se nominati, sia a chi ricopre, congiuntamente o disgiuntamente, l'incarico di Amministratore Delegato o Direttore Generale, nei limiti dei poteri conferiti.
- 2) I legali rappresentanti di cui al comma precedente hanno facoltà di conferire poteri di rappresentanza della Società, anche in sede processuale, con facoltà di subdelega.

SINDACI

Articolo 21.

(Composizione del Collegio Sindacale e presentazione delle liste)

- 1) Il Collegio Sindacale è composto da 3 (tre) membri effettivi e 2 (due) supplenti.

- 2) I membri del Collegio Sindacale restano in carica per 3 (tre) esercizi e scadono alla data dell'Assemblea convocata per l'approvazione del bilancio relativo al terzo esercizio della carica. Essi sono rieleggibili.
- 3) I componenti del Collegio Sindacale devono essere in possesso dei requisiti di onorabilità, professionalità, indipendenza e relativi al limite di cumulo degli incarichi previsti dalla normativa anche regolamentare *pro tempore* vigente nonché dal Codice di Autodisciplina delle società quotate. Si considerano strettamente attinenti all'ambito di attività della Società le materie inerenti il diritto commerciale, il diritto societario, il diritto dei mercati finanziari, il diritto tributario, l'economia aziendale, la finanza aziendale, le discipline aventi oggetto analogo o assimilabile, nonché infine le materie e i settori inerenti al settore di attività della Società.
- 4) Ai componenti del Collegio Sindacale spetterà, oltre al rimborso delle spese sopportate in ragione del loro ufficio, un compenso determinato per l'intero periodo di carica dall'Assemblea all'atto della loro nomina.
- 5) Il Collegio Sindacale viene eletto dall'Assemblea ordinaria sulla base di liste presentate dagli azionisti secondo quanto di seguito previsto assicurando l'equilibrio tra i generi in base alla normativa di legge e regolamentare *pro tempore* vigente.
- 6) La presentazione delle liste è regolata dalla normativa anche regolamentare *pro tempore* vigente e dal presente Statuto.
- 7) Hanno diritto a presentare le liste gli azionisti che da soli o insieme ad altri rappresentino, al momento della presentazione della lista almeno la quota di capitale sociale prevista al precedente Articolo 13 per la presentazione delle liste dei candidati alla carica di amministratore.
- 8) Le liste sono depositate presso la Società entro i termini previsti dalla normativa anche regolamentare *pro tempore* vigente, di cui è data indicazione nell'avviso di convocazione presso la sede della Società ovvero anche tramite un mezzo di comunicazione a distanza secondo quanto indicato nell'avviso di convocazione, e messe a disposizione del pubblico nei termini e con le modalità previste dalla normativa anche regolamentare *pro tempore* vigente.
- 9) Ogni socio, i soci aderenti ad un patto parasociale relativo alla Società rilevante ai sensi dell'articolo 122 del TUF, il soggetto controllante, le società controllate e quelle soggette a comune controllo e gli altri soggetti tra i quali sussista un rapporto di collegamento, anche indiretto, ai sensi della normativa anche regolamentare *pro tempore* vigente non possono presentare o concorrere alla presentazione, neppure per interposta persona o società fiduciaria, di più di una lista né possono votare liste diverse.
- 10) Ogni candidato potrà essere presentato in una sola lista a pena di ineleggibilità.
- 11) Ciascuna lista contiene un numero di candidati in numero progressivo non superiore al numero dei componenti da eleggere.
- 12) Le liste si articolano in due sezioni: una per i candidati alla carica di sindaco effettivo, l'altra per i candidati alla carica di sindaco supplente. Il primo dei candidati di ciascuna sezione deve essere iscritto nel registro dei revisori legali e avere esercitato attività di revisione legale dei conti per un periodo non inferiore a 3 (tre) anni.
- 13) Ciascuna lista che – considerando entrambe le sezioni – presenti un numero di candidati pari o superiore a 3 (tre) deve altresì includere candidati appartenenti ad entrambi i generi, in modo che appartengano al genere meno rappresentato almeno un terzo (arrotondato all'eccesso) dei candidati alla carica di sindaco effettivo e almeno un candidato alla carica di sindaco supplente (ove la lista includa anche candidati alla carica di sindaco supplente). In caso di mancato adempimento degli obblighi di cui al presente comma, la lista si considera come non presentata.
- 14) Unitamente alla presentazione delle liste devono essere depositati:
 - a) le informazioni relative ai soci che hanno presentato la lista e l'indicazione della percentuale di capitale detenuto;
 - b) una dichiarazione dei soci diversi da quelli che detengono, anche congiuntamente, una partecipazione di controllo o di maggioranza relativa, attestante l'assenza di rapporti di collegamento, anche indiretto, ai sensi della normativa anche regolamentare *pro tempore* vigente, con questi ultimi;

- c) il *curriculum vitae* dei candidati nonché dichiarazione con cui ciascun candidato attesti, sotto la propria responsabilità, l'inesistenza di cause di ineleggibilità e di incompatibilità nonché la sussistenza dei requisiti richiesti per le rispettive cariche;
 - d) una informativa relativa ai candidati con indicazione degli incarichi di amministrazione e controllo ricoperti in altre società, nonché da una dichiarazione dei medesimi candidati attestante il possesso dei requisiti, ivi inclusi quelli di onorabilità, professionalità, indipendenza e relativi al cumulo degli incarichi, previsti dalla normativa anche regolamentare *pro tempore* vigente e dallo Statuto e dalla loro accettazione della candidatura e della carica, se eletti;
 - e) la dichiarazione con la quale ciascun candidato accetta la propria candidatura;
 - f) da ogni altra ulteriore o diversa dichiarazione, informativa e/o documento previsti dalla normativa anche regolamentare *pro tempore* vigente.
- 15) In caso di mancato adempimento degli obblighi di cui al presente Articolo, la lista si considera come non presentata. Eventuali variazioni che dovessero verificarsi fino al giorno di effettivo svolgimento dell'Assemblea sono tempestivamente comunicate alla Società.

Articolo 22.

(Elezione del Collegio Sindacale)

- 1) L'elezione del Collegio Sindacale avviene secondo quanto di seguito disposto:
 - a) dalla lista che ha ottenuto il maggior numero di voti ("lista di maggioranza") sono tratti nell'ordine progressivo con il quale sono elencati nella lista stessa, due membri effettivi e uno supplente;
 - b) dalla lista che ha ottenuto in Assemblea il maggior numero di voti dopo la prima e non sia collegata in alcun modo, neppure indirettamente, con i soci che hanno presentato o votato la lista risultata prima per numero di voti ("lista di minoranza") sono tratti, nell'ordine progressivo con il quale sono elencati nella lista stessa, il restante membro effettivo, il quale sarà anche nominato Presidente del Collegio Sindacale, e l'altro membro supplente. Nel caso in cui più liste abbiano ottenuto lo stesso numero di voti, si procede a una nuova votazione di ballottaggio tra tali liste da parte di tutti gli aventi diritto al voto presenti in Assemblea, risultando eletti i candidati della lista che ottenga la maggioranza relativa.
- 2) Qualora non sia assicurato l'equilibrio tra i generi secondo quanto previsto dalla normativa anche regolamentare *pro tempore* vigente, considerati separatamente i sindaci effettivi e i sindaci supplenti, il candidato appartenente al genere più rappresentato ed eletto, indicato come ultimo in ordine progressivo in ciascuna sezione della lista di maggioranza, sarà sostituito dal candidato appartenente al genere meno rappresentato e non eletto tratto dalla medesima sezione della stessa lista secondo l'ordine progressivo di presentazione.
- 3) Qualora il numero dei candidati eletti sulla base delle liste presentate sia inferiore a quello dei sindaci da eleggere, la restante parte verrà eletta dall'Assemblea che delibera a maggioranza relativa e in modo da assicurare l'equilibrio tra i generi richiesti dalla normativa anche regolamentare *pro tempore* vigente.
- 4) Nel caso di presentazione di un'unica lista, il Collegio Sindacale è tratto per intero dalla stessa nel rispetto della normativa anche regolamentare *pro tempore* vigente. Nel caso, invece, non venga presentata alcuna lista, l'Assemblea delibera a maggioranza relativa in conformità alle disposizioni di legge. In tali ipotesi il presidente del Collegio Sindacale è nominato dall'Assemblea che delibera con la maggioranza relativa dei voti ivi rappresentati.
- 5) Il presidente del Collegio Sindacale è individuato nella persona del sindaco effettivo eletto dalla minoranza salvo il caso in cui sia votata una sola lista o non sia presentata alcuna lista; in tali ipotesi il presidente del Collegio Sindacale è nominato dall'Assemblea che delibera con la maggioranza relativa dei voti ivi rappresentati.

Articolo 23.

(Cessazione)

- 1) Se nel corso dell'esercizio viene a mancare un sindaco effettivo, subentra il primo supplente appartenente alla medesima lista del sindaco sostituito fino alla successiva Assemblea in modo tale da assicurare il

rispetto della disciplina anche regolamentare *pro tempore* vigente inerente l'equilibrio dei generi. Nel caso in cui il primo subentro non consenta di rispettare la disciplina anche regolamentare *pro tempore* vigente inerente l'equilibrio dei generi, subentra il secondo supplente tratto dalla stessa lista.

- 2) In caso di sostituzione del Presidente del Collegio Sindacale, la presidenza è assunta, fino a successiva Assemblea, dal sindaco effettivo più anziano tratto dalla lista di minoranza, fermo restando in ogni caso il rispetto della disciplina *pro tempore* vigente inerente l'equilibrio dei generi. In caso di presentazione di un'unica lista ovvero in caso di parità di voti fra due o più liste, per la sostituzione del Presidente subentra fino alla successiva Assemblea, il primo sindaco effettivo appartenente alla lista del Presidente cessato.
- 3) Qualora con i sindaci supplenti non si completi il Collegio Sindacale, deve essere convocata l'Assemblea dei soci per provvedere, con le maggioranze di legge e in conformità alle disposizioni legislative e regolamentari *pro tempore* vigenti, all'integrazione del Collegio Sindacale.
- 4) In mancanza di nominativi da proporre ai sensi del precedente paragrafo e nel caso occorra procedere alla sostituzione del/dei sindaci effettivi e/o supplenti tratti dalla lista di maggioranza, si applicano le disposizioni del cod. civ. e l'Assemblea delibera a maggioranza relativa dei votanti.
- 5) Resta fermo che, in ogni ipotesi di sostituzione di cui sopra, la composizione del Collegio Sindacale dovrà rispettare la disciplina anche regolamentare *pro tempore* vigente inerente l'equilibrio tra generi.

Articolo 24.

(Riunioni del Collegio Sindacale)

- 1) Il Collegio Sindacale si riunisce con periodicità stabilita dalla legge.
- 2) La convocazione, con l'indicazione anche sommaria degli argomenti all'ordine del giorno, è fatta dal presidente del Collegio Sindacale, con qualunque mezzo idoneo, e inviata almeno 5 (cinque) giorni di calendario prima della data fissata per l'adunanza, al domicilio di ciascun sindaco effettivo, salvo i casi di urgenza per i quali il termine è ridotto fino a 12 (dodici) ore.
- 3) Le riunioni del Collegio Sindacale possono svolgersi anche con gli intervenuti dislocati in più luoghi, contigui o distanti, audio/video collegati, a condizione che tutti i partecipanti possano essere identificati e sia loro consentito di seguire la discussione e di intervenire in tempo reale alla trattazione degli argomenti affrontati. L'adunanza si considera tenuta nel luogo indicato nell'avviso di convocazione.

REVISIONE LEGALE

Articolo 25.

(Revisione Legale dei Conti)

- 1) La revisione legale dei conti è esercitata da un revisore legale o da una società di revisione in possesso dei requisiti di legge.
- 2) L'incarico è conferito dall'Assemblea su proposta motivata del Collegio Sindacale.
- 3) L'Assemblea determina, altresì, il corrispettivo per l'incarico e gli eventuali criteri di adeguamento per lo stesso.

ESERCIZIO SOCIALE - UTILI

Articolo 26.

(Bilancio e utili)

- 1) L'esercizio sociale si chiude al 31 dicembre di ogni anno.
- 2) Gli utili netti accertati, risultanti dal bilancio, detratta la quota da imputarsi a riserva legale fino al limite di legge, sono destinati secondo quanto deliberato dall'Assemblea degli azionisti, su proposta del Consiglio di Amministrazione.

Articolo 27.

(Acconti sui dividendi)

- 1) Il Consiglio di Amministrazione, nel corso dell'esercizio e quando lo ritenga opportuno, può distribuire acconti sul dividendo per l'esercizio stesso, nel rispetto delle norme anche regolamentari *pro tempore* vigenti.
- 2) I dividendi non riscossi entro il quinquennio dal giorno in cui siano diventati esigibili si prescrivono a favore della Società.

DISPOSIZIONI FINALI

Articolo 28.

(Scioglimento e liquidazione)

- 1) In caso di scioglimento della Società, l'Assemblea determina le modalità della liquidazione e nomina uno o più liquidatori, fissandone i poteri e i compensi.

Articolo 29.

(Disposizioni generali)

- 1) Per quanto non espressamente previsto nel presente Statuto si fa riferimento alle norme di legge e regolamentari *pro tempore* vigenti.

Firmato Filippo Zabban

REGISTRAZIONE

[X]	Atto nei termini di registrazione e di assolvimento dell'imposta di bollo ex art. 1-bis della Tariffa d.p.r. 642/1972.
------------	--

IMPOSTA DI BOLLO

L'imposta di bollo per l'originale del presente atto e per la copia conforme ad uso registrazione, nonché per la copia conforme per l'esecuzione delle eventuali formalità ipotecarie, comprese le note di trascrizione e le domande di annotazione e voltura, viene assolta, *ove dovuta*, mediante Modello Unico informatico (M.U.I.) ai sensi dell'art. 1-bis, Tariffa d.p.r. 642/1972.

La presente copia viene rilasciata:

[X]	In bollo: con assolvimento dell'imposta mediante Modello Unico Informatico (M.U.I.).
[]	In bollo: con assolvimento dell'imposta in modo virtuale, in base ad Autorizzazione dell'Agenzia delle Entrate di Milano in data 9 febbraio 2007 n. 9836/2007.
[]	In bollo: per gli usi consentiti dalla legge.
[]	In carta libera: per gli usi consentiti dalla legge ovvero in quanto esente ai sensi di legge.

COPIA CONFORME

[X]	Copia su supporto informatico: il testo di cui alle precedenti pagine è conforme all'originale cartaceo, munito delle prescritte sottoscrizioni, ai sensi dell'art. 22 d.lgs. 82/2005, da trasmettere con modalità telematica per gli usi previsti dalla legge. Milano, data registrata dal sistema al momento dell'apposizione della firma digitale.
[]	Copia cartacea: la copia di cui alle precedenti pagine è conforme all'originale cartaceo, munito delle prescritte sottoscrizioni. Milano, data apposta in calce